

목 차

분 기 보 고 서	1
【 대표이사 등의 확인 】	2
I. 회사의 개요.....	3
1. 회사의 개요.....	3
2. 회사의 연혁.....	29
3. 자본금 변동사항.....	103
4. 주식의 총수 등.....	103
5. 의결권 현황.....	106
6. 배당에 관한 사항 등.....	106
II. 사업의 내용	109
III. 재무에 관한 사항	442
1. 요약재무정보	442
2. 연결재무제표	444
3. 연결재무제표 주식	448
4. 재무제표	550
5. 재무제표 주식	553
6. 기타 재무에 관한 사항.....	622
IV. 감사인의 감사의견 등	712
V. 이사의 경영진단 및 분석의견.....	718
VI. 이사회 등 회사의 기관에 관한 사항	719
1. 이사회에 관한 사항	719
2. 감사제도에 관한 사항.....	727
3. 주주의 의결권 행사에 관한 사항.....	729
VII. 주주에 관한 사항.....	731
VIII. 임원 및 직원 등에 관한 사항.....	737
1. 임원 및 직원의 현황	737
2. 임원의 보수 등	742
IX. 계열회사 등에 관한 사항.....	750
X. 이해관계자와의 거래내용.....	775
XI. 그 밖에 투자자 보호를 위하여 필요한 사항	783
【 전문가의 확인 】	923
1. 전문가의 확인	923
2. 전문가와의 이해관계	923

분기보고서

(제 28 기)

사업연도 2018년 01월 01일 부터
2018년 09월 30일 까지

금융위원회

한국거래소 귀중

2018년 11월 14일

제출대상법인 유형 :

주권상장법인

면제사유발생 :

해당사항 없음

회 사 명 :

SK주식회사

대 표 이 사 :

최 태 원, 장 동 현

본 점 소 재 지 :

서울특별시 종로구 종로 26

(전 화) 02-2121-5114

(홈페이지) <http://www.sk.co.kr>

작 성 책 임 자 :

(직 책) 재무1실장 (성 명) 김 형 근

(전 화) 02-2121-5114

【 대표이사 등의 확인 】


확 인 서

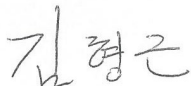
우리는 당사의 대표이사 및 신고업무담당임원으로서 이 분기보고서의 기재내용에 대해 상당한 주의를 다하여 직접 확인·검토한 결과, 중요한 기재사항의 기재 또는 표시의 누락이나 허위의 기재 또는 표시가 없고, 이 분기보고서에 표시된 기재 또는 표시사항을 이용하는 자의 중대한 오해를 유발하는 내용이 기재 또는 표시되지 아니하였음을 확인합니다.

또한, 당사는 『주식회사의외부감사에관한법률』 제2조의2 및 제2조의3의 규정에 따라 내부회계관리제도를 마련하여 운영하고 있음을 확인합니다.

2018. 11. 14

SK주식회사

대표이사 장 동 현 (서명) 

신고업무담당임원 김 형 근 (서명) 

I. 회사의 개요

1. 회사의 개요

가. 연결대상 종속회사 개황(2018년 9월 30일 기준)

(단위 : 백만원)

상호	설립일	주소	주요사업	최근사업 연도말 자산총액	지배관계 근거	주요종속 회사 여부
SK이노베이션㈜	2007-07-01	서울시 종로구 종로26	액체연료 및 관련 제품 도매업	14,795,190	실질지배력	해당
내트럭㈜	2005-05-06	서울시 중구 삼일대로 363	운송 및 유류판매	142,686	의결권 과반수 보유	해당
제주유나이티드에프씨㈜	2008-09-08	제주특별자치도 서귀포시 일주서로 166-31	경기단체후원업	13,826	의결권 과반수 보유	미해당
SK루브리칸츠㈜	2009-10-01	서울시 종로구 종로26	유회유판매	2,144,149	의결권 과반수 보유	해당
SK에너지㈜	2011-01-01	서울시 종로구 종로26	원유정제처리업	12,990,532	의결권 과반수 보유	해당
SK종합화학㈜	2011-01-01	서울시 종로구 종로26	화학제품 제조/판매	5,810,213	의결권 과반수 보유	해당
SK인천석유화학㈜	2013-07-01	인천 서구 봉수대로 415	원유정제처리업	5,716,014	의결권 과반수 보유	해당
SK트레이딩 인터내셔널㈜	2013-07-01	서울시 종로구 종로26	기타 상품 총개업	2,116,156	의결권 과반수 보유	해당
유베이스매뉴팩처링아시아㈜	2010-09-10	울산시 남구 신여천로 14-101	유회유 제조 및 판매	231,676	의결권 과반수 보유	해당
SK Battery Systems Co., Ltd.	2012-12-01	대전광역시 유성구 엑스포로 325	배터리 제조업	4,122	의결권 과반수 보유	미해당
SK Global Chemical International Trading (Shanghai) Co., Ltd.	2002-06-11	Shanghai, China	폴리머판매	160,636	의결권 과반수 보유	해당
SK Energy Lubricants (Tianjin) Co., Ltd.	2003-03-17	Tianjin Port Free Trade Zone, China	유회유판매	164,727	의결권 과반수 보유	해당
SK Global Chemical (China) Holding Co., Ltd.	2004-10-10	Beijing, China	지주회사	94,508	의결권 과반수 보유	해당
Ningbo SK Baoying Asphalt Storage Co., Ltd.	2004-12-27	Zhejiang, China	제조업	19,679	의결권 과반수 보유	미해당
Hefei SK Baoying Asphalt Co., Ltd.	2006-03-29	Hefei City, Anhui Province, China	제조물류업	8,224	의결권 과반수 보유	미해당
Chongqing SK Asphalt Co., Ltd.	2007-03-28	Chongqing, China	아스팔트 제조판매	12,510	의결권 과반수 보유	미해당
SK Golden Tide Plastics(Yantai) Co., Ltd.	2007-04-09	Shandong Province, China	PE-RT제품 생산/판매	3,857	의결권 과반수 보유	미해당
SK Energy Road Investment Co., Ltd.	2007-09-03	Cayman Islands	투자	35,814	의결권 과반수 보유	미해당
SK Energy Road Investment (HK) Co.,Ltd.	2007-09-28	Hong Kong	투자	43,794	의결권 과반수 보유	미해당
Shandong SK Hightech Oil Co., Ltd.	2008-01-31	Jinan City, China	주유소운영	16,920	의결권 과반수 보유	미해당
SK Global Chemical International Trading (Guangzhou) Co., Ltd.	2010-01-13	Guangzhou, China	화학제품 판매	19,802	의결권 과반수 보유	미해당
SK Lubricants Japan Co., Ltd.	2009-08-19	Tokyo, Japan	유회유판매	39,136	의결권 과반수 보유	미해당
SK Global Chemical Japan Co., Ltd.	2013-07-11	Tokyo, Japan	화학제품 판매	47,578	의결권 과반수 보유	미해당
SK Energy International Pte., Ltd.	1990-09-01	Singapore	석유류제품무역	3,119,759	의결권 과반수 보유	해당
PT.Patra SK	2007-02-19	Kuningan-Jakarta Selatan, Indonesia	제조업	262,023	의결권 과반수 보유	해당
SK Global Chemical Singapore Pte., Ltd.	2010-12-15	Singapore	석유화학제품 도매	110,777	의결권 과반수 보유	해당
SK Lubricants & Oils India Private Limited	2011-04-26	India	유회유판매	3,928	의결권 과반수 보유	미해당
SK Innovation Insurance (Bermuda), Ltd.	1996-09-24	Bermuda	보험	42,461	의결권 과반수 보유	미해당

SK Lubricants Americas, Inc.	1997-06-13	Houston, TX, USA	윤활유판매	213,440	의결권 과반수 보유	해당
SK USA, Inc.	2001-08-21	New York, USA	경영자문	20,704	의결권 과반수 보유	미해당
SK Global Chemical Americas, Inc.	2009-09-09	Houston, TX, USA	화학제품 판매	553,810	의결권 과반수 보유	해당
SK E&P America, Inc.	2014-03-21	Houston, TX, USA	자원개발	121,034	의결권 과반수 보유	해당
SK Plymouth, LLC	2014-03-21	Oklahoma, USA	자원개발	136,740	의결권 과반수 보유	해당
SK Permian, LLC	2014-03-21	Houston, TX, USA	자원개발	8,052	의결권 과반수 보유	미해당
SK Energy Europe, Ltd.	2001-01-10	London, U.K	무역	608,719	의결권 과반수 보유	해당
SK Lubricants Europe B.V.	2009-08-19	Amsterdam, The Netherlands	윤활유판매	232,643	의결권 과반수 보유	해당
SK Lubricants Russia LLC	2013-09-13	Moskva, Russia	윤활유 제품 판매	22,155	의결권 과반수 보유	미해당
Iberian LUBE BASE OILS S.A.	2012-04-10	Madrid, Spain	윤활기유 제조	404,528	의결권 과반수 보유	해당
SK모바일에너지㈜	2005-11-15	충남 천안시 서북구 성거읍 성거길 112	리튬전지제조	14,631	의결권 과반수 보유	미해당
SK E&P Company	2010-12-23	Houston, TX, USA	서비스	7,179	의결권 과반수 보유	미해당
SK Energy Americas, Inc.	2010-12-10	Torrance, CA, USA	무역업	67,863	의결권 과반수 보유	미해당
Ningbo SK Performance Rubber Co., Ltd.	2012-12-20	Ningbo, China	화학제품 제조업	124,334	의결권 과반수 보유	해당
SK Energy Hong Kong Co., Ltd.	2010-11-30	Hong Kong	투자	8,186	의결권 과반수 보유	미해당
목감휴게소서비스 주식회사	2016-12-13	서울특별시 종로구 종로 26	석유제품 판매	580	의결권 과반수 보유	미해당
SK Terminal B.V.	2010-01-15	Amsterdam, The Netherlands	투자	36,649	의결권 과반수 보유	미해당
SK Shanghai Asphalt Co., Ltd.	2010-07-14	Shanghai, China	아스팔트 판매	35,648	의결권 과반수 보유	미해당
SK Global Chemical Investment Hong Kong Ltd.	2012-06-21	Hong Kong	투자	261,839	의결권 과반수 보유	해당
SK Primacor Mercia	2017-05-11	Houston, TX, USA	화학제품 제조/판매	308185	의결권 과반수 보유	해당
SK Primacor Europe	2017-04-27	Madrid, Spain	화학제품 제조/판매	123880	의결권 과반수 보유	해당
SK Saran Americas LLC	2017-11-16	11700 Katy Freeway, Suite 900, Houston, TX, 77079	화학제품 제조/판매	109,819	의결권 과반수 보유	해당
SK Battery Hungary Kft.	2017-11-06	1077 Budapest, Kethly Anna Ter 1.	배터리 제조업	4,155	의결권 과반수 보유	미해당
Blue Dragon Energy Co., Ltd (舊)SK Battery China Holdings Co., Ltd	2017-11-17	Unit A 18/F Public Bank Ctr, No 120 Des Voeux RD Central, Hong Kong	투자관리	14	의결권 과반수 보유	미해당
SK E&P Operations America, LLC	2018-04-27	11700 Katy Freeway, Suite 900 Houston, TX, 77079	서비스	0	의결권 과반수 보유	미해당
SK Nemaha, LLC	2018-06-05	11700 Katy Freeway, Suite 900 Houston, TX, 77079	석유담사 및 생산	0	의결권 과반수 보유	미해당
SK텔레콤㈜	1984-03-29	서울시 중구 을지로 65	통신업	25,557,522	실질지배력	해당
SK텔링크㈜	1998-04-09	서울시 중구 퇴계로 24	통신업	455,685	의결권 과반수 보유	해당
SK커뮤니케이션즈㈜	1996-09-19	서울시 서대문구 통일로 87	온라인정보제공업	90,923	의결권 과반수 보유	해당
SK브로드밴드㈜	1997-09-26	서울시 중구 퇴계로 24	통신업	3,802,349	의결권 과반수 보유	해당
케이넷문화컨텐츠투자조합	2008-11-24	서울시 서초구 서초동 1575-3	투자	250,747	의결권 과반수 보유	해당
피에스앤마케팅㈜	2009-04-03	서울시 성동구 아차산로 38	통신기기판매업	506,883	의결권 과반수 보유	해당
서비스에이스㈜	2010-07-01	서울시 구로구 경인로53길 15	고객센터 관리 서비스업	77,681	의결권 과반수 보유	해당
서비스탑㈜	2010-07-01	대전시 서구 문정로 41	고객센터 관리 서비스업	65,406	의결권 과반수 보유	미해당
네트웍오앤에스㈜	2010-07-01	서울시 영등포구 선유동2로 57	기지국 유지 보수	87,000	의결권 과반수 보유	해당
SK Telecom China(Holding) Co., Ltd.	2007-07-12	Beijing, China	지주회사	43,290	의결권 과반수 보유	미해당
SKT Vietnam Pte. Ltd.	2000-04-05	Singapore	통신업	4,135	의결권 과반수 보유	미해당
SKT Americas Inc.	1995-12-29	Sunnyvale, CA, USA	정보수집컨설팅	32,923	의결권 과반수 보유	미해당
YTK Investment Ltd.	2010-07-01	Cayman Islands	투자	3,169	의결권 과반수 보유	미해당
Atlas Investment, Ltd.	2011-06-24	Cayman Islands	투자	71,908	의결권 과반수 보유	미해당
SK Telecom Innovation Fund, L.P.	2011-06-24	USA	투자	33,084	의결권 과반수 보유	미해당
SK Telecom China Fund I L.P.	2008-07-03	Amsterdam, The Netherlands	투자	19,666	의결권 과반수 보유	미해당

SK telecom Japan Inc.	2018-03-01	NBF HIBIYA BUILDING 8F, 1-1-7, UCHISAIWAI-CHO, CHIYODA-KU, TOKYO 100-0011, JAPAN	투자	0	의결권 과반수 보유	미해당
SK플래닛㈜	2011-10-01	경기도 성남시 분당구 판교로 264	통신업	1,534,866	의결권 과반수 보유	해당
원스토어(주)	2016-03-02	경기도 성남시 분당구 판교역로 188	통신판매중개업	104,891	의결권 과반수 보유	해당
에스케이엠앤서비스㈜	2000-02-10	서울시 중구 퇴계로 385	온라인정보제공업	113,515	의결권 과반수 보유	해당
㈜엔에스오케이	2008-06-12	서울 마포구 마포대로 109	경비업	94,114	의결권 과반수 보유	해당
㈜아리리버	1999-01-20	서울시 서초구 방배로 18길 5	Hi-Fi 오디오 제조/판매	130,878	실질지배력	해당
Iriver Enterprise Ltd.	2013-07-29	Hong Kong	도소매업	36,465	의결권 과반수 보유	미해당
Iriver Inc.	2007-02-15	Irvine CA, USA	도소매업	1,498	의결권 과반수 보유	미해당
Iriver CHINA CO., LTD.	2004-06-24	Guangdong, China	전자제품제조업	3,401	의결권 과반수 보유	미해당
DongGuan Iriver Electronics Co.,Ltd	2006-07-06	Guangdong, China	전자제품제조업	43	의결권 과반수 보유	미해당
Groovers JP Ltd.	2015-02-25	Japan	컨텐츠 및 정보 유통업, 전자상거래업	1,232	의결권 과반수 보유	미해당
SK Planet Japan K.K.	2012-03-14	Tokyo, Japan	Digital Contents 소싱 및 제공	2,945	의결권 과반수 보유	미해당
SKP GLOBAL HOLDINGS PTE. LTD	2013-04-22	Singapore	해외 commerce 지주 회사	41,320	의결권 과반수 보유	미해당
SKP America LLC.	2012-03-12	Delaware, USA	Digital Contents 소싱 및 제공	412,251	의결권 과반수 보유	해당
Shopkick Management Company, Inc.	2014-10-09	Redwood City, CA 94063, USA	투자	338,650	의결권 과반수 보유	해당
Shopkick, Inc.	2009-06-01	Redwood City, CA 94063, USA	마일리지기반 전자상거 래임 개발	37,336	의결권 과반수 보유	미해당
SK Global Healthcare Business Group Limited	2012-09-14	Hong Kong	투자	14,033	의결권 과반수 보유	미해당
휴먼서비스㈜	2017-06-05	서울 중구 퇴계로10, 16층(남대문로5가, 메트로 타워)	정보통신공사업	83,698	의결권 과반수 보유	해당
S.M.LIFE DESIGN COMPANY JAPAN	2008-06-25	GOODWILL AOYAMA, 2-4-16, Minami- Aoyama, Minato-Ku, TOKYO, JAPAN	도소매업 (일본 GOODS 판매)	6,366	의결권 과반수 보유	미해당
에스케이스토아 주식회사	2017-12-01	서울시 마포구 월드컵북로 402(KGIT센터)	홍쇼핑	42,898	의결권 과반수 보유	미해당
그루버스㈜	2000-02-15	서울특별시 서초구 방배로 18길 5, 2층	응원서비스업	534	의결권 과반수 보유	미해당
id Quantique Ltd	2001-10-29	chemin de la Marbrerie 3, 1227 Carouge, Switzerland	QRNG 기술 개발	8,710	의결권 과반수 보유	미해당
SK네트웍스㈜	1956-03-24	경기도 수원시 장안구 경수대로 795	무역 및 유통	6,417,584	실질지배력	해당
SK네트웍스서비스㈜	2007-07-10	경기도 수원시 팔달구 인계로 166번길 48-21	통신장비수리업	129,947	의결권 과반수 보유	해당
㈜SK핀코스	1994-12-23	제주특별자치도 서귀포시 안덕면 산록남로 863	골프장 운영	221,719	의결권 과반수 보유	해당
SK렌터카서비스㈜	2011-09-05	대전광역시 중구 계룡로 800	자동차 딜러	7,340	의결권 과반수 보유	미해당
SKN (China) Holdings Co., Ltd.	2005-09-19	Shenyang City, China	지주회사	116,764	의결권 과반수 보유	해당
Shenyang SK Networks Energy Co., Ltd.	2005-07-07	Shenyang, China	석유류도소매	5,421	의결권 과반수 보유	미해당
SK (GZ Free Zone) Co., Ltd.	2003-05-12	Guangzhou China	무역업	26	의결권 과반수 보유	미해당
SK Networks (Shanghai) Co., Ltd.	2003-11-24	Shanghai, China	무역업	75,437	의결권 과반수 보유	해당
Liaoning SK Networks Real Estate Development Co., Ltd.,	2005-12-08	DanDong, China	부동산개발	55,402	의결권 과반수 보유	미해당
SK Networks (Dandong) Energy Co., Ltd.	2006-11-11	DanDong, China	제조판매	26,449	의결권 과반수 보유	미해당
POSK(Pinghu) Steel Processing Center Co., Ltd.	2006-12-22	Guangdong, China	철강제품 가공판매업	48,835	의결권 과반수 보유	미해당
Shenyang SK Bus Terminal Co., Ltd.	2006-08-14	Shenyang, China	차량터미널사업	59,534	의결권 과반수 보유	미해당
SK Networks Hong Kong Limited	2008-07-22	Hong Kong	무역	87,127	의결권 과반수 보유	해당

SK Networks (Liaoning) Logistics Co., Ltd.	2007-11-22	DanDong, China	유통물류업	18,382	의결권 과반수 보유	미해당
SK(Guangzhou) METAL CO., LTD	2007-04-08	Guangzhou, China	철강제품 가공 및 판매업	68,368	의결권 과반수 보유	미해당
SK Networks Japan Co., Ltd.	2008-07-24	Tokyo, Japan	무역	8,838	의결권 과반수 보유	미해당
SK Networks Deutschland GmbH	1976-06-18	Frankfurt, Germany	무역	55,060	의결권 과반수 보유	미해당
Daiyang SK Networks Metal SAN. VE TIC.Ltd.STI	2007-02-27	Corlu, Turkey	철강제품가공판매업	685	의결권 과반수 보유	미해당
SK Networks Resources Australia Pty. Ltd.	1999-11-01	Syndney, Australia	광업	165,829	의결권 과반수 보유	해당
SK Networks(Xiamen) Steel Processing Center Co.,Ltd	2010-12-08	Xiamen, China	광전, 가전, 자동차용 철판 가공	28,145	의결권 과반수 보유	미해당
SK Networks Middle East FZE	2005-10-02	Office No. EM01543, P.O.Box 50680, Jebel Ali, Dubai, U.A.E.	철강,화학,자동차 등	518	의결권 과반수 보유	미해당
SK BRASIL LTDA	2012-02-22	Av. Roque Petroni Jr., 1089, 6th Fl. Suite 615, Jd. das Acacias, CEP 04707-900, Sao Paulo, Brazil	투자	536	의결권 과반수 보유	미해당
SK Networks Trading Malaysia Sdn Bhd	2013-06-03	Suite No.1409 Kenanga International Jalan Sultan Ismail 50250 Kuala Lumpur Malaysia	철강 등	456	의결권 과반수 보유	미해당
SK매직㈜	2013-05-02	서울특별시 중구 통일로 10, 연세재단세브란스 빌딩 14층	가전제품 제조, 판매 및 렌탈업	510,285	의결권 과반수 보유	해당
매직서비스㈜	1999-01-08	서울특별시 중구 통일로 10, 연세재단세브란스 빌딩 14층	가전제품수리 등	14,536	의결권 과반수 보유	미해당
SK Networks America Inc.	2018-04-16	17785 center court dr., ste 375, cerritos, ca 90703 U.S.A	철강 등	0	의결권 과반수 보유	미해당
SK NETWORKS BRASIL INTERMEDIACAO DE NEGOCIOS LTDA.	2018-06-06	(STREET) Rua Domingos Lopes da Silva no 890, andar 6, CEP -05641-030, Vila Suzana (CITY) Sao Paulo	철강 등	0	의결권 과반수 보유	미해당
Networks Tejarat Pars	2017-12-05	unit 3, 3rd floor, #148, east dastgerdi st., North Naft St. Mirdamad ST - Tehran/Iran	철강 등	0	의결권 과반수 보유	미해당
SKC㈜	1973-07-16	경기 수원시 장안구 장안로 309번길 84	석유화학제조	2,690,926	실질지배력	해당
SK텔레시스㈜	1973-07-16	서울시 중구 을지로 51	통신장비제조	115,629	의결권 과반수 보유	해당
SKC솔믹스㈜	2007-06-25	경기도 평택시 경기대로 1043	반도체판매	172,514	실질지배력	해당
SK바이오랜드㈜	1959-09-01	충남 천안시 동남구 병천면 송정리 2길 59	화장품, 건강식품 원료 제조/판매	175,496	실질지배력	해당
SKC, Inc.	1995-07-09	Covington, U.S.A	제조업	340,084	의결권 과반수 보유	해당
SKC Europe GmbH	1987-05-08	Frankfurt, Germany	판매업	7,259	의결권 과반수 보유	미해당
SK더블유㈜	2010-05-20	충북 진천군 이월면 고등1길 27	필름 제조업	12,533	의결권 과반수 보유	미해당
Solmics Shanghai Co., Ltd	2005-12-28	Shanghai, China	반도체 및 LCD 부품소재 판매	72	의결권 과반수 보유	미해당
SKC (Jiangsu) High tech Plastics Co., Ltd	2011-08-26	Jiangsu, China	필름 제조업	190,273	의결권 과반수 보유	해당
BIOLAND BIOTEC CO.,LTD	2005-12-28	Shanghai, China	화장품원료 연구소	8,288	실질지배력	미해당
BIOLAND HAIMEN CO.,LTD.	2014-06-25	Haimenshi, China	화장품원료 제조	23,274	실질지배력	미해당
SE(강소) 전자재료 유한회사	2015-09-09	Jiangsu, China	반도체 관련 화학제품 및 화학 원자재의 판매 및 관련	4,274	의결권 과반수 보유	미해당
Techdream Co.,Ltd	2015-06-26	Hong Kong	반도체 원부자재	11,227	실질지배력	미해당
SKC 인프라서비스㈜	2015-06-17	경기도 군포시 엘레스로 163	전기공사업, 정보통신 공사업	20,434	의결권 과반수 보유	미해당

Solmics Taiwan Co., Ltd.	2011-07-01	Jhubei, Hsinchu, Taiwan	반도체 부품 유통업	2,143	의결권 과반수 보유	미해당
SKC하이테크앤마켓팅(주)	2007-11-04	충청남도 천안시 서북구 성거읍 성거길 112	가공필름제조업	273,447	의결권 과반수 보유	해당
SKC Hi-Tech&Marketing(Suzhou) Co., Ltd.	2007-11-04	Suzhou, China	가공필름제조업	57,158	의결권 과반수 보유	미해당
SKC Hi-Tech&Marketing Taiwan Co., Ltd.	2007-11-04	Taipei City, Taiwan	가공필름제조업	7,854	의결권 과반수 보유	미해당
SKC Hi-Tech&Marketing Polska SP.Z.O.O	2007-11-04	Dzierzoniow, Poland	가공필름제조업	12,782	의결권 과반수 보유	미해당
SKC Hi-Tech&Marketing USA LLC	2007-11-04	Delaware, USA	가공필름제조업	265	의결권 과반수 보유	미해당
SKC PU Specialty Limited	2017-10-11	Unit810, Star house, 3 Salisbury road, TST, HK	화학	5,999	의결권 과반수 보유	미해당
SKC-ENF Electronics Materials Limited	2017-11-10	Unit 810, 8/F, Star House, 3 Salisbury Road, Tsimshatsui, Kowloon, HONG KONG	전자재료	11,052	의결권 과반수 보유	미해당
SKC (Nantong) PU Specialty Co., Ltd	2017-06-22	No.42, Guangzhou road, Nantong development zone, Jiangsu province, China	화학	9,138	의결권 과반수 보유	미해당
SKC(Nantong) Semiconductor Materials Technology Co., Ltd	2017-04-12	Room 540, No.42, Guangzhou road, Nantong development zone, Jiangsu province, China	전자재료	17,501	의결권 과반수 보유	미해당
SK해운㈜	2017-04-01	서울시 중구 퇴계로 24	해운	3,560,053	의결권 과반수 보유	해당
블루씨오션제이차(유)	2015-09-16	서울특별시 영등포구 은행로 14	유동화회사	46,823	실질지배력	미해당
블루씨오션제삼차 유한회사	2017-07-14	서울특별시 영등포구 은행로 14	기타금융	47,034	실질지배력	미해당
유경지주제일차(유)	2016-07-01	서울특별시 영등포구 은행로 14	유동화회사	130,593	실질지배력	해당
범톤솔루션유한회사	2016-10-21	서울특별시 중구 을지로 66	유동화회사	64,955	실질지배력	미해당
에프터블레스제육차 주식회사	2018-04-30	서울특별시 영등포구 여의대로 60	유동화회사	0	실질지배력	미해당
SK Shipping Hongkong Ltd.	2007-10-15	Hong Kong	해운	2,962	의결권 과반수 보유	미해당
SK Shipping Singapore Pte. Ltd.	1994-09-01	Singapore	해운	298,113	의결권 과반수 보유	해당
SK B&T PTE. LTD.	2012-08-21	Singapore	유류도매	154,472	의결권 과반수 보유	해당
CRYSTAL SHIPHOLDING S.A.	2009-07-28	Republic of Panama	해운	0	실질지배력	미해당
PROMISE SHIPHOLDING SA	2004-01-01	Republic of Panama	해운	0	실질지배력	미해당
ETERNITY SHIPPING OVERSEAS S.A.	2010-11-12	Republic of Panama	해운	0	실질지배력	미해당
AMBER SHIPHOLDING S.A.	2010-05-19	Republic of Panama	해운	0	실질지배력	미해당
CORAL SHIPHOLDING INTERNATIONAL S.A.	2010-05-19	Republic of Panama	해운	0	실질지배력	미해당
FAITH SHIPHOLDING GROUP S.A.	2010-11-17	Republic of Panama	해운	0	실질지배력	미해당
PAEGI SHIPHOLDING S.A.	2011-02-11	Republic of Panama	해운	0	실질지배력	미해당
PEFC SHIPHOLDING S.A.	2011-10-01	Republic of Panama	해운	0	실질지배력	미해당
CHAMPION SHIPHOLDING S.A.	2001-07-30	Republic of Panama	해운	0	실질지배력	미해당
GLOBAL SHIPHOLDING S.A.	2001-07-30	Republic of Panama	해운	0	실질지배력	미해당
VISION SHIPHOLDING S.A.	2001-07-30	Republic of Panama	해운	0	실질지배력	미해당
MAJESTY SHIPHOLDING S.A.	2006-07-19	Republic of Panama	해운	0	실질지배력	미해당
GALAXY SHIPHOLDING GROUP S.A.	2006-07-19	Republic of Panama	해운	0	실질지배력	미해당
COMMANDER SHIPHOLDING S.A.	2007-02-07	Republic of Panama	해운	0	실질지배력	미해당
UNIVERSE SHIPHOLDING GROUP S.A.	2006-10-23	Republic of Panama	해운	0	실질지배력	미해당
MERCURY SHIPHOLDING GROUP S.A	2006-11-22	Republic of Panama	해운	0	실질지배력	미해당
APOLLO SHIPHOLDING S.A.	2006-11-12	Republic of Panama	해운	0	실질지배력	미해당
JUPITER SHIPHOLDING GROUP S.A.	2006-11-22	Republic of Panama	해운	0	실질지배력	미해당
NEPTUNE SHIPHOLDING GROUP S.A.	2006-11-22	Republic of Panama	해운	0	실질지배력	미해당
ALLIANCE SHIPHOLDING S.A.	2006-11-17	Republic of Panama	해운	0	실질지배력	미해당
ADVANCE SHIPHOLDING S.A.	2006-11-17	Republic of Panama	해운	0	실질지배력	미해당
OPTIMA LEASING S.A.	1997-10-07	Republic of Panama	해운	0	실질지배력	미해당
STELLAR SHIPHOLDING S.A.	2006-11-17	Republic of Panama	해운	0	실질지배력	미해당
OMNIA ENTERPRISES S.A.	1996-08-21	Republic of Panama	해운	0	실질지배력	미해당

CELESTE MARITIME S.A.	1996-08-26	Republic of Panama	해운	0	실질지배력	미해당
FRONTIER SHIPHOLDING S.A.	2006-09-13	Republic of Panama	해운	0	실질지배력	미해당
APMB SHIPHOLDING S.A.	2011-09-05	Republic of Panama	해운	0	실질지배력	미해당
PEFD SHIPHOLDING S.A.	2011-10-01	Republic of Panama	해운	0	실질지배력	미해당
VLGC 3 SHIPHOLDING S.A.	2011-10-01	Republic of Panama	해운	0	실질지배력	미해당
EMERALD SHIPPING S.A.	2011-10-01	Republic of Panama	해운	0	실질지배력	미해당
OCEAN MARINE HOLDINGS CO., LTD	2011-10-01	Marshall Island	해운	0	실질지배력	미해당
SKY MARINE HOLDINGS CO., LTD	2011-10-01	Marshall Island	해운	0	실질지배력	미해당
STAR MARINE HOLDINGS CO., LTD	2011-10-01	Marshall Island	해운	0	실질지배력	미해당
ACE MARINE HOLDINGS CO., LTD	2011-10-01	Marshall Island	해운	0	실질지배력	미해당
ATLANTIC MARINE HOLDINGS CO., LTD	2011-10-01	Marshall Island	해운	0	실질지배력	미해당
VALOR SHIPPING GROUP S.A.	2011-10-01	Republic of Panama	해운	0	실질지배력	미해당
PASSION SHIPHOLDINGS S.A.	2011-10-01	Republic of Panama	해운	0	실질지배력	미해당
FIDELITY SHIPHOLDINGS S.A.	2011-10-01	Republic of Panama	해운	0	실질지배력	미해당
DAVID A SHIPHOLDING S.A.	2012-05-11	Republic of Panama	해운	0	실질지배력	미해당
DAVID B SHIPHOLDING S.A.	2012-05-11	Republic of Panama	해운	0	실질지배력	미해당
HDGS A SHIPHOLDING S.A.	2013-01-21	Republic of Panama	해운	0	실질지배력	미해당
HDGS B SHIPHOLDING S.A.	2013-01-21	Republic of Panama	해운	0	실질지배력	미해당
HDGS C SHIPHOLDING S.A.	2013-01-21	Republic of Panama	해운	0	실질지배력	미해당
HHIENS 1 SHIPHOLDING S.A.	2016-06-01	Republic of Panama	해운	134,081	실질지배력	해당
HHIENS 2 SHIPHOLDING S.A.	2016-06-01	Republic of Panama	해운	134,120	실질지배력	해당
VLGC 4 SHIPHOLDING S.A.	2016-06-01	Republic of Panama	해운	63,085	실질지배력	미해당
VLGC 5 SHIPHOLDING S.A.	2016-06-01	Republic of Panama	해운	46,696	실질지배력	미해당
HHI VLCC 1 SHIPHOLDINGS	2016-11-01	Republic of Panama	해운	0	실질지배력	미해당
HHI VLCC 2 SHIPHOLDINGS	2016-11-01	Republic of Panama	해운	0	실질지배력	미해당
YANGZIJIANG 1 SHIPHOLDING S.A.	2013-05-13	Republic of Panama	해운	0	실질지배력	미해당
Chuangdong 1 Marine Holdings Co., Ltd	2013-04-29	Marshall Island	해운	0	실질지배력	미해당
Chuangdong 2 Marine Holdings Co., Ltd	2013-04-29	Marshall Island	해운	0	실질지배력	미해당
KSF 33 International S.A.	2014-09-30	Republic of Panama	해운	0	실질지배력	미해당
KSF 34 International S.A.	2014-09-30	Republic of Panama	해운	0	실질지배력	미해당
SHIKC 1 SHIPHOLDING S.A.	2015-02-13	Republic of Panama	해운	162,588	실질지배력	해당
SHIKC 2 SHIPHOLDING S.A.	2014-11-13	Republic of Panama	해운	162,452	실질지배력	해당
BRASSICA SHIPHOLDING S.A.	2014-12-09	Republic of Panama	해운	0	실질지배력	미해당
DSIC VLOC1 SHIPHOLDING S.A.	2017-10-25	Republic of Panama	해운	11,870	실질지배력	미해당
DSIC VLOC2 SHIPHOLDING S.A.	2017-10-25	Republic of Panama	해운	18,378	실질지배력	미해당
SK Shipping Europe Plc.	1999-07-12	London, U.K	해운	218,795	의결권 과반수 보유	해당
SK E&S㈜	1996-06-04	서울시 종로구 종로26	지주회사업 및 전력 사업	4,501,453	의결권 과반수 보유	해당
강원도시가스㈜	1984-02-21	강원 춘천시 삭주로 163	도시가스	95,978	의결권 과반수 보유	해당
영남에너지서비스㈜	1986-03-20	경상북도 포항시 북구 소티재로 208	도시가스	408,416	의결권 과반수 보유	해당
코원에너지서비스㈜	1978-07-07	서울시 강남구 남부순환로 3165	도시가스	797,081	의결권 과반수 보유	해당
㈜부산도시가스	1981-03-04	부산시 수영구 황령대로 513	도시가스	907,165	의결권 과반수 보유	해당
전북에너지서비스㈜	1990-02-17	전북 익산시 석암로3길 80	도시가스	75,406	의결권 과반수 보유	해당
전남도시가스㈜	1983-10-17	전남 순천시 장선배기길 31	도시가스	113,605	의결권 과반수 보유	해당
충청에너지서비스㈜	1987-08-25	충북 청주시 흥덕구 산단로 244	도시가스	309,465	의결권 과반수 보유	해당
파주에너지서비스㈜	2011-06-21	경기도 파주시 금빛로 12	전력생산	1,823,078	의결권 과반수 보유	해당
위례에너지서비스㈜	2012-07-27	서울시 종로구 청계천로 35	집단에너지사업	815,150	의결권 과반수 보유	해당
SK E&S Hong Kong Co., Ltd.	2007-11-20	Hong Kong	도시가스	76,720	의결권 과반수 보유	해당
Prism Energy International Pte.,Ltd.	2011-03-18	Singapore	액화천연가스 도매	165,221	의결권 과반수 보유	해당
PT SK ENS Nusantara	2013-10-03	Indonesia	천연가스 및 발전 사업	1183	의결권 과반수 보유	미해당

Fajar Energy International Pte. Ltd.	2016-10-13	Singapore	LNG판매	0	의결권 과반수 보유	미해당
SK E&S Dominicana S.R.L	2017-09-27	Calle Dr. Mario Garcia Alvarado. #63, Edificio ESD, Ensanche Quisqueya, Santo Domingo, Dominican Republic	액화천연가스 수입	0	의결권 과반수 보유	미해당
SK E&S Australia Pty Ltd.	2012-05-31	PERTH WA, Australia	자원개발	410,842	의결권 과반수 보유	해당
SK E&S AMERICAS, INC.	2013-08-27	Delaware, USA	지주회사	703,910	의결권 과반수 보유	해당
SK E&S LNG, LLC	2013-08-27	Delaware, USA	천연가스 액화 및 판매	16,148	의결권 과반수 보유	미해당
DewBlaine Energy, LLC	2014-09-01	Houston, USA	가스전개발	647,507	의결권 과반수 보유	해당
CAILIP GAS MARKETING, LLC	2014-11-01	Houston, USA	가스 마케팅	3,756	의결권 과반수 보유	미해당
나래에너지서비스㈜	2012-11-22	경기도 하남시 덕풍동로 111	집단에너지사업	753,343	의결권 과반수 보유	해당
PRISM ENERGY INTERNATIONAL HONG KONG LTD.	2018-03-13	1401 HUTCHISON HOUSE 10 HARCOURT ROAD HONG KONG	액화천연가스 무역	0	의결권 과반수 보유	미해당
SK건설㈜	1962-02-21	서울시 종로구 인사동7길 32	건설업	5,241,943	실질지배력	해당
서수원개발㈜	2005-09-27	경기 수원시 권선구 평동 4-11	부동산개발사업 및 공급업	85,901	실질지배력	해당
SKEC Nanjing Co.,Ltd	2005-03-07	Nanjing, China	건설업	20,675	의결권 과반수 보유	미해당
SKEC(Thai), Ltd.	1992-12-10	Bangkok, Thailand	건설업	630	의결권 과반수 보유	미해당
Thai Woo Ree Engineering Company Ltd.	2004-11-29	Rayong, Thailand	건설업	6,404	의결권 과반수 보유	미해당
SK E&C Betek Corporation	1999-01-04	Irvine, CA, USA	부동산개발및건설업	42,973	의결권 과반수 보유	미해당
Mesa Verde RE Ventures, LLC.	2008-08-01	Irvine, CA, USA	부동산개발	42,181	의결권 과반수 보유	미해당
SKEC Consultores Ecquador, S.A.	2009-04-13	Oficina 1102, Ecuador	건설업	36,187	의결권 과반수 보유	미해당
SKEC Anadolu EC Ltd.	2011-03-08	CANKAYA/ANKARA, Turkey	종합건설, 엔지니어링업	55,661	의결권 과반수 보유	미해당
Sunlake Co., Ltd	2012-06-08	Alberta, Canada	EPC	64,933	의결권 과반수 보유	미해당
SK HOLDCO PTE. LTD.	2015-10-28	Singapore	투자	152,734	의결권 과반수 보유	해당
SKET엔에스㈜	2015-09-08	서울 특별시 종로구 인사동7길 32	건설업	207,342	의결권 과반수 보유	해당
SK바이오파름㈜	2011-04-01	경기도 성남시 분당구 판교역로 221	의약 및 생명과학	61,153	의결권 과반수 보유	미해당
SK바이오택㈜	2015-04-01	대전광역시 유성구 엑스포로 SK R&D Park	원료의약품 및 의약품 중간체 제조	368,749	의결권 과반수 보유	해당
SK Life Science, Inc.	2002-08-01	Fair Lawn, NJ, USA	생명과학	55,179	의결권 과반수 보유	미해당
SKY Investment Co.,Ltd	2011-04-01	Beijing, China	부동산관리	47,563	의결권 과반수 보유	미해당
SK GI Management	2009-06-19	Cayman Islands	투자	10,314	의결권 과반수 보유	미해당
SK Technology Innovation Company	2010-09-13	Cayman Islands	연구개발업	86,757	의결권 과반수 보유	해당
SK China Company, Ltd.	2000-04-28	Hong Kong	컨설팅 및 투자	2,159,391	의결권 과반수 보유	해당
SK China(Beijing) Co.,Ltd	2001-08-01	Beijing, China	컨설팅	40,605	의결권 과반수 보유	미해당
SKY Property Mgmt(Beijing)	2007-07-11	Beijing, China	부동산관리	101	의결권 과반수 보유	미해당
SK Bio Energy HongKong Co.,Limited	2011-04-25	Hong Kong	Biomass 발전	2,323	의결권 과반수 보유	미해당
SK INTERNATIONAL AGRO-PRODUCTS LOGISTICS DEVELOPMENT CO.,LIMITED	2013-05-23	Hong Kong	농산품 유통업	19,689	의결권 과반수 보유	미해당
SK Property Investment Management Company Limited	2013-08-01	Hong Kong	부동산 투자업	163,159	의결권 과반수 보유	해당
SK China Investment Management Company Limited	2013-10-15	Hong kong	부동산 투자업	20,681	의결권 과반수 보유	미해당
SK Beijing Investment Management Ltd	2014-08-15	Beijing, China	부동산 Fund 관리	1,619	의결권 과반수 보유	미해당
SK (Shenyang) auto rental Co., Ltd.	2006-07-01	Shenyang, China	자동차 대여	16,368	의결권 과반수 보유	미해당
SK (Beijing) auto rental Co., Ltd.	2005-11-01	Beijing, China	자동차 대여	58,256	의결권 과반수 보유	미해당
SK Auto Service Hong Kong Limited	2011-03-21	Hong Kong	자동차 임대업	70,083	의결권 과반수 보유	미해당
SK Rent-A-Car (Qingdao) Co., Ltd.	2006-05-01	Qingdao, China	자동차 대여	24,010	의결권 과반수 보유	미해당

SKY Property Management Limited	2007-06-20	British Virgin Islands	투자	411,566	의결권 과반수 보유	해당
SK China Real Estate Co., Limited	2009-03-19	Hong Kong	투자	7,778	의결권 과반수 보유	미해당
SK China Creative Industry Development Co., Ltd	2008-06-01	Beijing, China	서비스업	7,161	의결권 과반수 보유	미해당
SK Industrial Development China Co., Ltd.	2009-09-30	Hong Kong	투자	375,774	의결권 과반수 보유	해당
Shanghai SKY Real Estate Development Co.,Ltd.(Expo)	2011-09-20	Shanghai, China	부동산 투자	407,389	의결권 과반수 보유	해당
행복나래(주)	2000-07-05	서울시 동작구 시흥대로 616	도소매서비스	171,122	의결권 과반수 보유	해당
SUZHOU HAPPYNARAE Co.,Ltd	2013-10-11	Suzhou, China	무역,도매	4,780	의결권 과반수 보유	미해당
SK Latin Americas Investment S.A.	2012-02-01	Madrid, Spain	투자	42,072	의결권 과반수 보유	미해당
SK MENA Investment B.V.	2012-02-01	Amsterdam, the Netherlands	투자	42,534	의결권 과반수 보유	미해당
SK임업(주)	2009-04-30	경기도 화성시 정남면 음양1길 31	조림및조경사업	68,884	의결권 과반수 보유	미해당
Gemini Partners Pte. Ltd	2010-08-03	Singapore	컨설팅	28,214	의결권 과반수 보유	미해당
Solaris Partners Pte. Ltd	2010-08-03	Singapore	컨설팅	8,337	의결권 과반수 보유	미해당
Beijing SK Magellan Capital Advisors Co. Ltd.	2011-11-10	Beijing, China	투자자문업	54	의결권 과반수 보유	미해당
SK인포섹(주)	2000-06-26	서울시 강남구 대치동 영동대로 316	정보보호서비스	177,435	의결권 과반수 보유	해당
SK C&C Beijing Co.,Ltd.	2007-06-18	Beijing, China	System Integration	43,855	의결권 과반수 보유	미해당
SK C&C India Pvt., Ltd.	2007-11-28	Noida, India	Telecom/Convergence SOC/ICT 등	399	의결권 과반수 보유	미해당
SK S.E. Asia pte. Ltd.	2011-11-25	Singapore	해외 사업 투자	25,110	의결권 과반수 보유	미해당
SK C&C Chengdu Co.,Ltd.	2012-07-03	Chengdu, Sichuan Province, China	System Integration SOC/ICT 등	5,283	의결권 과반수 보유	미해당
S&G Technology	2013-03-02	Khobar, Saudi Arabia	IT Applications Development	146	의결권 과반수 보유	미해당
Saturn Agriculture Investment Co., Limited	2016-12-05	Hong Kong	투자	5	의결권 과반수 보유	미해당
ESSENCore Limited	2011-03-29	Hong Kong	반도체 모듈 제조/유통 등	355,468	의결권 과반수 보유	해당
Essencore (Shenzhen) Limited	2011-04-25	Shenzhen, China	반도체 모듈 제조/유통 등	900	의결권 과반수 보유	미해당
SK머티리얼즈(주)	1982-11-01	경상북도 영주시 가흥공단로 59-33	특수가스 생산 및 판매	1,118,007	실질지배력	해당
SK쇼와덴코(주)	2017-06-01	경상북도 영주시 가흥공단로 71	반도체 및 전자 관련 화학재료 제조, 유통 및 판매	27,381	의결권 과반수 보유	미해당
SK Materials Japan Co.,Ltd	2010-04-01	Yokkaich-shi, Mie, Japan	특수가스 판매	14,005	의결권 과반수 보유	미해당
SK Materials Taiwan Co.,Ltd	2010-04-13	Taichung City, Taiwan	특수가스 판매	27,267	의결권 과반수 보유	미해당
SK Materials (Jiangsu) Co.,Ltd	2011-06-08	Jiangsu, China	특수가스 생산 및 판매	109,019	의결권 과반수 보유	해당
SK Materials (Xian) Co.,Ltd	2013-06-28	Xian, Shaanxi, China	무역 및 창고운영	5,663	의결권 과반수 보유	미해당
SK에어가스(주)	2007-02-13	울산광역시 남구 용장로 255	제조업	259,789	의결권 과반수 보유	해당
SK트리켄	2016-07-27	세종특별자치시 연동면 내관리 명학일반산업단지 아이 1-7블록	전구체 제품개발, 제조, 유통판매	43,460	의결권 과반수 보유	미해당
SK computer and communication L.L.C.	2017-06-28	#605/606 Guardian Office Towers, Abu Dhabi, UAE	IT 서비스업	492	실질지배력	미해당
SKYLINE AUTO FINANCIAL LEASING CO.,LIMITED	2016-11-23	Hong Kong	투자관리	34,460	의결권 과반수 보유	미해당
사개용자리스유한공사	2017-02-20	Tianjin, China	용자리스	36,697	의결권 과반수 보유	미해당
SK Investment Management Co., Limited	2017-04-06	Hong Kong	투자관리	10,768	의결권 과반수 보유	미해당
PLUTUS CAPITAL NY, INC.	2017-09-30	USA	투자	111,018	의결권 과반수 보유	해당

Hudson Energy NY, LLC	2017-09-30	USA	투자	438,928	의결권 과반수 보유	해당
SK BIOTEK IRELAND LIMITED	2017-06-08	IRELAND	원료의약품 및 의약품 종간체 제조	271,979	의결권 과반수 보유	해당
SK BIOTEK USA, Inc.	2018-01-12	22-10 ROUTE 208 SOUTH, FAIR LAWN, NJ 07410 USA	의약 및 생명과학	0	의결권 과반수 보유	미해당
SK실트론㈜	1983-04-25	경상북도 구미시 임수로 53	전자산업용 규소박판 제조 및 판매	1,650,361	의결권 과반수 보유	해당
SK Siltron America, Inc	2001-05-11	Suite 400, 2540 North First Street, San Jose, CA 95131, USA	전자산업용 규소박판 판매	22,846	의결권 과반수 보유	미해당
SK Siltron Japan, Inc	2010-10-22	2-4-3, Nisikipa-ku Bld. 701, Nishiki, Naka- ku, Nagoya-shi, Aichi-ken, 460-0003, Japan	전자산업용 규소박판 판매	22,695	의결권 과반수 보유	미해당
Plutus Fashion NY, Inc.	2017-10-12	USA	투자	32,244	의결권 과반수 보유	미해당
Wonderland NY, LLC	2017-10-12	USA	투자	32,104	의결권 과반수 보유	미해당
Hudson Energy NY II, LLC	2018-04-26	55 E. 59 St., FL 11, New York, NY 10022	투자	0	의결권 과반수 보유	미해당
SK SOUTH EAST ASIA INVESTMENT PTE. LTD.	2018-08-23	10 Anson Road, #23-14S, International Plaza, Singapore 079903	투자	0	의결권 과반수 보유	미해당
SK INVESTMENT VINA I PTE. LTD.	2018-09-03	10 Anson Road, #23-14S, International Plaza, Singapore 079903	투자	0	의결권 과반수 보유	미해당
ALCHEMY ACQUISITION CORP.	2018-06-22	55 EAST 59TH STREET 11TH FLOOR, NEW YORK, NEW YORK 10022	투자	0	의결권 과반수 보유	미해당
ABRASAX INVESTMENT INC.	2018-07-17	55 EAST 59TH STREET 11TH FLOOR, NEW YORK, NEW YORK 10022	투자	0	의결권 과반수 보유	미해당
SK Semiconductor Investments Co., Limited	2018-07-03	2503 Bank of America Tower, Harcourt Road Central, Hong Kong	투자	0	의결권 과반수 보유	미해당
SK Global Chemical China Limited	2018-07-31	ROOMS 1806-08, 18/F TOWER 2, ADMIRALTY CENTRE, 18 HARCOURT ROAD, ADMIRALTY, HONG KONG	투자권선택	0	의결권 과반수 보유	미해당
실일번가주식회사	2018-09-01	서울 중구 한강대로 416 (남대문로5가, 서울스퀘 어)	통신판매업	0	의결권 과반수 보유	미해당
Fine Chemicals Holdings Corp.	2014-02-16	Highway 50 and Hazel Avenue, Rancho Cordova, CA 95742	투자	75,498	의결권 과반수 보유	해당
AMPAC Fine Chemicals, LLC	2005-10-22	Highway 50 and Hazel Avenue, Rancho Cordova, CA 95742	의약품 제조	275,900	의결권 과반수 보유	해당
AMPAC Fine Chemicals Texas, LLC	2010-04-02	914 South 16th Street La Porte, TX 77571	의약품 제조	9,657	의결권 과반수 보유	미해당
AMPAC Fine Chemicals Virginia, LLC	2016-08-19	2820 North Normandy Drive Petersburg, Virginia 23805	의약품 제조	27,635	의결권 과반수 보유	미해당
SK TELINK VIETNAM Co., Ltd.	2018-08-30	Ho Chi Minh, Vietnam	통신기기판매업	0	의결권 과반수 보유	미해당
SK NETWORKS RETAILS MALAYSIA SDN. BHD	2018-07-24	Unit 11.01, Level 11 Menara Citibank 165, Jalan Ampang 50450 Kuala Lumpur	렌탈업	0	의결권 과반수 보유	미해당

* 주요 종속회사판단기준 : 직전 사업연도말 자산총액 750억 이상

** 상기 종속회사 중 국내 소재법인은 73개 해외소재 법인은 249개임 (총 322개)

나. 연결대상회사의 변동내용

구분	자회사	사유
신규 연결	DSIC VLOC1 SHIPHOLDING S.A.	신규설립
	DSIC VLOC2 SHIPHOLDING S.A.	신규설립
	SK E&S Dominicana S.R.L	신규설립

	SK telecom Japan Inc.	신규설립
	SK BIOTEK USA, Inc.	신규설립
	그루버스(주)	지분취득
	에스케이쇼와덴코(주)	지분취득
	id Quantique Ltd	지분취득
	에프더블에스제육차 주식회사	신규설립
	PRISM ENERGY INTERNATIONAL HONG KONG LTD.	신규설립
	SK Networks America Inc.	신규설립
	SK NETWORKS BRASIL INTERMEDIACAO DE NEGOCIOS LTDA.	신규설립
	Networks Tejarat Pars	신규설립
	SK E&P Operations America, LLC	신규설립
	SK Nemaha, LLC	지분취득
	Hudson Energy NY II , LLC	신규설립
	SK SOUTH EAST ASIA INVESTMENT PTE. LTD.	신규설립
	SK INVESTMENT VINA I PTE. LTD.	신규설립
	ALCHEMY ACQUISITION CORP.	신규설립
	ABRASAX INVESTMENT INC.	신규설립
	SK Semiconductor Investments Co., Limited	신규설립
	SK Global Chemical China Limited	신규설립
	십일번가주식회사	신규설립
	Fine Chemicals Holdings Corp.	지분취득
	AMPAC Fine Chemicals, LLC	지분취득
	AMPAC Fine Chemicals Texas, LLC	지분취득
	AMPAC Fine Chemicals Virginia, LLC	지분취득
	SK TELINK VIETNAM Co., Ltd.	신규설립
	SK NETWORKS RETAILS MALAYSIA SDN. BHD	신규설립
연결 제외	Ningde Sky Beverage Co., Ltd.	매각
	SK International Supply Chain Management Co., Limited	매각
	에스케이엔카닷컴	매각
	Bergaya International Pte., Ltd.	청산
	에스케이마리타임(주)	연결실체 내 흡수합병
	11street (Thailand) Co., Ltd.	매각
	위드오션 유한회사	청산
	SK E&C INDIA PRIVATE LIMITED	청산
	에스케이테크엑스(주)	연결실체 내 흡수합병
	S.M. Mobile Communications JAPAN Inc	연결실체 내 흡수합병
	SK PLANET GLOBAL PTE.LTD.	청산
	SKC Hi-Tech&Marketing Japan Co., Ltd.	청산
	블루씨오션제일차 유한회사	청산

	(주)헬로네이처 외 2개사	기타
--	----------------	----

다. 회사의 법적·상업적 명칭

: 에스케이 주식회사 (영문명 : SK Holdings Co., Ltd)

※ 당사는 2015년 8월 3일 (합병 등기일) (舊) SK주식회사를 흡수합병하였으며, 사명을 SK주식회사로 변경하였습니다.

라. 설립일자

: 1991년 4월 13일

※ 당사는 2015년 8월 3일 (합병 등기일) (舊) SK주식회사를 흡수합병하였습니다.

마. 본사의 주소, 전화번호, 홈페이지 주소

(1) 주소 : 서울특별시 종로구 종로 26

(2) 전화번호 : 02-2121-5114

(3) 홈페이지 : www.sk.co.kr

※ 당사는 2015년 8월 3일 (합병 등기일) (舊) SK주식회사를 흡수합병한 후, 본사를 이전하였고 대표 전화번호 및 홈페이지 주소를 변경하였습니다.

바. 중소기업 해당 여부

: 당사는 중소기업기본법 제2조에 의한 중소기업에 해당하지 않습니다.

사. 회사가 영위하는 목적사업

목 적 사 업

1. 자회사의 주식 또는 지분을 취득·소유함으로써 자회사의 제반 사업내용을 지배·경영지도·정리·육성하는 지주사업
2. 브랜드, 상표권 등의 지적재산권의 관리 및 라이선스업
3. 건설업과 부동산 매매 및 임대업
- 3의 2. 주택건설사업 및 국내외 부동산의 개발, 투자, 자문, 운용업
- 3의 3. 마리나항만시설의 설치, 운영, 관리 및 이에 수반되는 부대사업
4. 국내외 자원의 탐사, 채취, 개발사업
5. 수출입대행업, 무역대리업을 포함한 수출입사업
6. 시장조사, 경영자문 및 컨설팅업
7. 신기술사업 관련 투자, 관리, 운영사업 및 창업지원사업
8. 운송, 보관, 하역 및 이와 관련된 정보, 서비스를 제공하는 물류관련 사업
9. 의약 및 생명과학 관련 사업
10. 자회사 등과 상품 또는 용역의 공동개발·판매 및 설비·전산시스템의 공동활용 등을 위한 사무지원 사업
11. 정보처리 내지 정보통신기술을 이용한 정보의 조사용역, 생산, 판매, 유통, 컨설팅, 교육, 수출사업 및 이에 필요한 소재, 기기설비의 제공
12. 정보통신사업 및 뉴미디어사업과 관련된 연구, 기술개발, 수출, 수입, 제조, 유통사업
13. 환경관련 사업
14. 회사가 보유하고 있는 지식·정보 등 무형자산의 판매 및 용역사업
15. 전기통신업
16. 컴퓨터프로그래밍, 시스템 통합 및 관리업
17. 정보서비스업
18. 소프트웨어 개발 및 공급업
19. 콘텐츠 제작, 유통, 이용 및 관련 부대사업
20. 서적, 잡지, 기타 인쇄물 출판업
21. 전기장비, 전자부품, 컴퓨터, 영상, 음향 및 통신장비 제조업
22. 전기, 가스공급업 등 에너지사업
23. 전기공사업, 정보통신공사업 및 소방시설공사업 등 소방시설업
24. 토목건축공사업, 산업·환경설비공사업 등 종합시공업
25. 통신판매업, 전자상거래업, 도·소매업 및 상품중개업을 포함한 각종 판매 유통사업
26. 등록번호판발급대행, 검사대행, 지정정비사업 및 자동차관리사업
27. 전자지급결제대행업 등 전자금융업
28. 보험대리점 영업
29. 시설대여업
30. 자동차대여사업
31. 여론조사업
32. 연구개발업
33. 경영컨설팅업
34. 광고대행업을 포함한 광고업
35. 교육서비스업
36. 경비 및 보안시스템 서비스업
37. 검사, 측정 및 분석업
38. 기계·장비 제조업 및 임대업
39. 기타 위 각호에 부대되는 생산·판매 및 유통·컨설팅·교육·수출입 등 제반 사업 일체

※ 당사는 2015년 6월 26일 임시주주총회를 통해 합병 소멸법인인 (舊) SK주식회사의 사업목적에 추가하는 정관 일부 변경의 건을 승인하였으며 본 정관의 시행일은 합병의 효력이 발생한 날인 2015년 8월 3일입니다.

※ 당사는 2017년 3월 24일 정기주주총회를 통해 '기계·장비 제조업 및 임대업'을 사업목적으로 추가하는 정관 일부 변경의 건을 승인하였습니다.

아. 주요 사업의 내용

- 당사는 사업부문을 '지주부문'과 '사업부문 (IT서비스 사업 등)'으로 구분하고 있으며, 각 부문의 주요 사업 내용은 다음과 같습니다.

부 문	주요 사업내역
지주부문	자회사의 제반 사업내용을 지배, 경영지도, 정리, 육성
사업부문	시스템 통합 및 IT 아웃소싱 서비스 등 종합 IT서비스 및 기타사업

※ 상세한 내용은 동 보고서 'II. 사업의 내용'을 참조하여 주시기 바랍니다.

자. 주요 자회사가 영위하는 주요 목적사업

자회사	주요 목적사업
SK이노베이션(주)	지주사업 및 원유/화학 관련 사업
SK텔레콤(주)	정보통신사업
SK네트웍스(주)	에너지 및 정보통신 유통, 렌터카
SKC(주)	PET 필름제조 및 화학사업
SK건설(주)	인프라, 건축주택, 플랜트 건설사업
SK해운(주)	해상운송
SK E&S(주)	가스사 소유 및 복합화력발전
SK바이오팜(주)	의약 및 생명과학 관련 연구, 개발, 생산, 매매, 투자사업
SK바이오텍(주)	의약품 중간체 제조
SK머티리얼즈(주)	특수가스 생산 및 판매업
SK 실트론(주)	다이오드, 트랜지스터 및 유사 반도체소자 제조업
SK인포섹(주)	정보보호서비스
SK임업(주)	조림사업, 조경사업, 복합임업사업
SK China Company, Ltd.	컨설팅 및 투자

※ 상세한 내용은 동 보고서 'II. 사업의 내용'을 참조하여 주시기 바랍니다.

차. 계열회사의 총수, 주요 계열회사의 명칭 및 상장여부

- (1) 기업집단의 명칭 : 에스케이 (독점규제 및 공정거래에 관한 법률)
- (2) 기업집단에 소속된 회사 (2018년 9월 30일 기준 계열사 : 100개사)

상장 여부	회사명	법인등록번호
상장사 (17)	SKC솔믹스(주)	134711-0014631
	SKC(주)	130111-0001585
	SK가스(주)	110111-0413247
	SK네트웍스(주)	130111-0005199

	SK디스커버리(주)	130111-0005727
	SK디앤디(주)	110111-3001685
	SK머티리얼즈(주)	190111-0006971
	SK바이오랜드(주)	110111-1192981
	SK이노베이션(주)	110111-3710385
	SK(주)	110111-0769583
	SK케미칼(주)	131111-0501021
	SK텔레콤(주)	110111-0371346
	SK하이닉스(주)	134411-0001387
	(주)나노엔텍	110111-0550502
	(주)부산도시가스	180111-0039495
	(주)아이리버	110111-1637383
	(주)에스엠코어	110111-0128680
비상장사 (83)	SK E&S(주)	110111-1632979
	SKC인프라서비스(주)	134111-0414065
	SKC하이테크앤마케팅(주)	161511-0225312
	SK건설(주)	110111-0038805
	SK네트웍스서비스(주)	135811-0141788
	SK더블유(주)	154311-0026200
	SK렌터카서비스(주)	160111-0306525
	SK루브리컨츠(주)	110111-4191815
	SK매직서비스(주)	134811-0039752
	SK매직(주)	110111-5125962
	SK모바일에너지(주)	161511-0076070
	SK바이오사이언스(주)	131111-0523736
	SK바이오텍(주)	160111-0395453
	SK바이오팜(주)	110111-4570720
	SK배터리시스템즈(주)	160111-0337801
	SK브로드밴드(주)	110111-1466659
	SK쇼와덴코(주)	175611-0018553
	SK스토아(주)	110111-6585884
	SK신택(주)	131411-0232597
	SK실트론(주)	175311-0001348
	SK어드밴스드(주)	230111-0227982
	SK에너지(주)	110111-4505967
	SK에어가스(주)	230111-0134111
	SK엠앤서비스(주)	110111-1873432
SK와이번스(주)	120111-0217366	
SK인천석유화학(주)	120111-0666464	

SK인포섹(주)	110111-2007858
SK임업(주)	134811-0174045
SK종합화학(주)	110111-4505975
SK커뮤니케이션즈(주)	110111-1322885
SK테크엑스(주)	110111-5990547
SK텔레시스(주)	110111-1405897
SK텔링크(주)	110111-1533599
SK트레이딩인터내셔널(주)	110111-5171064
SK트리캠(주)	164711-0060753
SK티엔에스(주)	110111-5833250
SK플라즈마(주)	131111-0401875
SK플래닛(주)	110111-4699794
SK핀크스(주)	224111-0003760
SK하이닉스시스템IC(주)	150111-0235586
SK하이스텍(주)	134411-0037746
SK하이이엔지(주)	134411-0017540
SK해운(주)	110111-6364212
강원도시가스(주)	140111-0002010
금호미쓰이화학(주)	110111-0612980
나래에너지서비스(주)	135711-0092181
내트럭(주)	110111-3222570
네트웍오앤에스(주)	110111-4370708
당진에코파워(주)	165011-0035072
대전맑은물(주)	110111-4273960
디앤디인베스트먼트(주)	110111-6618263
목감휴게소서비스(주)	110111-6257954
미쓰이케미칼앤드에스케이씨폴리우레탄(주)	230111-0233880
보령LNG터미널(주)	164511-0021527
비앤엠개발(주)	110111-5848712
서비스에이스(주)	110111-4368688
서비스탑(주)	160111-0281090
에프앤유신용정보(주)	135311-0003300
에프에스케이엘앤에스(주)	131111-0462520
엔티스(주)	130111-0021658
영남에너지서비스(주)	175311-0001570
울산아로마틱스(주)	110111-4499954
원스토어(주)	131111-0439131
위례에너지서비스(주)	110111-4926006
유베이스매뉴팩처링아시아(주)	230111-0168673

이니츠(주)	230111-0212074
전남도시가스(주)	201311-0000503
전북에너지서비스(주)	214911-0004699
제주유나이티드FC(주)	224111-0015012
(주)대한송유관공사	110111-0671522
(주)에이앤티에스	110111-3066861
(주)엔에스오케이	110111-3913187
(주)제이에스아이	124611-0261880
(주)포인트코드	110111-1888548
지허브(주)	230111-0205996
충청에너지서비스(주)	150111-0006200
코원에너지서비스(주)	110111-0235617
파주에너지서비스(주)	110111-4629501
피에스앤마케팅(주)	110111-4072338
한국빅슬렌(유)	230114-0003328
행복나래(주)	110111-2016940
행복모아(주)	150111-0226204
흥앤서비스(주)	110111-6420460

주1) SK테크엑스(주)는 '18.10.17일자로 계열 제외

주2) '18.10.1일자로 유빈홀딩스(주), 유빈스(주), 에이오티(주), 피아이유엔(주) 계열 편입

(*) 사명 변경 : SK(주) (舊 SK C&C(주)), 엔티스(주) (舊 SK사이텍(주)), SK인포섹(주) (舊 인포섹(주)), SK배터리시스템즈(주) (舊 SK컨티넨탈이모션코리아(주)), 나래에너지서비스(주) (舊 하남에너지서비스(주)), 비엔엠개발(주) (舊 엠케이에스개런티(유)), 미쓰이케미칼앤드에스케이씨폴리우레탄(주) (舊 에스엠피씨(주)), SK에어가스(주) (舊 SKC에어가스(주)), SK바이오랜드(주) (舊 (주)바이오랜드), 과주에너지서비스(주) (舊 피엠피(주)), SK엠앤서비스(주) (舊 엠앤서비스(주)), SK매직서비스(주) (舊 매직서비스(주)), (주)엔에스오케이 (舊 (주)네오에스네트웍스), SK디스커버리(주) (舊 SK케미칼(주)), SKC하이테크앤마케팅(주) (舊 SKC하이테크앤마케팅(유)), SK렌터카서비스(주) (舊 카라이프서비스(주))

※ 해외계열사 현황

[2018년 9월 30일 기준]

No.	해외계열사명
1	SK Gas International Pte. Ltd.
2	SK Gas USA Inc.
3	SK Gas Trading LLC
4	Avrasya Tuneli Isletme Insaat Ve Yatirim A.S.
5	SK Holdco PTE. LTD.
6	BT RE Investments, LLC
7	Hi Vico Construction Company Limited
8	Irunex Construction and Management Co., Ltd.
9	Jurong Aromatics Corporation Pte. Ltd.

10	Mesa Verde RE Ventures, LLC
11	SBC General Trading & Contracting Co. W.L.L.
12	SK E&C BETEK Corp.
13	SK E&C Consultores Ecuador S.A.
14	SK E&C India Private Ltd.
15	SK E&C Jurong Investment Pte. Ltd.
16	SK E&C Saudi Company Limited
17	SK Engineering&Construction(Nanjing)Co.,Ltd.
18	SK International Investment Singapore Pte. Ltd.
19	SKEC Anadolu LLC
20	SKEC(Thai) Limited
21	Sunlake Co., Ltd.
22	Thai Woo Ree Engineering Co., Ltd
23	Daiyang-SK Networks Metal SAN. VE TIC. Ltd. STI.
24	Dandong Lijiang Estate Management co.,LTD
25	Liaoning SK Industrial Real Estate Development Co., Ltd.
26	P.T. SK Networks Indonesia
27	POSK(Pinghu) Steel Processing Center Co.,Ltd.
28	Shenyang SK Bus Terminal Co., Ltd.
29	Shenyang SK Networks Energy Co., Ltd.
30	SK (Guangzhou) Metal Co., Ltd.
31	SK (GZ Freezone) Co.,Ltd.
32	SK BRASIL LTDA
33	SK Networks (China) Holdings Co.,Ltd.
34	SK Networks (Dandong) Energy Co.,Ltd.
35	SK Networks (Liaoning) Logistics Co., Ltd
36	SK Networks (Shanghai) Co.,Ltd.
37	SK Networks (Xiamen) Steel Processing Center Co., Ltd.
38	SK Networks Deutschland GmbH
39	SK Networks HongKong Ltd.
40	SK Networks Japan Co., Ltd.
41	SK Networks Middle East FZE
42	SK Networks Resources Australia (Wyong) Pty Ltd.
43	SK Networks Resources Australia Pty Ltd.
44	SK Networks Resources Pty Ltd.
45	SK Networks Trading Malaysia Sdn Bhd
46	Springvale SK Kores Pty Ltd.
47	SK NETWORKS AMERICA, Inc.
48	SK NETWORKS BRASIL INTERMEDIACAO DE NEGOCIOS LTDA.

49	Networks Tejarat Pars
50	SK NETWORKS RETAILS MALAYSIA SDN. BHD
51	IBERIAN LUBE BASE OILS COMPANY, S.A.
52	PT. Patra SK
53	SK Energy Lubricants (Tianjin) Co., Ltd.
54	SK Lubricants & Oils India Pvt. Ltd.
55	SK Lubricants Americas, Inc.
56	SK Lubricants Europe B.V.
57	SK Lubricants Japan Co., Ltd.
58	SK Lubricants Rus Limited Liability Company
59	SK Life Science, Inc.
60	SK Bio-pharm Tech(Shanghai) Co., Ltd
61	Solmics Shanghai International Trading Co., Ltd.
62	Solmics Taiwan Co., Ltd.
63	SKC (Jiangsu) High Tech Plastics
64	SKC Europe GmbH
65	SKC International Shanghai Trading Co., Ltd.
66	SKC, Inc.
67	SKC PU Specialty Co., Ltd.
68	SKC (Nantong) PU Specialty Co., Ltd.
69	SKC-ENF Electronic Materials Ltd.
70	SKC (Nantong) Semiconductor Materials Technology Co., Ltd.
71	SKC Hi-Tech&Marketing(Suzhou) Co., Ltd.
72	SKC Hi-Tech&Marketing Taiwan Co., Ltd.
73	SKC Hi-Tech&Marketing Polska SP.Z O.O.
74	SKC Hi-Tech&Marketing USA LLC
75	Asia Bitumen Trading Pte., Ltd.
76	Chongqing SK Asphalt Co., Ltd.
77	Hefei SK Baoying Asphalt Co., Ltd.
78	Netruck Franz Co., Ltd.
79	Ningbo SK Baoying Asphalt Storage Co., Ltd.
80	Shandong SK Hightech Oil Co., Ltd.
81	SK Shanghai Asphalt Co., Ltd.
82	SK Energy Hong Kong Co., Ltd.
83	SK Energy Road Investment Co., Ltd.
84	SK Energy Road Investment(HK) Co., Ltd.
85	SK E&P America, Inc.
86	SK E&P Company
87	SK Innovation Insurance (Bermuda), Ltd.

88	SK Permian, LLC
89	SK Plymouth, LLC
90	SK USA, Inc.
91	SK Battery Hungary Kft.
92	Blue Dragon Energy Co., Limited
93	SK E&P Operations America, LLC
94	SK Nemaha, LLC
95	CAILIP Gas Marketing, LLC
96	China Gas-SK E&S LNG Trading Ltd.
97	DewBlaine Energy, LLC
98	PT SK E&S Nusantara
99	SK E&S Americas, Inc.
100	SK E&S Australia Pty Ltd.
101	SK E&S Hong Kong Co., Ltd
102	SK E&S LNG, LLC
103	Fajar Energy International Pte., Ltd
104	Prism Energy International Pte., Ltd.
105	Prism Energy International Hong Kong Limited
106	SK E&S Dominicana S.R.L.
107	Ningbo SK Performance Rubber Co., Ltd.
108	SABIC SK Nexlene Company Pte.Ltd.
109	Shanghai-GaoQiao SK Solvent Co., Ltd.
110	SK GC Americas, Inc.
111	SK Global Chemical (China) Holding Co., Ltd.
112	SK Global Chemical International Trading (Shanghai) Co., Ltd.
113	SK Global Chemical International Trading (Guangzhou) Co., Ltd.
114	SK Global Chemical Investment Hong Kong Ltd.
115	SK Global Chemical China Ltd.
116	SK Global Chemical Japan Co., Ltd.
117	SK Global Chemical Singapore Pte.Ltd.
118	SK Golden Tide Plastics (Yantai) Co., Ltd.
119	SK Hualun Specialty Chemical Co., Ltd.
120	SK-SVW (Chongqing) Chemical Co., Ltd.
121	Zhejiang Shenxin SK Packaging Co., Ltd.
122	Huizhou SK TCL Taidong Chemical Co.,Ltd.
123	SK Primacor Americas LLC
124	SK Primacor Europe, S.L.U.
125	SK Saran Americas LLC
126	SK S.E. Asia Pte. Ltd.

127	ESSENCORE Limited
128	Essencore Microelectronics (ShenZhen) Limited
129	SK C&C India Pvt., Ltd.
130	SK C&C Beijing Co., Ltd.
131	SK C&C Chengdu Co., Ltd
132	ShangHai YunFeng Encar Used Car Sales Service Ltd.
133	S&G Technology
134	SK computer and communication L.L.C.
135	SK GI Management
136	Saturn Agriculture Investment Co., Limited
137	SOCAR MOBILITY MALAYSIA SDN. BHD.
138	Plutus Capital NY, Inc.
139	Hudson Energy NY, LLC
140	Gemini Partners Pte. Ltd
141	Solaris Partners Pte. Ltd
142	Beijing SK Magellan Capital Advisors Co., Ltd.
143	CFC-SK El Dorado Latam Capital Partners, Ltd.
144	CFC-SK El Dorado Management Company, Ltd.
145	CFC-SK El Dorado Latam Fund, L.P.
146	Dogus SK Girisim Sermayesi Yatirim Ortakligi A.S.
147	Prostar Capital Ltd.
148	Prostar Capital Management Ltd.
149	Solaris GEIF Investment
150	Prostar Asia Pacific Energy Infrastructure SK Fund L.P.
151	Hermed Capital
152	Hermed Capital Health Care GP Ltd
153	Hermed Capital Health Care (RMB) GP Limited
154	Hermed Equity Investment Management (Shanghai) Co., Ltd.
155	Hermed Capital Health Care Fund L.P.
156	Shanghai Hermed Equity Investment Fund Enterprise
157	Hermeda Industrial Co.
158	Plutus Fashion NY, Inc
159	Wonderland NY, LLC
160	Alchemy Acquisition Corp.
161	Abrasax Investment Inc.
162	CFC-SK Covipaci Colombia SAS
163	CFC-SK Capital S.A.S.
164	CFC-SK Malta Covipacifico Ltd.
165	CFC-SK Spain Covipacifico S.L.

166	EM Holdings (Cayman) L.P.
167	EM Holdings (US) LLC
168	Hermeda Alpha Industrial Co. Ltd
169	Hudson Energy NY II, LLC
170	Prostar APEIF GP Ltd.
171	Prostar APEIF Management Ltd.
172	Prostar Capital (Asia-Pacific) Ltd.
173	SK Investment Management Co., Limited.
174	SK Semiconductor Investments Co., Ltd.
175	SK China Company, Ltd.
176	SK China(Beijing) Co.,Ltd.
177	SK BeiJing Investment Management Limited
178	Sky Yunjian Investment Management Limited
179	SKY Property Mgmt(Beijing) Co.Ltd.
180	SK Auto Service Hong Kong Ltd.
181	SK (Beijing) Auto Rental Co.,Ltd
182	SK (Shenyang) Auto Rental Co.,Ltd
183	SK (Qingdao) Auto Rental Co.,Ltd
184	SK (Suzhou) Auto Rental Co.,Ltd
185	SK (Guangzhou) Auto Rental Co.,Ltd
186	SK (Shenzhen) Auto Rental Co.,Ltd
187	SK (Shanghai) Auto Rental Co.,Ltd
188	Skyline Auto Financial Leasing Co, Ltd.
189	SK Financial Leasing Co, Ltd.
190	SK Bio Energy HongKong Co.,Limited
191	SK China Investment Management Company Limited
192	SK International Agro-Products Logistics Development Co., Ltd.
193	SK International Agro-Sideline Products Park Co.,Ltd.
194	SK Property Investment Management Company Limited
195	SK Industrial Development China Co., Ltd.
196	Shanghai SKY Real Estate Development Co.,Ltd.
197	SKY Property Mgmt. Ltd.
198	SK China Real Estate Co., Limited
199	SK China Creative Industry Development Co., Ltd
200	SKY Investment Co., Ltd
201	FSK L&S (Shanghai) Co., Ltd.
202	PT Sinar Timuran Green Energi
203	SK Chemicals America, Inc.
204	SK Chemicals GmbH

205	SK Chemicals (Suzhou) Co., Ltd
206	SK Chemicals (Qingdao) Co., Ltd.
207	ST Green Energy Pte, Ltd
208	SK Telesys Corp.
209	SE(Jiangsu) Electronic Materials Co., LTD
210	TechDream Co. Limited
211	Atlas Investment Ltd.
212	Axess II Holdings
213	CYWORLD China Holdings
214	Global Opportunities Breakaway Fund
215	Global opportunities Fund, L.P
216	Immersive Capital, L.P.
217	Magic Tech Network Co., Ltd.
218	SK Global Healthcare Business Group Ltd.
219	SK Healthcare China Holding Co.
220	SK Healthcare Co.,Ltd.
221	SK Healthcare(Wuxi) Co., Limited
222	SK Latin America Investment S.A.
223	SK MENA Investment B.V.
224	SK Technology Innovation Company
225	SK Telecom Americas, Inc.
226	SK Telecom China Fund 1 L.P.
227	SK Telecom Innovation Fund, L.P.
228	SK Telecom Smart City Management Co., Ltd
229	SK Telecom Venture Capital, LLC
230	SK TELECOM(CHINA)HOLDING CO.,Ltd.
231	SKCREGC(Sichuan)Smart City Management Co.
232	SKTA Innopartners, LLC
233	ULand Company Limited
234	Westly Capital Partners Fund II
235	YTK Investment Ltd.
236	SK telecom Japan Inc.
237	AI ALLIANCE, LLC
238	ID Quantique S.A.
239	Fitech Global Opportunities Limited
240	Celcom Planet Sdn Bhd
241	Dogus Planet Inc.
242	Shopkick GmbH
243	Shopkick Inc.

244	Shopkick Management Company, Inc.
245	SK Planet Global Holdings Pte. Ltd.
246	SK Planet Inc.
247	SK Planet Japan K.K.
248	SKP America LLC
249	HITECH Semiconductor (Wuxi) Co., Ltd.
250	SK APTECH Ltd.
251	SK hynix (Wuxi) Semiconductor Sales Ltd.
252	SK hynix (Wuxi) Investment Ltd.
253	SK hynix (Wuxi) Industry Development Ltd.
254	SK hynix Happiness (Wuxi) Hospital Management Ltd
255	SK hynix America Inc.
256	SK hynix Asia Pte. Ltd.
257	SK hynix Deutschland GmbH
258	SK hynix Flash Solution Taiwan Ltd.
259	SK hynix Italy S.r.l
260	SK hynix Japan Inc.
261	SK hynix Memory Solutions America Inc.
262	SK hynix Semiconductor (Chongqing) Ltd.
263	SK hynix Semiconductor Hong Kong Ltd.
264	SK hynix Semiconductor India Private Ltd.
265	SK hynix Semiconductor Taiwan Inc.
266	SK hynix Semiconductor (China) Ltd.
267	SK hynix Semiconductor (Shanghai) Co., Ltd.
268	SK hynix U.K Ltd.
269	SK hynix Ventures Hong Kong Limited
270	SK hynix Memory Solutions Eastern Europe LLC.
271	Great Shale LNG Transport S.A.
272	MILESTONE LNG TRANSPORT S.A.
273	OCEAN MARITIME HONGKONG LIMITED
274	S&Y Shipping S.A.
275	SK B&T PTE. LTD.
276	SK shipping Europe Plc.
277	SK shipping Hongkong Ltd.
278	SK shipping Japan Co., Ltd.
279	SK shipping Singapore Pte. Ltd.
280	Dalian Sea Oil Petroleum Chemicals Co.,Ltd
281	HBNG Logistics Co., Ltd.
282	SUZHOU HAPPYNARAE Co., Ltd.

283	Chongqing Happynarae Co., Ltd.
284	SK Energy International Pte, Ltd.
285	SK Energy Americas Inc.
286	SK Energy Europe, Ltd.
287	SK Terminal B.V.
288	Iriver Enterprise Ltd.
289	Iriver China Co., Ltd.
290	Dongguan Iriver Electronics Co., Ltd.
291	Iriver Inc.
292	groovers Japan Co., Ltd.
293	LIFE DESIGN COMPANY JAPAN INC.
294	Bioland Biotec Co.,Ltd
295	SK Bioland Haimen Co.,Ltd
296	Beijing Mitsui Chemicals & SKC Polyurethanes Co., Ltd.
297	Foshan Mitsui Chemicals & SKC Polyurethanes Co., Ltd.
298	MCNS Polyurethanes Europe Sp. zo.o.
299	MCNS Polyurethanes India Pvt. Ltd.
300	MCNS Polyurethanes Malaysia Sdn Bhd
301	MCNS Polyurethanes Mexico, S. de R.L. de C.V
302	MCNS Polyurethanes USA Inc.
303	Mitsui Chemicals & SKC Polyurethanes Inc.
304	PT. MCNS Polyurethanes Indonesia
305	SMART Technology Polyurethanes P.J.S. Co.
306	Thai Mitsui Specialty Chemicals Co., Ltd.
307	Tianjin Cosmo Polyurethanes Co., Ltd.
308	SK Materials (Jiangsu) Co., Ltd.
309	SK Materials (Xian) Co., Ltd.
310	SK Materials Japan Co., Ltd.
311	SK Materials Taiwan Co., Ltd.
312	SMC US, INC
313	SK TNS Myanmar Co.,Ltd
314	SK BIOTEK IRELAND LIMITED
315	SK Biotek USA, Inc.
316	NanoenTek America Inc.
317	NanoEntek Bio-Technology (Beijing) Ltd.
318	SK Siltron America, Inc.
319	SK Siltron Japan, Inc.
320	Hystars Semiconductor (Wuxi) Co. Ltd
321	SK Telink Vietnam Co., Ltd.

카. 신용평가에 관한 사항

평가일	평가대상 유가증권등	신용등급	평가회사 (신용평가등급범위)	평가구분
2015.11.24	회사채	AA+	한국기업평가 (D~AAA) NICE신용평가 (D~AAA) 한국신용평가 (D~AAA)	본평정
2015.11.24	기업어음	A1	한국기업평가 (D~A1) NICE신용평가 (D~A1) 한국신용평가 (D~A1)	정기평정
2016.02.22	회사채	AA+	한국기업평가 (D~AAA) NICE신용평가 (D~AAA) 한국신용평가 (D~AAA)	본평정
2016.05.19	회사채	AA+	한국기업평가 (D~AAA) NICE신용평가 (D~AAA) 한국신용평가 (D~AAA)	본평정/ 정기평정
2016.05.19	기업어음	A1	한국기업평가 (D~A1) NICE신용평가 (D~A1) 한국신용평가 (D~A1)	본평정
2016.08.24	회사채	AA+	한국기업평가 (D~AAA)	본평정
2016.08.25	회사채	AA+	NICE신용평가 (D~AAA) 한국신용평가 (D~AAA)	본평정
2016.12.19	기업어음	A1	한국기업평가 (D~A1)	정기평정
2016.12.20	기업어음	A1	NICE신용평가 (D~A1)	정기평정
2016.12.26	기업어음	A1	한국신용평가 (D~A1)	정기평정
2017.02.20	회사채	AA+	한국기업평가 (D~AAA) NICE신용평가 (D~AAA) 한국신용평가 (D~AAA)	본평정
2017.05.18	회사채	AA+	한국신용평가 (D~AAA)	본평정/ 정기평정
2017.05.18	기업어음	A1	한국신용평가 (D~A1)	본평정
2017.05.19	회사채	AA+	한국기업평가 (D~AAA) NICE신용평가 (D~AAA)	본평정/ 정기평정
2017.05.19	기업어음	A1	한국기업평가 (D~A1) NICE신용평가 (D~A1)	본평정
2017.07.20	회사채	AA+	한국기업평가 (D~AAA)	본평정
2017.07.24	회사채	AA+	한국신용평가 (D~AAA) NICE신용평가 (D~AAA)	본평정
2017.10.12	회사채	AA+	한국기업평가 (D~AAA) NICE신용평가 (D~AAA) 한국신용평가 (D~AAA)	본평정

2017.10.12	기업어음	A1	한국기업평가 (D~A1) NICE신용평가 (D~A1) 한국신용평가 (D~A1)	정기평정
2018.02.09	회사채	AA+	한국기업평가 (D~AAA)	본평정
2018.02.12	회사채	AA+	NICE신용평가 (D~AAA) 한국신용평가 (D~AAA)	본평정
2018.05.25	기업어음	A1	한국기업평가 (D~A1) NICE신용평가 (D~A1) 한국신용평가 (D~A1)	본평정
2018.05.25	회사채	AA+	한국기업평가 (D~AAA) NICE신용평가 (D~AAA) 한국신용평가 (D~AAA)	본평정 정기평정
2018.08.24	기업어음	A1	NICE신용평가 (D~A1)	정기평정
2018.08.24	회사채	AA+	한국기업평가 (D~AAA) NICE신용평가 (D~AAA) 한국신용평가 (D~AAA)	본평정

[국내 신용등급 체계 및 등급정의]

구분	등급	등급 정의
회사채	AAA	원리금 지급능력이 최상급임
	AA+/AA/AA-	원리금 지급능력이 매우 우수하지만,AAA의 채권보다는 다소 열위임
	A+/A/A-	원리금 지급능력은 우수하지만,상위등급보다 경제여건 및 환경악화에 따른 영향을 받기 쉬운 면이 있음
	BBB+/BBB/BBB-	원리금 지급능력은 양호하지만,상위등급에 비해서 경제여건 및 환경악화에 따른 장래 원리금의 지급능력이 저하될 가능성을 내포하고 있음
	BB+/BB/BB-	원리금 지급능력이 당장은 문제되지 않으나,장래 안전에 대해서는 단언할 수 없는 투기적인 요소를 내포하고 있음
	B+/B/B-	원리금 지급능력이 결핍되어 투기적이며,불황시에 이자지급이 확실하지 않음
	CCC	원리금 지급에 관하여 현재에도 불안요소가 있으며,채무불이행의 위험이 커 매우 투기적임
	CC	상위등급에 비하여 불안요소가 더욱 큼
	C	채무불이행의 위험성이 높고,원리금 상환능력이 없음
	D	상환 불능상태임
기업어음	A1	적기상환능력이 최상이며,상환능력의 안정성 또한 최상임
	A2	적기상환능력이 우수하나,그 안정성은 A1에 비해 다소 열위임
	A3	적기상환능력이 양호하며,그 안정성도 양호하나 A2에 비해 열위임
	B	적기상환능력은 적정시되나,단기적 여건변화에 따라 그 안정성에 투기적인 요소가 내포되어 있음

	C	적기상환능력 및 안정성에 투기적인 요소가 큼
	D	상환 불능상태임

타. 회사의 주권상장(또는 등록·지정)여부 및 특례상장에 관한 사항

주권상장 (또는 등록·지정)여부	주권상장 (또는 등록·지정)일자	특례상장 등 여부	특례상장 등 적용법규
유가증권시장	2009년 11월 11일	-	-

2. 회사의 연혁

가. 주요변동사항

일자	설립경과 및 설립이후 변동사항
2008. 04	- 공정거래위원회 지배구조모범기업 선정
2009. 08	- 미국 지사 설립(Atlanta Branch Office)
2009. 11	- 한국거래소 유가증권시장 상장
2010. 02	- 국내 IT서비스 업계 최초 장기신용등급 AA 획득
2010. 05	- UAE 두바이 중동사무소 설립
2010. 07	- 미국 법인 설립(미국현지법인)
2010. 09	- 美 FDC와 제휴, 북미m-Commerce 시장 진출
2011. 01	- TSM 솔루션, 북미 최초 마스터카드 GVCP인증 획득
2011. 05	- KOSPI 200/100 지수 편입
2011. 06	- Google Wallet을 위한 TSM솔루션 공급계약 체결 - 美 InComm사와 제휴, 북미 Mobile 선불카드 시장 진출
2011. 07	- 2011 마이크로소프트 세계 최우수 SI파트너로 선정
2011. 09	- 자체개발 스마트러닝 플랫폼 '러닝온' e러닝 국제표준 인증
2011. 11	- 'NFC-USIM' 비자 상용인증 획득
2012. 01	- 엔카네트워크 지분인수
2012. 05	- 지속가능경영보고서 IT서비스 업계 최초 발간
2012. 06	- 말레이시아 MMC(Malaysia Mining Corp.) 그룹과 전략적 제휴
2012. 09	- IT서비스업계 최초 DJSI 월드 및 아시아퍼시픽 지수 동시 편입 - 美던킨 도너츠에 모바일 지갑 서비스 제공
2012. 10	- 중국 정보기술(IT) 기업 위능전자상무회사(위능) 지분 42% 인수, e커머스 시장 진출 - 환경경영시스템 'ISO 14001', 안전·보건경영시스템 'OHSAS 18001' 국제인증 동시 취득 - 세계2위 이동통신사 보다폰과 모바일 커머스 사업계약 체결
2013. 01	- GP2.2 규격 스마트카드 플랫폼 EMV (Europay, Mastercard and Visa) 보안인증 획득
2013. 02	- 세계 최대 POS기업 베리폰과 모바일 커머스 협력
2013. 03	- 中 차이나유니콤페이 모바일 지갑 솔루션 공급
2013. 04	- 싱가포르 싱텔(Singtel)에 모바일 지갑 솔루션 공급
2013. 05	- 엔카네트워크(주)와의 흡수합병완료

2013. 06	- 동반성장지수 우수등급 획득
2013. 07	- 2013년 노사문화 우수기업 선정
2013. 07	- 동부화재 차세대시스템 구축 및 플랫폼전환사업 수주
2013. 09	- 다우존스지속가능경영지수(DJSI) 월드 2년 연속 편입 및 '인더스트리 리더' 기업 선정
2013. 09	- 독일 와이어카드 모바일커머스 사업협력 체결
2013. 11	- KDB산업은행 IT아웃소싱 사업 수주
2013. 12	- 가족친화기업 우수 공로 '국무총리상' 수상
2014. 02	- 2013년 EFC 지속가능평가 최고 등급 'S' 획득
2014. 03	- 호주 카세일즈닷컴과 글로벌 온라인 자동차 유통 전문 합작기업 '에스케이엔카닷컴(주)' 설립 협약 체결
2014. 04	- 중국 자동차 판매 전문기업 상해 운봉자동차회사와 중고차 매매 전문 합작 회사(JV), '상해 운봉엔카 중고차 경영서비스 유한회사' 설립
2014. 08	- 美 호튼웍스社와 빅데이터 사업 및 기술협력을 위한 MOU 체결
2014. 08	- 글로벌 메모리반도체 모듈 시장 진출 발표
2014. 09	- 다우존스 지속가능경영 월드지수(DJSI World) 3년 연속 편입
2014. 10	- 경남은행 차세대 시스템 (KNB TOPS) 구축
2015. 03	- 혼하이 그룹과 IT서비스 합작기업(JV) 설립 계약 체결
2015. 04	- (舊) SK주식회사와의 합병 결의
2015. 05	- 하나대투증권 차세대 사업 수주
2015. 06	- 2014 동반성장지수 평가 '최우수 등급' 획득
2015. 08	- (舊) SK주식회사 흡수합병 완료, 사명(SK C&C(주) → SK(주)) 및 본점 소재지 (경기도 성남시 분당구 성남대로 343번길 9 → 서울시 종로구 종로26) 변경
2015. 09	- 다우존스 지속가능경영 월드지수(DJSI World) 4년 연속 편입
2015. 10	- IBM과 'Cloud센터 공동 구축계약' 체결
2016. 02	- SK머티리얼즈(舊 OCI머티리얼즈) 지분 49.1% (5,178,535주)를 최대주주인 OCI 주식회사로부터 4,703억원에 인수 및 사명을 SK머티리얼즈로 변경
2016. 02	- SK바이오팜으로부터 SK바이오텍 지분 100%를 1,238억에 취득하여 SK바이오텍을 자회사로 편입
2016. 03	- SK바이오텍 설비투자 및 사업확장을 위해 400억원 규모의 (6,462,036주) 유상증자 참여
2016. 05	- IBM과 왓슨(Watson) 기반 인공지능 (AI) 사업 협력계약 체결 및 인공지능 서비스 브랜드 '에이브릴'(Aibril) 런칭
2016. 06	- 美 CISCO社와 '차세대 네트워크 기술 개발 및 사업 협력 MOU' 체결
2016. 06	- '클라우드 서비스 포털 (cloudZ.co.kr)' 오픈 (6/15)
2016. 06	- 獨 지멘스 社와 '스마트 팩토리 공동 기술 개발 및 사업 협력 MOU' 체결
2016. 06	- 2015 동반성장지수 평가 '최우수등급' 획득
2016. 07	- 종합 스마트 팩토리 솔루션 브랜드 '스칼라(Scala)', 신규런칭
2016. 08	- 日 다이후쿠社와 '중국 스마트 팩토리 사업 협력 MOU' 체결
2016. 09	- 왓슨 기반의 인공지능 서비스 'Aibril(에이브릴)'; 활용해 SK하이닉스 생산 공정 문제 해결
2016. 09	- DJSI World 5년 연속 선정
2017. 01	- 에스엠코어(주)(SMCore.Inc) 지분 52.2% 취득(의결권 행사 위임분 포함)
2017. 01	- (주)LG실트론(LG Siltron Incorporated) 지분 51.0%를 최대주주인 (주)LG로부터 인수하는 주식양수도 계약 체결 (취득금액 6,200억)

2017. 02	- 자회사인 에프에스케이엘앤에스(주)의 주주배정 유상증자 참여 (170억) 결정
2017. 03	- '기계·장비 제조업 및 임대업'을 사업목적으로 추가하는 정관 일부 변경의 건을 2017년 3월 24일 정기주주총회에서 승인
2017. 07	- 중국 중심의 물류센터 사업 진입을 위해, ESR Cayman Limited 유상증자 참여를 통한 지분 11.77% 신규 취득 결정 (예상 취득금액 3,720억)
2017. 07	- 중국 내 적기 투자기회 확보 등의 투자 Readiness 제고를 위한, SK China Company, Limited 유상증자 참여 결정
2017. 08	- 독점규제 및 공정거래에 관한 법률 제8조의 2에 따른 지주회사 행위 제한 위반 해소를 위해 보유 중인 SK증권(주) 주식 전량 매각 (32,011,720주, 처분금액 608억원) 매각 결정
2017. 09	- 북미 Gathering & Processing 사업 진입을 위해 Plutus Capital NY, Inc. 증권 취득 (1,172억, 10,362주) 결정
2017. 11	- 미래 성장을 위한 투자재원 확보를 위해 보유중인 에스케이엔카닷컴(주) 지분 전량 매각 결정 (보통주 250,001주, 지분율 50.0002%) 및 중고차사업부문 영업양도 결정. 엔카닷컴 매각 대금 2018.1.19 납입 완료, 엔카중고차사업부문 2018.4.3 매각 완료
2017. 11	- SK 바이오텍의 Global 성장 Potential 확보를 위해 유상증자 참여 결정 (1,725억, 26,223,777주)
2017. 11	- 계열회사 지배구조 단순화 및 경영효율성 제고를 위해 SK마리타임(주) 흡수합병 결정 (2018.3.5 합병 종료)
2017. 12	- Socar Mobility Malaysia SDN BHD 사업운영자금 출자 결정 (약 72억원)
2017. 12	- 모든 주주의 실질적인 의결권 행사 편의성을 제고하고자 전자투표제 도입 및 시행 결의
2018. 02	- 전략적 선택과 집중을 통한 투자 Portfolio조정을 위해 에프에스케이엘앤에스(주) 지분 SK텔레콤(주)에 매각 결정(2,415,750주, 180억)
2018. 03	- SK바이오팜(주) 중장기 성장 자금조달을 위해 유상증자 참여 결정 (1,500억, 15,000,000주)
2018. 05	- Brazos Midstream社 지분 투자를 위하여 해외 자회사(Plutus Capital NY, Inc.) 증자 참여 결정 (약 2,700억, 25,100주)
2018. 07	- 美 CMO업체인 AMPAC社 지분 인수를 위한 해외 계열회사 출자 (Alchemy Acquisition Corp.) 결정
2018. 07	- 동남아 지역 투자를 위해 SK South East Asia Investment Pte. Ltd. 출자 결정
2018. 07	- SK증권 지분매각 계약 거래종결
2018. 09	- 美 'Rails International, LLC' 지분투자를 위해 자회사 Plutus Fashion NY, Inc 증자
2018. 10	- SK텔레콤, SK인포섹 간의 포괄적 주식교환 동의에 관한 결의

나. 주요 자회사 연혁

회사명	일 자	회사의 연혁
SK이노베이션	2007. 7	- (舊) SK주식회사(존속회사)와 SK에너지주식회사(신설회사)로 인적분할
	2008. 2	- SK인천정유(주) 흡수합병 완료
	2009.10	- SK에너지(존속회사)와 SK루브리컨츠(신설회사)로 물적분할
	2011. 1	- SK이노베이션(존속회사 사명변경)과 SK에너지(신설회사) 및 SK종합화학 (신설회사)으로 물적분할
	2011. 2	- SK네트웍스(주)에 석탄/광물사업 이관, 양도가액 : 2,366억원
	2012. 1	- SK엔카(주)의 지분을 SK주식회사 (舊 에스케이씨앤씨 주식회사)에 매각, 매각금액 : 654.5억원
	2013. 1	- SK마케팅앤컴퍼니의 지분을 SK텔레콤(주)에 매각, 매각금액 : 1,904억원

	2013. 1	- SKY Property의 지분을 SK텔레콤(주)으로부터 취득, 취득금액 : 1,904억원
	2013. 7	- SK이노베이션의 자회사인 SK에너지(존속회사)는 SK인천석유화학(신설회사) 및 SK트레이딩 인터내셔널(신설회사)로 인적분할 완료
	2014. 6	- 美 오글라호마와 텍사스의 석유 생산광구 구매 (생산광구 운영권 최초 확보), 취득금액: \$3.6억
	2014. 9	- SK종합화학(주)의 SK유화(주) 보유 주식 일체를 SK신텍(주)에 양도, 매각금액 290억원
	2015. 6	- SABIC과의 벅슬렌사업 합작투자를 위해 회사소유 벅슬렌 공장 자산 및 재고 자산 등을 한국벅슬렌 유한회사에 출자함. 출자금액 : 현물 6,015억원, 현금 36억원
	2015. 7	- 한국벅슬렌유한회사 보유주식 일체를 SSNC에 양도, 매각금액 : 6,051억
	2015. 8	합병에 의한 최대주주 변경 : SK(주) → SK(주)(舊 SK C&C)
	2015. 12	SK배터리시스템즈(주)의 배터리시스템 개발사업 양수 결정, 양수가액 1,590백만원
	2016. 1	- SK배터리시스템즈(주)의 배터리시스템 개발사업을 영업양수, 양수금액 : 16억
	2016. 8	- 자회사인 SK종합화학의 SK Global Chemical Investment Hong Kong Ltd. 지분 100% 취득 (1,585억)
	2016. 10	- 자회사인 SK인천석유화학의 정기보수로 인한 사업장 전체 생산중단 (9/19~10/28)
	2017. 2	- 자회사인 SK종합화학의 The Dow Chemical Company가 보유한 미국 및 스페인 소재 EAA 사업 및 유/무형 자산 일체의 인수 결정 (예상 거래금액 : USD 370백만)
	2017. 7	- SK이노베이션 SK China Company Limited 유상증자 참여 결의
	2017. 7	- SK이노베이션 현금·현물배당 결정, 배당총액 1,491억, 주당 1,600원
	2017. 7	- 자회사인 SK에너지의 SK China Company Limited 유상증자 참여 결의
	2017. 7	- 자회사인 SK종합화학의 SK China Company Limited 유상증자 참여 결의
	2017. 7	- 자회사인 SK루브리컨츠의 SK China Company Limited 유상증자 참여 결의
	2017. 8	- 자회사인 SK에너지의 SK네트웍스(주)의 유류 도매사업 양수 결정, 양수가액 2,880억
	2017.10	- 자회사인 SK에너지 신규 시설 투자(VRDS설비) 1조 215억원을 이사회에서 의결함
	2017. 11	- 자회사인 SK에너지의 울산 CLX 신규시설투자 결정, 투자금액 10,215억
	2017. 11	- 주주의 실질적인 의결권 행사 편의성 제고를 위한 전자투표제 도입 결정
	2017. 12	- 자회사인 SK종합화학의 SK GC Americas Inc.유상증자 참여 결의
	2018. 3.	- SK이노베이션의 SK E&P America, Inc 출자 결정, 출자금액: 4,853억원
	2018. 3.	김정관 사외이사 신규선임, 최우석 사외이사 신규선임
SK텔레콤	2008. 3	- SK 브로드밴드(구: 하나로텔레콤(주)) 주식 추가 취득, 경영권 인수
	2009. 5	- SK브로드밴드(주)의 유상증자 참여
	2009. 9	- SK네트웍스(주)의 전용회선사업 및 관련 부대사업 양수
	2010. 2	- 하나카드(주) 주식 취득
	2011.10	- 플랫폼사업부문을 분할하여 SK플래닛(주)로 물적분할
	2012. 2	- SK하이닉스(구: 하이닉스반도체(주)) 주식 취득
	2015. 6	- 주식교환·이전을 통해 자회사인 SK브로드밴드(주)를 100% 자회사로 편입
	2015. 7	- 에스케이플래닛(주)의 호핀(Hoppin) 서비스 사업부문을 인적분할하여 SK브로드밴드(주)에 합병하는 흡수분할합병 결정
	2015. 10	- 에스케이플래닛(주)가 소유한 에스케이커뮤니케이션(주) 보통주 26,523,815주(61.08%)를 SK텔레콤에 중간(현물)배당하고 SK텔레콤은 에스케이플래닛(주)가 보유하고 있는 SK커뮤니케이션(주) 보통주 1,506,130주(3.47%) 매수하여 SK커뮤니케이션(주)를 자회사로 편입
	2015. 11	- CJ헬로비전 지분 30% (5,000억) 인수 및 자회사인 SK브로드밴드(주)와 합병 결정
	2016. 1	- 인적 분할 방식으로 에스케이플래닛(주)의 플랫폼 사업과 T store 사업을 각각 분할하여 신설회사(에스케이테크엑스 주식회사 및 원스토어 주식회사) 설립 결정
	2016. 1	- 에스케이플래닛이 보유한 (주)로엔터테인먼트(코스닥 상장법인)의 주식 3,793,756주(15.0%)를 주식회사 카카오가 양수하고, 주식 거래 대금의 일부는 현금으로 지급받고, 나머지는 카카오의 신주로 교부 받기로 결정
	2016. 4	- 에스케이플래닛(주)의 LBS 사업 및 휴대폰 인증 부가서비스 사업을 에스케이플래닛(주)로부터

		인적분할한 후 에스케이텔레콤(주)에 합병
	2016. 7	- 공정거래위원회의 SK텔레콤과 (주)씨제이오쇼핑간의 주식매매계약의 이행을 금지하는 내용의 기업결합신고 불승인(2016.7.18.자) 처분으로 인해, 거래 선행조건의 성취가 객관적으로 불가능해짐에 따라 주식매매계약을 해제. - 공정거래위원회의 종속회사 에스케이브로드밴드(주)와 (주)씨제이헬로비전 간의 합병계약의 이행을 금지하는 내용의 기업결합신고 불승인 처분(2016.7.18.자)으로 인해, 합병 선행조건의 성취가 객관적으로 불가능해짐에 따라 에스케이브로드밴드(주)는 합병계약을 해제
	2016. 7	- 하나금융지주와 합작을 통한 하나SK핀테크(주) 설립 결정 (하나금융지주 51%, SK텔레콤 49%)
	2016. 9	- SK텔레콤(주) 보유 네오에스네트웍스(주) 지분 전량 (408,435주, 83.93%)을 SK텔링크에 현물출자 결정
	2017. 2	- 주식의 포괄적 교환으로 에스케이커뮤니케이션즈(주) 잔여주식 전부를 취득 (2016.11.24 주식교환/이전 결정 공시 참조)
	2017. 7	- 아이리버 유상증자 참여 결정(보통주 4,699,248주, 250억)
	2017. 7	- SK China Company Limited 유상증자 참여 결의
	2017. 9	- SK텔레콤의 에스케이텔링크 주식교환 결정
	2017.11	- SK브로드밴드의 회사분할 결정 (에스케이스토아(주))
	2017.12	- SK텔링크(주)의 주식의 포괄적 교환
	2018.05	- 보안사업 강화 및 Home 고객 확대를 위해 (주)에이디티캡스 지분 100% 보유한 라이프앤시큐리티홀딩스(주)(舊, 사이렌홀딩스코리아(주)) 인수 결정(보통주 740,895주(55%), 7,020억)
	2018. 10	- 에스케이인포섹(주) 주식 교환 계약 체결
SK네트웍스	2008. 3	- (주)오브제 흡수합병
	2009. 7	- 영업양도 결정 (SK텔레콤에 전기통신회선설비임대사업 및 이와 관련한 부대사업의 양도)
	2009.12	- (주)워커힐 흡수합병
	2010. 3	- 종합휴양업 및 체육시설 운영업 등 회사의 목적사업 추가
	2011. 2	- 석탄, 광물 사업 영업양수
	2014. 4	- 피에스앤마케팅(주)에게 단말기 유통 소매사업 영업양도
	2015.10	- ㈜스티브요니 흡수합병
	2016. 9	- (주)동양매직 지분 100% 취득 결정 (취득 주식수 1,000,000주, 취득가액 6,100억)
	2016.12	- (주)한성글로벌/(주)현대지앤에프를 상대방으로 한 패션사업부문 양도 결정 (양도가액 : 3,241억)
	2017. 2	- (주)에스케이핀크스 유상증자 참여 (500억)
	2017. 2	- (주)목감휴게소서비스 유상증자 참여 (172억)
	2017. 3	- (주)SK가스 및 파인스트리트 자산운용에 LPG사업(영업부문 등) 및 LPG 충전소(유형자산) 양도 결정 (양도가액 : 3,102억원)
	2017. 8	- SK에너지(주)에 유류 도매사업(wholesale사업) 양도 결정, 양도가액 2,880억
	2017. 8	- 자기주식 취득결정 (취득 주식수 7,622,000주, 취득가액 500억)
	2017.12	- SK에너지(주)의 소유 주유소의 유류재고 및 지원자산을 SK네트웍스로 양도(양도가액 105억)
SKC	2008. 1	- (주)솔믹스 경영권 인수 (지분율 46.3%)
	2008. 3	- 태양전지 및 기타 관련사업 등 회사의 목적사업 추가
	2008. 6	- 조인트벤처회사 설립(SKC KOLON PI필름 주식회사, 지분율 50%)
	2008. 9	- 울산 HPPO 공장 준공 (연산 100,000MT)
	2009. 7	- 울산 Rigid PPG 공장 증설공장 준공
	2010. 6	- 조인트벤처회사 설립 (SKW, 지분율 90.0%)
	2011. 1	- SEPK 지분인수 (지분율 45.0%)
	2011. 8	- SKC라이팅 설립 (지분율 72.2%)
	2011. 8	- 중국 SKC(Jiangsu) High Tech Plastics 설립
	2012. 7	- 조인트벤처회사 설립 (SKC MNT 주식회사, 지분율 49.0%)

	2012. 7	- 진천 PET 필름 설비 준공 (연산 40,000톤)
	2013. 10	- 중국 SKC(Jiangsu) High Tech Plastics PET 필름 설비 준공 (연산 40,000톤)
	2014. 11	- 바이오랜드 지분취득 (지분율 23.55%)
	2014. 12	- 일본소재 Mitsui Chemicals Inc와 조인트벤처회사 설립을 위한 현물출자 결정
	2015. 7	- 조인트벤처회사 설립 (MCNS주식회사, 지분율 50.0%)
	2016. 3	- SKC라이팅 흡수합병
	2016. 4	- SKC에어가스 지분(80%)을 SK머티리얼즈에 매각 (750억)
	2016. 8	- 중국 SKC(Jiangsu) High Tech Plastics Co., Ltd. 유상증자 참여 (490억)
	2016. 10	- SKC솔믹스 유상증자 참여 (400억)
	2016. 10	- 임직원 상여금 지급을 위한 자기주식 51,560주 처분 결정 (지분율 0.1%, 처분예정금액 14억)
	2016. 11	- 자기주식 1,876,728주 취득 결정 (지분율 5%, 취득예정가액 538억)
	2017. 6	- SKC하스디스플레이필름(주) 추가 지분인수
	2017. 7	- SKC의 가공사업(Window필름사업 제외)을 에스케이씨하이테크앤마켓팅(유)로 양도(양도가액 268억)
	2017. 7	- 에스케이씨하이테크앤마켓팅(유) 유상증자 참여 결의
	2017. 10	- 홍콩 SPC 주식 취득결정 (취득주식수 15,020,000주, 취득금액 169억)
	2017. 12	- SKC 투명 PI필름 신규 시설투자 결정(투자금액 680억)
SK건설	2009. 7	- 최대주주 변경 : SK 케미칼(주) → SK(주)
	2009. 4	- SK임업(주) 분사
	2011.10	- 유상증자 (주주배정 1,679억, 제3자배정 321억) 실시
	2012. 6	- SK임업(주) 매각
	2013.12	- 유상증자 (주주배정 3,804억) 실시
	2014. 9	- SK D&D 지분 매각
	2015. 6	- U사업부문 물적분할 결정
	2015. 8	- 광주맑은물 지분 (25.2%) 매각
	2015. 9	- U사업부문 물적분할 완료 (사명 : SK TNS(주))
	2016. 6	- 유상증자 (제3자배정 500억) 실시
	2016. 12	- 고성그린파워(주) 지분 취득 결정 ('14년 납입분 포함 906억)
2017. 6	- 터키 차나칼레 교량 사업 수행을 위한 현지 특수목적회사(1,700억원) 출자 결정	
SK해운	2017. 04	- 회사설립 : SK마리타임주식회사(舊SK해운)로부터 물적분할 설립됨
	2017. 04	- 유상증자(제3자배정) 실시
	2018. 03	- 최대주주 변경 : SK마리타임(주)에서 SK(주)로 최대주주변경
	2018. 10	- 유상증자 및 전환사채 발행 결정
SK E&S	2009. 5	- 주주 일부 변경 (맥쿼리社, SK주식회사 (舊 에스케이씨앤씨 주식회사)에 지분 매각)
	2011. 8	- 케이파워(주) 합병
	2015. 1	- 평택에너지서비스, 김천에너지서비스, 전북집단에너지 지분매각
	2015. 7	- 피엠피(주) 유상증자 참여 (1,500억)
	2015. 7	- 충청에너지서비스(주) 유상증자 참여 (200억)
	2015. 7	- 하남에너지서비스(주) 유상증자 참여 (1,000억)
	2015. 8	- 코원에너지서비스(주)의 강동사업부문 인적분할 후 하남에너지서비스(주)에 흡수합병
	2016. 5	- 보령LNG터미널(주) 유상증자 참여 (100억)
	2016. 11	- 강원도시가스(주) 유상증자 출자 (268억)
	2017 .10	- 선제적 재무구조 개선을 위한 제3자배정 방식 유상증자 결정 (신주: 4,640,199주, 조달액: 6,778억)
SK바이오팜	2015. 4	- CMS사업부문을 물적·단순분할의 방법으로 분할하여 SK바이오팜 신설
	2016. 2	- 자회사인 SK바이오팜 지분 100%를 SK주식회사에 매도 (1,238억)
	2018. 3	- SK바이오팜 유상증자 결정(주주배정, 조달자금 1,500억)

SK바이오텍	2015. 11	- 신규공장 증설을 위해 세종특별자치시 증설부지 매입 결정 (701억, 부지면적 : 83,712㎡)
	2016. 3	- 설비투자 및 사업확장을 위해 400억원 규모의 유상증자 결정
	2016. 3	- 최대주주 변경 (SK바이오팜 → SK주식회사)
	2017. 11	- SK바이오텍 유상증자 결정(주주배정 증자, 조달자금 1,725억)
	2017. 11	- SK바이오텍의 해외계열사 SK BIOTEK IRELAND LIMITED의 유상증자 참여 (1,794억원)
SK인포섹	2015. 1	- 비젠(주) 흡수합병
	2018. 10	- SK텔레콤(주)과 주식 교환 계약 체결
SK머티리얼즈	2016. 2	- OCI(주) → SK(주) 최대주주 변경 - SK머티리얼즈 주식회사(SK Materials Co., Ltd.)로 사명 변경
	2016. 3	- 2015년도 고용창출 우수기업 인증(대통령)
	2016. 4	- SKC에어가스 지분(80%)를 SKC로부터 취득
	2016. 5	- 日 트리케미칼社와 합작법인(JV) 설립을 통해 프리커서 분야 진출
	2016. 9	- 특수가스(WF6) 시설증설 결정 (투자금액 455억)
	2016. 9	- 2016년 일자리창출 정부포상(대통령)
	2016. 11	- 제15회 대한민국 안전대상(국민안전처 장관상)
	2016. 12	- 특수가스(NF3) 시설증설 결정 (투자금액 1,298억)
	2016. 12	- 자기주식 취득 결정 (취득예정주식수 : 53만주, 취득예정금액 : 899억)
	2017. 2	- 에스케이트리켄 유상증자 참여 결정 (기명식 보통주 1,950,000주, 출자금액 97.5억)
	2017. 8	- SK가스의 기계장치 외 설비증설 투자(취득금액 1,860억)
	2018. 1	- 대표이사 변경 (장용호 대표이사 신규선임)
SK실트론	2017. 8	- 최대주주 변경 : (주)LG →SK(주), 상호변경 : (주)LG실트론 → SK실트론(주)
	2018. 2	- 비유동자산 취득결정(공장설비 및 기계장치 등 취득가액 6,970억원)
SK China Company, Ltd.	2012. 12	- 최대주주변경 : SK이노베이션(주)/SK텔레콤(주)/SK네트웍스(주) → SK(주)
	2016. 4	- SK Auto Service Co., Ltd. 추가 지분 취득 (지분율 100%)
	2017. 7	- 그룹 관계사인 SK(주), SK이노베이션(주), SK에너지(주), SK종합화학(주), SK루브리컨츠(주), SK텔레콤(주), SK하이닉스(주)의 SK China Company Ltd. 유상증자 참여 결정

다. 회사의 본점 소재지 및 그 변경

변경일	변경 전 본점 소재지	변경 후 본점 소재지	비고
1994년 11월 1일	-	서울시 강남구 역삼동 726	(舊) 대한텔레콤
1998년 12월 1일	서울시 강남구 역삼동 726	서울시 강남구 대치동 892 포스코센터빌딩 서관 15층	(舊) 에스케이씨앤씨 주식회사로 사명 변경
2000년 2월 28일	서울시 강남구 대치동 892 포스코센터빌딩 서관 15층	서울시 중구 남대문로 5가 267	-
2005년 7월 31일	서울시 중구 남대문로 5가 267	경기도 성남시 분당구 성남대로 343번길, 9 (경기도 성남시 분당구 정자동 25-1)	-
2015년 8월 3일	경기도 성남시 분당구 성남대로 343번길, 9	서울시 종로구 종로26	(舊) SK주식회사를 흡수합병

라. 경영진의 중요한 변동

변동일	주요변동내용	비고
2011년 01월 01일	정철길 대표이사 취임	-

2014년 12월 31일	정철길 대표이사 사임	관계사 이동
2015년 01월 01일	박정호 대표이사 취임	-
2015년 08월 03일	조대식 대표이사 취임	-
2016년 03월 18일	최태원 대표이사 취임	-
2017년 03월 23일	박정호 대표이사 사임	관계사 이동
2017년 03월 24일	조대식 대표이사 사임	사내이사직 유지
2017년 03월 24일	장동현 대표이사 취임	-

마. 최대주주의 지분변동

(기준일 : 2018년 11월 14일)

(단위 : 주, %)

변동일	최대주주명	소유주식수	지분율	비고
2009년 11월 11일	최태원	22,250,000	44.50	신규상장
2011년 10월 05일	최태원	20,250,000	40.50	시간외매매 (△2,000,000)
2011년 12월 06일	최태원	19,000,000	38.00	시간외매매 (△1,250,000)
2014년 07월 01일	최태원	16,550,000	33.10	시간외매매 (△2,450,000)
2014년 08월 13일	최태원	16,458,105	32.92	증여 (△91,895)
2015년 04월 27일	최태원	16,458,105	37.40	자기주식 소각으로 지분율 증가
2015년 08월 03일	최태원	16,465,472	23.40	(舊)SK주식회사와의 합병으로 인한 주식 수(7,367주) 증가 및 지분율 하락
2018년 10월 24일	최태원	16,265,472	23.12	증여 (△200,000)

* 상기 지분율은 보통주 기준임

바. 최대주주 및 특수관계인의 지분변동

(기준일 : 2018년 11월 14일)

(단위 : 주, %)

변동일	최대주주 및 특수관계인	소유주식수	지분율	비고
2009년 11월 11일	최태원, 최기원, SK텔레콤	32,000,000	64.00	신규상장
2009년 12월 11일	최태원, 최기원, 김신배, SK텔레콤	32,000,527	64.00	김신배 (527주) 신규매입
2010년 10월 08일	최태원, 최기원, 김신배, SK텔레콤	29,550,527	59.10	SK텔레콤 일부주식 장외매도 (△2,450,000주)
2010년 11월 16일	최태원, 최기원, 김신배, SK텔레콤, SK주식회사 (舊 에스케이씨앤씨주식회사)	30,262,053	60.52	SK주식회사 (舊 에스케이씨앤씨주식회사) 자기주식 매입 (711,526주)
2010년 11월 23일	최태원, 최기원, 김신배, SK텔레콤, SK주식회사 (舊 에스케이씨앤씨주식회사)	30,782,919	61.57	SK주식회사 (舊 에스케이씨앤씨주식회사) 자기주식 매입 (520,866주)
2010년 11월 30일	최태원, 최기원, 김신배, SK텔레콤, SK주식회사 (舊 에스케이씨앤씨주식회사)	31,225,514	62.45	SK주식회사 (舊 에스케이씨앤씨주식회사) 자기주식 매입 (442,595주)
2010년 12월 07일	최태원, 최기원, 김신배, SK텔레콤, SK주식회사 (舊 에스케이씨앤씨주식회사)	31,543,295	63.09	SK주식회사 (舊 에스케이씨앤씨주식회사) 자기주식 매입 (317,781주)
2010년 12월 14일	최태원, 최기원, 김신배, SK텔레콤, SK주식회사 (舊 에스케이씨앤씨주식회사)	32,050,527	64.10	SK주식회사 (舊 에스케이씨앤씨주식회사) 자기주식 매입 (507,232주)
2011년 02월 15일	최태원, 최기원, 김신배, SK주식회사 (舊 에스케이씨앤씨주식회사)	30,000,527	60.00	SK텔레콤 잔여주식 장외매도 (△2,050,000주)
2011년 02월 16일	최태원, 최기원, 김신배, 정철길, SK주식회사 (舊 에스케이씨앤씨주식회사)	30,004,027	60.01	정철길 (3,500주) 신규매입

2011년 03월 11일	최태원, 최기원, 정철길, 한영석, 조영호, SK주식회사 (舊 에스케이씨앤씨주식회사)	30,007,057	60.01	김신배 임원퇴임 (△527주) 및 한영석(224주), 조영호 (3,333주) 신규매입
2011년 06월 03일	최태원, 최기원, 정철길, 조영호, SK주식회사 (舊 에스케이씨앤씨주식회사)	30,006,833	60.01	한영석(△224주) 장내매도
2011년 10월 05일	최태원, 최기원, 정철길, 조영호, SK주식회사 (舊 에스케이씨앤씨주식회사)	28,006,833	56.01	최태원 시간외매도 (△2,000,000)
2011년 12월 06일	최태원, 최기원, 정철길, 조영호, SK주식회사 (舊 에스케이씨앤씨주식회사)	26,756,833	53.51	최태원 시간외매도 (△1,250,000)
2012년 05월 03일	최태원, 최기원, 정철길, 조영호, SK주식회사 (舊 에스케이씨앤씨주식회사)	26,758,633	53.52	정철길 추가매입 (1,800주)
2012년 05월 22일	최태원, 최기원, 최신원, 정철길, 조영호, SK주식회사 (舊 에스케이씨앤씨주식회사)	26,759,133	53.52	최신원 신규매입 (500주)
2012년 05월 25일	최태원, 최기원, 최신원, 정철길, 조영호	24,259,133	48.52	규정개정에 따라 자사주 (△2,500,000주) 제외
2012년 04월 20일	최태원, 최기원, 최신원, 정철길, 조영호, 이환균	24,259,433	48.52	이환균 신규매입 (300주)
2012년 07월 25일	최태원, 최기원, 최신원, 정철길, 조영호, 이환균	24,260,433	48.52	최신원 추가매입 (1,000주)
2013년 11월 14일	최태원, 최기원, 최신원, 한영석, 정철길, 조영호, 이환균	24,260,933	48.52	한영석 신규매입 (500주)
2014년 01월 02일	최태원, 최기원, 최신원, 한영석, 정철길, 조영호, 이환균	24,262,433	48.52	최신원 추가매입 (1,500주)
2014년 03월 21일	최태원, 최기원, 최신원, 한영석, 정철길, 박정호, 이환균, 안희철	24,262,600	48.53	조영호 임기만료 (△3,333주) 안희철 (3,000주), 박정호 (500주) 신규매입
2014년 03월 25일	최태원, 최기원, 최신원, 한영석, 정철길, 박정호, 이환균, 안희철	24,263,600	48.53	최신원 추가매입 (1,000주)
2014년 05월 27일	최태원, 최기원, 최신원, 한영석, 정철길, 박정호, 이환균, 안희철	24,264,100	48.53	최신원 추가매입 (500주)
2014년 07월 01일	최태원, 최기원, 최신원, 한영석, 정철길, 박정호, 이환균, 안희철	21,814,100	43.63	최태원 시간외매매 (△2,450,000)
2014년 07월 11일	최태원, 최기원, 최신원, 한영석, 정철길, 박정호, 이환균, 안희철	21,814,600	43.63	최신원 추가매입 (500주)
2014년 08월 13일	최태원, 최기원, 최신원, 한영석, 정철길, 박정호, 이환균, 안희철, 한국고등교육재단, 행복나눔재단	21,755,630	43.51	최태원 일부지분 증여 (△91,895) 한국고등교육재 단 (9,829주), 행복나눔재단(23,096주) 수증
2014년 08월 20일	최태원, 최기원, 최신원, 한영석, 정철길, 박정호, 이환균, 안희철, 한국고등교육재단	21,732,534	43.47	행복나눔재단(△23,096주) 장내매도
2014년 08월 22일	최태원, 최기원, 최신원, 한영석, 정철길, 박정호, 이환균, 안희철	21,722,705	43.45	한국고등교육재단(△9,829주) 장내매도
2014년 12월 31일	최태원, 최기원, 최신원, 한영석, 박정호, 이환균, 안희철	21,717,405	43.43	정철길 임원퇴임 (△5,300주)
2015년 03월 20일	최태원, 최기원, 최신원, 한영석, 박정호,	21,714,105	43.43	안희철 (△3,000주), 이환균 (△300주) 임원퇴임
2015년 04월 27일	최태원, 최기원, 최신원, 한영석, 박정호	21,714,105	49.35	자기주식 (6,000,000주) 소각으로 인해 지분을 증 가
2015년 07월 15일	최태원, 최기원, 최신원, 박정호,	21,713,605	49.34	한영석 장내매도 (△500주)
2015년 08월 03일	최태원, 노소영, 최기원, 최신원, 박정호	21,731,717	30.89	(舊) SK주식회사와의 합병으로 인한 주식수 증가 (최태원 : 7,367주, 노소영 : 8,616주, 최신원 : 2,129주) 및 신주발행으로 인한 지분을 하락
2015년 11월 23일	최태원, 노소영, 최기원, 최신원, 박정호	21,732,217	30.89	최신원 추가매입 (500주)
2015년 12월 14일	최태원, 노소영, 최기원, 최신원, 박정호	21,732,717	30.89	최신원 추가매입 (500주)
2017년 1월 24일	최태원, 노소영, 최기원, 최신원, 박정호	21,729,588	30.88	최신원 장내매도 (△3,129주)
2017년 7월 10일	최태원, 노소영, 최기원, 최신원, 박정호	21,725,588	30.88	최신원 장내매도 (△4,000주)
2018년 8월 28일	최태원, 노소영, 최기원, 최신원, 박정호	21,725,368	30.88	박정호 장내매도 (△220주)

2018년 10월 24일	최태원, 노소영, 최기원, 최신원, 박정호 최종현학술원	21,725,368	30.88	최태원 일부지분 증여 (△200,000주), 최종현학술원 수증 (200,000주)
---------------	-----------------------------------	------------	-------	--

* 상기 지분율은 보통주 기준임

사. 상호의 변경

변경일자	변경 전 상호	변경 후 상호	비고
1991.04	-	선경텔레콤(주)	회사설립
1992.05	선경텔레콤(주)	대한텔레콤(주)	-
1998.12	대한텔레콤(주)	에스케이씨앤씨(주)	-
2015.08	에스케이씨앤씨(주)	SK주식회사	합병으로 인한 상호변경

아. 주요 종속회사의 상호의 변경

변경일자	변경 전 상호	변경 후 상호	비고
2014. 03	ISD Technology Limited.	ESSEN CORE Limited.	-
2015. 03	SK컨티넨탈이모션코리아(주)	SK배터리시스템즈(주)	-
2015. 08	인포섹(주)	SK인포섹(주)	-
2015. 09	엠케이에스게런티(유)	비엔엠개발(주)	-
2015. 12	하남에너지서비스(주)	나래에너지서비스(주)	-
2016. 04	SKC에어가스(주)	SK에어가스(주)	-
2016. 07	(주)바이오랜드	SK바이오랜드(주)	-
2016. 10	피엠피(주)	파주에너지서비스(주)	-
2017. 01	엠앤서비스(주)	SK엠앤서비스(주)	-
2017. 01	매직서비스(주)	SK매직서비스(주)	-
2017. 03	(주)네오에스네트웍스	(주)엔에스오케이	-
2017. 12	SK케미칼(주)	SK디스커버리(주)	-
2018. 01	SKC하이테크앤마케팅(유)	SKC하이테크앤마케팅(주)	-
2018. 02	카라이프서비스(주)	SK렌터카서비스(주)	-

자. 회사가 합병 등을 한 경우 그 내용

(1) (舊) SK주식회사 흡수합병의 건

2015년 4월 20일 이사회 및 2015년 6월 26일 임시주주총회를 통해 (舊) 에스케이씨앤씨 주식회사가 (舊) SK주식회사를 흡수합병하는 것을 결정하였습니다.

2015년 8월 3일 (舊) 에스케이씨앤씨 주식회사는 (舊) SK주식회사를 흡수합병하였으며, 이로 인해 (舊) SK주식회사는 해산하였습니다.

가) 합병 당사회사

합병 후 존속회사	상호	(舊) 에스케이씨앤씨 주식회사
-----------	----	------------------

	소재지	경기도 성남시 분당구 성남대로 343번길 9
	대표이사	박정호
	법인구분	유가증권시장 주권상장법인
합병 후 소멸회사	상호	(舊) SK주식회사
	소재지	서울특별시 종로구 종로 26
	대표이사	조대식
	법인구분	유가증권시장 주권상장법인

* 합병 후 존속회사의 상호 및 소재지 : SK주식회사, 서울특별시 종로구 종로 26

나) 합병목적 및 재무적인 효과 등

- 합병을 통해 (舊) 에스케이씨앤씨 주식회사가 가진 ICT 기반 미래 성장잠재력과 (舊) SK주식회사가 보유한 Resource가 결합됨으로써 재무구조가 개선되고 다양한 신규 유망사업 등 새로운 성장 동력 발굴이 용이해질 것으로 보이며, 이를 통해 회사의 경쟁력을 제고하고자 합니다.
- 양사는 금번 합병을 통하여 안정적인 현금흐름에 기반한 투자재원을 바탕으로 장기적인 성장동력을 확보하고, 인적·물적 자원 통합 및 내부역량 집중을 통한 경영 및 투자효율화를 기대하고 있습니다. 합병법인은 이를 통해 매출 및 이익 증대를 달성함으로써 궁극적으로 회사의 재무에 긍정적인 영향을 줄 것으로 기대하고 있습니다.

다) 합병비율

- (舊) 에스케이씨앤씨 주식회사 보통주식 : (舊) SK주식회사 보통주식
= 1 : 0.7367839
- (舊) 에스케이씨앤씨 주식회사 우선주식 : (舊) SK주식회사 우선주식
= 1 : 1.1102438

라) 합병관련 주요일정

구 분		(舊) 에스케이씨앤씨 주식회사 (합병회사)	(舊) SK주식회사 (피합병회사)
이사회 결의일		2015년 04월 20일	2015년 04월 20일
합병계약일		2015년 04월 20일	2015년 04월 20일
주주확정기준일 지정 및 주주명부 폐쇄 공고		2015년 04월 21일	2015년 04월 21일
주주확정기준일		2015년 05월 06일	2015년 05월 06일
주주명부 폐쇄기간	시작일	2015년 05월 07일	2015년 05월 07일
	종료일	2015년 05월 11일	2015년 05월 11일
주주총회 소집 통지 및 공고일		2015년 06월 11일	2015년 06월 11일
합병반대의사 통지 접수기간	시작일	2015년 06월 11일	2015년 06월 11일
	종료일	2015년 06월 25일	2015년 06월 25일
합병계약승인을 위한 주주총회일		2015년 06월 26일	2015년 06월 26일
주식매수청구권 행사기간	시작일	2015년 06월 26일	2015년 06월 26일

	종료일	2015년 07월 16일	2015년 07월 16일
구주권 제출기간	시작일	-	2015년 06월 27일
	종료일	-	2015년 07월 31일
채권자 이의제출기간	시작일	2015년 06월 27일	2015년 06월 27일
	종료일	2015년 07월 27일	2015년 07월 27일
합병기일		2015년 08월 01일	2015년 08월 01일
합병종료보고 주주총회 갈음 이사회 결의일		2015년 08월 03일	-
합병종료보고 공고일		2015년 08월 03일	-
합병등기일 (해산등기일)		2015년 08월 03일	2015년 08월 03일
주권교부일		2015년 08월 13일	-
신주상장일		2015년 08월 17일	-

주1) '상법' 제526조의 합병종료보고 주주총회와 그에 대한 합병에 관한 사항 보고는
이사회 개최와 인터넷 홈페이지 공고로 대체합니다.

주2) 주식매수청구권 행사에 따른 주식매수대금 지급일
- (舊) 에스케이씨앤씨 주식회사 : 2015년 8월 13일 (완료)
- (舊) SK주식회사 : 2015년 7월 30일 (완료)

본 합병과 관련한 보다 상세한 내용은 전자공시시스템 Dart (<http://dart.fss.or.kr>)에 양사가 제출한 아래 공시 서류를 참고하시기 바랍니다.

제출공시	(舊) 에스케이씨앤씨 주식회사 (합병회사)	(舊) SK주식회사 (피합병회사)
회사합병 결정	2015년 04월 20일 2015년 05월 13일	2015년 04월 20일
자기주식 소각결정	2015년 04월 20일 2015년 05월 13일	-
주요사항보고서 (합병결정)	2015년 04월 20일 2015년 04월 30일 2015년 05월 13일 2015년 05월 21일 2015년 05월 28일	2015년 04월 20일 2015년 04월 30일 2015년 05월 13일 2015년 05월 21일 2015년 05월 28일
증권신고서 (합병)	2015년 04월 23일 2015년 04월 30일 2015년 05월 13일 2015년 05월 21일 2015년 05월 28일 2015년 06월 08일	본 합병에 따른 합병신주 발행에 관한 증권신고서는 존속회사인 (舊) 에스케이 씨앤씨 주식회사에서 제출합니다.
자기주식 처분 결과보고서	2015년 04월 30일	-
임시주주총회 소집결의	2015년 05월 27일	2015년 05월 27일
임시주주총회 소집공고	2015년 06월 11일	2015년 06월 11일
참고서류	2015년 06월 11일	2015년 06월 11일
임시주주총회 결과	2015년 06월 26일	2015년 06월 26일

주식매수청구권행사 결과	2015년 07월 17일	2015년 07월 17일
대표이사 변경(안내공시)	2015년 08월 03일	-
증권발행실적보고서 (합병)	2015년 08월 03일	본 합병완료에 따른 증권발행실적보고서는 존속회사인 (舊) 에스케이 씨앤씨 주식회사에서 제출합니다.

(2) 엔카 온라인사업부문 분할 관련

SK주식회사(舊 에스케이씨앤씨주식회사)는 2014년 3월 6일 이사회 승인을 통해 엔카 온라인 사업부문을 물적분할하여 신설법인을 설립하고, 신설법인의 지분 49.99%를 Global Top tier Online Automotive 전문기업인 호주의 carsales.com Limited가 100% 투자한 Carsales Holdings Pty. Ltd.에게 매각(총 금액: 1,213억원)하여 JV를 통한 공동사업을 추진하기로 결정하였습니다. 3월 21일 주주총회 승인을 받았으며, 2014년 4월 1일에 분할 완료 되었습니다. 4월 2일 에스케이엔카닷컴(주) 설립, 4월 15일 주주간 계약 체결 등의 절차를 거쳐 공식적으로 JV가 출범하였습니다.

이후 2017년 11월 20일 미래 성장을 위한 투자재원 확보 목적으로 보유중인 지분 전량(보통주 250,001주, 지분을 50.0002%)를 Carsales Holdings Pty, Ltd.에게 매각하는 주요 매각 조건 체결(2017.11.17) 및 주식양수도계약을 체결하였으며, 2018년 1월 19일 주식 양수도 및 매매대금 결제 절차가 완료되었습니다.

[관련공시: 합병등종료보고서, 2014.04.02]

◎ 분할 관련 주요 내용

구분	회사명	사업부문
분할되는 회사(존속회사)	SK주식회사 (舊 에스케이씨앤씨(주))	신설회사에 이전되는 사업을 제외한 모든 기존 사업
신설회사	에스케이엔카닷컴 주식회사	엔카 온라인 사업

◎ 분할 일정

구분	일자
이사회결의일	2014년 03월 06일
분할계획서 작성일	2014년 03월 06일
분할 주주총회를 위한 주주확정 기준일	2013년 12월 31일
분할계획서 승인을 위한 주주총회일	2014년 03월 21일
분할기일	2014년 04월 01일
분할보고총회일 및 창립총회일	2014년 04월 02일
분할등기(예정)일	2014년 04월 02일
기타일정	
주식명의개서 정지기간	2014년 01월 01일~ 2014년 01월 31일
주주총회 소집통지서 발송 및 소집공고일	2014년 03월 06일

◎ 분할 전후 요약 재무구조 (2013년 9월 30일 기준)

(단위: 원)

구분	분할전	분할후	
		분할되는 회사	신설회사
[자산]			
유동자산	843,500,117,534	842,015,246,937	1,484,870,597
비유동자산	2,385,458,653,652	2,382,649,879,265	30,252,912,455
자산총계	3,228,958,771,186	3,224,665,126,202	31,737,783,052
[부채]			
유동부채	626,080,748,126	625,388,947,366	691,800,760
비유동부채	1,551,832,676,085	1,548,230,831,861	3,601,844,224
부채총계	2,177,913,424,211	2,173,619,779,227	4,293,644,984
[자본]			
자본금	10,000,000,000	10,000,000,000	100,000,000
이익잉여금	1,483,201,555,302	1,483,201,555,302	0
기타포괄손익누계액	(19,202,721,389)	(19,202,721,389)	0
자본조정	(440,664,310,250)	(440,664,310,250)	0
자본잉여금	17,710,823,312	17,710,823,312	27,344,138,068
자본총계	1,051,045,346,975	1,051,045,346,975	27,444,138,068
자본과 부채총계	3,228,958,771,186	3,224,665,126,202	31,737,783,052

[관련공시: 타법인주식및출자증권처분결정, 2014.06.02]

1. 발행회사	회사명	에스케이엔카닷컴(주) (SK ENCARSALES.COM., Ltd)		
	국적	대한민국 (Republic of Korea)	대표자	박성철
	자본금(원)	100,000,000	회사와 관계	자회사
	발행주식총수(주)	500,000	주요사업	온라인중고차유통업 등
2. 처분내역	처분주식수(주)	249,999		
	처분금액(원)	121,271,179,168		
	자기자본(원)	2,280,511,773,690		
	자기자본대비(%)	5.3		
	대규모법인여부	해당		
3. 처분후 소유 주식수 및 지분 비율	소유주식수(주)	250,001		
	지분비율(%)	50.1		
4. 처분목적	엔카 온라인 사업 성장과 해외 진출 본격화 기틀 마련			

5. 처분예정일자	2014-05-30
6. 이사회결의일(결정일)	2014-03-06

[관련공시: 타법인주식및출자증권처분결정(자율공시), 2017.11.20]

1. 발행회사	회사명	에스케이엔카닷컴 (SK ENCARSALES.COM Ltd.)		
	국적	대한민국	대표자	김상범
	자본금(원)	100,000,000	회사와 관계	계열회사
	발행주식총수(주)	500,000	주요사업	포털 및 기타 인터넷 정보매개 서비스업
2. 처분내역	처분주식수(주)	250,001		
	처분금액(원)	205,000,000,000		
	자기자본(원)	42,326,724,163,174		
	자기자본대비(%)	0.48		
	대규모법인여부	해당		
3. 처분후 소유주식수 및 지분비율	소유주식수(주)	0		
	지분비율(%)	0		
4. 처분목적	미래 성장을 위한 투자자원 확보			
5. 처분예정일자	2018-01-25			
6. 이사회결의일(결정일)	2017-11-17			
- 사외이사 참석여부	참석(명)	4		
	불참(명)	0		
- 감사(사외이사가 아닌 감사위원)참석여부	-			
7. 풋옵션 등 계약의 체결여부	아니오			
- 계약내용	-			
8. 기타 투자판단과 관련한 중요사항				

<p>- 당사가 보유 중인 에스케이엔카닷컴(주) 보유 지분 전량(보통주 250,001주, 지분율 50.0002%)을 Carsales Holdings Pty, Ltd. 에게 매각하는 주요 매각조건(Binding Term Sheet) 체결(2017.11.17) 및 주식양수도계약 체결(주요 매각조건 체결 후 5주 내 예정)에 대한 이사회 결의 관련 공시임</p> <p>- 상기 2. "처분금액"은 향후 운전자본 정산 및 실사 결과 등에 따라 변경 가능함</p> <p>- 상기 2. "자기자본"은 에스케이(주)의 '16년 기말 연결재무제표 기준으로 작성하였음</p> <p>- 상기 5. "처분예정일자"는 주식 양수도 및 매매대금 결제 절차가 완료되는 거래종결일을 의미하며, 정확한 처분일자는 추후 최종적으로 합의되는 주식매매계약 조건 및 관계 당국 신고일정 등에 따라 변동될 수 있음</p> <p>- 하기 [발행회사의 요약 재무상황]의 당해연도는 '16년(말) 재무제표 기준이며, 전년도는 '15년(말), 전전년도는 '14년(말) 기준임</p> <p>- 본 건 관련 세부 사항의 결정 및 집행은 대표이사에게 위임</p>	
※ 관련공시	-

【발행회사의 요약 재무상황】 (단위 : 백만원)

구분	자산총계	부채총계	자본총계	자본금	매출액	당기순이익
당해 연도	56,360	13,161	43,198	100	33,747	13,073
전년도	50,825	12,667	38,158	100	27,194	9,928
전전년도	46,906	13,973	32,933	100	17,630	5,013

[관련공시: 타법인주식및출자증권처분결정(자율공시), 2018.01.19]

1. 정정관련 공시서류	타법인주식및출자증권 처분결정	
2. 정정관련 공시서류제출일	2017-11-20	
3. 정정사유	매각대금 입금일자 변경에 따른 처분예정일자 변경	
4. 정정사항		
정정항목	정정전	정정후
5. 처분예정일자	2018-01-25	2018-01-19

[관련공시: 지주회사의자회사탈퇴, 2018.01.19]

1. 자회사내역	가. 회사명	에스케이엔카닷컴 (SK ENCARSALES.COM Ltd.)		
	나. 대표자	김상범		
	다. 주요사업	포털 및 기타 인터넷 정보매개 서비스업		
	라. 최근 사업연도 요약재무내용 (백만원)	자산총계	56,360	
		부채총계	13,161	
자본총계		43,199		

		자본금	100
2. 자회사에 대한 지분비율	탈퇴 전	소유주식(주)	250,001
		소유비율(%)	50.0002
	탈퇴 후	소유주식(주)	0
		소유비율(%)	0
3. 지분가액의 자산총액비중	탈퇴 전	지분가액(백만원)	13,914
		자산총액비중(%)	0.01
	탈퇴 후	지분가액(백만원)	0
		자산총액비중(%)	0
4. 자회사총수	탈퇴 전(사)		16
	탈퇴 후(사)		15
5. 탈퇴사유			지분 매각
6. 탈퇴일자			2018-01-19
7. 이사회결의일(결정일)			2017-11-17
- 사외이사 참석여부	참석(명)		4
	불참(명)		0
- 감사(사외이사가 아닌 감사위원) 참석여부			-
8. 기타 투자판단과 관련한 중요사항			- 당사의 에스케이엔카닷컴(주) 지분 전부를 Carsales Holdings Pty, Ltd.에 매각함에 따라 자회사에서 제외됨
			- 상기 1의 '최근 사업연도 요약재무내용'은 에스케이엔카닷컴(주)의 2016년말 재무제표 기준임
			- 상기 3의 '자산총액비중'의 탈퇴 전 '지분가액' 및 '자산총액비중'은 에스케이(주)의 2016년말 연결재무제표 기준임
			- 상기 6의 '탈퇴일자'는 지분양도 및 대금수령 완료에 따른 주식매매계약 종결일임
※ 관련공시		2018-01-19 타법인주식및 출자증권처분결정(자율공시)	

(2-1) 중고차 사업부 매각 진행 관련

당사는 2017년 11월 17일 이사회에서 비핵심사업을 정리하고 핵심사업에 역량을 집중하고자 엔카중고차사업부문의 매각을 결정하였으며, 지분 100%를 HCAS(주)에 매각하는 영업양수도 계약을 체결하였습니다. 엔카 직영 사업부가 보유하고 있는 모든 자산, 부채, 계약 등이 이전되며 해당 사업은 2018년 4월 3일 매각이 완료되었습니다.

이와 관련 하여 재무제표에 미치는 영향은 연결분기검토보고서 주석 27 및 분기검토보고서 주석 26을 참조하여 주시기 바랍니다.

(3) SK머티리얼즈(舊 OCI머티리얼즈) 지분 인수에 관한

당사는 반도체 특수가스 사업 진출을 통한 신규성장 Portfolio 육성을 위하여 2015년 11월 23일 이사회 결의를 통해 OCI머티리얼즈 지분 49.1%를 최대주주인 OCI주식회사로부터 4,703억에 인수하는 것을 결정하였으며, 2016년 2월 16일 OCI머티리얼즈는 임시주주총회를 통하여 사명을 SK머티리얼즈로 변경하였습니다.

[관련공시 : 타법인주식및출자증권취득결정(자율공시), 2016.2.16]

1. 발행회사	회사명	SK머티리얼즈 주식회사 (SK Materials Co.,Ltd.)		
	국적	대한민국(Korea)	대표자	임민규
	자본금(원)	5,273,836,500	회사와 관계	-
	발행주식총수(주)	10,547,673	주요사업	특수가스 제조 및 판매업
2. 취득내역	취득주식수(주)	5,178,535		
	취득금액(원)	470,331,755,000		
	자기자본(원)	40,865,324,811,742		
	자기자본대비(%)	1.15		
	대규모법인여부	해당		
3. 취득후 소유주식수 및 지분비율	소유주식수(주)	5,178,535		
	지분비율(%)	49.10		
4. 취득방법	현금취득			
5. 취득목적	반도체 특수가스 사업 진출을 통한 신규 성장 Portfolio 육성			
6. 취득예정일자	2016-02-16			
7. 이사회결의일(결정일)	2015-11-23			
- 사외이사 참석여부	참석(명)	4		
	불참(명)	-		
- 감사(사외이사가 아닌 감사위원)참석여부	-			
8. 풋옵션 등 계약 체결여부	아니오			
- 계약내용	-			
9. 기타 투자판단과 관련한 중요사항	<p>- 본 건은 OCI주식회사가 보유하고 있는 OCI머티리얼즈 주식 5,178,535주(지분율 49.10%)를 인수하는 계약임.</p> <p>- 상기 '1. 발행회사'의 '자본금' 및 '발행주식총수'는 2014년말 기준이며, 발행주식은 모두 보통주임</p> <p>- 상기 '2. 취득내역'의 '자기자본'은 당사의 합병기일인 2015년 8월 1일 연결재무제표 기준임.</p> <p>- 상기 '2. 취득내역'의 '취득금액'은 최종 대금지급 금액임.</p>			

	<ul style="list-style-type: none"> - 상기 '6. 취득예정일자'는 주식인수도 및 대금지급 완료일임. - 하기 '발행회사의 요약 재무상황'의 당해연도, 전연도, 전전연도는 각각 2014년(말), 2013년(말), 2012년(말) 연결재무제표 기준임.
※ 관련공시	2015-11-24 타법인주식및출자증권취득결정(자율공시)

[발행회사의 요약 재무상황](단위 : 백만원)

구분	자산총계	부채총계	자본총계	자본금	매출액	당기순이익
당해연도	589,824	266,923	322,901	5,274	211,682	13,600
전연도	597,402	280,567	316,834	5,274	191,067	352
전전연도	690,652	344,639	346,013	5,274	254,356	29

(4) SK바이오텍 지분 인수에 관한

당사는 의약품 생산사업을 그룹의 신규성장 Portfolio로 육성하기 위하여 2016년 2월 25일 SK바이오텍을 직접 자회사로 편입하였으며, SK바이오텍의 설비투자 및 사업확장을 위해 2016년 3월 4일 400억원 규모의 유상증자에 참여하였습니다.

한편 2017년 11월 28일 SK 바이오텍의 Global 성장 Potential 확보를 위해 1,725억 규모의 유상증자에 참여하였습니다.

[관련공시 : 특수관계인으로부터주식의취득, 2016.02.26]

기업집단명	에스케이	회사명	SK(주)	공시일자	2016.02.26	관련법규	공정거래법 11조의2
-------	------	-----	-------	------	------------	------	-------------

(단위 : 백만원)

1. 거래상대방	SK바이오팜(주)	회사와의 관계	계열회사	
3. 중개기관	-	회사와의 관계	-	
3 취득주식의 발행회사	SK바이오텍(주)	회사와의 관계	계열회사	
4. 취득내역	가. 취득주식수(주)	20,000,000		
	나. 취득금액	123,800		
	다. 취득단가(원)	6,190		
	라. 취득후 소유주식수(주)	20,000,000	취득후 지분율(%)	100
	마. 거래일자	2016.02.25		
5. 취득목적	의약품 생산사업을 그룹의 신규성장 Portfolio로 육성하기 위해 SK바이오텍을 SK주식회사의 직접 자회사로 지배구조 변경			
6. 취득방법	장외취득			
7. 이사회 의결일	2016.02.25			
- 사외이사 참석여부	참석(명)	4		
	불참(명)	-		
- 감사(감사위원)참석여부	참석			
8. 기타	- 상기 '4. 취득내역'의 '마. 거래일자'는 매매계약 체결 예정일이며, 대금지급(지분양수도) 예정일은 2016년 2월 29일임.			

※ 관련공시일	-
---------	---

[관련공시 : 특수관계인에 대한출자, 2016.02.26]

기업집단명	에스케이	회사명	SK(주)	공시일자	2016.02.26	관련법규	공정거래법 11조의2
-------	------	-----	-------	------	------------	------	-------------

(단위 : 백만원)

1. 거래상대방		SK바이오텍(주)	회사와의 관계	계열회사
2. 출자내역	가. 출자일자	2016.03.04		
	나. 출자목적물	기명식 보통주식 6,462,036주		
	다. 출자금액	40,000		
	라. 출자상대방 총출자액	163,800		
3. 출자목적		설비투자 및 사업확장을 위한 유상증자 참여		
4. 이사회 의결일		2016.02.25		
- 사외이사 참석여부	참석(명)	4		
	불참(명)	-		
- 감사(감사위원)참석여부		참석		
5. 기타		<ul style="list-style-type: none"> - 상기 출자는 SK바이오텍(주)의 유상증자 결의 (2016.02.25)에 따른 주주배정방식의 유상증자에 참여하는 건임. - 상기 '2. 출자내역'의 '가. 출자일자'는 주금납입(청약) 예정일임. - 상기 '2. 출자내역'의 '라. 출자상대방 총출자액'은 금번 출자금액을 포함한 총 출자금액임 		
※ 관련공시일		-		

[관련공시 : 특수관계인에 대한출자, 2017.11.28]

기업집단명	에스케이	회사명	에스케이(주)	공시일자	2017.11.28	관련법규	공정거래법 11조의2
-------	------	-----	---------	------	------------	------	-------------

(단위 : 백만원)

1. 거래상대방		에스케이바이오텍(주)	회사와의 관계	계열회사
2. 출자내역	가. 출자일자	2017. 12. 11		
	나. 출자목적물	보통주 26,223,777		
	다. 출자금액	172,500		
	라. 출자상대방 총출자액	336,300		
3. 출자목적		SK 바이오텍의 Global 성장 Potential 확보		
4. 이사회 의결일		2017. 11. 28		
- 사외이사 참석여부	참석(명)	4		
	불참(명)	-		
- 감사(감사위원)참석여부		참석		

5. 기타	1. 2017년 11월 28일 에스케이(주) 이사회가 결의한 유상증자 참여에 관한 공시임 2. 상기 '2. 출자내역'의 '가. 출자일자'는 주금납입 예정일임 3. 상기 '2. 출자내역' 중 '라. 출자상대방 총출자액'은 금번 출자한 금액을 포함한 총 출자금액임 4. 상기 출자일자 및 금액은 진행상황 등에 따라 변경될 수 있음 5. 본건 출자와 관련하여 출자주식수 및 출자가액의 확정 등 세부적인 사항의 결정 및 구체적인 실행에 관한 일체의 권한은 대표이사 또는 대표이사가 지정하는 자에게 위임함
※ 관련공시일	-

(5) SK실트론(舊 (주)LG실트론) 지분 인수의 건

당사는 실리콘 웨이퍼 제조/판매사업 진출을 통한 반도체 소재사업 확장을 위하여 2017년 1월 23일 이사회 결의를 통해 주식회사 LG실트론 지분 51.0%를 최대주주인 (주)LG로부터 6,200억에 인수하는 것을 결정하였습니다.

[관련공시 : 타법인주식및출자증권취득결정(자율공시), 2017.1.23]

1. 발행회사	회사명	주식회사 LG실트론 (LG Siltron Incorporated)		
	국적	대한민국 (Korea)	대표자	변영삼
	자본금(원)	33,511,675,000	회사와 관계	-
	발행주식총수(주)	67,023,350	주요사업	다이오드, 트랜지스터 및 유사 반도체소자 제조업
2. 취득내역	취득주식수(주)	34,181,410		
	취득금액(원)	620,000,000,000		
	자기자본(원)	40,077,250,382,395		
	자기자본대비(%)	1.55		
	대규모법인여부	해당		
3. 취득후 소유주식수 및 지분비율	소유주식수(주)	34,181,410		
	지분비율(%)	51.0		
4. 취득방법	현금취득			
5. 취득목적	실리콘 웨이퍼 제조/판매사업 진출을 통한 반도체 소재사업 확장			
6. 취득예정일자	-			
7. 이사회결의일(결정일)	2017-01-23			
- 사외이사 참석여부	참석(명)	4		
	불참(명)	-		
- 감사(사외이사가 아닌 감사위원)참석여부	-			
8. 풋옵션 등 계약 체결여부	아니오			
- 계약내용	-			
9. 기타 투자판단과 관련한 중요사항	- 본 건은 주식회사 LG가 보유하고 있는 주식회사 LG실트론 주식 34,181,410주(지분율 51.0%) 전부를 인수하는 계약임. - 상기 '1. 발행회사'의 '자본금' 및 '발행주식총수'는 2015년말 기준			

<p>이며, 발행주식은 모두 보통주임.</p> <p>- 상기 '2. 취득내역'의 '자기자본'은 당사의 2015년 12월 31일 연결 재무제표 기준임.</p> <p>- 상기 '2. 취득내역'의 '취득금액'은 향후 본 실사 종료 후 상호합의 하에 변경될 수 있음.</p> <p>- 상기 '6. 취득예정일자'는 매매계약 체결 이후 관련기관의 승인을 포함하여 계약에 정한 선행조건 충족여부에 따라 2017년 연 내 취득 예정임.</p> <p>- 하기 '발행회사의 요약 재무상황'의 당해연도, 전연도, 전전연도는 각각 2015년(말), 2014년(말), 2013년(말) 연결재무제표 기준임.</p>	
※ 관련공시	-

[관련공시 : (기재정정)타법인주식및출자증권취득결정(자율공시), 2017.8.17]

1. 정정관련 공시서류	타법인 주식 및 출자증권 취득결정(자율공시)	
2. 정정관련 공시서류제출일	2017.01.23	
3. 정정사유	주식매매계약 종결에 따른 (회사명, 취득시기 등) 정정	
4. 정정사항		
정정항목	정정전	정정후
1. 발행회사	주식회사 LG실트론 (LG Siltron Incorporated)	SK실트론 주식회사 (SK Siltron Co., Ltd.)
6. 취득예정일자	-	2017-08-17
9. 기타 투자판단과 관련된 중요한 사항	- 상기 '2. 취득내역'의 '취득금액'은 향후 본 실사 종료 후 상호합의 하에 변경될 수 있음.	- 상기 '2. 취득내역'의 '취득금액'은 최종 대금지급 금액임.
9. 기타 투자판단과 관련된 중요한 사항	- 상기 '6. 취득예정일자'는 매매계약 체결 이후 관련기관의 승인을 포함하여 계약에 정한 선행조건 충족여부에 따라 2017년 연 내 취득 예정임.	- 상기 '6. 취득예정일자'는 주식인수도 및 대금지급 완료일임.

1. 발행회사	회사명	SK실트론 주식회사 (SK Siltron Co., Ltd.)		
	국적	대한민국 (Korea)	대표자	변영삼
	자본금(원)	33,511,675,000	회사와 관계	-
	발행주식총수(주)	67,023,350	주요사업	다이오드, 트랜지스터 및 유사 반도체소자 제조업
2. 취득내역	취득주식수(주)	34,181,410		
	취득금액(원)	620,000,000,000		
	자기자본(원)	40,077,250,382,395		
	자기자본대비(%)	1.55		
	대규모법인여부	해당		

3. 취득후 소유주 식수 및 지분비율	소유주식수(주) 지분비율(%)	34,181,410 51.0
4. 취득방법		현금취득
5. 취득목적		실리콘 웨이퍼 제조/판매사업 진출을 통한 반도체 소재사업 확장
6. 취득예정일자		2017-08-17
7. 이사회결의일(결정일)		2017-01-23
- 사외이사 참석여부	참석(명) 불참(명)	4 -
- 감사(사외이사가 아닌 감사위원)참석여부		-
8. 풋옵션 등 계약 체결여부		아니오
- 계약내용		-
9. 기타 투자판단과 관련한 중요사항		<ul style="list-style-type: none"> - 본 건은 주식회사 LG가 보유하고 있는 주식회사 LG실트론 주식 34,181,410주(지분율 51.0%) 전부를 인수하는 계약임. - 상기 '1. 발행회사'의 '자본금' 및 '발행주식총수'는 2015년말 기준이며, 발행주식은 모두 보통주임. - 상기 '2. 취득내역'의 '자기자본'은 당사의 2015년 12월 31일 연결재무제표 기준임. - 상기 '2. 취득내역'의 '취득금액'은 최종 대금지급 금액임. - 상기 '6. 취득예정일자'는 주식인수도 및 대금지급 완료일임. - 하기 '발행회사의 요약 재무상황'의 당해연도, 전연도, 전전연도는 각각 2015년(말), 2014년(말), 2013년(말) 연결재무제표 기준임.
	※ 관련공시	-

[발행회사의 요약 재무상황](단위 : 백만원)

구분	자산총계	부채총계	자본총계	자본금	매출액	당기순이익
당해연도	1,306,817	967,864	338,953	33,512	777,382	-16,429
전연도	1,466,417	1,111,030	355,387	33,512	780,610	-47,312
전전연도	1,519,788	1,109,882	409,906	33,512	850,313	-166,364

(6) (주)에스엠코어 지분 인수의 건

당사는 2017년 1월 물류자동화 업체인 주식회사 에스엠코어 지분 52.2%(의결권 위임 지분 포함)를 인수하였습니다.

[관련공시 : 지주회사의 자회사편입, 2017.1.11]

1. 자회사내역	가. 회사명	주식회사 에스엠코어 (SMCore.Inc)
	나. 대표자	권순욱
	다. 주요사업	자동화설비 시스템 사업 등

	라. 최근 사업연도 요약재무내용(백만원)	자산총계	85,673
		부채총계	28,159
		자본총계	57,514
		자본금	7,665
2. 자회사에 대한 지분비율	편입 전	소유주식(주)	-
		소유비율(%)	-
	편입 후	소유주식(주)	5,329,707
		소유비율(%)	26.7
3. 지분가액의 자산총액비중	편입 전	지분가액(백만원)	-
		자산총액비중(%)	-
	편입 후	지분가액(백만원)	39,419
		자산총액비중(%)	0.0
4. 자회사총수	편입 전(사)	14	
	편입 후(사)	15	
5. 편입사유		지분 취득	
6. 편입일자		2017-01-11	
7. 이사회결의일(결정일)		-	
- 사외이사 참석여부	참석(명)	-	
	불참(명)	-	
- 감사(사외이사가 아닌 감사위원) 참석여부		-	
8. 기타 투자판단과 관련한 중요사항		<p>- 상기 '1. 자회사 내역'의 '라.최근 사업연도 요약재무 내용'은 2015년말 연결재무제표 기준임</p> <p>- 지주회사는 상기 '2. 자회사에 대한 지분비율'의 '편입 후 소유주식' 5,329,707주 중 160,000주는 권순욱과 2016.11.28 체결한 주식매매계약에 따라, 499,452주는 (주)에스엠코어와 같은 날 체결한 신주인수 및 자기주식매매 계약에 따라 2017.01.10. 취득함</p> <p>- 또한 지주회사는 (주)에스엠코어와의 위 신주인수계약에 따라 2017.01.10. 신주 4,670,255주를 취득하였으며, 해당 신주 발행의 효력 발생일은 2017.01.11. 임.</p> <p>-상기 '2. 자회사에 대한 지분비율'의 '편입 후 소유주식' 5,329,707주 이 외에, 지주회사는 권순욱과 2016.11.28. 체결한 주주간계약에 따라 권순욱 소유의 (주)에스엠코어 주식 5,112,500주 전부에 대한 의결권 행사를 위임받았으며, 위 5,112,500주 중 3,112,500주에 대한 콜옵션을 가짐</p>	

	- 상기 '3. 지분가액의 자산총액 비중'의 '편입 후 지분가액'은 취득가액임 - 상기 '6.편입일자'는 신주 발행의 효력발생일 기준임	
	※ 관련공시	-

[관련 공시 : 에스엠코어(007820) '주식등의대량보유상황보고서'(2017.10.13) 참조]

요약정보			
발행회사명	에스엠코어	발행회사와의 관계	최대주주
보고구분	변경		
보유주식등의 수 및 보유비율		보유주식등의 수	보유비율
	직전 보고서	8,753,853	43.77
	이번 보고서	8,753,853	43.77
주요계약체결 주식등의 수 및 비율		주식등의 수	비율
	직전 보고서	3,386,500	16.93
	이번 보고서	-	-
보고사유	콜옵션 행사기간 내 미행사에 따른 위임 의결권 반환		

※ SK주식회사의 보유주식 중 3,386,500주는(콜옵션: 3,112,500주 포함) 권순욱과 2016.11.28 체결한 주주간 계약에 따라 권순욱 소유 주식에 대해 '의결권 행사를 위임 받은 주식'이며 옵션 행사 기한 만료로, SK주식회사에 위임 되었던 특별관계자(권순욱) 소유 주식 3,386,500주에 대한 의결권은 특별관계자(권순욱)에게 반환됨

(7) 자회사인 에프에스케이엘앤에스(주) 유상증자 참여 및 지분매각

[관련공시 : 특수관계인에 대한 출자(정정), 2017.4.25]

항 목	정정전	정정후
2. 출자내역		
가. 출자일자	2017.03.10	2017.04.26
나. 출자목적물	보통주 1,698,150 주	보통주 1,697,550 주
다. 출자금액	16,982	16,976
라. 출자상대방 총출자액	24,182	24,176
4. 이사회결의일	2017.02.27	2017.04.25

5. 기타	<p>1. 상기 출자는 에프에스케이엘엔에스(주)의 유상증자 결의(2017.02.23)에 대한 참여 건임</p> <p>2. 상기 '2.출자내역'의 '가.출자일자'는 주금납입 예정일임</p> <p>3. 상기'2.출자내역'의'나.출자금액'은 실제 출자금액인 USD 15,000,000을 공시 당일(2/28) KEB하나은행 매매기준율 USD/KRW 1,132.10원을 적용하여 원화 환산한 금액임</p> <p>4. 상기일정 및 금액은 진행상황 등에 따라 변동될 수 있음</p>	<p>1. 본 정정공시는 2017.02.27 이사회에서 의결한 에프에스케이엘엔에스(주)에 대한 출자 결의 중 출자일자(주금 납입일)를 4월 26일로 변경 의결한 것에 따른 공시임</p> <p>2. 상기'2.출자내역'의'나.출자금액'은 실제 출자금액인 USD 15,000,000을 정정공시 당일(4/25) KEB하나은행 매매기준율USD/KRW 1,131.70원을 적용하여 원화 환산한 금액으로, 출자 금액의 변동은 없음</p>
-------	--	---

기업 집단명	에스케이	회사명	에스케이(주)	공시일자	2017.04.25	관련법규	공정거래법 11조의2
-----------	------	-----	---------	------	------------	------	----------------

(단위 : 백만원)

1. 거래상대방	에프에스케이엘엔에스(주)		회사와의 관계	계열회사
2. 출자내역	가. 출자일자	2017.04.26		
	나. 출자목적물	보통주 1,697,550 주		
	다. 출자금액	16,976		
	라. 출자상대방 총출자액	24,176		
3. 출자목적	주주배정 유상증자 참여			
4. 이사회 의결일	2017.04.25			
- 사외이사 참석여부	참석(명)	4		
	불참(명)	0		
- 감사(감사위원)참석여부	참석			
5. 기타	<p>1. 본 정정공시는 2017.02.27 이사회에서 의결한 에프에스케이엘엔에스(주)에 대한 출자 결의 중 출자일자(주금 납입일)를 4월 26일로 변경 의결한 것에 따른 공시임</p> <p>2. 상기'2.출자내역'의'나.출자금액'은 실제 출자금액인 USD 15,000,000을 정정공시 당일(4/25) KEB하나은행 매매기준율 USD/KRW 1,131.70원을 적용하여 원화 환산한 금액으로 출자 금액의 변동은 없음</p>			
※ 관련공시일	2017.02.28			

[관련공시 : 특수관계인에 대한주식의처분, 2018.02.06]

기업집단명	에스케이	회사명	SK(주)	공시일자	2018.02.06.	관련법규	공정거래법 11조의2
-------	------	-----	-------	------	-------------	------	-------------

(단위 : 백만원)

1. 거래상대방	SK텔레콤(주)		회사와의 관계	계열회사
2. 중개기관	-		회사와의 관계	-
3. 처분주식의 발행회사	에프에스케이엘엔에스(주)		회사와의 관계	계열회사
4. 처분내역	가. 처분주식수(주)	2,415,750		

	나. 처분금액	18,000		
	다. 처분단가(원)	7,451		
	라. 처분후 소유주식수(주)	0	처분후 지분율(%)	0
	마. 거래일자	2018.02.06.		
5. 처분목적	전략적 선택과 집중을 통한 투자 Portfolio 조정			
6. 처분방법	장외처분			
7. 이사회 의결일	2018.02.06.			
- 사외이사 참석여부	참석(명)	4		
	불참(명)	-		
- 감사(감사위원)참석여부	참석			
8. 기타	<p>1) 상기 '4. 처분내역'의 '나.처분금액'은 외부 감정평가기관의 감정평가 및 비상장주식에 대한 상속세 및 증여법 평가기준을 적용하여 산정한 금액임.</p> <p>2) 상기 '4. 처분내역'의 '나.처분금액' 기준으로 주식매매계약 체결 예정이며, 추후 '17년 감사보고서(2월말 확정 예정) 기준으로 기업가치 재평가하여 1차 처분금액과의 차액을 매도인-매수인 간 재정산 예정임.</p> <p>3) 상기'4. 처분내역'의'마.거래일자'는 매매계약 체결 예정일이며, 대금지급(지분양수도) 예정일은 2018.02.28임 (단, 양 당사자가 별도의 합의로 정한 다른 일시가 있는 경우 그 일시로 하되, 해당 일시는 2018.03.31을 넘지 않기로 함)</p>			
※ 관련공시일	-			

(8) ESR Cayman Limited 유상증자 참여를 통한 신규 지분 취득 결정
[관련공시 : 타법인주식및출자증권취득결정(자율공시), 2017.07.25]

1. 발행회사	회사명	ESR Cayman Limited		
	국적	케이만제도 (Cayman Islands)	대표자	Jinchu Shen, Stuart Gibson
	자본금(원)	2,011,579,300	회사와 관계	-
	발행주식총수(주)	1,962,878,472	주요사업	비거주용 건물 개발 및 공급업
2. 취득내역	취득주식수(주)	261,930,955		
	취득금액(원)	372,033,332,961		
	자기자본(원)	42,326,724,163,174		
	자기자본대비(%)	0.88		
	대규모법인여부	해당		
3. 취득후 소유주식 수 및 지분비율	소유주식수(주)	261,930,955		
	지분비율(%)	11.77		

4. 취득방법		현금취득
5. 취득목적		중국 중심의 물류센터 사업 진입
6. 취득예정일자		2017-08-31
7. 이사회결의일(결정일)		2017-07-25
- 사외이사 참석여부	참석(명)	4
	불참(명)	-
- 감사(사외이사가 아닌 감사위원)참석여부		-
8. 풋옵션 등 계약 체결여부		아니오
- 계약내용		-
9. 기타 투자판단과 관련한 중요사항		<p>- 금번 공시는 ESR Cayman Limited(이하 'ESR')가 유상증자를 통해 발행할 예정인 신주(보통주)를 당사가 인수하는 계약체결 결의에 대한 사항임</p> <p>- ESR은 중국 2위 물류센터 업체로 중국을 중심으로 물류센터에 대한 개발, 임대, 관리 사업을 영위함</p> <p>- 상기 '1. 발행회사'의 '자본금' 및 '발행주식총수'는 2016년말 기준이며, 발행주식은 모두 보통주임</p> <p>- 상기 '2. 취득내역'의 '취득금액'은 최종 납입 예정인 USD 333,333,333을 이사회결의일(7/25) 최초고시 매매기준율(1USD=1,116.10원)로 환산한 금액이며, 납입 시점 환율에 따라 변동 가능함</p> <p>- 상기 '2. 취득내역'의 '자기자본'은 당사의 2016년 12월 31일 연결 재무제표 기준임.</p> <p>- 상기 '3 취득 후 소유주식수 및 지분비율'의 '지분비율'은 금번 유상증자가 완료된 이후 당사의 예상 보유 지분율이며, 추후 제3자의 보유지분 변동에 따라 10%까지 조정될 수 있음</p> <p>- 상기 '6. 취득예정일자'는 대금납입예정일이나, 계약 체결 시점에 따라 유동적임</p> <p>- 하기 '발행회사의 요약 재무상황'의 당해연도는 2016년(말) 연결 재무제표 기준이며 이사회 결의일(7/25) 최초 고시 매매기준율(1 CNY = 165.29원)으로 환산한 금액임</p> <p>- 본 건 지분인수와 관련한 세부사항의 결정 및 집행은 대표이사에게 위임함</p>
※ 관련공시		-

[발행회사의 요약 재무상황](단위 : 백만원)

구분	자산총계	부채총계	자본총계	자본금	매출액	당기순이익
----	------	------	------	-----	-----	-------

당해연도	2,391,698	1,429,818	961,880	2,012	107,376	116,562
전연도	-	-	-	-	-	-
전전연도	-	-	-	-	-	-

(9) SK China Company Limited 유상증자 참여 결정
[관련공시 : 특수관계인에 대한 출자, 2017.07.25]

기업집단명	에스케이	회사명	에스케이(주)	공시일자	2017.07.26	관련법규	공정거래법 11조의2
-------	------	-----	---------	------	------------	------	-------------

(단위 : 백만원)

1. 거래상대방		SK China Company Limited	회사와의 관계	계열회사
2. 출자 내역	가. 출자일자	2017.08.17		
	나. 출자목적물	보통주 4,941,462 주		
	다. 출자금액	261,750 (현물출자 150,140, 현금출자 111,610)		
	라. 출자상대방 총출자액	551,900		
3. 출자목적		중국내 적기 투자기회 확보 등의 투자 Readiness 제고		
4. 이사회 의결일		2017.07.25		
- 사외이사 참석 여부	참석(명)	4		
	불참(명)	-		
- 감사(감사위원)참석여부		참석		
5. 기타		<p>1. 2017년 7월 25일 에스케이(주) 이사회가 결의한 유상증자 참여에 관한 공시임</p> <p>2. 상기 '2. 출자내역'의 '나. 출자목적물' 상세는 아래와 같음 (1) 현물출자 : 2,834,425주 - 당사가 보유중인 SKY Property Management Limited 보통주 전량 (1,915주)출자를 통한 SK China Company Limited(이하 SK China) 보통주 882,610주 및 SK Industrial Development China Co., Ltd. 보통주 전량(62,530,594주)출자를 통한 SK China 보통주 1,951,815주 유상증자 참여 (2) 현금출자 : 2,107,037주</p> <p>3. 상기 '2.출자내역'의 '다.출자금액'은 실제 출자금액인 USD 234,521,833 (현물출자 USD 134,521,833, 현금출자 USD 100,000,000)을 이사회 의결일 (7/25) 최초 고시 매매기준율(1 USD=1,116.10원)을 적용하여 환산한 금액임</p> <p>4. 상기 2. 출자내역 중 '라. 출자상대방 총출자액'은 금번 출자한 금액을 포함한 총 출자금액임</p> <p>5. 상기 출자일자 및 금액은 진행상황, 환율 등에 따라 변경될 수 있음</p> <p>6. 본건 출자와 관련하여 출자주식수 및 출자가액의 확정 등 세부적인 사항의 결정 및 구체적인 실행에 관한 일체의 권한은 대표이사 또는 대표이사가 지칭하는 자에게 위임함</p>		
※ 관련공시일		-		

(10) 당사의 SK증권(주) 보유 주식 처분

[관련공시 : 타법인주식및출자증권처분결정(자율공시), 2017.08.11]

1. 발행회사	회사명	SK증권(주)(SK SECURITIES CO.,LTD)		
	국적	대한민국	대표자	김신
	자본금(원)	162,014,842,500	회사와 관계	계열회사
	발행주식총수(주)	324,029,685	주요사업	증권 중개업
2. 처분내역	처분주식수(주)	32,011,720		
	처분금액(원)	60,822,268,000		
	자기자본(원)	42,326,724,163,174		
	자기자본대비(%)	0.14		
	대규모법인여부	해당		
3. 처분후 소유주식수 및 지분비율	소유주식수(주)	0		
	지분비율(%)	0		
4. 처분목적	독점규제 및 공정거래에 관한 법률 제8조의 2에 따른 지주회사 행위제한 위반 해소를 위해 보유 중인 SK증권(주) 주식 전량 매각			
5. 처분예정일자	-			
6. 이사회결의일(결정일)	2017-08-11			
- 사외이사 참석여부	참석(명)	4		
	불참(명)	0		
- 감사(사외이사가 아닌 감사위원)참석여부	-			
7. 풋옵션 등 계약의 체결여부	아니오			
- 계약내용	-			
8. 기타 투자판단과 관련한 중요사항				

- 당사가 보유 중인 SK증권(주) 보유 지분 전량(보통주 32,011,720주, 보통주 기준 지분을 10.00%)을 우선협상대상자 대표자인 케이프인베스트먼트(거래종결 이전 케이프인베스트먼트가 설립하는 경영참여형사모투자집합기구 또는 투자목적회사에 매수인의 지위 이전 가능)에게 매각하는 주식매매계약 체결에 대한 이사회 결의 관련 공시임
- 상기 1. 발행회사의 '발행주식총수(주)'는 SK증권(주)의 보통주 320,117,171주(자기주식 11,283,968주 포함)와 우선주 3,912,514주를 합산한 숫자임
- 상기 "자기자본"은 당사의 '16년 기말 연결 재무제표 기준으로 작성하였음
- 상기 5. 처분예정일자는 주식 양수도 및 매매대금 결제 절차가 완료되는 거래종결일을 의미하며, 정확한 처분일자는 매수인의 대주주 변경 승인 절차에 따라 변동될 수 있음
- 하기 [발행회사의 요약 재무상황]의 당해연도는 '16년(말) 연결재무제표 기준이며, 매출액은 영업수익을 기준으로 작성하였음
- 본 공시는 'SK증권(주) 지분매각 추진보도 관련'하여 당사가 기 공시한 '품문 또는 보도에 대한 해명(미확정)'에 대한 확정 공시임
(공시일자 : '17.2.6, '17.3.3, '17.5.30, '17.6.8, '17.7.25)

※ 관련공시	2017-07-25 품문 또는 보도에 대한 해명(미확정) 2017-06-08 품문 또는 보도에 대한 해명(미확정) 2017-05-30 품문 또는 보도에 대한 해명(미확정) 2017-03-03 품문 또는 보도에 대한 해명(미확정) 2017-02-06 품문 또는 보도에 대한 해명(미확정)
--------	---

【발행회사의 요약 재무상황】 (단위 : 백만원)

구분	자산총계	부채총계	자본총계	자본금	매출액	당기순이익
당해 연도	3,921,512	3,506,433	415,079	162,015	467,135	11,448
전년도	3,508,069	3,096,619	411,450	162,015	470,875	23,022
전전년도	3,675,675	3,290,946	384,729	162,015	526,873	3,430

기존 주식매매계약 해제 및 신규 주식매매계약 체결

[관련공시 : 타법인주식및출자증권처분결정(자율공시), 2018.03.05]

1. 정정관련 공시서류	타법인주식및출자증권처분결정(자율공시)	
2. 정정관련 공시서류제출일	2017-08-11	
3. 정정사유	신규 주식매매계약 체결	
4. 정정사항		
정정항목	정정전	정정후
2. 처분내역 중 처분금액(원)	60,822,268,000	51,539,000,000
2. 처분내역 중 자기자본대비 (%)	0.14	0.12
3.이사회결의일(결정일)	2017-08-11	2018-03-05

8.기타투자판단과 관련한 중요사항	<p>- 당사가 보유 중인 SK증권(주) 보유 지분 전량(보통주 32,011,720주, 보통주 기준 지분율 10.00%)을 우선협상대상자 대표자인 케이프인베스트먼트(거래종결 이전 케이프인베스트먼트가 설립하는 경영참여형사 모투자집합기구 또는 투자목적 회사에 매수인의 지위 이전 가능)에게 매각하는 주식매매계약 체결에 대한 이사회 결의 관련 공시임</p>	<p>- 당사가 보유 중인 SK증권(주) 지분 전량(보통주 32,011,720주, 보통주 기준 지분율 10.00%)을 제이앤더블유파트너스(계약체결 후 제이앤더블유파트너스가 업무집행사원으로 참여하는 경영참여형 사모투자집합기구가 설립하는 투자목적회사로 계약이전 예정)에게 매각하는 주식매매 계약 체결에 대한 이사회 결의 관련 공시임</p> <p>※ 기존 체결한 주식매매계약('17.8.11 이사회결의결 및 공시)은 당사가 이니티움2017 주식회사 *에게 '18.3.5 계약해제를 통지함에 따라 해제</p> <p>* '17.8.11 체결한 주식매매계약의 계약 상대방(우선협상대상자 대표자인 케이프인베스트먼트)이 동 계약상 지위 및 권리,의무 양도에 관한 합의서 체결('17.09.05)</p>
--------------------	--	--

타법인 주식 및 출자증권 처분결정(자율공시)

1. 발행회사	회사명	SK증권(주)(SK SECURITIES CO.,LTD)		
	국적	대한민국	대표자	김신
	자본금(원)	162,014,842,500	회사와 관계	계열회사
	발행주식총수(주)	324,029,685	주요사업	증권 중개업
2. 처분내역	처분주식수(주)	32,011,720		
	처분금액(원)	51,539,000,000		
	자기자본(원)	42,326,724,163,174		
	자기자본대비(%)	0.12		
	대규모법인여부	해당		
3. 처분후 소유주식수 및 지분비율	소유주식수(주)	0		
	지분비율(%)	0		
4. 처분목적	독점규제 및 공정거래에 관한 법률 제8조의 2에 따른 지주회사 행위제한 위반 해소를 위해 보유 중인 SK증권(주) 주식 전량 매각			
5. 처분예정일자	-			
6. 이사회결의일(결정일)	2018-03-05			
- 사외이사 참석여부	참석(명)	4		
	불참(명)	0		

- 감사(사외이사가 아닌 감사위원)참석여부	-
7. 풋옵션 등 계약의 체결여부	아니오
- 계약내용	-
8. 기타 투자판단과 관련한 중요사항	
<p>- 당사가 보유 중인 SK증권(주) 지분 전량(보통주 32,011,720주, 보통주 기준 지분율 10.00%)을 제이앤더블유파트너스(계약체결 후 제이앤더블유파트너스가 업무집행사원으로 참여하는 경영참여형 사모투자집합기구가 설립하는 투자목적회사로 계약이전 예정)에게 매각하는 주식매매계약 체결에 대한 이사회 결의 관련 공시임</p> <p>※ 기존 체결한 주식매매계약('17.8.11 이사회결의결 및 공시)은 당사가 이니티움2017 주식회사*에게 '18.3.5 계약해제를 통지함에 따라 해제</p> <p>* '17.8.11 체결한 주식매매계약의 계약 상대방(우선협상대상자 대표자인 케이프인베스트먼트)이 동 계약상 지위 및 권리,의무 양도에 관한 합의서 체결('17.09.05)</p> <p>- 상기 1. 발행회사의 '발행주식총수(주)'는 SK증권(주)의 보통주 320,117,171주(자기주식 11,283,968주 포함)와 우선주 3,912,514주를 합산한 숫자임</p> <p>- 상기 "자기자본"은 당사의 '16년 기말 연결 재무제표 기준으로 작성하였음</p> <p>- 상기 5. 처분예정일자는 주식 양수도 및 매매대금 결제 절차가 완료되는 거래종결일을 의미하며, 정확한 처분일자는 매수인의 대주주 변경 승인 절차에 따라 변동될 수 있음</p> <p>- 하기 [발행회사의 요약 재무상황]의 당해연도는 '16년(말) 연결재무제표 기준이며, 매출액은 영업수익을 기준으로 작성하였음</p> <p>- 본 공시는 'SK증권(주) 지분매각 추진보도 관련'하여 당사가 기 공시한 '풍문 또는 보도에 대한 해명(미확정)'에 대한 확정 공시임 (공시일자 : '17.2.6, '17.3.3, '17.5.30, '17.6.8, '17.7.25, '17.8.11)</p>	
※ 관련공시	2017-08-11 타법인주식및출자증권처분결정(자율공시) 2017-07-25 풍문 또는 보도에 대한 해명(미확정) 2017-06-08 풍문 또는 보도에 대한 해명(미확정) 2017-05-30 풍문 또는 보도에 대한 해명(미확정) 2017-03-03 풍문 또는 보도에 대한 해명(미확정) 2017-02-06 풍문 또는 보도에 대한 해명(미확정)

【발행회사의 요약 재무상황】 (단위 : 백만원)

구분	자산총계	부채총계	자본총계	자본금	매출액	당기순이익
당해 연도	3,921,512	3,506,433	415,079	162,015	467,135	11,448
전년도	3,508,069	3,096,619	411,450	162,015	470,875	23,022
전전년도	3,675,675	3,290,946	384,729	162,015	526,873	3,430

주식매각 계약 종결

[관련공시 : 지주회사의 자회사탈퇴, 2018.07.30]

1. 자회사내역	가. 회사명		SK증권(주) (SK Securities.Co., Ltd.)
	나. 대표자		김신
	다. 주요사업		증권금융업
	라. 최근 사업연도 요약재무내용(백만원)	자산총계	3,778,776
		부채총계	3,341,795
자본총계		436,981	
자본금		162,015	
2. 자회사에 대한 지분비율	탈퇴 전	소유주식(주)	32,011,720
		소유비율(%)	10.00
	탈퇴 후	소유주식(주)	0
		소유비율(%)	0.00
3. 지분가액의 자산총액비중	탈퇴 전	지분가액(백만원)	36,814
		자산총액비중(%)	0.03
	탈퇴 후	지분가액(백만원)	0
		자산총액비중(%)	0.00
4. 자회사총수	탈퇴 전(사)		15
	탈퇴 후(사)		14
5. 탈퇴사유			지분 매각
6. 탈퇴일자			2018-07-30
7. 이사회결의일(결정일)			2018-03-05
- 사외이사 참석여부	참석(명)		4
	불참(명)		0
- 감사(사외이사가 아닌 감사위원) 참석여부			-
8. 기타 투자판단과 관련한 중요사항			- 당사의 SK증권(주) 지분 전부를 제이앤더블유 비아이지 유한회사에 매각함에 따라 자회사에서 제외됨
			- 상기1.의 '최근 사업연도 요약재무내용'은 SK증권(주)의 2017년말 재무제표 기준임
			- 상기3.의 '자산총액비중'의 탈퇴 전 '지분가액' 및 '자산총액비중'은 SK(주)의 2017년말 연결재무제표 기준임
			- 상기6.의 '탈퇴일자'는 지분양도 및 대금수령 완료에 따른 주식매매계약 종결일임.
※ 관련공시		2018-03-05 타법인주식및출자증권처분결정(자율공시	

)
--	--	---

(11) 북미 Gathering & Processing 사업 진입을 위한 Plutus Capital NY, Inc. 주식취득 결정 및 추가출자

[관련공시 : 타법인주식및출자증권처분결정(자율공시), 2017.09.26]

1. 발행회사	회사명	Plutus Capital NY, Inc.		
	국적	미국	대표자	Craig L. Sheldon
	자본금(원)	-	회사와 관계	-
	발행주식총수(주)	-	주요사업	투자업
2. 취득내역	취득주식수(주)	10,362		
	취득금액(원)	117,163,134,000		
	자기자본(원)	42,326,724,163,174		
	자기자본대비(%)	0.28		
	대규모법인여부	해당		
3. 취득후 소유주식수 및 지분비율	소유주식수(주)	10,362		
	지분비율(%)	100.00		
4. 취득방법	현금취득			
5. 취득목적	북미 Gathering & Processing 사업 진입			
6. 취득예정일자	2017-09-29			
7. 이사회결의일(결정일)	2017-09-26			
- 사외이사 참석여부	참석(명)	4		
	불참(명)	-		
- 감사(사외이사가 아닌 감사위원)참석여부		-		
8. 풋옵션 등 계약 체결여부	아니오			
- 계약내용		-		
9. 기타 투자판단과 관련한 중요사항	<p>- 금번 공시는 북미 G&P (Gathering & Processing) 전문 업체인 Eureka Midstream Holdings, LLC 지분 투자를 위하여 Plutus Capital NY, Inc.에 대한 투자 결의 관련 사항임</p> <p>- 상기 '1. 발행회사'의 '자본금' 및 '발행주식총수'는 이사회 결의일(9/26) 기준임</p> <p>- 상기 '2. 취득내역'의 '취득금액'은 최종 납입 예정인 USD 103,620,000을 이사회결의일(9/26) 최초고시 매매기준율(1USD=1,130.7원)로 환산한 금액이며, 납입 시점 환율에 따라 변동 가능함</p> <p>- 상기 '2. 취득내역'의 '자기자본'은 당사의 2016년 12월 31일 연결재무제표 기준임.</p>			

	<ul style="list-style-type: none"> - 상기 '3 취득 후 소유주식수 및 지분비율'의 '지분비율'은 금번 투자가 완료된 이후 당사의 예상 보유 지분율이며, 추후 제3자의 보유지분 변동에 따라 조정될 수 있음 - 상기 '6. 취득예정일자'는 대금납입예정일이나, 계약 체결 시점에 따라 유동적임 - 본 건과 관련한 세부사항의 결정 및 집행은 대표이사에게 위임함
※ 관련공시	-

[발행회사의 요약 재무상황](단위 : 백만원)

구분	자산총계	부채총계	자본총계	자본금	매출액	당기순이익
당해연도	-	-	-	-	-	-
전연도	-	-	-	-	-	-
전전연도	-	-	-	-	-	-

[관련공시 : 특수관계인에 대한출자, 2018.05.18]

기업집단명	에스케이	회사명	에스케이(주)	공시일자	2018.05.18	관련법규	공정거래법 11조의2
-------	------	-----	---------	------	------------	------	-------------

(단위 : 백만원)

1. 거래상대방		Plutus Capital NY, Inc.	회사와의 관계	계열회사
2. 출자내역	가. 출자일자	2018.05.18		
	나. 출자목적물	보통주 25,100주		
	다. 출자금액	270,904		
	라. 출자상대방 총출자액	388,067		
3. 출자목적		북미 Gathering & Processing 사업 투자		
4. 이사회 의결일		2018.05.18		
- 사외이사 참석여부	참석(명)	4		
	불참(명)	-		
- 감사(감사위원)참석여부		참석		

5. 기타	<p>1. 금번 공시는 북미 G&P (Gathering & Processing) 사업회사인 Brazos Midstream社 지분 투자를 위하여 해외 자회사(Plutus Capital NY, Inc.) 증자 참여 결의에 대한 사항임</p> <p>2. 상기 '2.출자내역'의 '다.출자금액'은 실제 출자금액인 USD 251,000,000을 이사회 의결일(5/18) KEB 하나은행 최초 고시 매매기준율(1 USD=1,079.30원)을 적용하여 환산한 금액임</p> <p>3. 상기 2. 출자내역 중 '라. 출자상대방 총출자액'은 금번 출자한 금액을 포함한 총 출자금액임</p> <p>4. 상기 출자일자 및 금액은 진행상황, 환율 등에 따라 변경될 수 있음</p> <p>5. 본건 증자와 관련하여, 세부적인 사항의 결정 및 구체적인 실행에 관한 권한은 대표이사 또는 대표이사가 지정하는 자에게 위임함</p>
※ 관련공시일	-

(12) 당사의 SK마리타임(주) 흡수합병 결정

[관련공시 : 주요사항보고서(회사합병결정), 2017.11.28]

1. 합병방법	SK(주)가 SK마리타임(주)를 흡수합병 - 존속회사 : SK(주) - 소멸회사 : SK마리타임(주)	
- 합병형태	소규모합병	
2. 합병목적	합병을 통해 계열회사간의 지배구조를 단순화하여 경영 효율성을 제고하고자 함	
3. 합병의 중요영향 및 효과	<p>1. 회사 경영에 미치는 효과 본 주요사항보고서 제출일 현재 SK(주)는 SK마리타임(주)의 지분을 100% 보유하고 있음. 본 합병 완료시 SK(주)는 존속회사로 계속 남아 있게 되며, 피합병법인 SK마리타임(주)는 합병 후 해산하게 됨. 합병법인 SK(주)는 본 합병을 함에 있어 신주를 발행하지 않으며, 본 합병 완료 후 SK(주)의 최대주주 변경은 없음</p> <p>2. 회사 재무 및 영업에 미치는 영향 및 효과 본 합병을 통해 경영 효율성을 제고하여, 회사의 재무 및 영업에 긍정적인 영향을 미칠 것으로 예상함</p>	
4. 합병비율	SK(주) : SK마리타임(주) = 1.0000000:0.0000000	
5. 합병비율 산출근거	합병법인인 SK(주)는 피합병법인인 SK마리타임(주)의 주식을 100% 소유하고 있으며, 합병 시 합병법인인 SK(주)는 피합병법인의 주식에 대해 신주를 발행하지 않으므로 합병비율을 1.0000000 : 0.0000000 으로 산출함	
6. 외부평가에 관한 사항	외부평가 여부	미해당
	- 근거 및 사유	「자본시장과 금융투자업에 관한 법률 시행령」 제176조의 5 제7항 제2호 나목 단서는 다른 회사의 발행주식 총수를 소유하고 있는 회사가 그 다른

		회사를 합병하면서 신주를 발행하지 않는 경우에는 합병가액의 적정성에 대한 외부평가기관의 평가를 요구하지 않는 것으로 규정하고 있는 바, 본 합병은 이에 해당하므로 위 규정에 따라 외부평가기관의 평가를 거치지 아니함			
	외부평가기관의 명칭	-			
	외부평가 기간	-			
	외부평가 의견	-			
7. 합병신주의 종류와 수(주)	보통주식	-			
	종류주식	-			
8. 합병상대회사	회사명	SK마리타임㈜ (SK MARITIME CO., LTD)			
	주요사업	상품 중개업			
	회사와의 관계	자회사			
	최근 사업연도 재무내용(원)	자산총계	4,076,461,687,073	자본금	624,675,495,000
		부채총계	3,898,418,834,311	매출액	1,147,625,525,298
		자본총계	178,042,852,762	당기순이익	-473,982,184,632
- 외부감사 여부	기관명	삼일회계법인	감사의견	적정	
9. 신설합병회사	회사명	-			
	설립시 재무내용(원)	자산총계	-	부채총계	-
		자본총계	-	자본금	-
			-	현재기준	
	신설사업부문 최근 사업연도 매출액(원)	-			
	주요사업	-			
재상장신청 여부	해당사항없음				
10. 합병일정	합병계약일	2017년 11월 29일			
	주주확정기준일	2017년 12월 13일			
	주주명부 폐쇄기간	시작일	2017년 12월 14일		
		종료일	2017년 12월 18일		
	합병반대의사통지 접수기간	시작일	2017년 12월 13일		
		종료일	2017년 12월 27일		
	주주총회에정일자	-			
	주식매수청구권 행사기간	시작일	-		
		종료일	-		
	구주권제출기간	시작일	-		
		종료일	-		
	매매거래 정지예정기간	시작일	-		
		종료일	-		
	채권자이의 제출기간	시작일	2018년 01월 31일		
		종료일	2018년 02월 28일		
	합병기일	2018년 03월 01일			
종료보고 총회일	-				
합병등기에정일자	2018년 03월 02일				
신주권교부예정일	-				
신주의 상장예정일	-				

11. 우회상장 해당 여부		해당사항없음
12. 타법인의 우회상장 요건 충족여부		해당사항없음
13. 주식매수청구 권에 관한 사항	행사요건	상법상 소규모합병 절차에 따라 진행되는 바, SK(주)의 주주에게는 주식매수청구권이 부여되지 않음(근거규정: 상법 제527조의3 제5항)
	매수예정가격	-
	행사절차, 방법, 기간, 장소	-
	지급예정시기, 지급방법	-
	주식매수청구권 제한 관련 내용	-
계약에 미치는 효력		-
14. 이사회결의일(결정일)		2017년 11월 28일
- 사외이사참석여 부	참석(명)	4
	불참(명)	0
- 감사(사외이사가 아닌 감사위원) 참석여부		-
15. 풋옵션 등 계약 체결여부		아니오
- 계약내용		-
16. 증권신고서 제출대상 여부		아니오
- 제출을 면제받은 경우 그 사유		본 합병은 합병신주를 발행하지 않는 무증자합병 방식으로 진행하므로, 본 합병의 과정에서는 증권신고서 제출이 필요한 증권의 모집이나 매출이 이루어지지 않음

17. 기타 투자판단에 참고할 사항

가. SK마리타임(주)(舊, SK해운(주))는 2017년 2월 27일 이사회 결의에 따라 2017년 4월 1일을 분할기일로 하여 해운사업부문을 물적분할하였으며, 분할 후 존속회사의 회사명은 SK마리타임(주)이며, 분할신설회사의 회사명은 SK해운(주)임

나. 주요사항보고서 제출일 현재 SK(주)가 SK마리타임(주)의 100% 지분을 보유하고 있으며, 상기 '8. 합병상대회사의 최근 사업연도 재무내용 및 감사의견'은 물적분할하기 전인 2016년 말 별도재무제표 기준임. SK마리타임(주)(舊, SK해운(주))의 물적분할 이후 재무내용은 아래와 같음(2017년 9월말 기준)

- 자산총계: 25,039,309,695원
- 부채총계: 0원
- 자본총계: 25,039,309,695원
- 자본금: 519,015,120,000원
- 매출액: 258,571,568,228원
- 당기순이익: 128,308,389,125원

다. 본 합병은 상법 제527조의3의 소규모합병으로 추진하는 바, 상기 '10. 합병일정' 중 주주총회의 승인은 이사회 승인으로 갈음함

라. 상기 '10. 합병일정'의 종료보고 총회는 상법 제526조 제3항에 의거 이사회 결의에 따라 공고 절차로 갈음할 예정임

마. 상기 '10. 합병일정'의 합병반대의사통지 접수기간은 상법 제527조의3 제4항에 따른 소규모합병에 대한 반대의사표시 접수기간을 의미함. 상법 제527조의3 제4항에 의하여 합병회사인 SK(주) 발행주식 총수의 100분의 20 이상에 해당하는 주식을 소유한 주주가 소규모합병 공고일로부터 2주간 내에 서면으로 합병에 반대하는 의사를 통지하는 때에는 소규모합병 절차에 따라 진행할 수 없음. 다만 이 경우 SK(주)는 SK마리타임(주)에 대한

서면통지에 의하여 합병계약을 해제할 수 있음.

바. 합병계약 체결일로부터 합병기일까지 사이에 천재지변 기타의 사유로 인하여 합병당사회사들이 보유하고 있는 자산, 부채, 경영상태에 중대한 변화가 발생하거나, 예측할 수 없는 중대한 하자가 발생할 때에는 합병당사회사들은 서면합의에 의하여 합병조건을 변경하거나 또는 SK(주)의 SK마리타임(주)에 대한 서면통지에 의하여 합병계약을 해제할 수 있음

사. 상기 '10. 합병일정'은 현재시점에서의 예상 일정이며, 관련법령상의 인허가, 승인 및 관계기관과의 협의과정 등에 의해 변경될 수 있음

[합병의 주요일정]

- 합병 계약 체결일: 2017년 11월 29일
- 주주확정 기준일 및 소규모합병 공고일: 2017년 12월 13일
- 회사 주주의 소규모합병 반대 서면 통지기간: 2017년 12월 13일 ~ 12월 27일
- 합병 승인 주주총회 같은 이사회 결의일: 2018년 1월 30일
- 채권자 이의 제출 기간: 2018년 1월 31일 ~ 2018년 2월 28일
- 합병기일: 2018년 3월 1일
- 합병종료보고 주주총회 같은 이사회 결의일: 2018년 3월 2일
- 합병등기일: 2018년 3월 2일

[관련공시 : 합병등 종료보고서, 2018.03.05]

1. 일정

구분		SK 주식회사 (존속회사)	SK마리타임 주식회사 (소멸회사)
합병이사회 결의일		2017.11.28	2017.11.28
주주확정기준일 지정 및 주주명부 폐쇄공고		2017.11.28	-
합병계약일		2017.11.29	2017.11.29
주주확정기준일		2017.12.13	-
소규모합병(간이합병) 공고일		2017.12.13	-
주주명부 폐쇄기간	시작일	2017.12.14	-
	종료일	2017.12.18	-
합병반대의사 통지접수기간	시작일	2017.12.13	-
	종료일	2017.12.27	-
합병승인을 위한 주주총회 같은 이사회 승인		2018.01.30	2018.01.30
채권자이의제출 공고일		2018.01.30	2018.01.30
채권자 이의제출기간	시작일	2018.01.31	2018.01.31
	종료일	2018.02.28	2018.02.28
합병기일		2018.03.01	2018.03.01
합병종료보고 주주총회 같은 이사회 결의일		2018.03.05	-
합병종료보고 공고일		2018.03.05	-
합병등기(해산등기) 예정일		2018.03.05	2018.03.05

- 주1) 존속회사인 SK 주식회사의 경우 본건 합병은 상법 제527조의3 규정에 의한 소규모 합병 방식이므로 주식매수청구권이 인정되지 않으며 합병승인을 위한 주주총회는 이사회 결의로 같습니다.
- 주2) 합병종료보고 주주총회는 이사회 결의에 의한 공고로 같습니다.
- 주3) 상기 합병등기(해산등기) 예정일은 관계기관과의 협의 등에 의해 변경될 수 있습니다.

II. 대주주등 지분변동 상황

SK 주식회사는 SK마리타임 주식회사 주식을 100% 보유하고 있으며, 양 합병 당사는 무증자 방식에 의하여 1.0000000:0.0000000의 합병비율에 따라 합병하기로 결의함에 따라 합병으로 인하여 SK 주식회사가 발행하는 신주는 없으며, 대주주 등의 지분변동 사항 또한 없습니다.

III. 주식매수청구권 행사

존속회사인 SK 주식회사의 경우 상법 제527조의3 규정에 따른 소규모합병에 해당되므로, 주식매수청구권이 부여되지 않습니다.

소멸회사인 SK마리타임 주식회사 역시 SK 주식회사의 100% 자회사이므로 주식매수청구권이 발생하지 않습니다.

IV. 채권자보호에 관한 사항

존속회사인 SK 주식회사와 소멸회사인 SK마리타임 주식회사는 2018년 1월 30일에 각각 채권자 이의제출 공고 및 최고를 시행하였고, 2018년 2월 28일 채권자 이의제출 만료 시까지 이의를 제출한 채권자는 없습니다. 또한, 해당 건으로 채권을 변제하거나, 상당한 담보를 제공하기로 결정된 사항은 없습니다.

V. 관련 소송의 현황

본 합병의 효력에 영향을 미칠 수 있는 소송이 제기된 사실이 없습니다.

VI. 신주배정 등에 관한 사항

본 합병은 100% 자회사에 대하여 합병신주를 발행하지 않는 방식에 의한 합병(합병비율 1.0000000:0.0000000)이므로 신주를 발행하지 않으며, 합병으로 인해 지급한 별도의 합병교부금도 없습니다.

VII. [합병등] 전·후의 요약재무정보

구분 (단위 : 백만원)	합병 전		합병 후
	SK (주)	SK마리타임 (주)	SK (주)
유동자산	832,174	1,947	834,121
비유동자산	19,126,887	21,704	18,816,191
자산총계	19,959,061	23,651	19,650,312
유동부채	2,274,986	1,157	2,276,143
비유동부채	5,351,374	-	5,351,374
부채총계	7,626,360	1,157	7,627,517
자본금	15,385	519,015	15,385
기타불입자본	4,720,271	(32,771)	4,410,365
이익잉여금(결손금)	7,585,590	(339,929)	7,585,590
기타자본구성요소	11,455	(123,821)	11,455
자본총계	12,332,701	22,494	12,022,795
부채및자본총계	19,959,061	23,651	19,650,312

주1) 상기 재무상태표는 SK 주식회사와 SK마리타임 주식회사의 2017년 12월 31일 현재의 별도 재무상태표를

기준으로 작성한 것으로 실제 합병기일(2018년 3월 1일) 기준으로 작성될 재무상태표와는 차이가 발생할 수 있습니다.
 주2) 상기 SK 주식회사 및 SK마리타임 주식회사의 2017년 12월 31일 현재의 재무상태표는 외부감사인의 감사를 받지 아니하였습니다.

(13) Socar Mobility Malaysia SDN BHD(주) 유상증자 참여 결정
 [관련공시 : 특수관계인에 대한 출자, 2017.12.21]

기업집단명	에스케이	회사명	에스케이(주)	공시일자	2017.12.21	관련법규	공정거래법 11조의2
-------	------	-----	---------	------	------------	------	-------------

(단위 : 백만원)

1. 거래상대방		Socar Mobility Malaysia SDN BHD	회사와의 관계	계열회사
2. 출자내역	가. 출자일자	2017.12.27		
	나. 출자목적물	보통주 27,000,000 주		
	다. 출자금액	7,190		
	라. 출자상대방 총출자액	14,221		
3. 출자목적		사업 운영자금 출자		
4. 이사회 의결일		2017.12.20		
- 사외이사 참석여부	참석(명)	4		
	불참(명)	-		
- 감사(감사위원)참석여부		참석		
5. 기타		1. 2017년 12월 20일 에스케이(주) 이사회가 결의한 Socar Mobility Malaysia SDN BHD에 대한 추가 자본금 납입 결정에 관한 공시임 2. 상기 '2. 출자내역'의 '가. 출자일자'는 주금납입 예정일임. 3. 상기 '2.출자내역'의 '다.출자금액'은 실제 출자금액인 MYR 27,000,000을 이사회 의결일(12/20) KEB 하나은행 최초 고시 매매기준율(1 MYR=266.31원)을 적용하여 환산한 금액임 4. 상기 2. 출자내역 중 '라. 출자상대방 총출자액'은 금번 출자한 금액을 포함한 총 출자금액임 5. 상기 출자일자 및 금액은 진행상황, 환율 등에 따라 변경될 수 있음 6. 본 건과 관련된 세부 사항의 결정 및 집행은 대표이사에게 위임함		
※ 관련공시일		-		

(14) 미국 CMO 업체 AMPAC 인수 결정

[관련공시 : 특수관계인에 대한 출자, 2018.07.12]

기업집단명	에스케이	회사명	에스케이(주)	공시일자	2018.07.12	관련법규	공정거래법 11조의2
-------	------	-----	---------	------	------------	------	-------------

(단위 : 백만원)

1. 거래상대방		Alchemy Acquisition Corp.	회사와의 관계	계열회사
2. 출자내역	가. 출자일자	2018.08.03 및 2018.08.28		
	나. 출자목적물	보통주 100%		
	다. 출자금액	509,964		
	라. 출자상대방 총출자액	509,964		
3. 출자목적		미국 CMO 업체인 AMPAC社의 모회사 Fine Chemicals Holdings Corp. 지분 인수를 위한 해외 계열회사 출자		
4. 이사회 의결일		2018.07.12		
- 사외이사 참석여부	참석(명)	4		
	불참(명)	-		
- 감사(감사위원)참석여부		참석		
5. 기타		<p>1. 금번 공시는 미국 CMO 업체인 AMPAC社의 모회사 Fine Chemicals Holdings Corp.의 지분 인수를 위한 해외 계열회사 (Alchemy Acquisition Corp.) 출자 결의에 관한 사항임</p> <p>2. 상기 '2.출자내역' 의 '다.출자금액' 은 실제 출자금액인 USD 455,000,000의 이사회 의결일(7/12) KEB 하나은행 최초 고시 매매 기준율(1USD=1,120.80원)을 적용하여 환산한 금액임 - 상기 '2.출자내역'의 '다.출자금액' 중 USD 10,000,000는 2018.08.03 출자 예정 - 2018.08.03 출자금액 USD 10,000,000을 제외한 USD 445,000,000는 2018.08.28 출자 예정</p> <p>3. 상기 '2.출자내역' 중 '라.출자상대방 총출자액' 은 금번 출자한 금액을 포함한 총 출자금액임</p> <p>4. 상기 출자 일자 및 출자 금액은 진행상황, 환율 등에 따라 변경될 수 있음</p> <p>5. 본건 출자와 관련한 세부사항의 결정 및 집행은 대표이사 또는 대표이사가 지정하는 자에게 위임함</p>		
※ 관련공시일		-		

(15) SK South East Asia Investment Pte. Ltd 투자 결정

SK그룹은 동남아 지역 진출을 위해 SK South East Asia Investment Pte. Ltd 의 설립 및 지분투자를 결정하였습니다. 투자금액은 SK(주), SK이노베이션(주), SK텔레콤(주), SK E&S(주), SK Hynix(주) 에서 각각 USD 100백만이며, 2018년 8월 투자가 완료되었습니다.

[관련공시 : 타법인주식 및 출자증권 취득결정(자회사의 주요경영사항) 2018.07.25]

1. 발행회사	회사명	SK South East Asia Investment Pte. Ltd.(가칭)		
	국적	싱가포르 (Singapore)	대표자	-
	자본금(원)	564,250,000,000	회사와 관계	-
	발행주식총수(주)	-	주요사업	투자업
2. 취득내역	취득주식수(주)	-		
	취득금액(원)	112,850,000,000		
	자기자본(원)	3,760,119,615,692		
	자기자본대비(%)	3.00		
	대규모법인여부	해당		
3. 취득후 소유 주식수 및 지분 비율	소유주식수(주)	-		
	지분비율(%)	20		
4. 취득방법	현금출자			
5. 취득목적	동남아 지역 투자			
6. 취득예정일자	-			
7. 자산양수의 주요사항보고서 제출대 상 여부	아니오			
-최근 사업연도말 자산총액(원)	9,342,919,043,335	취득가액/자산 총액(%)	1.21	
8. 우회상장 해당 여부	아니오			
-향후 6월이내 제3자배정 증자 등 계획	해당사항없음			
9. 발행회사(타법인)의 우회상장 요건 충족여부	해당사항없음			
10. 이사회결의일(결정일)	2018-07-24			
-사외이사 참석 여부	참석(명)	-		
	불참(명)	-		
-감사(사외이사가 아닌 감사위원)참석 여부	참석			
11. 공정거래위원회 신고대상 여부	미해당			
12. 풋옵션 등 계약 체결여부	아니오			
-계약내용	-			
13. 기타 투자판단과 관련한 중요사항	- 상기'1.발행회사'는 2018년 8월 중 싱가포르 설립 예정인 법인임 - 상기'1.발행회사'의 '자본금'은 총 투자금 500백만USD에 이사회 의결일인 2018년 7월 24일 기준 서울 외국환중개 매매기준율(1,128.50원/USD)을 적용한 금액임 - 상기'2.취득내역'의 '취득금액'은 현금출자 금액 100백만			

	<p>USD에 이사회 의결일인 2018년 7월 24일 기준 서울 외국 환중개 매매기준율(1,128.50원/USD)을 적용한 금액임</p> <p>- 상기'2.취득내역'의 '자기자본(원)' 및 '7.자산양수의 주요 사항보고서 제출대상 여부'의 '최근 사업연도말 자산총액(원)'은 2017년 연결재무제표 기준임</p> <p>- 상기'6.취득예정일자'는 2018년 중으로 대금납입예정이나, 계약 체결 시점에 따라 유동적임</p> <p>- 본 건 관련 세부사항에 대한 결정 및 집행권한은 대표이사에게 위임함</p> <p>- 하기 '발행회사의 요약 재무상황'은 발행회사가 신설법인이므로 기재사항 없음</p> <p>- 에스케이이엔에스(주)는 지주회사인 SK(주)의 주요자회사이며, 최근 사업연도말 기준으로 에스케이이엔에스(주)의 자산총액비중은 SK(주)의 약 13.03%임</p>
※ 관련공시	-

[발행회사의 요약 재무상황](단위 : 원)

구분	자산총계	부채총계	자본총계	자본금	매출액	당기순이익	감사의견	외부감사인
당해연도	-	-	-	-	-	-	-	-
전년도	-	-	-	-	-	-	-	-
전전년도	-	-	-	-	-	-	-	-

(16) Plutus Fashion NY, Inc. 증자 결정

[관련공시 : 특수관계인에 대한 출자 2018.09.18]

기업집단명	에스케이	회사명	에스케이(주)	공시일자	2018.09.18	관련법규	공정거래법 11조의2
-------	------	-----	---------	------	------------	------	-------------

(단위 : 백만원)

1. 거래상대방		Plutus Fashion NY, Inc.	회사와의 관계	계열회사
2. 출자내역	가. 출자일자	2018.10.05		
	나. 출자목적물	보통주 3,160주		
	다. 출자금액	35,588		
	라. 출자상대방 총출자액	72,401		
3. 출자목적		美 패션투자 자회사 Plutus Fashion NY, Inc 증자		
4. 이사회 의결일		2018.09.18		
- 사외이사 참석여부	참석(명)	4		
	불참(명)	-		
- 감사(감사위원)참석여부		참석		

5. 기타	<p>1. 금번 공시는 美 Contemporary Brand 'Rails International, LLC' 지분 투자를 위한 美 패션투자 전문 자회사(Plutus Fashion NY, Inc.) 증자 결의에 관한 사항임</p> <p>2. 상기 '2.출자내역'의 '다.출자금액'은 실제 출자금액인 USD 31,600,000을 이사회 의결일(9/18) KEB 하나은행 최초 고시 매매기준율(1 USD=1,126.2원)을 적용하여 환산한 금액임</p> <p>3. 상기 2. 출자내역 중 '라. 출자상대방 총출자액'은 금번 출자한 금액을 포함한 총 출자금액임</p> <p>4. 상기 출자일자 및 금액은 진행상황, 환율 등에 따라 변경될 수 있음</p> <p>5. 본건 증자와 관련하여, 세부적인 사항의 결정 및 구체적인 실행에 관한 권한은 대표이사 또는 대표이사가 지정하는 자에게 위임함</p>
※ 관련공시일	-

(17) SK텔레콤(주) - SK인포섹(주) 간 포괄적 주식교환 결정
[관련공시 : 특수관계인과의 내부거래 2018.10.30]

기업집단명	에스케이	회사명	에스케이(주)	공시일자	2018.10.30	관련법규	공정거래법 11조의2
-------	------	-----	---------	------	------------	------	-------------

(단위 : 백만원)

1. 거래상대방		에스케이텔레콤(주)	회사와의 관계	계열회사
2. 거래내용	가. 거래일자	2018.12.27		
	나. 거래기간	시작일	2018.12.27	
		종료일	2018.12.27	
	다. 거래대상	에스케이텔레콤(주)와 에스케이인포섹(주) 간 포괄적 주식교환계약에 따라, 주식교환일에 에스케이(주)가 보유한 에스케이인포섹(주) 보통주 약 1,264만주는 에스케이텔레콤(주)에게 이전되고 에스케이텔레콤(주)가 보유한 에스케이텔레콤(주) 보통주(자기주식) 약 126만주는 에스케이(주)에게 이전됨		
	라. 거래금액	351,837		
마. 계약체결 방식	-			
3. 총거래금액		351,837		
4. 이사회 의결일		2018.10.30		
- 사외이사 참석여부	참석(명)	4		
	불참(명)	-		
- 감사(감사위원)참석여부		참석		

5. 기타	<p>1) 금번 공시는 에스케이인포섹(주)와 에스케이텔레콤(주) 간에 상법 제360조의 2에 따라 진행되는 포괄적 주식교환에 동의하기 위하여 2018년 10월 30일 당사 이사회가 의결한 사항이며, 금번 거래의 계약 당사자는 에스케이인포섹(주), 에스케이텔레콤(주)로서, 주식교환비율은 에스케이텔레콤(주) : 에스케이인포섹(주) = 1 : 0.0997678임</p> <p>2) 상기 '2. 거래내용'의 '가. 거래일자' 및 '나. 거래 기간'은 주식교환 예정일이며, 에스케이인포섹(주)와 에스케이텔레콤(주) 간의 포괄적 주식교환 계약체결 예정일은 2018년 10월 31일임</p> <p>3) 상기 '2. 거래내용'의 '다. 거래대상'은 에스케이인포섹(주)의 보통주 12,636,024주(100%, 27,844원/주)와 에스케이텔레콤(주)의 보통주(자기주식) 1,260,668주(약 1.6%, 279,088원/주) 간 주식 교환으로, 주식교환 후 당사의 에스케이인포섹(주)에 대한 보유 주식수(비율)는 보통주 0주(0%)이며, 에스케이텔레콤(주)에 대한 보유 주식수(비율)은 보통주 21,624,120주(약 26.8%)임</p> <p>4) 상기 '2. 거래내용'의 '라. 거래금액' 및 상기 '3. 총거래금액'은 금번 주식교환으로 이전 받을 예정인 에스케이텔레콤(주)의 주식수에 에스케이텔레콤(주) 1주당 교환가액을 곱한 후 단주를 고려하여 산정한 거래 예정 금액으로, 자본시장과 금융투자업에 관한 법률 시행령 제176조의6제3항에 따라, 교환비율 및 교환가액의 적정성에 대하여 외부평가를 받아 산정되었음</p> <p>5) 금번 주식교환의 목적은 에스케이인포섹(주)가 에스케이텔레콤(주)의 100% 자회사로 편입되어 보안사업 시너지 창출 및 융합보안 사업역량 강화를 통해 양사의 기업가치를 제고하기 위함임</p> <p>6) 상기 건과 관련한 세부사항의 결정 및 집행은 대표이사 또는 대표이사가 지정하는 자에게 위임함</p>
※ 관련공시일	-

※ 관련 일정(주요사항보고서 주식교환 · 이전 결정(자회사의 주요경영사항 일부))

교환 · 이전계약일		2018.10.31
주주확정기준일		2018.11.09
주주명부 폐쇄기간	시작일	2018.11.12
	종료일	2018.11.16
주식교환 · 이전 반대의사 통지접수기간	시작일	2018.11.09
	종료일	2018.11.23
주주총회 예정일자		2018.11.26
주식매수청구권 행사기간	시작일	-
	종료일	-

구주권제출기간	시작일	-
	종료일	-
매매거래정지예정기간		-
교환·이전일자		2018.12.27

차. 주요 종속회사가 합병 등을 한 경우 그 내용

[SK텔레콤]

(1) 피에스앤마케팅(주)에 대한 출자

당사는 2014년 2월 20일 이사회 의결로 특수관계인인 피에스앤마케팅(주)에 중장기 유통 경쟁력강화를 목적으로 100,000백만원(기명식 보통주 20백만주)을 출자하기로 결정하였습니다. 출자일은 2014년 4월 2일이며, 이 출자금액을 포함한 총 출자 금액은 330,000백만원입니다.

(2) (주)아이에이치큐 잔여 주식 매도

당사는 2014년 3월 10일 당사의 투자 포트폴리오 조정 목적으로 (주)아이에이치큐의 잔여 주식 379만주(9.4%)를 전량 매도했습니다.

(3) (주)엔에스오케이(구 (주)네오에스네트웍스) 지분 인수

당사는 물리 보안 시장의 성장성을 고려한 신성장 동력 확보를 목적으로, 2014년 4월 2일에 시설경비업을 영위하고 있는 (주)엔에스오케이(구 (주)네오에스네트웍스)의 주식 31,310주(지분율 66.7%)를 매입하여 지배력을 획득하였습니다. 또한 2015년 4월말에 실시된 유상증자에 참여하여 50,377주를 추가 취득하여 지분율을 83.93%까지 확대하는 등 지배력을 강화했습니다.

(4) (주)아이리버 지분 인수

2014년 8월 13일에 당사는 앱, 스마트폰 주변기기 등 스마트폰 액세서리를 향후 성장동력으로 육성하기 위하여 보고리오투자목적회사 등으로부터 (주)아이리버 지분 39.3%를 취득하여 지배력을 획득하였으며 이후 유상증자를 통해 48.9%의 지분을 보유하고 있습니다.

(5) shopkick, Inc.

2014년 10월 10일에 당사의 종속기업인 SKP America LLC가 95.2%를 보유하고 있는 종속기업 shopkick Management Company, Inc.는 미국을 거점으로한 차세대 Commerce 사업 진출을 목적으로 shopkick, Inc.의 지분 100%를 매입하여 지배력을 획득하였습니다. 2016년 상반기 중에는 shopkick Management Company, Inc.의 잔여지분을 전량 취득하였습니다.

(6) Shenzhen E-Eye 지분 매각

2014년 중 당사는 중국시장에서 범 ICT 관점에서 보다 큰 성장이 기대되는 사업영역을 중심으로 포트폴리오를 재정비할 필요가 있다는 판단 하에 종속기업인 Shenzhen E-eye High Tech Co., Ltd.의 지분에 대한 매각계약을 체결하였으며 지난 2015년 3월 23일에 매각을 완료하였습니다.

(7) 하나카드 주식 일부 매도

2015년 4월 3일 당사는 하나카드 보유지분 25.4% 중 10.4%에 해당하는 27,725,264주를 하나금융지주에 현금으로 매각하였습니다. 2015년 4월 17일에는 주식 매각대금에 해당하는 금액(1,800억원)으로는 하나금융지주 제3자 배정 유상증자에 참여했습니다. 이를 통해 전략적 협조관계를 유지하고 통합법인의 원활한 시너지를 추구할 예정입니다.

(8) SK브로드밴드 주식의 포괄적 교환

2015년 3월 20일 이사회를 통해 SK브로드밴드(주)의 총 발행주식 중 에스케이텔레콤(주)가 주식교환일 현재 보유하고 있는 주식을 제외한 잔여 주식을 에스케이텔레콤(주)의 자기주식과 포괄적으로 교환하여 SK브로드밴드(주)의 지분 100%를 확보하기 위해 주식의 포괄적 교환 계약을 체결할 것을 결의함

- 주식교환비율: 에스케이브로드밴드(주) 기명식 보통주식 1주에 대하여 에스케이텔레콤(주) 자기주식 0.0168936주 교부

- 교환대상 주식수: 에스케이텔레콤(주) 기명식 보통주식 2,471,883주

- 계약 체결일: 2015년 3월 23일

- 소규모주식교환공고일: 2015년 4월 6일

- 주식교환승인 이사회: 2015년 5월 6일

- 주식교환일: 2015년 6월 9일

※ 상기 일정은 관계기관과의 협의 및 승인 과정 등에 따라 변경될 수 있으며, 기타 상기 거래와 관련된 사항은 2015년 3월 20일 공시된 주요사항보고서 및 증권신고서를 참고하시기 바랍니다.

(9) 엔트릭스 설립

2015년 7월 SK플래닛(주)의 클라우드 스트리밍 사업부가 인적분할되어 엔트릭스(주)가 설립되었습니다. 당사는 분할시점에 SK플래닛(주)의 주식 1,300,000주와 엔트릭스(주)의 주식 1,300,000주를 교환하였으며, 이후 유상증자에 참여하여 2,857,000주를 추가 취득하였습니다.

(10) 나노엔텍 유상증자

당사는 2015년 중 제3자 배정 유상증자를 통해 1,090,155주를 취득하였습니다.

(11) Packet One 계정재분류

당사는 2015년 중 유의적 영향력을 상실하여 관계기업투자에서 매도가능금융자산으로 계정재분류하고, 재분류시 장부금액과 공정가치와의 차액인 37,374백만원은 매도가능금융자산 손상차손의 과목으로 계상하였습니다.

(12) SK컴즈 주식 취득

당사는 2015년 10월 1일 에스케이플래닛(주)로부터 현물배당 26,523,815주 및 장외취득 1,506,130주를 통해 SK컴즈 지분 64.54%를 취득하여 최대주주가 되었습니다.

(13) (주)씨제이헬로비전 주식 취득 관련

당사는 2015년 11월 2일 이사회에서 (주)씨제이오쇼핑이 보유하고 있는 (주)씨제이헬로비전의 주식을 취득할 것을 결의하였으며, 동 일자로 (주)씨제이오쇼핑과 주식 매매계약을 체결하였습니다. 또한 당사의 종속기업인 SK브로드밴드(주)는 2015년 11월 2일 이사회에서 (주)씨제이헬로비전과 합병을 결의하였으며, 동 일자로 (주)씨제이헬로비전과 본 거래에 대한 정부 기관 등의 승인을 거래종결의 선행조건으로하는 합병계약을 체결하였습니다. 한편, 2016년 7월 18일 공정거래위원회의 주식매매계약 및 합병계약을 금지하는 내용의 기업결합

신고 불승인 처분으로 인해, 주식매매계약 및 합병계약 선행조건의 성취가 객관적으로 불가능해짐에 따라 2016년 7월 25일자로 당사는 (주)씨제이오쇼핑에게 주식매매계약의 해제를 통보하였고, 종속기업인 SK브로드밴드(주)는 (주)씨제이헬로비전에게 합병계약의 해제를 통보하였습니다.

(14) (주)씨제이헬로비전 주식 공개매수

당사는 2015년 11월 2일~23일 동안 (주)씨제이헬로비전 기명식 보통주를 공개매수하였습니다. 예정수량 10,000,000주 중 응모주식수 6,671,933주에 대해 주당 12,000원에 매수를 실시하였으며 공개매수 분에 대한 지분율은 8.61%입니다.

(15) 에스케이테크엑스 및 윈스토어(주) 설립

2016년 3월, SK플래닛(주)의 플랫폼 및 T-store 사업부가 인적분할되어 에스케이테크엑스(주) 및 윈스토어(주)가 설립되었습니다. 당사는 분할시점에 SK플래닛(주)의 주식 12,323,905주를 에스케이테크엑스(주)의 주식 6,323,905주 및 윈스토어(주)의 주식 6,000,000주로 교환받았으며, 이후 윈스토어(주)의 유상증자에 참여하여 4,409,600주를 22,048백만원에 추가 취득하였으며, 당사가 참여하지 않은 윈스토어(주)의 추가적인 불균등 유상증자로 인해 현재 당사의 지분율은 65.5%입니다.

(16) SK플래닛(주)의 LBS 사업 및 휴대폰 인증서비스 사업 분할합병

당사는 지속적인 성장 기반을 마련해나가기 위한 방안으로 에스케이플래닛(주)가 보유한 LBS 및 휴대폰 인증 사업과의 합병을 통해 차세대 플랫폼에의 활용도를 제고하고, 에스케이플래닛(주)는 인적/물적자원을 커머스 영역에 보다 집중할 예정입니다. 분할합병기일 및 분할합병등기일은 각각 2016년 4월 5일 및 2016년 4월 7일입니다. 당사는 에스케이플래닛(주)의 발행주식을 100% 소유하고 있으며, 당사가 에스케이플래닛(주)의 LBS 사업 및 휴대폰 인증서비스 사업 부문을 분할합병하고 무증자합병방식으로 합병신주를 발행하지 않으므로 대주주 등의 지분 변동 사항은 없습니다.

(17) 하나SK핀테크 주식회사 설립

당사는 생활금융 플랫폼 서비스 제공을 위해 하나금융지주와 합작투자 계약을 체결하였고 이에 대한 이사회 결의는 2016년 7월 28일에 이루어졌습니다. 당사의 모바일플랫폼 기술력과 빅데이터 분석 역량, 하나금융그룹의 금융서비스 역량을 한데 모아 모바일 자산관리, 간편결제, 소액 외화송금 등 혁신적 모바일 금융서비스를 제공할 계획입니다. 하나금융지주와 당사가 각각 51%, 49%의 비율로 출자했으며, 2017년 3분기 생활금융 플랫폼 Finng 서비스를 본격 시작하였습니다.

(18) (주)엔에스오케이(구 (주)네오에스네트웍스) 현물출자 및 SK텔링크(주) 신주배정당사는 2016년 10월 25일 (주)엔에스오케이(구 (주)네오에스네트웍스) 보통주 전량을 SK텔링크(주)에게 현물출자하였습니다. SK텔링크(주)로부터 교부받은 신주는 219,967주이며, 불균등 유상증자에 해당하여 당사의 지분율은 85.86%로 증가하였습니다.

(19) SM모바일커뮤니케이션즈 지분인수

당사의 미디어 플랫폼 핫질(Hotzil)과 파이프덕스(5Ducks)를 SM모바일커뮤니케이션즈에 사업양도 하고 SM모바일커뮤니케이션즈 지분 1,200,000주를 취득하였고, 현재 당사 지분율은 46.2%입니다.

(20) SK컴즈 주식교환

당사는 에스케이텔레콤(주) : 에스케이커뮤니케이션즈(주) = 1: 0.0125970의 비율로 현금교부 방식의 주식교환을 결의하여 2016년 11월 24일 공시하였고, 에스케이커뮤니케이션즈(주)는 2017년 2월 당사의 100% 자회사로 편입되었습니다. 자세한 내용은 2017년 2월 7일 공시된 합병등종료보고서 내용을 참조하시기 바랍니다.

(21) (주)아이리버 출자

당사는 자회사인 (주)아이리버의 유상증자에 제3자 배정 방식으로 참여하여, 4,699,248주를 주당 5,320원에 인수하였습니다. 증자 참여 이후 당사의 지분율은 45.9% 이며, 기타 자세한 사항은 (주)아이리버가 2017년 7월 17일 공시한 '주요사항보고서(유상증자결정)'을 참고하시기 바랍니다.

(22) SK China Company Limited 신주 취득

당사는 2017년 7월 28일 ICT 등 중국 내 성장 유망영역 투자기회 발굴을 위해 SK China의 신주를 취득하였습니다. 당사가 보유하고 있는 SKY Property Management Limited(이하 'SKY') 주식(현물) 전량, SK Industrial Development China Co., Ltd. (이하 'SK IDC') 주식(현물) 전량과 현금을 출자하여 SK China가 신주로 발행하는 주식을 취득하였으며, 세부 출자 내역은 1) SKY 주식(현물) : USD 276,443,440.64 , 2) SK IDC 주식(현물) : USD 108,072,007.67, 3) 현금 : USD 100,000,000.00 입니다. 취득 후 당사의 소유주식수는 10,928,921주이며, 지분율은 27.27% 입니다. 기타거래와 관련한 자세한 사항은 당사가 2017년 7월 28일 공시한 타법인 주식 및 출자증권 취득결정 및 타법인 주식 및 출자증권 처분결정(자율공시)를 참고하시기 바랍니다.

(23) (주)SK텔링크 주식 교환

당사는 에스케이텔레콤(주) : 에스케이텔링크(주) = 1: 1.0687714의 비율로 현금교부방식의 주식교환을 결의하여 2017년 9월 28일 공시하였습니다. 주식 교환은 2017년12월 14일 완료되었으며, SK텔링크는 당사의 완전 자회사로 편입되었습니다.

(24) 에프에스케이엘앤에스(주) 주식 취득

당사는 관계사의 물류 공유 인프라로 활용 및 신규사업 추진을 위해 SK(주)로부터 에프에스테이엘앤에스(주) 주식 2,415,750주를 17,757백만원에 취득하였습니다. 거래 일자 2018년 2월 6일이며, 취득 후 지분율은 60%입니다.

(25) id Quantique SA 주식 취득

당사는 양자암호 보안을 활용하여, 1위 MNO로서의 가치를 증대하고, 글로벌 사업에서 실질 수익을 창출하여 기업가치를 높이기 위해 2018년 4월 30일에 id Quantique SA의 주식 41,157,506주를 추가 취득하였으며, 총 발행주식의 58.1%인 44,157,506주를 보유하게 되어 지배력을 획득하였습니다.

(26) 사이렌홀딩스코리아(주) 주식 취득

당사는 보안사업 강화 및 Home 고객 확대를 위해 (주)에이디티캡스의 지분 100%를 보유하고 있는 사이렌홀딩스코리아(주) 지분을 인수하기로 하였습니다. 당사가 인수하는 사이렌홀딩스코리아(주) (이하 'SHK')의 주식은 이사회결의일 시점의 SHK 주식이 아니라, 본 계약 체결일 이후 약 2개월간으로 예상되는 다음의 절차*가 완료된 이후의 SHK 주식입니다. 자세한 내용은 2018년 5월 8일 공시된 타법인주식및출자증권취득결정 공시를 참조하시기 바랍니다. * 사이렌홀딩스코리아(주)를 존속회사로 하여 사이렌인베스트먼트스코리아(주)와 합병한 후, (주)에이디티캡스의 자회사인 (주)캡스텍과 (주)에이디티시큐리티를 사이렌홀딩스코리아(주)

)의 자회사화 예정

(27) (주)아이리버 유상증자 참여

당사의 종속기업인 (주)아이리버는 2018년 7월 26일자 이사회 결의에 의거하여 제3차 배정 유상증자 70,000백만원을 결정하였으며, 이에 따라 보통주 7,990,867주를 발행했습니다. 당사는 상기 유상증자에 참여하여 2018년 8월 10일에 보통주 7,420,091주에 대한 현금 65,000백만원을 납입하였으며, 당사의 지분율은 45.9%에서 53.7%로 변동되었습니다.

[SK브로드밴드]

(1) 주식의 포괄적 교환

당사는 2015년 3월 20일 이사회를 통해 당사의 총 발행주식 중 에스케이텔레콤(주)가 주식 교환일 현재 보유하고 있는 주식을 제외한 잔여 주식을 에스케이텔레콤(주)의 자기주식과 포괄적으로 교환하여 에스케이텔레콤(주)가 당사의 지분 100%를 확보하기 위한 주식의 포괄적 교환 계약을 체결할 것을 결의하였습니다. 이후 2015년 5월 6일 임시주주총회에서 주식 교환계약이 원안대로 가결되었습니다.

본건 주식교환 완료 시 에스케이텔레콤(주) 기존 주주들의 지분율 및 지배구조 관련경영권의 변동은 없으며, 에스케이텔레콤(주)는 존속법인으로 계속 남아 있게 됩니다. 주식교환으로 완전모회사가 되는 에스케이텔레콤(주)는 주식교환 이후에도 계속 주권상장법인으로 유지되며, 완전자회사가 되는 에스케이브로드밴드(주)의 경우 2015년 7월 1일 자진 상장폐지하였습니다.

※ 기타 사항은 2015년 3월 20일 공시된 주요사항보고서를 참고하시기 바랍니다.

(2) 분할합병

당사는 2015년 7월 29일 이사회를 통해 상법 제530조의2에 의한 분할합병으로 당사(분할 합병의 상대방 회사)와 에스케이플래닛(분할되는 회사)이 에스케이플래닛의 호핀 사업부문을 에스케이플래닛으로부터 인적분할한 후 당사에게 합병하여 당사와 에스케이플래닛을 모두 존속시키는 방법으로 안건을 승인하였습니다. 당사는 보통주식 2,501,125주(분할합병신주)를 발행하여 분할합병기일인 2015년 9월 1일 현재 에스케이플래닛(주)의 주주명부상의 주주인 에스케이텔레콤(주)에게 에스케이텔레콤(주)가 보유하고 있는 에스케이플래닛(주) 주식 1주당 0.0349186주의 비율로 분할합병신주를 배정하였습니다.

※ 기타 사항은 2015년 7월 30일 공시된 주요사항보고서를 참고하시기 바랍니다.

(3) 합병계약 해제

당사는 2015년 11월 2일 이사회에서 (주)씨제이헬로비전과의 합병계약 승인의 건이 원안대로 가결되었습니다. (주)씨제이헬로비전은 에스케이브로드밴드(주)를 흡수합병하며, (주)씨제이헬로비전은 존속하고 에스케이브로드밴드(주)는 해산합니다. 존속하는 회사의 최대주주는 에스케이텔레콤(주)이며, 지분율은 78.35%가 됩니다. 2016년 2월 26일 임시주주총회에서 합병계약서 승인의 건이 원안대로 가결되었습니다.

이후, 공정거래위원회는 당사와 (주)씨제이헬로비전과의 합병건을 심사하였으며, 2016년 7월 18일 당사와 (주)씨제이헬로비전과 합병을 금지한다는 심사결과를 발표하였습니다. 공정거래위원회의 당사와 (주)씨제이헬로비전 간의 합병계약의 이행을 금지하는 내용의 기업결합신고 불승인 처분(2016년 7월 18일)으로 인해, 합병 선행조건의 성취가 객관적으로 불가능해짐에 따라 당사는 (주)씨제이헬로비전으로 2016년 7월 25일 합병계약 해제를 통보하였습니다. 이후, 2016년 7월 27일 당사 이사회에서 (주)씨제이헬로비전과의 합병계약 해제의 건이 원안대로 승인되었습니다. 따라서, 합병계약서의 모든 법적 효력이 상실되며, 신주상장 등 합병과 관련된 제반 절차는 모두 중단되었습니다.

※ 기타 사항은 2016년 7월 28일 공시된 주요사항보고서를 참고하시기 바랍니다.

(4) 자회사 설립

당사는 2017년 5월 23일 이사회에서 자회사 설립(案) 승인의 건이 원안대로 가결되었습니다. 당사는 고객 접점서비스 강화 등 본원적 경쟁력 강화, 홈 Value Delivery 채널의 전략적 육성 및 좋은 일자리 창출이라는 사회적 역할 선도 등을 위하여 대 고객 서비스 업무를 총괄할 자회사인 홈앤서비스(주)를 2017년 6월 5일 설립하였습니다. 설립방법은 발기설립이며, 발기인은 에스케이브로드밴드(주)입니다. 상법상 주식회사 형태이며, 자본금은 460억원(액면가 5,000원, 발행주식수 9,200,000주), 당사의 출자지분율은 100%입니다. 2017년 7월 1일 공정거래위원회에 SK 계열회사로 편입이 되었으며, 이후 공정거래위원회 공시 의무가 발생하게 됩니다.

(5) 회사 분할

당사는 2017년 8월 16일 이사회에서 T커머스 자회사 분할계획(案) 승인의 건이 원안대로 가결되었습니다. 이는 당사가 영위하는 사업 중 T커머스사업(상품판매형 데이터방송채널사업)의 분리를 통해 사업 전문성을 제고하고 경영의 효율성을 강화하기 위함입니다. 상법 제530조의2 내지 제530조의 12의 규정이 정하는 바에 따라 T커머스사업을 분할하여 신설 회사를 설립하고, 당사가 신설회사의 발행주식 100%를 배정받는 단순·물적분할 방식으로 분할하며, 분할 후 기존의 분할되는 회사는 존속합니다. 신설회사의 자본금은 150억원(1주의 금액 5천원, 발행하는 주식의 총수 3백만주)이며, 분할기일은 2017년 12월 1일입니다. 2018년 1월 1일 공정거래위원회에 SK 계열회사로 편입되었으며, 이후 공정거래위원회 공시 의무가 발생하게 됩니다.

※ 기타 사항은 2017년 11월 24일 공시된 주요사항보고서를 참고하시기 바랍니다.

[SK플래닛]

(1) 클라우드 스트리밍 서비스 사업 부문 분할 결정

SK 플래닛(주)는 2015년 5월 29일 이사회 결의에 따라 클라우드 스트리밍 사업의 전문역량 강화를 통한 사업 확장 및 글로벌 진출을 위해 7월 1일을 기일로 하여 클라우드 스트리밍 사업 부문을 인적분할 하였습니다. 분할비율은 존속회사와 신설회사가 0.9821740 대 0.0178260으로, 감자비율은 1.7825968%입니다.

(2) 호핀 서비스 사업부분 분할합병 결정

SK 플래닛(주)는 2015년 7월 29일 이사회 결의에 따라 국내외 모바일 미디어 시장에서의 경쟁력 제고를 위한 그룹 내 역량 일원화 및 시너지 극대화를 위해 9월 1일을 기일로 하여 호핀 사업 부문을 분할하였으며, 해당 사업 부분은 SK 브로드밴드와 합병하였습니다. 분할합병신주는 보통주 2,501,125주이며, 분할합병비율은 0.349186입니다.

(3) (주)커머스플래닛 합병 결정

SK플래닛(주)는 2015년 12월 29일 이사회 결의에 따라 커머스사업추진 역량 결함을 통한 시너지 창출을 위해 SK플래닛(주)를 존속법인으로 하여 (주)커머스플래닛을 2016년 2월 1일부로 흡수합병 하였습니다.

SK플래닛(주)는 (주)커머스플래닛을 100% 소유하고 있었으며 양사는 무증자방식에 의하여 1:0의 합병비율에 따라 합병하였습니다.

(4) 플랫폼 사업, T Store 사업 분할 결정

SK 플래닛(주)는 업종 전문화, 핵심역량 강화를 통한 사업별 경쟁력 강화 및 성장 잠재력 확보를 위하여 2016년 3월 1일을 분할기일로 플랫폼 사업과 T store 사업을 인적분할 하였습니다.

(5) LBS 사업 및 휴대폰 인증 부가서비스 사업 분할합병 결정

SK 플래닛(주)의 커머스 영역 집중 및 SK텔레콤(주)의 플랫폼 사업 역량 강화를 위한 Biz. Portfolio 조정을 위해 2016년 4월 5일을 기일로 SK플래닛(주)의 LBS 사업 및 휴대폰 인증 부가서비스 사업을 인적분할한 후 SK텔레콤(주)에 합병하는 분할합병을 진행 하였습니다.

(6) 베네피아 사업 영업양도

SK 플래닛(주)는 2017년 5월 29일 이사회 의결로 베네피아 사업관련 영업 및 관련 자산을 특수관계인인 에스케이엠앤서비스(주)에 양도하기로 의결하였으며, 양도일자는 2017년 7월 1일, 양도가액은 75억입니다.

(7) 광고대행사업부문 분할 결정

SK 플래닛(주)는 업종 전문화, 핵심역량 강화를 통한 사업별 경쟁력 강화 및 성장 잠재력 확보를 위하여 2017년 7월 17일 이사회 의결로 광고대행사업 부문을 단순물적분할 하였습니다. 분할기일은 2017년 10월 1일이며, 분할 신설회사의 상호는 에스엠컨텐츠엔커뮤니케이션즈 주식회사입니다.

(8) 에스엠컨텐츠엔커뮤니케이션즈 지분 매도

SK 플래닛(주)는 사업역량의 집중과 경영자원의 효율적인 배분을 위해 2017년 7월 17일 이사회 의결로 보유지분 100%를 (주)에스엠컬처엔콘텐츠에 매도하기로 의결하였으며, 처분일은 2017년 10월 24일입니다.

(9) 11번가사업부문 분할 결정

SK 플래닛(주)는 업종 전문화, 핵심역량 강화를 통한 사업별 경쟁력 강화 및 성장 잠재력 확보를 위하여 2018년 9월 1일을 분할기일로 11번가사업 부문(싸이닉, 기프트콘, 11pay를 포함)을 인적분할하여 새로운 회사를 설립하기로 하였으며, 자세한 내용은 2018년 6월 19일 공시한 회사분할결정을 참고하시기 바랍니다.

(10) 에스케이테크엑스(주) 합병 결정

SK 플래닛(주)는 경영효율성 증대 및 시너지 창출을 위하여 2018년 9월 1일을 합병기일로 하여 에스케이테크엑스(주)를 흡수합병하기로 하였으며, 합병비율은 1: 3.0504171 입니다. 자세한 내용은 2018년 6월 19일 공시한 회사합병결정을 참고하시기 바랍니다.

[SK텔레링크]

(1) (주)엔에스오케이 지분 인수

당사는 2016년 9월 22일 이사회 결의에 의거, (주)엔에스오케이(구 (주)네오에스네트웍스) 발행주식 408,435주(83.93%)를 SK텔레콤(주)로부터 현물출자 받고, 잔여 발행주식 78,200주(16.07%)를 이상용으로 부터 취득함에 따라 총 486,635주(100%)를 확보하여, 2016년 10월 25일부로 (주)엔에스오케이(구 (주)네오에스네트웍스)를 인수하였습니다. 또한, 2017년 4월 12일 이사회 결의에 의거, (주)엔에스오케이(구 (주)네오에스네트웍스)의 유상증자에 아래와 같이 참여하여 525,824주를 추가 취득하였습니다.

출자일자	출자목적물	1주당가액	출자금액
------	-------	-------	------

2017년 4월 13일	기명식 보통주 525,824주	76,071원	39,999,957,504원
--------------	------------------	---------	-----------------

- 출자목적 : (주)엔에스오케이(구 (주)네오에스네트웍스)의 중장기 전략 실행을 위한 유상증자 참여
- 취득후 소유주식수 및 지분율 : 1,012,459주(지분율 : 100%)

(2) 주식의 포괄적 교환

당사는 2017년 9월 28일 이사회를 통해, 총 발행주식 중 에스케이텔레콤(주)가 주식교환일 현재 보유하고 있는 주식을 제외한 잔여 주식에 대하여, 에스케이텔레콤(주)가 그 교환대가로 현금을 교부하는 방식으로 에스케이텔레콤(주)와 주식의 포괄적 교환계약을 체결할 것을 결의하였습니다. 이후 2017년 11월 9일 임시주주총회에서 주식교환계약이 원안대로 가결되었습니다.

본건 주식교환 완료 시 에스케이텔레콤(주) 기존 주주들의 지분율 및 지배구조 관련 경영권의 변동은 없으며, 에스케이텔레콤(주) 및 에스케이텔링크(주)는 존속법인으로 계속 남아 있게 됩니다. 주식교환으로 완전모회사가 되는 에스케이텔레콤(주)는 주식교환 이후에도 계속 주권상장법인으로, 완전자회사가 되는 에스케이텔링크(주)는 주권비상장법인으로 유지될 예정입니다.

※ 상기 사항 및 일정은 관계기관의 협의나 승인 및 계약 당사자 간의 협의 등을 통해 변경될 수 있으며, 기타 상기 거래와 관련된 사항은 2017년 9월 29일 공시된 에스케이텔링크(주)의 주요사항보고서를 참고하시기 바랍니다.

[SK커뮤니케이션즈]

(1) 싸이월드사업부문 영업양도

SK커뮤니케이션즈(주)는 2014년 3월 6일 이사회 결의에 따라 2014년 4월 8일 (주)싸이월드에 싸이월드 서비스와 일부 자산을 2,824백만원에 양도하였습니다.

(2) 최대주주 변경

2015년 09월 24일 SK텔레콤과 SK플래닛과의 지분 전량을 양도하는 주식양수도계약을 체결하였으며, 2015년 10월 1일자로 SK텔레콤과 SK플래닛과 최대주주변경을 수반하는 주식양수도 계약 체결이 완료되어 SK텔레콤이 최대주주가 되었습니다.

(3) 주식의 포괄적 교환

당사는 2016년 11월 24일 이사회 결의를 통해 2016년 11월 25일 SK텔레콤과 주식의 포괄적 교환 계약을 체결하였으며, 2017년 2월 7일 SK텔레콤과의 주식의 포괄적 교환에 따라 SK텔레콤이 당사의 완전모회사가 되었습니다.

[피에스엔마케팅]

피에스엔마케팅(주)는 2014년 2월 20일 이사회 결의로 특수관계인인 SK네트웍스(주)가 보유하고있는 IM부문의 Retail 유통사업과 관련된 자산, 부채, 계약, 인력 등을 영업양수하기로 결정하였으며, 또한, 특수관계인인 엘씨앤씨(주)의 소매매장에 귀속된 자산, 부채 등을 자산양수하기로 결정하였습니다. 이후 2014년 4월 30일에 SK네트웍스(주)와는 1,245억원에, 엘씨앤씨(주)와는 100억원에 각각 양수를 완료하였습니다.

[엔에스오케이(구 (주)네오에스네트웍스)]

(주)엔에스오케이(구 (주)네오에스네트웍스)는 무인경비 사업 확대를 위해 2015년 3월 31일자로 주식회사 조은세이프의 무인기계경비사업부문을 양수했습니다. 2015년 1월 5일 공시

된 양수가액은 194억원이며, 고객 이전비율에 따라서 양수가액이 변경 될 수 있다고 공시했습니다. 확정된 양수가액은 169억원 입니다.

[아이리버]

(1) (주)아이리버씨에스 합병

2014년 11월 18일 이사회 결의를 통해(주)아이리버의 100% 종속회사인 (주)아이리버씨에스를 흡수합병하기로 결정하였습니다. 양사는 무증자 방식에 의하여 1:0 합병비율에 따라 합병하였습니다. 합병기일 및 합병등기일은 각각 2015년 1월 31일 및 2015년 2월 2일입니다. 이에 대한 상세한 내용은 2015년 2월 2일 자로 금융감독원에 제출한 '합병등 종료보고서'를 참조하여 주시기바랍니다.

(2) S.M. LIFE DESIGN COMPANY JAPAN INC. 지분 인수

당사는 해외 사업 진출 및 사업시너지 극대화를 목적으로 2017년 07월 17일 이사회 의결하여 (주)에스엠엔터테인먼트로부터 S.M. LIFE DESIGN COMPANY JAPAN INC.의 총발행주식 1,000,000주(지분율 100%)를 양수하는 계약을 체결하였으며, 2017년 09월 01일 주식매매대금 지급을 완료함으로써 지배력을 획득하였습니다.

(3) 주식회사 에스엠모바일커뮤니케이션즈 흡수합병

당사는 2017년 7월 17일 이사회 결의에 따라 국내 외 경영환경 변화에 적극 대처하고 경영 효율성 증대를 위한 콘텐츠를 활용한 디바이스 사업을 강화하기 위하여 콘텐츠개발 및 공급업을 영위하는 주식회사 에스엠모바일커뮤니케이션즈를 합병기일인 2017년 10월 1일부로 흡수합병 하였습니다. 당사와 피합병법인의 합병비율은 1:1.6041745이며, 합병비율에 따라 피합병법인의 주주에게 합병신주인 보통주식 4,170,852주를 발행하였습니다.

(4) 주식회사 그루버스 지분 인수

2018년 2월 23일 당사는 (주)엔에이치엔백스와 개인으로부터 FLAC(Free Lossless Audio Codec), MQS(Mastering Quality Sound), DSD(Direct Stream Digital) 등 고음질 음원 서비스를 제공하고 있는 주식회사 그루버스의 발행주식(414,000주, 55.8%)을 추가 인수하였으며, 이로 인해 당사가 주식회사 그루버스의 주식을 보유하고 있는 비율은 기존 44.2%에서 100%가 됨으로써 지배력을 획득하였습니다.

(5) 중요한 자산의 양수 (음반·디지털 콘텐츠 공급 및 유통권)

2018년 2월 28일 당사는 (주)에스엠엔터테인먼트와의 중요한 자산 양수도 거래를 통하여 (주)에스엠엔터테인먼트, (주)제이와이피엔터테인먼트, (주)빅히트엔터테인먼트의 음반·디지털 콘텐츠 공급 및 유통권을 양수하였습니다. 이를 통해 당사는 음원, 음반시장에 본격 진출하여 매출 증대 및 전략적 제휴를 통한 사업의 시너지를 도모할것입니다.

(6) 종속회사간 합병

당사의 일본내 현지법인인 groovers Japan CO., LTD.과 SM Mobile Communications Japan Inc.은 경영효율화 및 조직운영 시너지 극대화를 목적으로 groovers Japan CO., LTD.을 존속법인으로 하여 SM Mobile Communications Japan Inc.을 2018년 7월 1일을 합병기일로 흡수합병 하였습니다.

(7) (주)그루버스에 대한 출자

당사는 2018년 7월 26일 이사회 결의에 따라 (주)그루버스의 재무구조 개선 및 신규사업 추진을 위한 운영자금 투입을 목적으로 110억원(기명식 보통주 2,200,000주)을 출자하기로

결정하였습니다. 출자금 납입일은 2018년 7월 27일이며, 출자 후 보유지분율은 100%입니다.

(8) (주)그루버스와 SK테크엑스(주)간 뮤직메이트 영업양수도

당사의 종속회사인 (주)그루버스는 2018년 6월 28일 이사회 및 임시주주총회 결의에 따라 2018년 8월 31일 SK테크엑스(주)의 뮤직메이트 음원서비스 관련 재산, 자산, 권리 일체 등을 3,320백만원에 양수하였습니다.

[에스케이엠앤서비스]

(1) SK플래닛 베네피아 사업부문 영업양수

2017년 5월 29일 이사회 및 임시주주총회 결의에 따라 2017년 7월 1일 SK플래닛의 베네피아사업부문(선택적 복지제도 운영대행 서비스 및 이와 관련된 유무형의 자산/영업권/시스템 등)을 7,500백만원에 양수하기로 하였습니다. 이에 대한 상세한 내용은 2017년 6월 1일 공시한 '특수관계인으로부터 영업양수' 및 '영업양수결정'을 참조하여 주시기 바랍니다.

바. 회사의 업종 또는 주된 사업의 변화

당사의 주된 사업연결대상 주요종속회사인 SK브로드밴드주식회사는 설립 이후 정보통신 관련 업종 서비스와 정보통신 관계법령에서 정하는 역무를 수행하여 왔으며, 미래 통신사업, 방송과 방송유관사업을 포함한 뉴미디어사업 및 그와 관련한 상품권 발행과 유통판매 등을 목적사업으로 하고 있습니다.

[SK네트웍스]

다. 합병, 분할(합병), 포괄적 주식교환·이전, 영업의 양수·도 등

구분	내용	비고
2014. 04. 30	단말기 유통소매사업 영업양도	-
2015. 10. 01	(주)스티브요니 합병	'15.10.01은 합병기일임
2016. 11. 28	SK매직(舊 동양매직) 인수	'16.11.28은 거래종결일임
2017. 02. 28	패션사업 영업양도	'17.02.28은 거래종결일임
2017. 03. 31	LPG사업 영업양도	'17.03.31은 거래종결일임
2017. 10. 31	Energy Marketing부문 Wholesale사업 영업양도	'17.10.31은 거래종결일임

[SK E&S]

I. 종속회사인 전북에너지서비스(주)의 인적분할

당사의 종속회사인 전북에너지서비스(주)는 2014년 10월 21일자 이사회 결의에 의거도시가스 사업부문과 집단에너지 사업부문을 분할하기로 하였으며, 2014년 10월 22일자 주주총회에서 동 결의안을 원안대로 승인하여 2014년 12월 1일 분할을 종료하였습니다. 주요 내용은 다음과 같습니다.

구분	내용
분할방법	인적분할
분할회사	전북에너지서비스 주식회사 (분할존속회사) 전북집단에너지 주식회사 (분할신설회사)

주주총회승인	2014년 10월 22일
분할기일	2014년 12월 01일

II. 종속회사인 코원에너지서비스(주)와 나래에너지서비스(주)의 분할합병

당사의 종속회사인 코원에너지서비스(주)와 나래에너지서비스(주) (구, 하남에너지서비스(주))는 2015년 6월 22일자 이사회 결의에 의거 코원에너지서비스(주)의 도시가스 사업부문과 집단에너지 사업부문을 분할하고, 분할된 집단에너지 사업부문과 나래에너지서비스(주)를 합병하기로 하였습니다. 당사는 2015년 6월 23일자 주주총회에서 동 결의안을 원안대로 승인하였습니다. 주요내용은 다음과 같습니다.

구 분	내 용
분할합병방법	코원에너지서비스(주)의 강동 집단에너지 사업부문을 인적분할 후 나래에너지서비스(주)와 합병함
분할회사	코원에너지서비스(주) (분할존속회사)
합병회사	나래에너지서비스(주) (합병존속회사)
주주총회승인	2015년 6월 23일
분할합병기일	2015년 8월 1일

[SK건설]

- 당사는 2015년 6월 29일 이사회 및 8월 5일 임시주주총회 개최를 통해 기존 u-사업부문을 단순물적분할하기로 결의하였습니다. 사명은 에스케이티엔에스(주)이며, 9월 8일 분할일로 9월 9일 등기를 진행하였습니다. 관련하여 자세한 사항은 금융위(전자공시시스템) 주요사항보고서(분할결정)을 참고해 주시기 바랍니다.

[SK머티리얼즈]

■ SKC에어가스 주식회사 인수

본 거래는 SK머티리얼즈 주식회사(양수인)가 SKC에어가스 주식회사(대상회사)의 보통주 5,440,000주(지분율 80%)를 SKC 주식회사(양도인)로부터 양수하는 내역에 관한 사항입니다.

1. 발행회사	회사명	에스케이씨에어가스 주식회사 (SKC Airgas Co., Ltd.)		
	국적	대한민국	대표자	이해정
	자본금(원)	34,000,000,000	회사와 관계	계열회사
	발행주식 총수(주)	6,800,000	주요사업	산업용, 의료용 가스 제조 및 판매
- 최근 6월 이내 제3자 배정에 의한 신주취득 여부		아니오		
2. 양수내역	양수주식수(주)	5,440,000		
	양수금액(원)(A)	75,001,280,000		
	총자산(원)(B)	665,121,655,802		

	총자산대비(%) (A/B)	11.28
	자기자본(원) (C)	376,356,295,963
	자기자본대비(%) (A/C)	19.93
3. 양수후 소유주식수 및 지분비율	소유주식수(주)	5,440,000
	지분비율(%)	80.00
4. 양수목적	산업용 가스사업 인수를 통한 기존 특수가스 사업과의 시너지 창출	
5. 양수예정일자	2016.04.04	
6. 거래상대방	회사명(성명)	SKC(주)
	자본금(원)	183,985,740,000
	주요사업	폴리에스터 필름, 기초화학원료(PO, PG, Polyol) 등의 제조 및 판매
	본점소재지(주소)	경기도 수원시 장안구 장안로 309번길 84 (정자동)
	회사와의 관계	계열회사
7. 거래대금지급	1. 지급형태: 현금지급 2. 지급시기: 2016년 4월 4일 전액지급 3. 자금조달: 보유 현금 및 일부 차입을 통한 자금 조달 - 보유현금: 25,001,280,000원 - 외부차입: 50,000,000,000원	
8. 외부평가에 관한 사항	외부평가 여부	예
	- 근거 및 사유	자본시장과 금융투자업에 관한 법률 제165조의4 제2항 및 동법 시행령 제 176조의6 제3항에 의거 회사가 양수하기로 결정한 자산의 양수금액의 적정성 여부를 판단하기 위한 참고자료 제공
	외부평가기관의 명칭	삼일회계법인
	외부평가 기간	2016.03.11 ~ 2016.03.31
	외부평가 의견	평가기준일 현재 양수대상 주식의 평가액은 65,945백만원 ~ 78,990백만원의 범위로 산출되었으며, 양수 예정가액은 75,000백만원으로 상기 평가액의 범위를 고려할 때 중요성의 관점에서 부적정하다고 판단할 만한 근거가 발견되지 아니하였습니다.
9. 이사회결의일(결정일)	2016.03.31	
- 사외이사참석여부	참석(명)	1
	불참(명)	-
- 감사(사외이사가 아닌 감사위원) 참석여부	참석	
10. 우회상장 해당 여부	아니오	
- 향후 6월이내 제3자배정 증자 등 계획	아니오	
11. 발행회사(타법인)의 우회상장 요건 충족여부	아니오	
12. 공정거래위원회 신고대상 여부	해당	
13. 풋옵션 등 계약 체결여부	아니오	
- 계약내용	-	

14. 기타 투자판단과 관련한 중요사항

가. 상기 "1. 발행회사"의 자본금과 발행주식총수(주) 및 "2. 양수내역"의 총자산과 자기자본, "3. 거래상대방"의 자본금(원)은 최근 사업연도 말인 2015년말 연결재무제표 기준입니다.

나. 본 주식양수도는 "독점규제 및 공정거래에 관한 법률" 제11조의2에 의한 "대규모내부거래(자본총계 또는 자본금 중 큰 금액의 100분의 5 이상 또는 50억원 이상)"에 해당합니다.

다. 기타 세부내역은 첨부된 '외부평가기관의 평가의견서'를 참조하시기 바랍니다.

라. 하기 발행회사의 요약 재무상황 당해연도는 2015년말 재무제표 기준입니다.

【발행회사의 요약 재무상황】

(단위 : 백만원)

구분	자산총계	부채총계	자본총계	자본금	매출액	당기순이익	감사의견	외부감사인
당해연도	149,944	92,404	57,540	34,000	79,225	10,405	적정	신한회계법인
전년도	147,435	98,063	49,371	34,000	63,894	7,576	적정	신한회계법인
전전년도	150,248	108,340	41,908	34,000	45,222	7,215	적정	삼일회계법인

【거래상대방에 관한 사항】

1. 인적사항

- 기본사항			
성명(명칭)	국적	주소(본점소재지) [읍·면·동까지만 기재]	
에스케이씨 주식회사 (SKC Co.,Ltd.)	대한민국	경기도 수원시 장안구 장안로 309번길 84(정자동)	
직업(사업내용)		폴리에스터 필름, 기초화학원료(PO, PG, Polyol) 등의 제조 및 판매	
- 최대주주·대표이사·대표집행임원 현황 및 재무상황 등(상대방이 법인인 경우)			
구분	성명	주식수	지분율(%)
최대주주	SK 주식회사	15,390,000	41.74
대표이사	이완재	1,500	0.00
(단위 : 백만원)			
최근 사업연도	2015	결산기	2015.12.31
자산총계	3,688,197	자본금	183,986
부채총계	2,131,893	매출액	2,564,762
자본총계	1,556,304	당기순손익	245,594
외부감사인	삼정회계법인	휴업 여부	아니오
감사의견	적정	폐업 여부	아니오

2. 당해법인 또는 그 최대주주·임원과의 관계

- 당해법인과 거래상대방과의 관계	계열회사	
- 당해법인의 최대주주·임원과 거래상대방과의 관계	성명	상대방과의 관계
최대주주	SK 주식회사	최대주주

이사	조대식	등기임원
----	-----	------

3. 최근 3년간 거래내역(일상적 거래 제외)

구분	거래 내역
당해년도	-
전년도	-
전전년도	-

1. 자산양수도 내역 및 가액

구분	내역
양수도 대상자산	SKC에어가스 주식회사의 보통주 5,440,000주(지분을 80.0%)
발행회사	SKC에어가스 주식회사
주식의 종류	보통주
총 발행주식수	6,800,000주
주주명(양도인)	SKC 주식회사
양수도되는 주식의 수량	5,440,000주(지분을 80%)
양수도 가액	금75,001,280,000원(주당 금13,787원)

2. 자산양수도 대금 지급방법

구분	일자	금액	지급방법	비고
지급완료일	2016년 4월 4일	75,001,280,000원	현금 지급	지급완료

3. 최대주주 변경

본건 자산양수도 거래로 인해 SKC에어가스 주식회사의 최대주주는 SKC 주식회사에서 당사로 변경되었습니다.

4. 최대주주등 지분변동 상황

동 거래에 따른 SKC에어가스 주식회사의 최대주주등의 지분변동 상황은 아래와 같습니다.

(단위: 주, %)					
주주명	주식의 종류	양수 전		양수 후	
		주식수	지분율	주식수	지분율
SKC(주)	보통주	5,440,000	80.0	-	-
SK머티리얼즈(주)	보통주	-	-	5,440,000	80.0
타이요닛산(주)	보통주	1,360,000	20.0	1,360,000	20.0
합계	보통주	6,800,000	100	6,800,000	100

※ 양수 전은 영업양수 이사회결의일(2016년 3월 31일) 기준으로, 양수 후는 합병등종료보고서 제출일 현재(2016년 4월 4일) 기준으로 각각 작성하였습니다.

5. [합병등] 전·후의 요약재무정보

(단위 : 백만원)

구 분	자산양수도 전	증가	감소	자산양수도 후
I. 유동자산	165,197		25,001	140,196
II. 비유동자산	499,925	75,001		574,926
자산총계	665,122	75,001	25,001	715,122
I. 유동부채	145,149			145,149
II. 비유동부채	143,616	50,000		193,616
부채총계	288,765	50,000		338,765
I. 자본금	5,274			5,274
II. 자본잉여금	67,685			67,685
III. 기타자본항목	1,829			1,829
IV. 이익잉여금	301,448			301,448
비지배주주지분	120			120
자본총계	376,356			376,356

※ 상기 항목은 최근 사업연도인 2015년말 기준으로 작성된 연결 요약재무정보입니다.

※ 상기 재무정보는 본 자산양수와 관련된 증감 금액만 단순 가감 수치로 자산양수 기준일에 작성될 연결재무제표와 차이가 발생할 수 있습니다.

■ SK트리켐 유상증자 참여

기업집단명	에스케이	회사명	에스케이머티리얼즈(주)	공시일자	2017.02.28	관련법규	공정거래법 11조의2
-------	------	-----	--------------	------	------------	------	-------------

(단위 : 백만원)

1. 거래상대방	에스케이트리켐	회사와의 관계	계열회사
2. 출자내역	가. 출자일자	2017년 3월 17일	
	나. 출자목적물	기명식 보통주식 1,950,000 주	
	다. 출자금액	9,750	
	라. 출자상대방 총출자액	16,250	
3. 출자목적	설비투자 및 사업확장을 위한 유상증자 참여		
4. 이사회 의결일	2017년 2월 28일		
- 사외이사 참석여부	참석(명)	1	
	불참(명)	-	
- 감사(감사위원)참석여부	참석		

5. 기타	<ul style="list-style-type: none"> - 상기 출자는 에스케이트리켄의 유상증자 결의 (2017.02.21)에 따른 대한 주주배정방식의 유상증자에 참여하는 건임. - 상기 '2. 출자내역'의 '가. 출자일자'는 주금납입 예정일임. - 출자상대방 총출자액은 금번 출자금액 포함 금액임. - 상기 내용은 진행 상황에 따라 변동될 수 있음.
※ 관련공시일	-

■ SK쇼와덴코 설립에 따른 지분취득

- 설립일 : 2017년 6월 1일
- 취득주식수 : 기명식 보통주식 2,142,000주(51%)
- 취득가액 : 10,710(백만원)
- SK쇼와덴코 출자자본 총액 : 21,000(백만원)

■ SK에어가스 지분 추가 취득

1. 발행회사	회사명(국적)	에스케이에어가스 주식회사(대한민국)	대표이사	김상협
	자본금(원)	34,000,000,000	회사와 관계	계열회사
	발행주식총수(주)	6,800,000	주요사업	산업용 가스 제조업
-최근 6월 이내 제3자 배정에 의한 신주취득 여부		아니오		
2. 취득내역	취득주식수(주)	1,360,000		
	취득금액(원)	31,000,000,000		
	자기자본(원)	408,137,261,531		
	자기자본대비(%)	7.60		
	대기업 여부	해당		
3. 취득후 소유 주식수 및 지분 비율	소유주식수(주)	6,800,000		
	지분비율(%)	100.00		
4. 취득방법		현금취득		
5. 취득목적		산업가스 사업 강화 및 성장동력 추가 확보를 통한 미래 사업 경쟁력 제고		
6. 취득예정일자		2018-05-31		
7. 자산양수의 주요사항보고서 제출대상 여부		아니오		
-최근 사업연도말 자산총액(원)		1,118,007,375,949	취득가액/자산 총액(%)	2.77
8. 우회상장 해당 여부		아니오		
-향후 6월이내 제3자배정 증자 등 계획		해당사항없음		
9. 발행회사(타법인)의 우회상장 요건 충족 여부		해당사항없음		
10. 이사회결의일(결정일)		2018-05-17		
-사외이사 참석 여부	참석(명)	1		
	불참(명)	-		
-감사(감사위원) 참석여부		참석		
11. 공정거래위원회 신고대상 여부		미해당		
12. 풋옵션계약 등의 체결여부		아니오		
-계약내용		-		

13. 기타 투자판단에 참고할 사항	<p>가. 상기 '1. 발행회사'의 자본금 및 발행주식총수는 공시일 현재 기준임.</p> <p>나. 상기 '2. 취득내역'의 자기자본은 2017년말 연결재무제표 기준임.</p> <p>다. 상기 '6. 취득예정일자'는 지분인수계약서상 명시된 거래종결일자이며, 이는 양사간 합의로 조정될 수 있음.</p> <p>라. 이사회 의결 범위 내에서 구체적인 사항에 대한 일체 권한은 대표이사에게 위임하며, 상기내용은 진행상황에 따라 변동될 수 있음.</p> <p>마. 하기 '발행회사의 요약 재무상황'의 당해년도, 전년도, 전전년도는 각각 2017년(말), 2016년(말), 2015년(말) 연결재무제표 기준임.</p> <p>바. 하기 '상대방에 관한 사항'의 재무상황은 2018년 5월 17일 서울외국환중개(주)에 최고고시된 매매기준율(9.7784원/JPY)을 적용하여 환산한 금액임.</p>
---------------------	--

[발행회사의 요약 재무상황](단위 : 백만원)

구분	자산총계	부채총계	자본총계	자본금	매출액	당기순이익
당해년도	259,789	181,009	78,780	34,000	92,131	15,410
전년도	156,111	88,783	67,329	34,000	80,658	12,710
전전년도	149,944	92,404	57,540	34,000	79,225	10,405

[상대방에 관한 사항]

1. 인적사항			
- 기본사항			
성명(명칭)	국적	주소(본점소재지)[읍·면·동까지만 기재]	생년월일(사업자등록번호 등)
Taiyo Nippon Sanso Corporation	일본	Shinagawa-ku, Tokyo 142-8558, Japan	-
직업(사업내용)		산업용 가스 제조 및 판매	
- 최대주주·대표이사·대표집행임원 현황 및 재무상황 등(상대방이 법인인 경우)			
구분	성명	주식수	지분율(%)
최대주주	Mitsubishi Chemical Holdings Corporation	218,996,766	50.57
대표이사	Yujiro Ichihara	-	-
(단위 : 백만원)			

해당 사업연도	2017년	결산기	3월
자산총계	9,104,150	자본금	365,165
부채총계	5,074,745	매출액	6,318,978
자본총계	4,029,405	당기순손익	496,293
외부감사인	Ernst & Young ShinNihon LLC	휴업 여부	아니오
감사의견	적정	폐업 여부	아니오
2. 상대방과의 관계			
1. 회사와 상대방과의 관계		관계없음	
2. 회사의 최대주주·임원과 상대방과의 관계		성명	상대방과의 관계
최대주주		SK(주)	관계없음
대표이사		장용호	관계없음
3. 최근 3년간 거래내역(일상적 거래 제외)			
구분	거래 내역		
당해년도	-		
전년도	-		
전전년도	-		

카. 회사의 업종 또는 주된 사업의 변화

변경일	변경 전 주요 업종	변경 후 주요 업종	비고
2015년 8월 3일(*)	IT서비스, 보안서비스, 유통 및 기타	IT서비스, 보안서비스, 유통 및 기타 자회사의 제반 사업 내용 을 관리하는 지주사업	(舊) SK주식회사를 흡수합병 함에 따른 사업목적 추가
2017년 3월 24일(**)	-	기계·장비 제조업 및 임대업	사업목적 추가

(*) 당사는 2015년 6월 26일 임시주주총회를 통해 합병 소멸법인인 (舊) SK주식회사의 사업목적에 추가하는 정관 일부 변경의 건을 승인하였으며, 본 정관의 시행일은 합병의 효력이 발생한 날인 2015년 8월 3일입니다.

(**) 당사는 2017년 3월 24일 제26기 정기주주총회 '제2호 의안: 정관 일부 변경' 결의를 통해 기계·장비 제조업 및 임대업을 사업목적으로 추가하였으며, 목적은 아래와 같습니다.

- 1) 당사와 에스엠코어(주)(이하 'SMC') 간 공동 설계 및 SMC가 제조한 장비를 당사를 통해 구축/판매,
- 2) 자동화 장비 O&M 사업 등 장비 임대업 진출

※ 변경 전/후 정관비교

변경 전	변경 후 (2015년 8월 3일~)	변경 후 (2017년 3월 24일~)
		~)

<p>1. 전기통신업</p> <p>2. 컴퓨터프로그래밍, 시스템 통합 및 관리업</p> <p>3. 정보서비스업</p> <p>4. 소프트웨어 개발 및 공급업</p> <p>5. 콘텐츠 제작, 유통, 이용 및 관련 부대사업</p> <p>6. 서적, 잡지, 기타 인쇄물 출판업</p> <p>7. 전기장비, 전자부품, 컴퓨터, 영상, 음향 및 통신 장비 제조업</p> <p>8. 전기, 가스공급업 등 에너지사업</p> <p>9. 전기공사업, 정보통신공사업 및 소방시설공사업 등 소방시설업</p> <p>10. 토목건축공사업, 산업·환경설비공사업 등 종합 시공업</p> <p>11. 통신판매업, 전자상거래업, 도·소매업 및 상품 중개업을 포함한 각종 판매 유통사업</p> <p>12. 등록번호판발급대행, 검사대행, 지정정비사업 및 자동차관리사업</p> <p>13. 전자지급결제대행업 등 전자금융업</p> <p>14. 보험대리점 영업</p> <p>15. 시설대여업</p> <p>16. 자동차대여사업</p> <p>17. 여론조사업</p> <p>18. 연구개발업</p> <p>19. 경영컨설팅업</p> <p>20. 광고대행업을 포함한 광고업</p> <p>21. 교육서비스업</p> <p>22. 경비 및 보안시스템 서비스업</p> <p>23. 검사, 측정 및 분석업</p> <p>24. 기타 위 각호에 부대되는 생산·판매 및 유통·컨설팅·교육·수출입 등 제반 사업 일체</p>	<p>1. 자회사의 주식 또는 지분을 취득·소유함으로써 자회사의 제반 사업내용을 지배·경영지도·정리·육성하는 지주사업</p> <p>2. 브랜드, 상표권 등의 지적재산권의 관리 및 라이선스업</p> <p>3. 건설업과 부동산 매매 및 임대업</p> <p>3의 2. 주택건설사업 및 국내외 부동산의 개발, 투자, 자문, 운용업</p> <p>3의 3. 마리나항만시설의 설치, 운영, 관리 및 이에 수반되는 부대사업</p> <p>4. 국내외 자원의 탐사, 채취, 개발사업</p> <p>5. 수출입대행업, 무역대리업을 포함한 수출입사업</p> <p>6. 시장조사, 경영자문 및 컨설팅업</p> <p>7. 신기술사업 관련 투자, 관리, 운영사업 및 창업지원사업</p> <p>8. 운송, 보관, 하역 및 이와 관련된 정보, 서비스를 제공하는 물류관련 사업</p> <p>9. 의약 및 생명과학 관련 사업</p> <p>10. 회사와 등과 상품 또는 용역의 공동개발·판매 및 설비·전산시스템의 공동활용 등을 위한 사무지원 사업</p> <p>11. 정보처리 내지 정보통신기술을 이용한 정보의 조사용역, 생산, 판매, 유통, 컨설팅, 교육, 수출사업 및 이에 필요한 소재, 기기설비의 제공</p> <p>12. 정보통신사업 및 뉴미디어사업과 관련된 연구, 기술개발, 수출, 수입, 제조, 유통사업</p> <p>13. 환경관련 사업</p> <p>14. 회사가 보유하고 있는 지식·정보 등 무형자산의 판매 및 용역사업</p> <p>15. 전기통신업</p> <p>16. 컴퓨터프로그래밍, 시스템 통합 및 관리업</p> <p>17. 정보서비스업</p> <p>18. 소프트웨어 개발 및 공급업</p> <p>19. 콘텐츠 제작, 유통, 이용 및 관련 부대사업</p> <p>20. 서적, 잡지, 기타 인쇄물 출판업</p> <p>21. 전기장비, 전자부품, 컴퓨터, 영상, 음향 및 통신장비 제조업</p> <p>22. 전기, 가스공급업 등 에너지사업</p> <p>23. 전기공사업, 정보통신공사업 및 소방시설공사업 등 소방시설업</p> <p>24. 토목건축공사업, 산업·환경설비공사업 등 종합시공업</p> <p>25. 통신판매업, 전자상거래업, 도·소매업 및 상품중개업을 포함한 각종 판매 유통사업</p> <p>26. 등록번호판발급대행, 검사대행, 지정정비사업 및 자동차관리사업</p> <p>27. 전자지급결제대행업 등 전자금융업</p> <p>28. 보험대리점 영업</p> <p>29. 시설대여업</p> <p>30. 자동차대여사업</p> <p>31. 여론조사업</p> <p>32. 연구개발업</p> <p>33. 경영컨설팅업</p> <p>34. 광고대행업을 포함한 광고업</p> <p>35. 교육서비스업</p> <p>36. 경비 및 보안시스템 서비스업</p> <p>37. 검사, 측정 및 분석업</p> <p>38. 기타 위 각호에 부대되는 생산·판매 및 유통·컨설팅·교육·수출입 등</p>	<p>1.~37. (좌동)</p> <p>38. 기계·장비 제조업 및 임대업</p> <p>39. 기타 위 각호에 부대되는 생산·판매 및 유통·컨설팅·교육·수출입 등 제반 사업 일체</p>
---	---	---

타. 그 밖에 경영활동과 관련된 중요한 사항의 발생 내용

일 자	비 고
2014.03.06	에스케이엔카닷컴(주) 지분(49.9%)를 carsales Holdings Pty Ltd에 처분 (처분일자 : 2014년 5월 30일 / 처분금액 : 1,213억)
2015.04.20	(舊) SK주식회사를 흡수합병하는 것을 결정
2015.04.20	자기주식 소각 결정 (소각일자 : 2015년 4월 27일, 소각주식 : 보통주 6,000,000주)
2015.08.03	(舊) SK주식회사를 흡수합병 완료
2015.08.31	SK C&C USA, Inc 지분 일부를 Mozido Inc.에 처분하고 Mozido Inc. 주식 9,732,976 (2.05%)를 수령 (처분일자 : 2015년 8월 31일 / 처분금액 : 908억)
2015.11.11	자기주식 취득 (취득기간 : 2015년 9월 1일 ~ 2015년 11월 11일 (매매일 기준), 취득주식 : 보통주 3,514,276주 / 취득금액 8,996억)
2016.02.16	OCI머티리얼즈 지분 49.1% (5,178,535주)를 최대주주인 OCI 주식회사로부터 4,703억원에 인수 및 사명을 SK머티리얼즈로 변경
2016.02.29	SK바이오팜으로부터 SK바이오텍 지분 100%를 1,238억에 취득하여 SK바이오텍을 자회사로 편입
2016.03.04	SK바이오텍 설비투자 및 사업확장을 위해 400억원 규모의 (6,462,036주) 유상증자 참여
2017.01.11	에스엠코어(주)(SMCore.Inc) 지분 52.2% 취득 (의결권 행사 위임분 포함)
2017.01.23	(주)LG실트론(LG Siltron Incorporated) 지분 51.0%를 최대주주인 (주)LG로부터 인수하는 주 식양수도 계약 체결 (예상 취득금액 6,200억)
2017.02.28	자회사인 에프에스케이엘앤에스(주) 주주배정 유상증자 참여(170억) 결정 공시
2017.07.25	ESR Cayman Limited 지분 11.77% 인수(유상증자 참여, 약 U\$ 3.3억) 결정 공시
2017.07.26	해외계열회사인 SK China Company Limited의 유상증자 참여 결정 공시 (현금 1,116억, 현물 1,501억으로 총 2,617억)
2017.08.11	SK증권(주)에 대한 보유 지분 처분 결정 및 주식 매매계약 체결 (보통주 기준 10.00%, 608억원)
2017.09.26	북미 Gathering & Processing 사업 진입을 위해 Plutus Capital NY, Inc. 증권 취득 (10,362주, 1,172억) 결정
2017.11.20	미래 성장을 위한 투자재원 확보를 위해 보유중인 에스케이엔카닷컴(주) 지분 전량 매각 결정 (보통주 250,001주, 지분율 50.0002%)
2017.11.28	SK 바이오텍의 Global 성장 Potential 확보를 위해 유상증자 참여 결정 (1,725억, 26,223,777주)
2017.11.28	계열회사 지배구조 단순화 및 경영효율성 제고를 위해 SK마리타임(주) 흡수합병 결정
2017.12.20	Socar Mobility Malaysia SDN BHD 사업운영자금 출자 결정 (약 72억원)
2017.12.20	모든 주주의 실질적인 의결권 행사 편의성을 제고하고자 전자투표제 도입 및 시행 결의

2018. 02	전략적 선택과 집중을 통한 투자 Portfolio조정을 위해 에프에스케이엘앤에스(주) 지분 SK텔레콤(주)에 매각 결정(2,415,750주, 180억)
2018. 03	SK바이오팜(주) 종장기 성장 자금조달을 위해 유상증자 참여 결정 (1,500억, 15,000,000주)
2018. 05	Brazos Midstream社 지분 투자를 위하여 해외 자회사 (Plutus Capital NY, Inc.) 증자 참여(약2.51억불, 25,1000주)
2018. 07.	미국 CMO업체 AMPAC 인수 결정
2018. 07	동남아 지역 투자를 위해 SK South East Asia Investment Pte. Ltd. 출자 결정
2018. 07	SK증권 지분매각 계약 거래종결
2018. 09	美 'Rails International, LLC' 지분투자를 위해 자회사 Plutus Fashion NY, Inc 증자
2018. 10	보안솔루션 사업영역 시너지 창출을 위해 SK텔레콤, SK인포섹 간의 포괄적 주식교환 계약 결정

파. 주요종속회사의 그 밖에 경영활동과 관련된 중요한 사항의 발생 내용

회사명	일 자	회사의 연혁
SK이노베이션	2007. 7	- (舊) SK주식회사(종속회사)와 SK에너지주식회사(신설회사)로 인적분할
	2008. 2	- SK인천정유(주) 흡수합병 완료
	2009.10	- SK에너지(종속회사)와 SK루브리컨츠(신설회사)로 물적분할
	2011. 1	- SK이노베이션(종속회사 사명변경)과 SK에너지(신설회사) 및 SK종합화학 (신설회사)으로 물적분할
	2011. 2	- SK네트웍스(주)에 석탄/광물사업 이관, 양도가액 : 2,366억원
	2012. 1	- SK엔카(주)의 지분을 SK주식회사 (舊 에스케이씨앤씨 주식회사)에 매각, 매각금액 : 654.5억원
	2013. 1	- SK마케팅앤컴퍼니의 지분을 SK텔레콤(주)에 매각, 매각금액 : 1,904억원
	2013. 1	- SKY Property의 지분을 SK텔레콤(주)으로부터 취득, 취득금액 : 1,904억원
	2013. 7	- SK이노베이션의 자회사인 SK에너지(종속회사)는 SK인천석유화학(신설회사) 및 SK트레이딩 인터내셔널(신설회사)로 인적분할 완료
	2014. 6	- 美 오글라호마와 텍사스의 석유 생산광구 매입 (생산광구 운영권 최초 확보), 취득금액: \$3.6억
	2014. 9	- SK종합화학(주)의 SK유화(주) 보유 주식 일체를 SK신택(주)에 양도, 매각금액 290억원
	2015. 6	- SABIC과의 넥슬렌사업 합작투자를 위해 회사소유 넥슬렌 공장 자산 및 재고 자산 등을 한국넥슬렌 유한회사에 출자함. 출자금액 : 현물 6,015억원, 현금 36억원
	2015. 7	- 한국넥슬렌유한회사 보유주식 일체를 SSNC에 양도, 매각금액 : 6,051억
	2015. 8	합병에 의한 최대주주 변경 : SK(주) → SK(주)(舊 SK C&C)
	2015. 12	SK배터리시스템즈(주)의 배터리시스템 개발사업 양수 결정, 양수가액 1,590백만원
	2016. 1	- SK배터리시스템즈(주)의 배터리시스템 개발사업을 영업양수, 양수금액 : 16억
	2016. 8	- 자회사인 SK종합화학의 SK Global Chemical Investment Hong Kong Ltd. 지분 100% 취득 (1,585억)
	2016. 10	- 자회사인 SK인천석유화학의 정기보수로 인한 사업장 전체 생산중단 (9/19~10/28)
	2017. 2	- 자회사인 SK종합화학의 The Dow Chemical Company가 보유한 미국 및 스페인 소재 EAA 사업 및 유/무형 자산 일체의 인수 결정 (예상 거래금액 : USD 370백만)
	2017. 7	- SK이노베이션 SK China Company Limited 유상증자 참여 결의
	2017. 7	- SK이노베이션 현금·현물배당 결정, 배당총액 1,491억, 주당 1,600원
	2017. 7	- 자회사인 SK에너지의 SK China Company Limited 유상증자 참여 결의
2017. 7	- 자회사인 SK종합화학의 SK China Company Limited 유상증자 참여 결의	
2017. 7	- 자회사인 SK루브리컨츠의 SK China Company Limited 유상증자 참여 결의	

	2017. 8	- 자회사인 SK에너지의 SK네트웍스(주)의 유류 도매사업 양수 결정, 양수가액 2,880억
	2017.10	- 자회사인 SK에너지 신규 시설 투자(VRDS설비) 1조 215억원을 이사회에서 의결함
	2017. 11	- 자회사인 SK에너지의 울산 CLX 신규시설투자 결정, 투자금액 10,215억
	2017. 11	- 주주의 실질적인 의결권 행사 편의성 제고를 위한 전자투표제 도입 결정
	2017. 12	- 자회사인 SK종합화학의 SK GC Americas Inc.유상증자 참여 결의
	2018. 3.	- SK이노베이션의 SK E&P America, Inc 출자 결정, 출자금액: 4,853억원
	2018. 3.	김정관 사외이사 신규선임, 최우석 사외이사 신규선임
SK텔레콤	2008. 3	- SK 브로드밴드(구: 하나로텔레콤(주)) 주식 추가 취득, 경영권 인수
	2009. 5	- SK브로드밴드(주)의 유상증자 참여
	2009. 9	- SK네트웍스(주)의 전용회선사업 및 관련 부대사업 양수
	2010. 2	- 하나카드(주) 주식 취득
	2011.10	- 플랫폼사업부문을 분할하여 SK플래닛(주)로 물적분할
	2012. 2	- SK하이닉스(구: 하이닉스반도체(주)) 주식 취득
	2015. 6	- 주식교환·이전을 통해 자회사인 SK브로드밴드(주)를 100% 자회사로 편입
	2015. 7	- 에스케이플래닛(주)의 호핀(Hoppin) 서비스 사업부문을 인적분할하여 SK브로드밴드(주)에 합병하는 흡수분할합병 결정
	2015. 10	- 에스케이플래닛(주)가 소유한 에스케이커뮤니케이션(주) 보통주 26,523,815주(61.08%)를 SK텔레콤에 중간(현물)배당하고 SK텔레콤은 에스케이플래닛(주)가 보유하고 있는 SK커뮤니케이션(주) 보통주 1,506,130주(3.47%) 매수하여 SK커뮤니케이션(주)를 자회사로 편입
	2015. 11	- CJ헬로비전 지분 30% (5,000억) 인수 및 자회사인 SK브로드밴드(주)와 합병 결정
	2016. 1	- 인적 분할 방식으로 에스케이플래닛(주)의 플랫폼 사업과 T store 사업을 각각 분할하여 신설회사(에스케이테크엑스 주식회사 및 원스토어 주식회사) 설립 결정
	2016. 1	- 에스케이플래닛이 보유한 (주)로엔엔터테인먼트(코스닥 상장법인)의 주식 3,793,756주(15.0%)를 주식회사 카카오가 양수하고, 주식 거래 대금의 일부는 현금으로 지급받고, 나머지는 카카오의 신주로 교부 받기로 결정
	2016. 4	- 에스케이플래닛(주)의 LBS 사업 및 휴대폰 인증 부가서비스 사업을 에스케이플래닛(주)로부터 인적분할한 후 에스케이텔레콤(주)에 합병
	2016. 7	- 공정거래위원회의 SK텔레콤과 (주)씨제이오쇼핑간의 주식매매계약의 이행을 금지하는 내용의 기업결합신고 불승인(2016.7.18.자) 처분으로 인해, 거래 선행조건의 성취가 객관적으로 불가능해짐에 따라 주식매매계약을 해제. - 공정거래위원회의 종속회사 에스케이브로드밴드(주)와 (주)씨제이헬로비전 간의 합병계약의 이행을 금지하는 내용의 기업결합신고 불승인 처분(2016.7.18.자)으로 인해, 합병 선행조건의 성취가 객관적으로 불가능해짐에 따라 에스케이브로드밴드(주)는 합병계약을 해제
	2016. 7	- 하나금융지주와 합작을 통한 하나SK핀테크(주) 설립 결정 (하나금융지주 51%, SK텔레콤 49%)
	2016. 9	- SK텔레콤(주) 보유 네오에스네트웍스(주) 지분 전량 (408,435주, 83.93%)을 SK텔링크에 현물출자 결정
	2017. 2	- 주식의 포괄적 교환으로 에스케이커뮤니케이션즈(주) 잔여주식 전부를 취득 (2016.11.24 주식교환/이전 결정 공시 참조)
	2017. 7	- 아이리버 유상증자 참여 결정(보통주 4,699,248주, 250억)
	2017. 7	- SK China Company Limited 유상증자 참여 결의
	2017. 9	- SK텔레콤의 에스케이텔링크 주식교환 결정
	2017.11	- SK브로드밴드의 회사분할 결정 (에스케이스토어(주))
	2017.12	- SK텔링크(주)의 주식의 포괄적 교환
	2018.05	- 보안사업 강화 및 Home 고객 확대를 위해 (주)에이디티캡스 지분 100% 보유한 라이프앤시큐리티홀딩스(주)(舊, 사이렌홀딩스코리아(주)) 인수 결정(보통주 740,895주(55%), 7,020억)
	2018. 10	- 에스케이인포섹(주) 주식 교환 계약 체결

SK네트웍스	2008. 3	- (주)오브제 흡수합병
	2009. 7	- 영업양도 결정 (SK텔레콤에 전기통신회선설비임대사업 및 이와 관련한 부대사업의 양도)
	2009.12	- (주)워커힐 흡수합병
	2010. 3	- 종합휴양업 및 체육시설 운영업 등 회사의 목적사업 추가
	2011. 2	- 석탄, 광물 사업 영업양수
	2014. 4	- 피에스앤마케팅(주)에게 단말기 유통 소매사업 영업양도
	2015.10	- ㈜스티브요니 흡수합병
	2016. 9	- (주)동양매직 지분 100% 취득 결정 (취득 주식수 1,000,000주, 취득가액 6,100억)
	2016.12	- (주)한성글로벌/(주)현대지앤에프를 상대방으로 한 패션사업부문 양도 결정 (양도가액 : 3,241억)
	2017. 2	- (주)에스케이핀크스 유상증자 참여 (500억)
	2017. 2	- (주)목감휴게소서비스 유상증자 참여 (172억)
	2017. 3	- (주)SK가스 및 파인스트리트 자산운용에 LPG사업(영업부문 등) 및 LPG 충전소(유형자산) 양도 결정 (양도가액 : 3,102억원)
	2017. 8	- SK에너지(주)에 유류 도매사업(wholesale사업) 양도 결정, 양도가액 2,880억
	2017. 8	- 자기주식 취득결정 (취득 주식수 7,622,000주, 취득가액 500억)
2017.12	- SK에너지(주)의 소유 주유소 의 유류재고 및 지원자산을 SK네트웍스로 양도(양도가액 105억)	
SKC	2008. 1	- (주)솔믹스 경영권 인수 (지분율 46.3%)
	2008. 3	- 태양전지 및 기타 관련사업 등 회사의 목적사업 추가
	2008. 6	- 조인트벤처회사 설립(SKC KOLON PI필름 주식회사, 지분율 50%)
	2008. 9	- 울산 HPPO 공장 준공 (연산 100,000MT)
	2009. 7	- 울산 Rigid PPG 공장 증설공장 준공
	2010. 6	- 조인트벤처회사 설립 (SKW, 지분율 90.0%)
	2011. 1	- SEPK 지분인수 (지분율 45.0%)
	2011. 8	- SKC라이팅 설립 (지분율 72.2%)
	2011. 8	- 중국 SKC(Jiangsu) High Tech Plastics 설립
	2012. 7	- 조인트벤처회사 설립 (SKC MNT 주식회사, 지분율 49.0%)
	2012. 7	- 진천 PET 필름 설비 준공 (연산 40,000톤)
	2013. 10	- 중국 SKC(Jiangsu) High Tech Plastics PET 필름 설비 준공 (연산 40,000톤)
	2014. 11	- 바이오랜드 지분취득 (지분율 23.55%)
	2014. 12	- 일본소재 Mitsui Chemicals Inc와 조인트벤처회사 설립을 위한 현물출자 결정
	2015. 7	- 조인트벤처회사 설립 (MCNS주식회사, 지분율 50.0%)
	2016. 3	- SKC라이팅 흡수합병
	2016. 4	- SKC에어가스 지분(80%)을 SK머티리얼즈에 매각 (750억)
	2016. 8	- 중국 SKC(Jiangsu) High Tech Plastics Co., Ltd. 유상증자 참여 (490억)
	2016. 10	- SKC솔믹스 유상증자 참여 (400억)
	2016. 10	- 임직원 상여금 지급을 위한 자기주식 51,560주 처분 결정 (지분율 0.1%, 처분예정금액 14억)
	2016. 11	- 자기주식 1,876,728주 취득 결정 (지분율 5%, 취득예정가액 538억)
	2017. 6	- SKC하스디스플레이필름(주) 추가 지분인수
	2017. 7	- SKC의 가공사업(Window필름사업 제외)을 에스케이씨하이테크앤마케팅(유)로 양도(양도가액 268억)
	2017. 7	- 에스케이씨하이테크앤마케팅(유) 유상증자 참여 결의
2017. 10	- 홍콩 SPC 주식 취득결정 (취득주식수 15,020,000주, 취득금액 169억)	
2017. 12	- SKC 투명 PI필름 신규 시설투자 결정(투자금액 680억)	
SK건설	2009. 7	- 최대주주 변경 : SK 케미칼(주) → SK(주)
	2009. 4	- SK임업(주) 분사
	2011.10	- 유상증자 (주주배정 1,679억, 제3자배정 321억) 실시
	2012. 6	- SK임업(주) 매각

	2013.12	- 유상증자 (주주배정 3,804억) 실시
	2014. 9	- SK D&D 지분 매각
	2015. 6	- U사업부문 물적분할 결정
	2015. 8	- 광주맑은물 지분 (25.2%) 매각
	2015. 9	- U사업부문 물적분할 완료 (사명 : SK TNS(주))
	2016. 6	- 유상증자 (제3자배정 500억) 실시
	2016. 12	- 고성그린파워(주) 지분 취득 결정 ('14년 납입분 포함 906억)
	2017. 6	- 터키 차나칼레 교량 사업 수행을 위한 현지 특수목적회사(1,700억원) 출자 결정
SK해운	2017. 04	- 회사설립 : SK마리타임주식회사(舊SK해운)로부터 물적분할 설립됨
	2017. 04	- 유상증자(제3자배정) 실시
	2018. 03	- 최대주주 변경 : SK마리타임(주)에서 SK(주)로 최대주주변경
	2018. 10	- 유상증자 및 전환사채 발행 결정
SK E&S	2009. 5	- 주주 일부 변경 (맥쿼리社, SK주식회사 (舊 에스케이씨앤씨 주식회사)에 지분 매각)
	2011. 8	- 케이파워(주) 합병
	2015. 1	- 평택에너지서비스, 김천에너지서비스, 전북집단에너지 지분매각
	2015. 7	- 피엠피(주) 유상증자 참여 (1,500억)
	2015. 7	- 충청에너지서비스(주) 유상증자 참여 (200억)
	2015. 7	- 하남에너지서비스(주) 유상증자 참여 (1,000억)
	2015. 8	- 코원에너지서비스(주)의 강동사업부문 인적분할 후 하남에너지서비스(주)에 흡수합병
	2016. 5	- 보령LNG터미널(주) 유상증자 참여 (100억)
	2016. 11	- 강원도시가스(주) 유상증자 출자 (268억)
	2017 .10	- 선제적 재무구조 개선을 위한 제3자배정 방식 유상증자 결정 (신주: 4,640,199주, 조달액: 6,778억)
SK바이오팜	2015. 4	- CMS사업부문을 물적·단순분할의 방법으로 분할하여 SK바이오텍 신설
	2016. 2	- 자회사인 SK바이오텍 지분 100%를 SK주식회사에 매도 (1,238억)
	2018. 3	- SK바이오팜 유상증자 결정(주주배정, 조달자금 1,500억)
SK바이오텍	2015. 11	- 신규공장 증설을 위해 세종특별자치시 증설부지 매입 결정 (701억, 부지면적 : 83,712㎡)
	2016. 3	- 설비투자 및 사업확장을 위해 400억원 규모의 유상증자 결정
	2016. 3	- 최대주주 변경 (SK바이오팜 → SK주식회사)
	2017. 11	- SK바이오텍 유상증자 결정(주주배정 증자, 조달자금 1,725억)
	2017. 11	- SK바이오텍의 해외계열사 SK BIOTEK IRELAND LIMITED의 유상증자 참여 (1,794억원)
SK인포섹	2015. 1	- 비젠(주) 흡수합병
	2018. 10	- SK텔레콤(주)과 주식 교환 계약 체결
SK머티리얼즈	2016. 2	- OCI(주) → SK(주) 최대주주 변경 - SK머티리얼즈 주식회사(SK Materials Co., Ltd.)로 사명 변경
	2016. 3	- 2015년도 고용창출 우수기업 인증(대통령)
	2016. 4	- SKC에어가스 지분(80%)를 SKC로부터 취득
	2016. 5	- 日 트리케미칼社와 합작법인(JV) 설립을 통해 프리커서 분야 진출
	2016. 9	- 특수가스(WF6) 시설증설 결정 (투자금액 455억)
	2016. 9	- 2016년 일자리창출 정부포상(대통령)
	2016. 11	- 제15회 대한민국 안전대상(국민안전처 장관상)
	2016. 12	- 특수가스(NF3) 시설증설 결정 (투자금액 1,298억)
	2016. 12	- 자기주식 취득 결정 (취득예정주식수 : 53만주, 취득예정금액 : 899억)
	2017. 2	- 에스케이트리켄 유상증자 참여 결정 (기명식 보통주 1,950,000주, 출자금액 97.5억)
	2017. 8	- SK가스의 기계장치 외 설비증설 투자(취득금액 1,860억)
	2018. 1	- 대표이사 변경 (장용호 대표이사 신규선임)
	SK실트론	2017. 8

	2018. 2	- 비유동자산 취득결정(공장설비 및 기계장치 등 취득가액 6,970억원)
SK China Company, Ltd.	2012. 12	- 최대주주변경 : SK이노베이션(주)/SK텔레콤(주)/SK네트웍스(주) → SK(주)
	2016. 4	- SK Auto Service Co., Ltd. 추가 지분 취득 (지분을 100%)
	2017. 7	- 그룹 관계사인 SK(주), SK이노베이션(주), SK에너지(주), SK종합화학(주), SK루브리컨츠(주), SK텔레콤(주), SK하이닉스(주)의 SK China Company Ltd. 유상증자 참여 결정

[SK텔레콤]

(1) 사채의 발행

당사는 2014년 5월 14일에 고정이자율 3.301%(만기 2019년 5월 14일) 조건의 원화사채 500억원, 고정이자율 3.637%(만기 2024년 5월 14일) 조건의 원화사채 1,500억원, 고정이자율 4.725%(만기 2029년 5월 14일) 조건의 옵션부 원화사채 500억원, 고정이자율 4.72%(만기 2029년 5월 14일) 조건의 옵션부 원화사채 500억원 등 총 3,000억원 규모의 원화회사채를 발행하였습니다.

또한 2014년 10월 28일 고정이자율 2.53%(만기 2019년 10월 28일) 조건의 원화사채 1,600억원, 고정이자율 2.66%(만기 2021년 10월 28일) 조건의 원화사채 1,500억원, 고정이자율 2.82%(만기 2024년 10월 28일) 조건의 원화사채 1,900억원을 각각 발행하였습니다.

2015년 2월 26일 고정이자율 2.40%(만기 2022년 2월 26일) 조건의 원화사채 1,000억원, 고정이자율 2.49%(만기 2025년 2월 26일) 조건의 원화사채 1,500억원, 고정이자율 2.61%(만기 2030년 2월 26일) 조건의 원화사채 500억원을 각각 발행하였습니다.

2015년 7월 17일 고정이자율 1.89%(만기 2018년 7월 17일) 조건의 원화사채 900억원, 고정이자율 2.66%(만기 2025년 7월 17일) 조건의 원화사채 700억원, 고정이자율 2.82%(만기 2030년 7월 17일) 조건의 원화사채 900억원, 고정이자율 3.40%(만기 2030년 7월 17일) 조건의 원화사채 500억원을 각각 발행하였습니다.

2015년 11월 30일 고정이자율 2.073%(만기 2018년 11월 30일) 조건의 원화사채 800억원, 고정이자율 2.550%(만기 2025년 11월 30일) 조건의 원화사채 1,000억원, 고정이자율 2.749%(만기 2035년 11월 30일) 조건의 원화사채 700억원, 고정이자율 3.100%(만기 2030년 11월 30일) 조건의 옵션부 원화사채 500억원 등 총 3,000억원 규모의 원화회사채를 발행하였습니다.

2016년 3월 4일 고정이자율 1.651%(만기 2019년 3월 4일) 조건의 원화사채 700억원, 고정이자율 1.802%(만기 2021년 3월 4일) 조건의 원화사채 1,000억원, 고정이자율 2.077%(만기 2026년 3월 4일) 조건의 원화사채 900억원, 고정이자율 2.243%(만기 2036년 3월 4일) 조건의 원화사채 800억원 등 총 3,400억원 규모의 원화회사채를 발행하였습니다.

2016년 6월 3일 고정이자율 1.621%(만기 2019년 6월 3일)조건의 원화사채 500억원, 고정이자율 1.709%(만기 2021년 6월 3일)조건의 원화사채 500억원, 고정이자율 1.973%(만기 2026년 6월 3일)조건의 원화사채 1,200억원, 고정이자율 2.172%(만기 2031년 6월 3일)조건의 원화사채 500억원 등 총 2,700억원 규모의 원화회사채를 발행하였습니다.

2017년 4월 25일 고정이자율 1.925%(만기 2020년 4월 25일)조건의 원화사채 600억원, 고정이자율 2.168%(만기 2022년 4월 25일)조건의 원화사채 1,200억원, 고정이자율

2.552%(만기 2027년 4월 25일)조건의 원화사채 1,000억원, 고정이자율 2.649%(만기 2032년 4월 25일)조건의 원화사채 900억원 등 총 3,700억원 규모의 원화회사채를 발행하였습니다.

2017년 11월 10일 고정이자율 2.388%(만기 2020년 11월 10일)조건의 원화사채 1,000억원, 고정이자율 2.634%(만기 2022년 11월 10일)조건의 원화사채 800억원, 고정이자율 2.840%(만기 2027년 11월 10일)조건의 원화사채 1,000억원 등 총 2,800억원 규모의 원화회사채를 발행하였습니다.

2018년 2월 20일 고정이자율 2.572%(만기 2021년 2월 20일)조건의 원화사채 1,100억원, 고정이자율 2.806%(만기 2023년 2월 20일)조건의 원화사채 1,000억원, 고정이자율 3.004%(만기 2028년 2월 20일)조건의 원화사채 2,000억원, 고정이자율 3.016%(만기 2038년 2월 20일)조건의 원화사채 900억원 등 총 5,000억원 규모의 원화회사채를 발행하였습니다.

2018년 4월 16일 고정이자율 3.75%(만기 2023년 4월 16일) 조건의 5억 달러 규모의외화 표시(USD) 회사채를 발행하였습니다.

2018년 9월 17일 고정이자율 2.098%(만기 2021년 9월 17일)조건의 원화사채 1,000억원, 고정이자율 2.330%(만기 2023년 9월 17일)조건의 원화사채 1,500억원, 고정이자율 2.436%(만기 2038년 9월 17일)조건의 원화사채 500억원 등 총 3,000억원 규모의 원화회사채를 발행하였습니다.

(2) 신종자본증권 발행

당사는 2018년 중 신종자본증권을 액면가액으로 발행하였으며 그 내역은 다음과 같습니다.

(단위: 백만원)					
구 분	종 류	발행일	만기일(*1)	연이자율(%)(*2)	금 액
제2-1회 사모 채권형 신종자본증권	무기명식 이권부 무보증 후순위사채	2018. 6. 7	2078. 6. 7	3.70	300,000
제2-2회 사모 채권형 신종자본증권	무기명식 이권부 무보증 후순위사채	2018. 6. 7	2078. 6. 7	3.65	100,000
발행비용					(1,241)
합 계					398,759

연결실체는 발행한 신종자본증권을 상대방에게 금융자산 인도에 대한 계약상 의무가 존재하지 아니하여 자본으로 분류하였습니다. 연결실체가 발행한 신종자본증권은 청산이나 파산 시 보통주보다 우선하는 후순위채권입니다.

(*1) 연결실체는 별도의 통지나 공고 없이 그 선택에 따라 만기를 연장할 수 있습니다.

(*2) 이자율은 5년 만기 국고채수익률에 가산금리를 더하여 결정됩니다. 가산금리는 Step-up 조항에 따라 발행 후 10년 경과 시점에 0.25%가 가산되고, 25년 경과 시점에 0.75%가 추가로 가산됩니다.

[SK브로드밴드]

연결대상 주요 종속회사인 SK브로드밴드주식회사는 초고속인터넷서비스 기반의 안정적 확보와 서비스 지역 커버리지 확대를 위하여 지역 케이블 방송 등의 가입자를수회에 걸쳐 양수하였습니다. 이러한 소규모 가입자 양수는 다른 회사의 영업 전부의양수 또는 회사의 영업에 중대한 영향을 미치는 다른 회사의 영업 일부의 양수에 해당되지 않으므로 주주총회 의결을 거치지 않았습니다.

3. 자본금 변동사항

가. 증자(감자)현황

(기준일 : 2018년 09월 30일)

(단위 : 원, 주)

주식발행 (감소)일자	발행(감소) 형태	발행(감소)한 주식의 내용				
		주식의 종류	수량	주당 액면가액	주당발행 (감소)가액	비고
2015년 08월 03일	-	보통주	26,360,297	200	235,073	-
2015년 08월 03일	-	우선주	566,135	200	106,328	-

나. 미상환전환사채 발행현황

- 해당사항 없음

다. 미상환 신주인수권부사채 등 발행현황

- 해당사항 없음

라. 미상환 전환형 조건부자본증권 등 발행현황

- 해당사항 없음

4. 주식의 총수 등

가. 주식의 총수 현황

(기준일 : 2018년 09월 30일)

(단위 : 주)

구 분	주식의 종류			비고
	의결권 있는 주 식	의결권 없는 주 식*	합계	
I. 발행할 주식의 총수	-	-	400,000,000	-
II. 현재까지 발행한 주식의 총수	76,579,477	566,135	77,145,612	-
III. 현재까지 감소한 주식의 총수	6,219,180	-	6,219,180	-

	1. 감자	219,180	-	219,180	-
	2. 이익소각	6,000,000	-	6,000,000	-
	3. 상환주식의 상환	-	-	-	-
	4. 기타	-	-	-	-
IV.	발행주식의 총수 (II-III)	70,360,297	566,135	70,926,432	-
V.	자기주식수	14,535,948	1,818	14,537,766	-
VI.	유통주식수 (IV-V)	55,824,349	564,317	56,388,666	-

* 의결권 없는 주식은 우선주임

※ 상기 'III. 2.이익소각', 'V.자기주식수' 관련 기재사항

당사는 2015년 4월 20일 이사회 결의를 통해 기 보유한 자기주식 6,000,000주에 대한 이익 소각을 결정하였으며, 2015년 4월 27일 소각을 완료하였습니다.

2015년 8월 3일 (舊) SK주식회사에 대한 흡수합병을 통한 신주발행 및 2015년 8월 17일 신주 상장을 통해 당사가 보유하고 있던 (舊) SK주식회사의 주식 (14,944,432주)에 대해서는 합병신주를 교부하여 자기주식 (11,010,816주)으로 보유하고 있으며, 당사 보통주 주주들의 주식매수청구권이 행사된 주식 (2,546주) 또한 자기주식 (2,546주)으로 보유하고 있습니다.

소멸법인인 (舊) SK주식회사가 보유한 보통주 자기주식 (11,184,246주) 및 (舊) SK주식회사가 주식매수청구권을 행사한 보통주 주주들로부터 매수한 보통주 자기주식 (51주)에 대해서는 합병신주를 교부하지 않았습니다.

단, (舊) SK주식회사가 보유한 우선주 자기주식 (404주) 및 (舊) SK주식회사가 주식매수청구권을 행사한 우선주 주주들로부터 매수한 우선주 자기주식 (28주)은 합병신주(우선주)를 교부하여 2015년 8월 17일 우선주 자기주식 (479주)으로 보유하고 있습니다.

한편, 당사는 2015년 8월 28일, 주가 안정을 통한 주주가치 제고를 목적으로 자기주식 취득을 결정하였습니다. 이에 따라 2015년 9월 1일부터 2015년 11월 11일(매매일 기준)까지 유가증권 시장을 통하여 보통주 3,514,276주 (보통주 발행주식 총수의 약 5% 수준)를 취득 완료하였습니다. 이외에 합병신주 발행시 단주 처리로 인해 발생한 주식 (보통주 : 8,310주, 우선주 : 1,339주)에 대해서도 자기주식으로 보유하고 있습니다.

2018년 9월 30일 기준으로 자기주식에 대해서는 구체적인 처리방침에 대해 확정된 바 없습니다. 다만, 주식매수청구에 의해 취득한 자기주식은 '자본시장과금융투자업에관한 법률' 제165조의5 제4항과 동법 시행령 제176조의7 제4항의 규정에 따라 당해 주식을 매수한 날로부터 5년 이내 처분할 예정입니다.

나. 자기주식 취득 및 처분 현황

(기준일 : 2018년 09월 30일)

(단위 : 주)

취득방법			주식의 종류	기초수량	변동 수량			기말수량	비고
					취득(+)	처분(-)	소각(-)		
배당	직접	장내	보통주	3,514,276	-	-	-	3,514,276	-

가능 이익 범위 이내 취득	취득	직접 취득	-	-	-	-	-	-	-
		장외 직접 취득	-	-	-	-	-	-	-
		공개매수	-	-	-	-	-	-	-
		소계(a)	보통주	3,514,276	-	-	-	3,514,276	-
			-	-	-	-	-	-	-
	신탁 계약에 의한 취득	수탁자 보유물량	-	-	-	-	-	-	
			-	-	-	-	-	-	
		현물보유물량	-	-	-	-	-	-	-
			-	-	-	-	-	-	-
		소계(b)	-	-	-	-	-	-	-
	-		-	-	-	-	-	-	
	기타 취득(c)		보통주	11,021,669	3	-	-	11,021,672	-
			우선주	1,818	-	-	-	1,818	-
	총 계(a+b+c)		보통주	14,535,945	3	-	-	14,535,948	-
우선주			1,818	-	-	-	1,818	-	

* 기초수량 자기주식수는 2018년 1월 1일 기준이며, 기말수량 자기주식수는 2018년 9월 30일 기준 주식수임 (합병신주 발행에 따른 단주 처리로 인해 발생한 3주 포함)

다. 종류주식(명칭) 발행현황

(단위 : 원)

발행일자		2015년 08월 03일	
주당 발행가액(액면가액)		106,328	200
발행총액(발행주식수)		60,196,002,280	566,135
현재 잔액(현재 주식수)		60,196,002,280	566,135
주식의 내용	이익배당에 관한 사항		비누적적/비참가적 우선주로 보통주 주당 배당액 대비 액면가의 연 25% 추가배당
	잔여재산분배에 관한 사항		-
	상환에 관한 사항	상환조건	-
		상환방법	-
		상환기간	-
		주당 상환가액	-
		1년 이내 상환 예정인 경우	-
	전환에 관한 사항	전환조건	-
		전환청구기간	-
		전환으로 발행할 주식의 종류	-
		전환으로 발행할 주식수	-
의결권에 관한 사항		의결권이 없는 우선주이나 무배당 결의 시 다음	

	주총부터 우선적 배당 결의 시까지 의결권이 부활함
기타 투자 판단에 참고할 사항	<p>가. 상장연혁 2015-08-17 : 신주상장 +566,135주 * (舊) SK주식회사와의 합병으로 인한 신주상장임</p> <p>나. 상기 주당 발행가액은 발행총액에서 발행주식수를 나눈 금액임</p> <p>다. 상기 발행총액, 발행주식수는 우선주식의 발행가액 및 발행주식수의 합계임</p> <p>라. 상기 현재잔액은 발행총액에 감자 및 이익소각을 반영한 금액임</p>

5. 의결권 현황

(기준일 : 2018년 09월 30일)

(단위 : 주)

구 분	주식의 종류	주식수	비고
발행주식총수(A)	보통주	70,360,297	-
	우선주	566,135	-
의결권없는 주식수(B)	보통주	14,535,948	상법상 자기주식
	우선주	566,135	-
정관에 의하여 의결권 행사가 배제된 주식수(C)	보통주	-	-
	우선주	-	-
기타 법률에 의하여 의결권 행사가 제한된 주식수(D)	보통주	-	-
	우선주	-	-
의결권이 부활된 주식수(E)	보통주	-	-
	우선주	-	-
의결권을 행사할 수 있는 주식수 (F = A - B - C - D + E)	보통주	55,824,349	-
	우선주	-	-

6. 배당에 관한 사항 등

당사는 정관에 의거 이사회 결의 및 주주총회 결의를 통하여 배당을 지급하고 있으며 배당가능이익 범위 내에서 회사의 지속적 성장을 위한 투자 및 주주가치 제고, 경영환경 등을 고려하여 적정수준의 배당율을 결정하고 있습니다.

가. 배당에 관한 사항

당사 정관은 배당에 관한 사항을 다음과 같이 정하고 있습니다

제11조 (신주의 배당기산일)

회사가 유상증자, 무상증자 및 주식배당에 의하여 신주를 발행하는 경우, 신주에 대한 이익의 배당에 관하여는 신주를 발행한 때가 속하는 영업연도의 직전 영업연도 말에 발행된 것으로 본다.

제46조 (이익배당)

- ① 이익의 배당은 매 회계연도 말일 현재의 주주명부에 기재된 주주 또는 등록 질권자에게 이를 지급한다.
- ② 이익의 배당은 금전과 주식 및 기타의 재산으로 할 수 있다.
- ③ 제1항의 이익배당은 그 지급 개시일로부터 5년이 경과하여도 청구가 없을 때에는 청구권을 포기한 것으로 보아 이를 회사의 소득으로 한다.

제47조 (중간배당)

- ① 회사는 7월 1일 0시 현재의 주주에게 관련 법령에 따라 중간배당을 할 수 있다.
- ② 제1항의 중간배당은 이사회가 결의로 하되, 그 결의는 제1항의 기준일 이후 45일 내에 하여야 한다.
- ③ 중간배당은 직전 결산기 대차대조표상의 순자산액에서 다음 각호의 금액을 공제한 액을 한도로 한다.
 1. 직전 결산기의 자본금의 액
 2. 직전 결산기까지 적립된 자본준비금과 이익준비금의 합계
 3. 관련 법령에서 정하는 미실현이익
 4. 직전 결산기의 정기주주총회에서 이익배당하기로 정한 금액
 5. 직전 결산기까지 정관의 규정 또는 주주총회의 결의에 의하여 특정 목적을 위해 적립한 임의준비금
 6. 중간배당에 따라 당해 결산기에 적립하여야 할 이익준비금
- ④ 사업연도 개시일 이후 제1항의 기준일 이전에 신주를 발행한 경우 (준비금의 자본전입, 주식배당, 전환사채의 전환청구, 신주인수권부사채의 신주인수권 행사의 경우를 포함한다)에는 중간배당에 관해서는 당해 신주는 직전사업연도 말에 발행된 것으로 본다.
- ⑤ 중간배당을 할 때에는 종류주식에 대하여도 보통주식과 동일한 배당률을 적용한다.
- ⑥ 제46조 제3항은 중간배당의 경우에 준용한다.

* 최근 3사업연도 배당에 관한 사항

구 분	주식의 종류	당기	전기	전전기
		제28기 3분기	제27기	제26기
주당액면가액(원)		200	200	200
(연결)당기순이익(백만원)		1,689,463	1,677,432	765,580
(별도)당기순이익(백만원)		980,474	612,121	641,694
(연결)주당순이익(원)		30,223	30,007	13,676

현금배당금총액(백만원)		56,389	225,583	208,666
주식배당금총액(백만원)		-	-	-
(연결)현금배당성향(%)		3.3	13.4	27.3
현금배당수익률(%)	보통주	0.4	1.4	1.6
	우선주	0.7	2.5	2.7
주식배당수익률(%)	보통주	-	-	-
	우선주	-	-	-
주당 현금배당금(원)	보통주	1,000	4,000	3,700
	우선주	1,000	4,050	3,750
주당 주식배당(주)	보통주	-	-	-
	우선주	-	-	-

(*) 연결 당기순이익은 연결 재무제표 기준의 지배기업 소유주지분 순이익 기준임

II. 사업의 내용

지주회사(持株會社, Holding Company)란 다른 회사의 주식을 소유한 회사이며 단순히 주식을 소유하는 것만이 아니라, 법적기준 이상의 해당회사의 주식(의결권)을보유함으로써 그 회사에 대하여 실질적인 지배권을 취득하는 것을 사업의 목적으로 하는 회사입니다. 지주회사는 크게 순수지주회사와 사업지주회사로 구분할 수 있습니다.

순수지주회사는 어떠한 사업활동도 하지 않고, 다른 회사의 주식을 소유함으로써 그 회사를 지배하는 것을 주된 목적으로 하며 지배하는 자회사들로부터 받는 배당금을 주된 수입원으로 합니다. 사업지주회사는 직접 어떠한 사업활동을 함과 동시에 다른 회사를 지배하기 위하여 주식을 소유하는 회사입니다.

우리나라의 지주회사제도는 독점규제 및 공정거래에관한법률(이하 '공정거래법')에 규정되어 있습니다. 정부에서는 1986년 공정거래법 개정시 순수지주회사 설립 및 전환을 금지시켰으나, 1997년 외환위기 이후 기업들의 구조조정과정을 촉진한다는 취지하에 1999년 공정거래법을 개정하여 지주회사를 허용하였습니다.

지주회사 설립은 지배구조의 투명성을 제고하고 경영의 효율성을 강화함으로써 주주가치를 높이고, 독립적인 자율경영 및 합리적인 성과평가 시스템 구축을 용이하게 함으로써 책임 경영체제를 정착시키며, 사업부문별 특성에 적합한 의사결정 체제 확립과 경영 자원의 효율적 배분을 통해 사업 경쟁력을 강화하여 성장잠재력을 확보하고 경영위험을 최소화할 수 있는 장점이 있습니다.

당사는 2015년 8월 3일 (합병 등기일 기준) (舊) SK주식회사와 합병을 통해 독점규제 및 공정거래에 관한 법률에 따른 지주회사 요건을 충족함에 따라 공정거래위원회에 지주회사로의 전환을 신고하였습니다.

2015년 10월 28일 공정거래위원회는 지주회사 전환에 대한 심사결과 통지를 통해 당사의 지주회사 전환 (지주회사 전환일 : 2015년 8월 3일)을 승인하였습니다.

1. 사업의 현황

당사는 직접 어떠한 사업활동을 함과 동시에 다른 회사를 지배하기 위하여 주식을 소유하는 사업형 지주회사로서 2018년 3분기말 연결대상 종속 회사(322개)의 사업 내용은 아래와 같습니다.

구분	종속회사	사업 내용
SK이노베이션 계열 (55)	- SK이노베이션(주)	석유, 화학 및 자원개발
	- SK에너지(주)	석유제품 생산 및 판매
	- 내트럭(주)	운송 및 유류판매
	- 제주유나이티드에프씨(주)	프로축구단
	- SK Energy Road Investment Co., Ltd.	투자
	- 목감휴게소서비스 주식회사	석유제품 판매
	- SK Energy Road Investment (HK) Co., Ltd.	투자 및 무역

- Ningbo SK Baoying Asphalt Storage Co., Ltd.	아스팔트제조
- Hefei SK Baoying Asphalt Co., Ltd.	아스팔트제조
- Chongqing SK Asphalt Co., Ltd.	아스팔트제조
- SK Shanghai Asphalt Co., Ltd.	아스팔트제조
- SK Energy Hong Kong Co., Ltd.	투자
- Shandong SK Hightech Oil Co., Ltd.	주유소운영
- SK종합화학(주)	석유화학 제품 생산 및 판매
- SK Global Chemical (China) Holding Co., Ltd.	투자
- SK Global Chemical International Trading (Shanghai) Co., Ltd.	화학제품 판매
- SK Golden Tide Plastics (Yantai) Co., Ltd.	화학제품 판매
- SK Global Chemical International Trading (Guangzhou) Co., Ltd.	화학제품 판매
- SK Global Chemical Americas, Inc.	화학제품 판매
- SK Global Chemical Japan Co., Ltd.	화학제품 판매
- SK Global Chemical Singapore Pte. Ltd.	화학제품 판매
- SK Global Chemical Investment Hong Kong Ltd.	투자
- Ningbo SK Performance Rubber Co., Ltd.	합성고무 제조
- SK인천석유화학(주)	석유제품 생산 및 판매
- 에스케이트레이딩인터내셔널(주)	무역
- SK Energy International Pte. Ltd.	무역
- SK Energy Europe, Ltd.	무역
- SK Energy Americas, Inc.	무역
- SK Terminal B.V.	투자
- SK루브리컨츠(주)	윤활기유 제조
- 유베이스매뉴팩처링아시아(주)	윤활기유 제조 및 판매
- SK Energy Lubricants (Tianjin) Co., Ltd.	윤활기유 제조 및 판매
- PT. Patra SK	윤활기유 제조 및 판매
- SK Lubricants & Oils India Private Limited	윤활유 판매
- SK Lubricants Americas, Inc.	윤활기유 판매
- SK Lubricants Europe B.V.	윤활기유 판매
- SK Lubricants Japan Co., Ltd.	윤활기유 판매
- Iberian Lube Base Oils, S.A.	윤활기유 제조 및 판매
- SK Lubricants Russia, LLC	윤활유 판매
- SK모바일에너지(주)	리튬전지제조
- SK Innovation Insurance (Bermuda), Ltd.	보험
- SK USA, Inc.	경영자문
- SK E&P Company	석유개발
- SK E&P America, Inc.	투자
- SK Plymouth, LLC	석유개발
- SK Permian, LLC	석유개발
- SK배터리시스템즈(주)	배터리 팩 제조
- SK Primacor Amercia	화학제품 제조/판매
- SK Primacor Europe	화학제품 제조/판매

	- SK Battery Hungary Kft.	배터리 제조업
	- Blue Dragon Energy Co., Ltd (舊) SK Battery China Holdings Co., Ltd	투자관리
	- SK Saran Americas LLC	화학제품 제조/판매
	- SK E&P Operations America, LLC	서비스
	- SK Nemaha, LLC	석유탐사 및 생산
	- SK Global Chemical China Limited	투자컨설팅
SK텔레콤 계열 (40)	- SK텔레콤(주)	이동통신
	- SK텔링크(주)	국제전화 및 MVNO사업
	- SK브로드밴드(주)	유선전화 및 기타유선통신
	- 피에스앤마케팅(주)	통신기기 판매
	- 서비스에이스(주)	고객센터 관리 서비스
	- 서비스탑(주)	고객센터 관리 서비스
	- 네트워크오앤에스(주)	기지국 유지 보수
	- (주)엔에스오케이	보안시스템서비스
	- 원스토어(주)	통신
	- SK플래닛(주)	통신
	- 에스케이엠앤서비스(주)	데이터베이스 및 온라인정보 제공
	- SK커뮤니케이션즈(주)	온라인정보제공
	- 케이넷문화컨텐츠투자조합	창업투자지원
	- SK Planet Japan, K. K.	Digital Contents 소싱 및 제공
	- SKP America, LLC	Digital Contents 소싱 및 제공
	- shopkick Management Company, Inc.	투자
	- shopkick, Inc.	전자상거래 앱 개발
	- SKP Global Holdings Pte. Ltd.	투자 (지주회사)
	- SK Telecom China Holding Co., Ltd.	투자 (지주회사)
	- SK Global Healthcare Business Group., Ltd.	투자
	- SKT Vietnam Pte. Ltd.	통신
	- SKT Americas, Inc.	정보수집 및 컨설팅
	- YTK Investment, Ltd.	투자
	- Atlas Investment, Ltd.	투자
	- SK Telecom Innovation Fund, L.P.	투자
	- SK Telecom China Fund I L.P.	투자
	- (주)아이리버	영상 및 음향기기 제조
	- iriver Inc.	북미지역 마케팅, 영업
	- iriver Enterprise Ltd.	중국 자회사 관리
	- iriver China Co., Ltd.	MP3,4 생산 및 중국내수영업
	- Dongguan iriver Electronics Co., Ltd.	전자책 등 생산 및 중국 내수영업
	- Groovers JP Ltd.	음원, 디지털음원 유통 및 판매
	- 흥앤서비스(주)	정보통신공사업
	- S.M.LIFE DESIGN COMPANY JAPAN	도소매업 (일본 GOODS 판매)
- 에스케이이스토아 주식회사	홍쇼핑	
- SK telecom Japan Inc.	투자업	
- id Quantique Ltd	QRNG 기술 개발	

	- 그루버스(주)	음원서비스업
	- 십일번가주식회사	통신판매업
	- SK TELINK VIETNAM Co., Ltd.	통신기기판매업
SK네트웍스 계열 (29)	- SK네트웍스(주)	무역 및 유통
	- SK네트웍스서비스(주)	통신장비수리
	- SK핀크스(주)	골프장 운영
	- SK렌터카서비스(주) (舊)카라이프서비스(주)	자동차 판매
	- SKN (China) Holdings Co., Ltd.	지주회사
	- Liaoning SK Networks Real Estate Development Co., Ltd.	부동산개발
	- Shenyang SK Bus Terminal Co., Ltd.	운수업
	- SK Networks (Liaoning) Logistics Co., Ltd.	물류
	- SK Networks (Dandong) Energy Co., Ltd.	석유류도소매
	- Shenyang SK Networks Energy Co., Ltd.	석유류도소매
	- SK (GZ FreeZone) Co., Ltd.	무역
	- SK Networks (Shanghai) Co., Ltd.	무역
	- POSK (Pinghu) Steel Processing Center Co., Ltd.	철강제품 가공 및 판매
	- SK Networks Hong Kong Ltd.	무역
	- SK (Guangzhou) Metal Co., Ltd.	철강제품 가공 및 판매
	- SK Networks (Xiamen) Steel Processing Center Co., Ltd.	철강제품 가공 및 판매
	- SK Networks Japan Co., Ltd.	무역
	- SK Networks Deutschland GmbH	무역
	- Daiyang SK Networks SAN. VE TIC. Ltd. STI	철강제품 가공 및 판매
	- SK Networks Resources Australia Pty. Ltd.	해외자원개발
	- SK매직(주)	가전제품 제조, 판매 및 렌탈업
	- 매직서비스(주)	가전제품수리 등
	- SK Networks Middle East FZE	철강, 화학, 자동차 등
	- SK BRASIL LTDA	투자
	- SK Networks Trading Malaysia Sdn Bhd	철강 등
	- SK Networks America Inc.	철강 등
	- SK NETWORKS BRASIL INTERMEDIACAO DE NEGOCIOS LTDA.	철강 등
	- Networks Tejarat Pars	철강 등
	- SK NETWORKS RETAILS MALAYSIA SDN. BHD	렌탈업
SKC 계열 (24)	- SKC(주)	석유화학 제조
	- 에스케이텔레시스(주)	통신장비 제조 및 판매
	- SKC솔믹스(주)	반도체 부품 제조
	- Solmics Taiwan Co., Ltd.	반도체 부품 유통
	- Solmics Shanghai Co., Ltd.	반도체 부품 유통
	- 에스케이더블유(주)	필름 제조
	- SKC (Jiangsu) High tech Plastics Co., Ltd.	필름 제조
	- SKC, Inc.	제조
	- SKC Europe GmbH	판매
	- SK바이오랜드(주)	제조

	- Bioland Biotec Co., Ltd.	연구 및 제조
	- Bioland Haimen Co., Ltd.	제조
	- SE(강소) 전자재료 유한회사	반도체 관련 화학제품 및 화학 원자재 제조 및 판매
	- Techdream Co., Ltd.	반도체 원부자재
	- SKC 인프라서비스(주)	전기공사업, 정보통신공사업
	- SKC하이테크앤마케팅(주)	가공필름제조업
	- SKC Hi-Tech&Marketing(Suzhou) Co., Ltd.	가공필름제조업
	- SKC Hi-Tech&Marketing Taiwan Co., Ltd.	가공필름제조업
	- SKC Hi-Tech&Marketing Polska SP.Z.O.O	가공필름제조업
	- SKC Hi-Tech&Marketing USA LLC	가공필름제조업
	- SKC PU Specialty Limited	화학
	- SKC-ENF Electronics Materials Limited	전자재료
	- SKC (Nantong) PU Specialty Co., Ltd	화학
	- SKC(Nantong) Semiconductor Materials Technology Co., Ltd	전자재료
SK건설 계열 (12)	- SK건설(주)	건설
	- 서수원개발(주)	부동산개발사업 및 공급
	- SK티엔에스(주)	건설
	- SKEC Nanjing Co., Ltd.	건설
	- SKEC (Thai), Ltd.	건설
	- Thai Woo Ree Engineering Co., Ltd.	건설
	- SKEC Anadolu, LLC	건설
	- SK E&C Betek Corporation	부동산개발 및 건설
	- Mesa Verde RE Ventures, LLC	부동산개발
	- SKEC Consultores Ecquador, S.A.	건설업
	- Sunlake Co., Ltd.	EPC Marketing
	- SK HOLDCO PTE. LTD.	투자업
SK해운 계열 (69)	- SK해운(주)	해운
	- 블루씨오션제이차 유한회사	유동화회사
	- 블루씨오션제삼차 유한회사	유동화회사
	- 유경지주제일차 유한회사	유동화회사
	- 넵툰솔루션 유한회사	유동화회사
	- 에프더블에스제육차 주식회사	유동화회사
	- SK Shipping Hongkong Ltd.	해상운송
	- SK Shipping Singapore Pte. Ltd.	해상운송
	- SK B&T Pte. Ltd.	석유류판매
	- SK Shipping Europe Plc.	해상운송
	- Promise Shipholding S.A. 외 58개사	선박취득 특수목적기업
SK E&S 계열 (22)	- 에스케이이엔에스(주)	도시가스 및 발전
	- 강원도시가스(주)	도시가스
	- 영남에너지서비스(주)	도시가스
	- 코원에너지서비스(주)	도시가스
	- 나래에너지서비스(주)	집단에너지

	- ㈜부산도시가스	도시가스
	- 전북에너지서비스㈜	도시가스
	- 전남도시가스㈜	도시가스
	- 충청에너지서비스㈜	도시가스
	- 파주에너지서비스㈜	전력생산
	- 위례에너지서비스㈜	집단에너지
	- SK E&S Hong Kong Co., Ltd.	도시가스
	- SK E&S Australia Pty. Ltd.	자원개발
	- SK E&S Americas, Inc.	자원개발
	- SK E&S LNG, LLC	자원개발
	- DewBlaine Energy, LLC	자원개발
	- CAILIP Gas Marketing, LLC	자원개발
	- SK LNG Trading Pte. Ltd.	액화천연가스 도매
	- PT SK E&S Nusantara	자원개발
	- Fajar Energy International Pte. Ltd.	LNG판매
	- SK E&S Dominicana S.R.L	액화천연가스 수입
	- PRISM ENERGY INTERNATIONAL HONG KONG LTD.	액화천연가스 무역
기타 (71)	- SK머티리얼즈㈜	특수가스 생산 및 판매
	- SK에어가스㈜	제조업
	- SK쇼와덴코㈜	반도체 및 전자 관련 화학재료 제조, 유통 및 판매
	- SK Materials Japan Co., Ltd.	특수가스 판매
	- SK Materials Taiwan Co., Ltd.	특수가스 판매
	- SK Materials (Jiangsu) Co., Ltd.	특수가스 생산 및 판매
	- SK Materials (Xian) Co., Ltd.	무역 및 창고운영
	- SK트리켄㈜	전구체 등의 제조 및 판매
	- SK인포섹㈜	정보보호서비스
	- SK C&C Beijing Co., Ltd.	컴퓨터시스템 통합 자문
	- SK C&C Chengdu Co., Ltd.	컴퓨터시스템 통합 자문
	- SK C&C India Pvt. Ltd.	컴퓨터시스템 통합 자문
	- SK S.E.Asia Pte. Ltd.	동남아시아 지역 사업 투자
	- ESSENCORE Limited	반도체 모듈 제조 및 유통 등
	- Essencore (Shenzhen) Limited	컴퓨터시스템통합자문 등
	- S&G Technology	컴퓨터시스템 통합 자문 등
	- Saturn Agriculture Investment Co., Limited	투자
	- SK바이오팜㈜	의약 및 생명과학
	- SK바이오텍㈜	원료의약품 및 의약품중간체 제조
	- SK Life Science, Inc.	생명과학
	- SK China Company, Ltd.	컨설팅 및 투자
	- SK China (Beijing) Co., Ltd.	컨설팅
	- SK Beijing Investment Management Ltd.	부동산 Fund 관리
	- SK Auto Service Hong Kong Co., Ltd.	지주회사
	- SK (Shenyang) auto rental Co., Ltd.	자동차 임대
	- SK (Beijing) auto rental Co., Ltd.	자동차 임대

- SK Rent-A-Car (Qingdao) Co., Ltd.	자동차 임대
- SKY Property Mgmt (Beijing) Co., Ltd.	부동산 관리
- SK Bio Energy HongKong Co., Ltd.	Biomass 발전
- SK Property Investment Management Co., Ltd.	부동산 투자
- SK Industrial Development China Co., Ltd.	투자
- Shanghai SKY Real Estate Development Co., Ltd.	부동산 투자
- SK China Investment Management Co., Ltd.	부동산 투자
- SK International Agro-Products Logistics Development Co., Ltd.	농산물 유통
- SKY Property Management Ltd.	투자
- SKY Investment Co., Ltd.	부동산 관리
- SK China Real Estate Co., Ltd.	부동산 투자
- SK China Creative Industry Development Co., Ltd.	서비스
- Gemini Partners Pte. Ltd.	컨설팅
- Solaris Partners Pte. Ltd.	컨설팅
- Beijing SK Magellan Capital Advisors Co., Ltd.	투자컨설팅
- SK GI Management	투자
- SK MENA Investment B.V.	투자
- SK Latin Americas Investment S.A.	투자
- SK Technology Innovation Company	연구개발
- 행복나래(주)	도소매서비스
- Suzhou Happynarae Co., Ltd.	전기, 기계장비 등
- SK임업(주)	조림 및 조경
- SK computer and communication L.L.C.	IT 서비스업
- SKYLINE AUTO FINANCIAL LEASING CO.,LIMITED	투자관리
- 사개용자리스유한공사	용자리스
- SK Investment Management Co., Limited	투자관리
- SK실트론(주)	전자산업용 규소박판 제조 및 판매
- SK Siltron America, Inc	전자산업용 규소박판 판매
- SK Siltron Japan, Inc	전자산업용 규소박판 판매
- PLUTUS CAPITAL NY, INC.	투자
- Hudson Energy NY, LLC	투자
- SK BIOTEK IRELAND LIMITED	원료의약품 및 의약품중간체 제조
- SK BIOTEK USA, Inc.	의약 및 생명과학
- Plutus Fashion NY, Inc.	투자
- Wonderland NY, LLC	투자
- Hudson Energy NY II, LLC	투자
- SK SOUTH EAST ASIA INVESTMENT PTE. LTD.	투자
- SK INVESTMENT VINA I PTE. LTD.	투자
- ALCHEMY ACQUISITION CORP.	투자
- ABRASAX INVESTMENT INC.	투자
- SK Semiconductor Investments Co., Limited	투자
- Fine Chemicals Holdings Corp.	투자

	- AMPAC Fine Chemicals, LLC	의약품 제조
	- AMPAC Fine Chemicals Texas, LLC	의약품 제조
	- AMPAC Fine Chemicals Virginia, LLC	의약품 제조

2. 사업 부문별 주요 재무 정보

가. 매출액 및 비중

(단위: 백만원)

대상 회사	사업부문	2018년 3분기		2017년 3분기		2017년		2016년	
		매출액	비중	매출액	비중	매출액	비중	매출액	비중
SK주식회사	지주사업 및 IT서비스 사업	2,152,007	2.60%	1,996,835	2.53%	2,477,840	2.33%	2,298,832	2.39%
SK이노베이션 계열	지주사업 및 원유/화학관련 사업	40,562,837	49.01%	33,637,360	42.57%	46,260,932	43.48%	39,520,539	41.13%
SK텔레콤 계열	정보통신 사업	12,522,253	15.13%	13,022,697	16.48%	17,520,013	16.47%	17,091,816	17.79%
SK네트웍스 계열	에너지 및 정보통신 유통, 렌터카, 패션사업	10,439,693	12.61%	15,172,618	19.20%	19,593,651	18.42%	18,418,395	19.17%
SKC 계열	PET 필름제조 및 화학사업	2,054,140	2.48%	1,942,929	2.46%	2,653,544	2.49%	2,379,287	2.48%
SK건설 계열	인프라, 건축주력, 플랜트 건설사업	5,468,216	6.61%	5,106,951	6.46%	7,316,082	6.88%	8,583,442	8.93%
SK해운 계열	해상운송	1,211,141	1.46%	1,138,494	1.44%	1,534,619	1.44%	1,643,400	1.71%
SK E&S 계열	가스사 소유 및 복합화력 발전	4,591,758	5.55%	3,894,526	4.93%	5,535,226	5.20%	4,044,763	4.21%
기타	생명과학 연구, 조림사업, 정보보호서비스 등	3,757,070	4.54%	3,112,739	3.94%	3,506,950	3.30%	2,103,063	2.19%
단순합계		82,759,115	100.00%	79,025,149	100.00%	106,398,858	100.00%	96,083,537	100.00%
연결조정 효과		-6,135,622	-	-11,087,962	-	-13,102,490	-	-13,353,663	-
총 합계		76,623,493	-	67,937,187	-	93,296,368	-	82,729,874	-

나. 영업이익 및 비중

(단위: 백만원)

대상 회사	사업부문	2018년 3분기		2017년 3분기		2017년		2016년	
		영업이익	비중	영업이익	비중	영업이익	비중	영업이익	비중
SK주식회사	지주사업 및 IT서비스 사업	1,015,252	17.50%	849,418	15.77%	869,466	12.47%	835,772	13.31%
SK이노베이션 계열	지주사업 및 원유/화학관련 사업	2,399,065	41.35%	2,382,959	44.23%	3,234,377	46.39%	3,228,081	51.42%
SK텔레콤 계열	정보통신 사업	970,846	16.73%	1,226,005	22.76%	1,530,775	21.96%	1,495,519	23.82%
SK네트웍스 계열	에너지 및 정보통신 유통, 렌터카, 패션사업	87,142	1.50%	112,518	2.09%	140,466	2.01%	175,003	2.79%
SKC 계열	PET 필름제조 및 화학사업	148,279	2.56%	130,199	2.42%	175,695	2.52%	154,411	2.46%
SK건설 계열	인프라, 건축주력, 플랜트 건설사업	269,311	4.64%	74,140	1.38%	182,179	2.61%	30,657	0.49%
SK해운 계열	해상운송	63,335	1.09%	56,101	1.04%	84,728	1.22%	-29,936	-0.48%
SK E&S 계열	가스사 소유 및 복합화력 발전	383,285	6.61%	295,786	5.49%	355,718	5.10%	154,527	2.46%
기타	생명과학 연구, 조림사업, 정보보호서비스 등	464,906	8.01%	260,122	4.83%	398,483	5.72%	233,872	3.73%
단순합계		5,801,421	100.00%	5,387,248	100.00%	6,971,886	100.00%	6,277,906	100.00%
연결조정 효과		-1,119,982	-	-972,984	-	-1,110,846	-	-997,122	-
총 합계		4,681,439	-	4,414,264	-	5,861,040	-	5,280,784	-

다. 자산총액 및 비중

(단위: 백만원)

대상 회사	사업부문	2018년 3분기		2017년		2016년	
		자산총액	비중	자산총액	비중	자산총액	비중
SK주식회사	지주사업 및 IT서비스 사업	20,928,780	15.28%	19,959,061	15.77%	18,380,808	15.67%
SK이노베이션 계열	지주사업 및 원유/화학관련 사업	36,562,605	26.69%	34,243,603	27.05%	32,581,331	27.77%
SK텔레콤 계열	정보통신 사업	38,186,496	27.87%	33,428,669	26.41%	31,297,663	26.68%
SK네트웍스 계열	에너지 및 정보통신 유통, 렌터카, 패션사업	7,274,368	5.31%	7,227,372	5.71%	8,620,317	7.35%
SKC 계열	PET 필름제조 및 화학사업	3,761,414	2.75%	3,652,807	2.89%	3,528,839	3.01%
SK건설 계열	인프라, 건축주택, 플랜트 건설사업	4,953,240	3.62%	5,541,148	4.38%	5,882,500	5.01%
SK해운 계열	해상운송	4,748,637	3.47%	4,454,538	3.52%	5,130,172	4.37%
SK E&S 계열	가스사 소유 및 복합화학 발전	8,889,997	6.49%	9,319,670	7.36%	7,814,584	6.66%
기타	생명과학 연구, 조립사업, 정보보호서비스 등	11,700,189	8.54%	8,753,274	6.92%	4,071,279	3.47%
단순합계		137,005,726	100.00%	126,580,143	100.00%	117,307,493	100.00%
연결조정 효과		-18,145,049	-	-16,803,223	-	14,260,156	-
총 합계		118,860,677	-	109,776,920	-	103,047,337	-

I. SK주식회사

당사는 정보 및 통신사업에 대한 조사용역업, 정보통신역무 및 시스템 통합 서비스 제공, 정보 및 통신사업에 관한 기술의 연구개발업 등을 사업목적으로 1991년 4월 13일에 설립되었습니다.

당사는 2015년 8월 3일자 (합병등기일 기준)로 (舊) SK주식회사와 합병을 완료하였으며, 당분기말 현재 주요 사업은 별도 재무제표 기준으로 자회사의 제반사업 내용을 관리하는 지주사업 및 IT서비스 등을 영위하는 사업부문으로 구분되어 있습니다.

사업 부문별 주요 재무 정보는 아래와 같습니다.

(기준일 : 2018년 9월 30일)

(단위 : 백만원)

구 분	2018년 3분기				2017년 3분기				2017년				2016년			
	매출액		영업이익		매출액		영업이익		매출액		영업이익		매출액		영업이익	
	금액	비율(%)	금액	비율(%)	금액	비율(%)	금액	비율(%)	금액	비율(%)	금액	비율(%)	금액	비율(%)	금액	비율(%)
지주부문	924,778	43.0	775,956	76.4	797,958	40	657,357	77.5	854,819	34.5	657,870	75.7	817,060	35.5	655,238	78.4
사업부문	1,227,229	57.0	239,296	23.6	1,198,877	60	190,317	22.5	1,623,021	65.5	211,596	24.3	1,481,772	64.5	180,534	21.6
계	2,152,007	100	1,015,252	100	1,996,835	100	847,674	100	2,477,840	100	869,466	100	2,298,832	100	835,772	100

* 상기 재무정보는 별도 재무제표 기준 수치임

** 사업 부문 중 중고차 사업의 매출액 및 영업이익은 중단영업손익으로 분류되었습니다.

* 제27기(전기) 및 제26기(전전기)는 종전 기준서인 K-IFRS 1018호에 따라 작성되었습니다.

1. 부문별 개요

가. 지주부문

당사의 주요 자회사는 각각 지주사업 및 원유/화학사업 (SK이노베이션), 정보통신사업

(SK텔레콤), 무역 및 에너지판매 (SK네트웍스), 합성수지 등 제조 (SKC), 특수가스 생산/판매 (SK머티리얼즈), 토목/건설 (SK건설), 해상운송 (SK해운), 가스사 소유 및 복합화력발전 (SK E&S), 생명과학연구 (SK바이오팜), 의약품 중간체 제조 (SK바이오텍), 조림사업 및 조경사업 (SK임업), 정보보호서비스 (SK인포섹), 지주사업 및 부동산투자(SK China Company, Ltd.), 다이오드·트랜지스터 및 유사 반도체소자 제조업(SK실트론) 등의 사업부문을 영위하고 있습니다.

[주요 자회사 현황]

(단위 : 백만원)

자회사명	지분율*	장부가액	영위업종	비고
SK텔레콤(주)	25.22%	5,080,681	정보통신사업	상장
SK이노베이션(주)	33.40%	3,072,937	지주사업 및 원유/화학 관련 사업	상장
SK E&S(주)	90.00%	2,600,000	가스사 소유 및 복합화력발전	비상장
SK네트웍스(주)	39.14%	706,229	에너지 및 정보통신 유통, 렌터카, 패션사업	상장
SK실트론(주)	51.00%	622,606	전자산업용 규소박판 제조 및 판매	비상장
SK China Company, Ltd.	27.42%	557,117	컨설팅 및 투자	비상장
SKC(주)	41.00%	548,654	PET 필름제조 및 화학사업	상장
SK건설(주)	44.48%	545,300	인프라, 건축주택, 플랜트 건설사업	비상장
SK머티리얼즈(주)	49.10%	473,335	특수가스 생산 및 판매업	상장
SK바이오텍(주)	100.00%	336,318	의약품 중간체 제조	비상장
SK바이오팜(주)	100.00%	328,702	생명과학연구	비상장
SK해운(주)	57.22%	21,959	해상운송	비상장
SK임업(주)	100.00%	61,387	조림사업, 조경사업, 복합임업사업	비상장
SK인포섹(주)	100.00%	44,077	정보보호서비스	비상장

(*) 상가지분율은 2018년 9월 30일 현재 보통주 기준임

또한 지주부문의 영업수익은 자회사 및 기타 투자회사로부터의 수취하는 배당수익, 브랜드 사용수익, 임대수익 등으로 구성되어 있습니다.

배당수익의 경우 자회사들이 영위하는 산업과 경영성과에 따라 결정되며, 당사의 수익성과 현금흐름에 직접적인 영향을 끼칩니다. 배당수익 외에도 당사는 SK브랜드의 소유주로서 브랜드의 가치 제고 및 육성, 보호 활동을 종합적으로 수행해 나가고 있으며, SK브랜드를 사용하는 회사와 개별적으로 브랜드 사용계약을 체결하여 사용상의 권리와 의무를 명확히 함과 동시에 브랜드 사용료를 수취하고 있습니다.

당분기말 현재 지주부문의 영업수익은 1월부터 9월까지 9개월간의 배당수익 7,218억원, 브랜드 사용수익 1,763억원 및 임대수익 267억으로 총 9,248억원의 수익이 발생 하였습니다.

나. 사업부문

가) 산업의 특성

(1) 업계의 현황 및 성장성

최근 Mobility, Big Data, Cloud, IoT, Fin.tech 등 다양한 ICT 융/복합 서비스의 출현으로 시장 성장 잠재력이 점점 커지고 있습니다. 이에 따라 국내 IT 서비스 업체들은 IT 역량에 기반한 융합 서비스 영역으로의 사업 확장과 동시에 Global 시장 진출을 적극적으로 추진하고 있습니다.

(2) 경기변동의 특성 및 계절성

공공 영역의 IT 서비스는 경기 변동보다는 정부의 정책에 따른 영향을 받는 반면, 민간 영역은 기업 IT 투자에 따른 영향을 받아 경기 변동에 대한 민감도가 높습니다. IT서비스 업종은 다양한 사업 영역을 갖고 있어 계절적인 민감도는 타 산업에 비해 낮은 편입니다.

(3) 경쟁 상황 및 시장점유율

국내 IT 서비스 업계의 시장점유율에 대한 정확한 통계 수치는 없으나, 시장조사 전문기관인 IDC에서 추정한 2017년 IT 서비스 시장 규모 약 20조원을 기준으로 당사의 시장 점유율은 약 7.6% 수준인 것으로 추정됩니다.

(4) 시장에서 경쟁력을 좌우하는 요인

IT 서비스 사업은 신고제로 제도적인 진입장벽은 낮은 편이나, 고객별 상이한 IT 요구사항에 대응하기 위한 산업 지식, SW/HW/NW 기술, Project Management, 구축/운영 Know-how 등 업종 특성상의 진입장벽은 존재합니다. 특히 다양한 Project 수행 경험과 기술력을 보유한 Project Manager, Consultant, Architect 등의 전문인력 보유가 중요한 경쟁 역량입니다.

나) 회사의 현황

(1) 경쟁력

SK주식회사는 종합 IT 서비스 사업자로서, 다년간 공공, 금융, 에너지, 화학, 제조 등 IT 서비스 전 영역에서 Global Top 수준의 IT 서비스 기술력과 Know-how를 기반으로 고객의 가치를 극대화하는데 기여해왔습니다. 아울러 그 동안 축적해 온 강력한 브랜드 인지도와 Global 일류 기업과의 전략적 Partnership을 바탕으로 사업 역량 및 경쟁력을 강화하고 있습니다. 또한, 신규 사업 영역인 Digital Transformation 분야로 사업을 확대하여 미래 성장 기반을 견고히 해 나가고 있습니다.

(2) 영업 개황

국내 사업은 현대해상화재보험 영업 포털 시스템 구축, 한국투자증권 퇴직연금시스템고도화 사업, 상호저축은행 차세대 시스템 구축 사업, 우리은행 차세대 시스템 구축 사업 등을 성공적으로 완료하였으며, KDB산업은행 차세대, 롯데손해보험 차세대, 한국증권금융ITO, 라이나생명ITO, 메트라이프 생명 Application OS 사업, AIA생명 ITO 등의 신규 수주를 통해 금융IT 서비스 분야에서의 Market Leader로서 사업 경쟁력을 입증하였습니다.

또한 자체 개발한 종합IT 아웃소싱 솔루션인 '톰스(TOMS)', Application 개발 프레임워크인 '넥스코어(NEXCORE)', 스마트 팩토리 솔루션인 '스칼라(SCALA)', Big Data 솔루션 '스키테일(SKYTALE)' 등을 바탕으로 안정적 사업 수행 기반을 만들어가고 있습니다. 향후에도 자체 기술기반 솔루션 및 플랫폼을 통해 안정적인 고객 기반을 더욱 확대할 예정입니다.

Global 사업은 중동, CIS 지역을 중심으로, Security & Safety 구축 등을 주요 사업으로 수행하고 있습니다. 투르크메니스탄 신공항 터미널 보안시스템 구축, 올림픽 단지보안 시스템

구축 사업 등을 통해 Global 고객들의 가치 창출에 기여하고 있으며, 향후에도 지역과 솔루션에 대한 선택과 집중을 통해 사업의 성장성과 수익성을 동시에 확대해 나갈 예정입니다.

Digital Transformation 사업은 Global 일류기업과의 전략적 Partnership을 기반으로 Cloud, 스마트 팩토리, A.I, Big Data, IoT, Fin-Tech 등 다양한 분야에서 고객가치창출을 위한 서비스 모델을 구체화하고 있습니다.

Cloud사업에서는 IBM Softlayer의 국내 독점 공급권 확보를 시작으로, 알리클라우드 (Alicloud) 및 아마존웹서비스(AWS) 등 최상의 Cloud Service를 SK가 보유한 인프라 기술 및 운영 역량을 기반으로 자체 브랜드인 'Cloud Z'를 통해 제공하고 있습니다.

A.I 사업에서는 IBM의 인공지능 플랫폼인 Watson을 기반으로 2016년 5월 A.I 자체 브랜드인 에이브릴(Aibril)을 런칭 하였습니다. 이를 기반으로 교육, 의료, 금융 등 다양한 산업 군 내 A.I 시장을 선점/확산해 나가고 있습니다.

2. 주요 제품 및 원재료 등

당사의 주요 제품 및 원재료에 관한 사항은 아래와 같습니다.

가. 주요 제품 등의 현황

(단위: 백만원)

사업부문	매출 유형	품 목	제28기 3분기		제27기		제26기	
			매출액	비율	매출액	비율	매출액	비율
IT 서비스	용역/재화	시스템종합관리 및 구축	1,227,229	100%	1,623,021	100%	1,481,772	100%
합계			1,227,229	100%	1,623,021	100%	1,481,772	100%

* 상기 매출액에는 분당사업장 임대수익 등이 포함되어 있습니다.

* 제27기(전기) 및 제26기(전전기)는 종전 기준서인 K-IFRS 1018호에 따라 작성되었습니다.

* 제28기 3분기는 누계 실적 기준으로 작성되었습니다.

나. 주요 원재료 등의 현황

(단위: 백만원)

사업부문	매입유형	품 목	제28기 3분기		제27기		제26기	
			매입액	비율	매입액	비율	매입액	비율
IT 서비스	재료비	전산장비 등	90,869	15%	267,466	30%	251,694	31%
	외주비	외주용역비	504,920	85%	623,308	70%	559,739	69%
계			595,789	100%	890,774	100%	811,433	100%

* 제28기 3분기는 누계 실적 기준으로 작성되었습니다.

다. 주요 원재료 등의 가격변동추이

업종 특성상 고객의 요청 등에 따라 사양이 다양하므로 원재료에 대한 표준가격에 따른 가

격 비교가 불가능합니다.

3. 생산 및 설비에 관한 사항

가. 생산자원

사업부문의 성격상 생산자원은 인적자원으로, 2018년 9월말 기준 인원은 3,671명 입니다.

나. 생산설비의 현황 등

(1) IT 서비스 주요 영업용 생산설비 현황

(단위 : 백만원)

구 분	소재지	토 지	건 물	합 계	비고
대덕데이터센터	대전	5,303	11,064	16,367	-
보라매백업센터	서울	-	-	-	임차
IDC	서초	-	-	-	임차
합 계		5,303	11,064	16,367	-

※ 대덕데이터센터는 IT Solution Research 및 제반 서비스를 제공하고 있으며, 보라매 백업센터와 IDC 등의 데이터센터를 구축하여 효율적인 지원 체계를 확립하였습니다.

4. 매출에 관한 사항

당사의 매출에 관한 사항은 아래와 같습니다.

가. 주요 상품 및 매출형태별 실적

(단위 : 백만원, %)

사업부문	매출유형	품목	제28기 3분기		제27기		제26기		비고	
			매출액	비율	매출액	비율	매출액	비율		
IT서비스	용역	시스템구축 및 운영/유지보수	수출	43,889	3.6%	10,838	0.7%	11,440	0.8%	-
			내수	1,102,039	89.8%	1,314,121	81.0%	1,152,738	77.8%	-
	재화	하드웨어	수출	10,967	0.9%	43,940	2.7%	75,023	5.1%	-
			내수	70,333	5.7%	254,121	15.6%	242,571	16.3%	-
합 계			1,227,229	100.0%	1,623,021	100.0%	1,481,772	100.0%	-	

* 상기 매출액에는 분당사업장 임대수익 등이 포함되어 있습니다.

* 제27기(전기) 및 제26기(전전기)는 종전 기준서인 K-IFRS 1018호 에 따라 작성되었습니다.

* 제28기 3분기는 누계 실적 기준으로 작성되었습니다.

5. 수주에 관한 상황

가. 당3분기 수주상황

(단위 : 억원)

품목	수주 일자	납기	수주총액		기납품액		수주잔고	
			수량	금액	수량	금액	수량	금액
시스템구축 및 운영/보수	2018.1.1	-	-	7,984	-	3,785	-	4,199
합 계			-	7,984	-	3,785	-	4,199

※ 2018년 1월~9월 동안의 당사 수주 기준이며, 관계사 아웃소싱 사업은 제외하였음

나. 판매경로 및 판매방법 등

(1) 판매조직

부 문	부 서	담당업무
IT서비스	전략사업본부	해외 영업 및 마케팅
	Digital GTM부문	IT서비스 및 ICT융합사업분야의 신규 고객 발굴 및 마케팅

(2) 판매경로

프로젝트 별로 계약을 체결하며, 주로 경쟁입찰의 형태로 진행됩니다. 시스템 구축 프로젝트의 경우 주로 입찰 후 우선협상대상자로 선정되면 발주업체와 세부 조건을 조율한 후 계약을 체결하고 있습니다. 아웃소싱의 경우, 주로 장기 용역 제공에 대한 계약을 체결하며, 매년 구체적인 서비스 제공 범위와 용역 대가에 대하여 약정을 체결하고 있습니다.

(3) 판매방법 및 조건

프로젝트마다 계약조건에 따라 현금 또는 어음을 회수하고 있으며, 일반적으로 계약금, 중도금, 최종 검수 완료 시 잔금을 회수하고 있습니다. 아웃소싱의 경우 매년 서비스 제공 범위와 사용량에 대한 약정을 체결하면, 그 연간 서비스 대가의 추정액을 매월 지급받고 있으며, 계약에 따라 반기별 혹은 연말에 정산하여 매출액을 확정하고 있습니다. Cloud, A.I 등 Digital 사업은 매월 고객의 사용량에 따라 대가를 청구, 지급받고 있습니다.

(4) 판매전략

국내 사업은 다년간 축적된 사업 수행 경험과 차별화 된 기술력과 솔루션을 기반으로 금융 IT 아웃소싱, Digital Transformation 분야에서 안정적 성장과 높은 수익성을 확보할 계획이며, 해외사업은 해외 지사/법인을 거점으로 하여 중국, 중동 지역 등을 중심으로 사업 영역을 확대해 나갈 계획입니다.

6. 시장 위험과 위험관리

당사의 주요 금융부채는 차입금, 사채, 매입채무 및 기타채무로 구성되어 있으며, 이러한 금융부채는 영업활동을 위한 자금을 조달하기 위하여 발생하였습니다. 또한, 당사는 영업활동에서 발생하는 매출채권 및 미수금 등과 같은 다양한 금융자산도 보유하고 있습니다.

당사의 금융자산 및 금융부채에서 발생할 수 있는 주요 위험은 시장위험, 신용위험 및 유동성위험입니다. 당사의 주요 경영진은 아래에서 설명하는 바와 같이, 각 위험별 관리정책을 정비하고 그 운용이 정책에 부합하는지 확인하고 있습니다.

가. 시장위험

시장위험은 시장가격의 변동으로 인하여 금융상품의 공정가치가 변동될 위험입니다. 시장위험은 이자율위험, 환위험 및 기타 가격위험 등으로 구성됩니다.

1) 이자율위험

이자율위험은 시장이자율의 변동으로 인하여 금융상품의 미래현금흐름이 변동될 위험입니다. 당사는 시장이자율 변동이 당사에 미치는 영향은 중요하지 않을 것으로 판단하고 있습니다.

2) 환위험

환위험은 환율의 변동으로 인하여 금융상품의 공정가치가 변동될 위험입니다. 당사는 판매 및 구매 등에 따른 환위험에 노출되어 있습니다. 당사는 내부적으로 원화환율 변동에 대한 환위험을 정기적으로 측정하고 있습니다.

당3분기말 및 전기말 현재 당사의 통화별 주요 외화금융자산·부채의 내역은 다음과 같습니다.

(원화단위 : 백만원, 외화단위 : 천USD, 천EUR)

구 분	화폐단위	당3분기말		전기말	
		외화금액	원화금액	외화금액	원화금액
외화금융자산	USD	12,750	14,187	9,374	10,044
	EUR	1,502	1,945	707	904
	기 타		1,684		2,009
	소 계		17,816		12,957
외화금융부채	USD	2,362	2,628	4,226	4,528
	기타		6		1,157
	소 계		2,634		5,685

당3분기 및 전기 중 각 외화에 대한 원화환율이 10% 변동시 환율변동이 법인세비용차감전 순이익에 미치는 영향은 다음과 같습니다.

(단위: 백만원)

구 분	당3분기		전기	
	10% 상승	10% 하락	10% 상승	10% 하락
법인세비용차감전순이익의 증가(감소)	1,518	(1,518)	727	(727)

3) 기타 가격위험

기타 가격위험은 이자율위험이나 환위험 이외의 시장가격의 변동으로 인하여 금융상품의 공정가치나 미래현금흐름이 변동될 위험이며, 당사가 보유한 투자증권 중 활성시장에서 거래되는 지분상품으로 노출된 가격변동 위험은 중요하지 않습니다.

나. 신용위험

신용위험이란 고객이나 거래상대방이 금융상품에 대한 계약상의 의무를 이행하지 않아 당사가 재무손실을 입을 위험을 의미합니다. 신용위험은 주로 거래처에 대한 매출채권과 투자자산에서 발생합니다.

금융자산의 장부금액은 신용위험에 대한 최대노출정도를 나타냅니다. 당3분기말 및 전기말 현재 당사의 신용위험에 대한 최대 노출정도는 다음과 같으며, 현금및현금성자산과 통화선도의 경우, 신용위험의 노출정도가 제한적입니다.

(단위: 백만원)

구 분	당3분기말	전기말
장·단기금융상품	32,239	43,534
매출채권	249,976	399,748
미수금	11,240	1,767
미수수익	558	112
장기투자증권	16,684	-
매도가능금융자산	-	13,486
장·단기보통금	11,586	10,830
장기대여금	397	397
합 계	322,680	469,874

1) 매출채권 및 수취채권

당사는 신용거래를 희망하는 거래상대방에 대하여 신용검증절차를 수행한 후에 신용상태가 건전한 거래상대방과의 거래만을 수행하고 있습니다. 또한, 대손위험에 대한 당사의 노출정도가 중요하지 않은 수준으로 유지될 수 있도록 지속적으로 신용도를 재평가하는 등 매출채권 및 수취채권 잔액에 대한 지속적인 관리업무를 수행하고 있습니다.

당사의 대손위험에 대한 최대 노출정도는 해당 채권의 장부금액과 동일한 금액이 될 것입니다. 한편, 당사는 매 보고기간말 현재 주요 고객 채권에 대한 손상여부를 개별적으로 분석하고 있습니다. 추가로 소액 다수채권의 경우 유사한 신용위험의 특성을 가진 금융자산의 집합에 포함하여 집합적으로 손상여부를 검토하고 있습니다. 손상은 과거에 발생한 손실자료에 근거하여 산정되고 있습니다.

2) 기타금융자산

장·단기금융상품 등으로 구성되는 기타금융자산으로부터 발생하는 신용위험은 거래상대방의 부도 등으로 인하여 발생합니다. 이러한 경우 당사의 신용위험 노출정도는 최대 해당 금융상품의 장부금액과 동일한 금액이 될 것입니다. 한편, 당사의 경영진은 신용등급이 우수한 금융기관과 거래하고 있으므로 금융기관으로부터의 신용위험이 당사에 미치는 영향은 제한적이라고 판단하고 있습니다.

다. 유동성위험

유동성위험은 만기까지 모든 금융계약상의 약정사항들을 이행할 수 있도록 당사가 자금을 조달하지 못할 위험입니다. 당사는 유동성위험을 관리하기 위하여 단기 및 중장기 자금관리 계획을 수립하고 유동성 전략 및 계획을 점검하여 자금부족에 따른 위험을 관리하고 있습니다.

당3분기말 현재 당사가 보유한 금융부채의 계약상 만기는 다음과 같습니다. 금액은 이차지 금액을 포함하고, 상계약정의 효과는 포함하지 않았습니다.

(단위: 백만원)

구 분	장부금액	계약상 현금흐름	3개월 이내	3 ~ 12개월	1 ~ 5년	5년 이상
단기차입금	1,080,000	1,083,370	883,340	200,030	-	-
사채	6,331,793	6,553,393	341,520	841,241	4,264,110	1,106,522
파생상품부채	2,919	2,919	125	109	2,685	-
매입채무	120,826	120,826	120,826	-	-	-
기타채무	135,706	135,706	102,549	21,393	11,764	-
합 계	7,671,244	7,896,214	1,448,360	1,062,773	4,278,559	1,106,522

라. 자본관리

당사의 자본관리 목적은 건전한 재무구조를 유지하는데 있습니다. 또한, 지주회사인당사는 독점규제 및 공정거래에 관한 법률 제8조 '지주회사의 행위제한 등'에 의해 부채비율을 200% 이내로 유지해야 합니다. 부채비율은 총부채를 총자본으로 나누어계산하고 있습니다.

당사는 당3분기말 현재 부채비율 64.77% 수준을 유지하고 있고, 차입금의 만기는 장기적으로 분산되어 있으며 대부분 사채로 구성되어 있어 상환부담이 크지 않은 상황입니다.

한편, 당3분기말 및 전기말 현재 당사의 부채비율은 다음과 같습니다.

(단위: 백만원)

구 분	당3분기말	전기말
부 채	8,227,344	7,626,360
자 본	12,701,436	12,332,701
부채비율	64.77%	61.84%

※ 기타 [별도기준] 시장위험 관련 사항은 별도 감사(검토)보고서 상의 주석 '2. 재무제표 작성기준 및 중요한 회계정책'의(1) 재무제표 작성기준', '29. 위험관리' 내용 등을 참조하여 주시기 바랍니다.

7. 파생상품 등에 관한 사항

가. 당사 보유 파생상품의 내역

거래목적	파생상품 종류 (당3분기말 현재)
공정가액위험회피	통화선도

매매목적	내재파생상품 주주간계약
------	-----------------

나. 파생상품자산 및 부채

당사는 외화도급계약의 환변동위험을 회피하기 위하여 통화선도거래를 체결하였으며, 당3분기말 및 전기말 현재 평가 후 자산·부채의 내역은 다음과 같습니다.

(단위: 백만원)

구 분	당3분기말		전기말	
	자산	부채	자산	부채
통화선도	35	234	599	51
내재파생상품	-	-	2,538	-
주주간계약(주석 28번참조)	477	2,685	477	2,685
합 계	512	2,919	3,614	2,736

다. 금융상품 관련 손익

당누적3분기 및 전누적3분기 중 금융수익 및 금융비용 상세내역은 다음과 같습니다.

(단위: 백만원)

구 분	당누적3분기		전누적3분기	
	3개월	누적	3개월	누적
금융수익:				
이자수익	1,944	5,057	1,411	3,705
외환차익	5,789	7,673	1,148	4,480
외화환산이익	(985)	214	575	935
당기손익-공정가치측정 금융자산 평가이익(주1)	15,074	15,632	-	-
파생상품평가이익	1,042	1,236	(7,245)	2,527
파생상품거래이익	29	879	598	2,516
합 계	22,893	30,691	(3,513)	14,163
금융비용:				
이자비용	43,910	128,252	38,829	110,950
외환차손	1,791	4,695	1,711	4,150
외화환산손실	40	193	333	1,948
당기손익-공정가치측정 금융자산 평가손실	(3,142)	66	-	-
파생상품평가손실	-	1,970	566	3,352
파생상품거래손실	569	894	467	1,315

합 계	43,168	136,070	41,906	121,715
-----	--------	---------	--------	---------

(주1) 당기손익인식금융자산평가이익 중에는 전기말 매각예정자산으로 분류하였던 투자증권인 SK증권주
이 2018년 7월 30일 매각전까지 발생한 평가이익 14,726백만원이 포함되어있습니다.

라. 공정가치 측정

보고기간종료일 현재 당사 금융상품의 장부금액과 공정가치는 다음과 같습니다.

(1) 금융자산

당3분기말 및 전기말 현재 금융자산의 내역은 다음과 같습니다.

(당3분기말)

(단위: 백만원)

구 분	당기손익-공정가치 측정 금융자산	기타포괄손익-공정가 치 측정 금융자산	상각후원가 측정 금융자산	합 계
유동자산:				
현금및현금성자산	-	-	335,889	335,889
단기금융상품	-	-	32,220	32,220
매출채권(주1)	-	-	249,976	249,976
미수금	-	-	11,240	11,240
미수수익	-	-	558	558
보증금	-	-	112	112
파생상품자산	35	-	-	35
소 계	35	-	629,995	630,030
비유동자산:				
장기금융상품	-	-	19	19
장기대여금	-	-	397	397
장기투자증권	145,960	10,708	384	157,052
장기보증금	-	-	11,474	11,474
파생상품자산	477	-	-	477
소 계	146,437	10,708	12,274	169,419
합 계	146,472	10,708	642,269	799,449

(주1) 당사의 계약자산(미청구채권)은 당3분기말 현재 185,608백만원이며, 동 금액은 해당 금융자산에는 포함되어 있
지 않습니다.

(전기말)

(단위: 백만원)

구 분	당기손익인식 금융자산	매도가능 금융자산	대여금및 수취채권	합 계
유동자산:				
현금및현금성자산	-	-	84,482	84,482
단기금융상품	-	-	43,516	43,516
매출채권(주1)	-	-	399,748	399,748
미수금	-	-	1,767	1,767
미수수익	-	-	112	112
보증금	-	-	1	1
파생상품자산	599	-	-	599
소 계	599	-	529,626	530,225
비유동자산:				
장기금융상품	-	-	19	19
매도가능금융자산	-	78,984	-	78,984
장기대여금	-	-	397	397
장기보증금	-	-	10,829	10,829
파생상품자산	3,015	-	-	3,015
소 계	3,015	78,984	11,245	93,244
합 계	3,614	78,984	540,871	623,469

(주1) 당사의 미청구채권은 전기말 현재 63,331백만원이며, 동 금액은 해당 금융자산에는 포함되어 있지 않습니다.

(2) 금융부채

당3분기말 및 전기말 현재 금융부채의 내역은 다음과 같습니다.

(당3분기말)

(단위: 백만원)

구 분	당기손익-공정가치 측정 금융부채	기타금융부채	합 계
유동부채:			
단기차입금	-	1,080,000	1,080,000
매입채무	-	120,826	120,826
미지급금	-	67,457	67,457
미지급비용	-	56,485	56,485
유동성장기부채	-	1,173,645	1,173,645
파생상품부채	234	-	234
소 계	234	2,498,413	2,498,647
비유동부채:			
사채	-	5,158,148	5,158,148
예수보증금	-	11,764	11,764
파생상품부채	2,685	-	2,685

소 계	2,685	5,169,912	5,172,597
합 계	2,919	7,668,325	7,671,244

(전기말)

(단위: 백만원)

구 분	당기손익인식 금융부채	기타금융부채	합 계
유동부채:			
단기차입금	-	780,000	780,000
매입채무	-	125,590	125,590
미지급금	-	98,155	98,155
미지급비용	-	58,695	58,695
유동성장기부채	-	1,052,733	1,052,733
파생상품부채	51	-	51
소 계	51	2,115,173	2,115,224
비유동부채:			
사채	-	5,034,055	5,034,055
예수보증금	-	11,775	11,775
파생상품부채	2,685	-	2,685
소 계	2,685	5,045,830	5,048,515
합 계	2,736	7,161,003	7,163,739

(3) 공정가치 서열체계에 따른 구분

당사는 재무상태표에 공정가치로 측정되는 금융상품에 대하여 공정가치측정에 사용된 투입 변수에 따라 다음과 같은 공정가치 서열체계로 분류하였습니다.

구 분	투입변수의 유의성
(수준 1)	측정일에 동일한 자산이나 부채에 대한 접근 가능한 활성시장의(조정되지 않은) 공시가 격
(수준 2)	수준1의 공시가격 이외에 자산이나 부채에 대해 직접적으로 또는 간접적으로 관측가능 한 투입변수를 사용하여 도출되는 공정가치
(수준 3)	자산이나 부채에 대한 관측가능하지 않은 투입변수를 사용하는 평가기법으로부터 도출 되는 공정가치

당3분기말 및 전기말 현재 공정가치로 측정되는 금융상품의 공정가치 서열체계는 다음과 같
습니다.

(당3분기말)

(단위: 백만원)

구 분	수준1	수준2	수준3	합 계
-----	-----	-----	-----	-----

금융자산:				
당기손익-공정가치 측정	-	35	146,437	146,472
기타포괄손익-공정가치 측정	-	-	10,708	10,708
합 계	-	35	157,145	157,180
금융부채:				
당기손익-공정가치 측정	-	234	2,685	2,919

(전기말)

(단위: 백만원)

구 분	수준1	수준2	수준3	합 계
금융자산:				
당기손익인식금융자산	-	599	3,015	3,614
매도가능금융자산(주1)	-	-	15,072	15,072
합 계	-	599	18,087	18,686
금융부채:				
당기손익인식금융부채	-	51	2,685	2,736

(주1) 공정가치를 합리적으로 측정하기 어려워 원가를 공정가치의 대용치로 측정하는 매도가능금융자산은 동 주식에서 제외되어 있습니다.

8. 경영상의 주요계약 등

1) 당사는 舊, SK주식회사에서 2007년 7월 1일자로 인적분할된 SK이노베이션(주), SK에너지(주), SK루브리컨츠(주), SK종합화학(주), SK인천석유화학(주) 및 에스케이티 레이딩인터내셔널(주)와 연대하여 분할 전의 회사 채무에 대하여 변제할 책임이 있습니다. 또한, 당사는 舊, SK주식회사에서 2011년 4월 1일자로 물적분할된 SK바이오팜(주)와 연대하여 분할 전의 회사 채무에 대하여 변제할 책임이 있습니다.

2) 당사는 (주)하나자산운용의 신탁업자인 농업협동조합중앙회와 본사 사옥에 대한 임대차 계약을 체결하고 있습니다. 동 임대차계약에 따른 임대차 계약기간은 2021년 3월 27일까지이며, 당사는 임대인이 건물매각시 공정가액에 매입할 수 있는 우선매수권을 부여받았습니다.

3) 당사는 SK그룹계열회사등과 정보시스템 서비스제공계약(IT Outsourcing) 및 정보시스템 유지계약(IT System Maintenance)을 체결하여 정보시스템 유지, 개발 및 하드웨어 공급 업무를 수행하고 있습니다.

4) 당사는 2011년 5월 31일자로 경기도와 판교택지개발지구 내 도시지원시설용지 매매계약을 체결하였습니다. 해당 계약의 총 계약금액은 82,964백만원이며 지분율 (54.9%)에 따른 당사의 토지계약분은 45,536백만원입니다. 한편, 해당 건물은 완공되어 2014년 8월 소유권 보존등기를 하였으며, 소유권보존등기 시점부터 10년간 목적용지 및 건축물은 제3자에게 양도가 제한되어 있습니다.

5) 당사는 종속기업인 SK해운(주)의 보통주 발행 및 구주매각과 관련하여 보통주 투자자와 정산계약을 체결하였으며, 주요 내역은 다음과 같습니다.

구 분	신주발행	구주매각
투자자	스페셜시추에이션제일호(유) 등	코퍼릿턴어라운드제일호(주)
대상주식수	6,548,672주	4,808,259주
계약일	2017-04-11	2017-05-11
만기일	2022-04-10	2022-05-10
정산	당사와 투자자는 대상주식 전부에 대해 만기일 보통주의 순매도금액에서 발행가액을 차감한 금액을 현금정산함. 정산금액이 (+)인 경우에는 투자자가 당사에게, 정산금액이 (-)인 경우에는 당사가 투자자에게 지급함. 단, 매각 미완료시 주식의 매각가는 "0"으로 간주함.	
정상결제	당사는 계약일로부터 매 1년째 되는 날("프리미엄 지급일")에 잔여대상주식의 잔여 계약금액에 3.14%를 투자자에게 지급하여야 함. 한편 투자자가 대상주식의 보유로 배당금 등을 수령하는 경우 해당 금액을 당사에 지급하여야 함.	
콜옵션	당사는 매년 프리미엄 지급일에 투자자가 보유하고 있는 보통주 발행금액에 일정 수준의 가산금을 더한 금액으로 매수 청구 할 수 있음.	

6) 당사는 종속기업인 SK실트론(주)의 보통주 투자자와 주주간계약을 체결하였으며, 주요 내역은 다음과 같습니다.

구 분	주주간계약
투자자	워머신제육차(주) 등
대상주식수	13,143,330주
계약일	2017-08-25
만기일	2022-08-24
정산	당사와 투자자는 대상주식 전부에 대해 만기일 보통주의 순매도금액에서 발행가액을 차감한 금액을 현금정산함. 정산금액이 (+)인 경우에는 투자자가 당사에게, 정산금액이 (-)인 경우에는 당사가 투자자에게 지급함. 단, 매각 미완료시 주식의 매각가는 "0"으로 간주함.
정상결제	당사는 매매종결일에 최초 계약금액의 0.5%에 해당하는 금액을 지급하고 매매종결일로부터 매 1년째 되는 날("프리미엄 지급일")에 잔여대상주식의 잔여 계약금액에 3.20%를 투자자에게 지급하여야 함. 한편 투자자가 대상주식의 보유로 배당금 등을 수령하는 경우 해당 금액을 당사에 지급하여야 함.
콜옵션	당사는 매매종결일로부터 매 3개월이 되는 날("분기지급일")에 투자자가 보유하고 있는 보통주 최초계약금액에 일정 수준의 가산금을 더한 금액으로 매수 청구할 수 있음.

7) 당사는 종속기업인 SK E&S(주)의 보통주 투자자와 주주간계약을 체결하였으며, 주요 내역은 다음과 같습니다.

구 분	주주간계약
투자자	엠디프라임제일차(주) 등
대상주식수	4,640,199주
계약일	2017-11-14
만기일	2022-11-13
정산	당사와 투자자는 대상주식 전부에 대해 만기일 보통주의 순매도금액에서 발행가액을 차감한 금액을 현금정산함. 정산금액이 (+)인 경우에는 투자자가 당사에게, 정산금액이 (-)인 경우에는 당사가 투자자에게 지급함. 단, 매각 미완료시 주식의 매각가는 "0"으로 간주함.
정상결제	당사는 계약일로부터 매 1년째 되는 날("프리미엄 지급일")에 잔여대상주식의 잔여계약금액에 3.07%를 투자자에게 지급하여야 함. 한편 투자자가 대상주식의 보유로 배당금 등을 수령하는 경우 해당 금액을 당사에 지급하여야 함.
콜옵션	당사는 매 프리미엄 지급일 및 IPO 주관사 선정을 위한 이사회 결의일로부터 상장예비심사청구서 제출일 사이에 도래하는 매 분기 지급일에 투자자가 보유하고 있는 보통주 발행금액에 일정 수준의 가산금을 더한 금액으로 매수 청구 할 수 있음.

8) 당사는 2017년 9월 28일자로 종속기업인 Plutus Capital NY, Inc.의 종속기업인 Hudson Energy NY, LLC의 대출 및 여신한도 USD 226,000천의 원리금 상환 자금부족 시 부족자금을 대여하는 자금보충약정을 체결하였습니다.

9) 종속기업인 SK E&S LNG, LLC는 FLNG Liquefaction 3, LLC가 미국 텍사스주에 2019년부터 운영할 예정인 천연가스 액화설비로부터 연간 115백만 MMBtu의 액화서비스를 20년간 제공받을 예정입니다. 당3분기말 현재 종속기업인 에스케이이엔에스(주)는 SK E&S LNG, LLC가 체결한 동 계약과 관련하여 SK E&S LNG, LLC가 서비스 대금을 지급하지 못하거나 의무위반 등으로 손해배상을 이행하지 못하는 경우 지급을 이행할 책임을 부담하고 있습니다. 당사는 에스케이이엔에스(주)의 이행보증계약과 관련하여 계약이행 보증을 제공하고 있습니다.

10) 당사는 종속기업인 SK해운(주)를 위하여 계약이행보증을 제공하고 있습니다. 당3분기말 현재 계약이행보증금액은 35,841백만원이며, 예상선박가액을 차감한 후 우발부채금액은 영("0")입니다.

11) 당사는 종속관계에 있는 SK Computer and communication LLC를 위하여 USD 6,000,000의 채무이행보증을 제공하고 있습니다.

12) 당사는 2018년 8월 8일자로 종속기업으로 편입된 Alchemy Acquisition Corp.의 종속기업인 Abrasax Investment Inc.의 대출 및 여신한도 USD 315,000천의 원리금상환 자금 부족시 부족자금을 대여하는 자금보충약정을 체결하였습니다.

13) (舊) SK주식회사 흡수합병의 건

2015년 4월 20일 이사회 및 2015년 6월 26일 임시주주총회를 통해 (舊) 에스케이씨앤씨 주식회사가 (舊) SK주식회사를 흡수합병하는 것을 결정하였습니다.
 2015년 8월 3일 (舊) 에스케이씨앤씨 주식회사는 (舊) SK주식회사를 흡수합병하였으며, 이로 인해 (舊) SK주식회사는 해산하였습니다.

가) 합병 당사회사

합병 후 존속회사	상호	(舊) 에스케이씨앤씨 주식회사
	소재지	경기도 성남시 분당구 성남대로 343번길 9
	대표이사	박정호
	법인구분	유가증권시장 주권상장법인
합병 후 소멸회사	상호	(舊) SK주식회사
	소재지	서울특별시 종로구 종로 26
	대표이사	조대식
	법인구분	유가증권시장 주권상장법인

* 합병 후 존속회사의 상호 및 소재지 : SK주식회사, 서울특별시 종로구 종로 26

나) 합병목적 및 재무적인 효과 등

- 합병을 통해 (舊) 에스케이씨앤씨 주식회사가 가진 ICT 기반 미래 성장잠재력과 (舊) SK주식회사가 보유한 Resource가 결합됨으로써 재무구조가 개선되고 다양한 신규 유망사업 등 새로운 성장 동력 발굴이 용이해질 것으로 보이며, 이를 통해 회사의 경쟁력을 제고하고자 합니다.
- 양사는 금번 합병을 통하여 안정적인 현금흐름에 기반한 투자재원을 바탕으로 장기적인 성장동력을 확보하고, 인적·물적 자원 통합 및 내부역량 집중을 통한 경영 및 투자효율화를 기대하고 있습니다. 합병법인은 이를 통해 매출 및 이익 증대를 달성함으로써 궁극적으로 회사의 재무에 긍정적인 영향을 줄 것으로 기대하고 있습니다.

다) 합병비율

- (舊) 에스케이씨앤씨 주식회사 보통주식 : (舊) SK주식회사 보통주식
= 1 : 0.7367839
- (舊) 에스케이씨앤씨 주식회사 우선주식 : (舊) SK주식회사 우선주식
= 1 : 1.1102438

라) 합병관련 주요일정

구 분	(舊) 에스케이씨앤씨 주식회사 (합병회사)	(舊) SK주식회사 (피합병회사)
이사회 결의일	2015년 04월 20일	2015년 04월 20일
합병계약일	2015년 04월 20일	2015년 04월 20일
주주확정기준일 지정 및 주주명부 폐쇄 공고	2015년 04월 21일	2015년 04월 21일

주주확정기준일		2015년 05월 06일	2015년 05월 06일
주주명부 폐쇄기간	시작일	2015년 05월 07일	2015년 05월 07일
	종료일	2015년 05월 11일	2015년 05월 11일
주주총회 소집 통지 및 공고일		2015년 06월 11일	2015년 06월 11일
합병반대의사 통지 접수기간	시작일	2015년 06월 11일	2015년 06월 11일
	종료일	2015년 06월 25일	2015년 06월 25일
합병계약승인을 위한 주주총회일		2015년 06월 26일	2015년 06월 26일
주식매수청구권 행사기간	시작일	2015년 06월 26일	2015년 06월 26일
	종료일	2015년 07월 16일	2015년 07월 16일
구주권 제출기간	시작일	-	2015년 06월 27일
	종료일	-	2015년 07월 31일
채권자 이의제출기간	시작일	2015년 06월 27일	2015년 06월 27일
	종료일	2015년 07월 27일	2015년 07월 27일
합병기일		2015년 08월 01일	2015년 08월 01일
합병종료보고 주주총회 갈음 이사회 결의일		2015년 08월 03일	-
합병종료보고 공고일		2015년 08월 03일	-
합병등기일 (해산등기일)		2015년 08월 03일	2015년 08월 03일
주권교부일		2015년 08월 13일	-
신주상장일		2015년 08월 17일	-

- 주1) '상법' 제526조의 합병종료보고 주주총회와 그에 대한 합병에 관한 사항 보고는
 이사회와 인터넷 홈페이지 공고로 대체합니다.
- 주2) 주식매수청구권 행사에 따른 주식매수대금 지급일
 - (舊) 에스케이씨앤씨 주식회사 : 2015년 8월 13일 (완료)
 - (舊) SK주식회사 : 2015년 7월 30일 (완료)

본 합병과 관련한 보다 상세한 내용은 전자공시시스템 Dart (<http://dart.fss.or.kr>)에 양사가 제출한 아래 공시 서류를 참고하시기 바랍니다.

제출공시	(舊) 에스케이씨앤씨 주식회사 (합병회사)	(舊) SK주식회사 (피합병회사)
회사합병 결정	2015년 04월 20일 2015년 05월 13일	2015년 04월 20일
자기주식 소각결정	2015년 04월 20일 2015년 05월 13일	-
주요사항보고서 (합병결정)	2015년 04월 20일 2015년 04월 30일 2015년 05월 13일 2015년 05월 21일 2015년 05월 28일	2015년 04월 20일 2015년 04월 30일 2015년 05월 13일 2015년 05월 21일 2015년 05월 28일

증권신고서 (합병)	2015년 04월 23일 2015년 04월 30일 2015년 05월 13일 2015년 05월 21일 2015년 05월 28일 2015년 06월 08일	본 합병에 따른 합병신주 발행에 관한 증권신고서는 존속회사인 (舊) 에스케이씨앤씨 주식회사에서 제출합니다.
자기주식 처분 결과보고서	2015년 04월 30일	-
임시주주총회 소집결의	2015년 05월 27일	2015년 05월 27일
임시주주총회 소집공고	2015년 06월 11일	2015년 06월 11일
참고서류	2015년 06월 11일	2015년 06월 11일
임시주주총회 결과	2015년 06월 26일	2015년 06월 26일
주식매수청구권행사 결과	2015년 07월 17일	2015년 07월 17일
대표이사 변경(안내공시)	2015년 08월 03일	-
증권발행실적보고서 (합병)	2015년 08월 03일	본 합병완료에 따른 증권발행실적보고서는 존속회사인 (舊) 에스케이씨앤씨 주식회사에서 제출합니다.

14) 엔카 온라인사업부문 분할 관련

SK주식회사(舊 에스케이씨앤씨주식회사)는 2014년 3월 6일 이사회 승인을 통해 엔카 온라인 사업부문을 물적분할하여 신설법인을 설립하고, 신설법인의 지분 49.99%를 Global Top tier Online Automotive 전문기업인 호주의 carsales.com Limited가 100% 투자한 Carsales Holdings Pty. Ltd.에게 매각(총 금액: 1,213억원)하여 JV를 통한 공동사업을 추진하기로 결정하였습니다. 3월 21일 주주총회 승인을 받았으며, 2014년 4월 1일에 분할 완료 되었습니다. 4월 2일 에스케이엔카닷컴(주) 설립, 4월 15일 주주간 계약 체결 등의 절차를 거쳐 공식적으로 JV가 출범하였습니다.

이후 2017년 11월 20일 미래 성장을 위한 투자재원 확보 목적으로 보유중인 지분 전량(보통주 250,001주, 지분율 50.0002%)를 Carsales Holdings Pty, Ltd.에게 매각하는 주요 매각 조건 체결(2017.11.17) 및 주식양수도계약을 체결하였으며, 2018년 1월 19일 주식 양수도 및 매매대금 결제 절차가 완료되었습니다.

[관련공시: 합병등종료보고서, 2014.04.02]

◎ 분할 관련 주요 내용

구분	회사명	사업부문
분할되는 회사(존속회사)	SK주식회사 (舊 에스케이씨앤씨(주))	신설회사에 이전되는 사업을 제외한 모든 기존 사업
신설회사	에스케이엔카닷컴 주식회사	엔카 온라인 사업

◎ 분할 일정

구분	일자
----	----

이사회결의일	2014년 03월 06일
분할계획서 작성일	2014년 03월 06일
분할 주주총회를 위한 주주확정 기준일	2013년 12월 31일
분할계획서 승인을 위한 주주총회일	2014년 03월 21일
분할기일	2014년 04월 01일
분할보고총회일 및 창립총회일	2014년 04월 02일
분할등기(예정)일	2014년 04월 02일
기타일정 주식명의개서 정지기간 주주총회 소집통지서 발송 및 소집공고일	2014년 01월 01일~ 2014년 01월 31일 2014년 03월 06일

◎ 분할 전후 요약 재무구조 (2013년 9월 30일 기준)

(단위: 원)

구분	분할전	분할후	
		분할되는 회사	신설회사
[자산]			
유동자산	843,500,117,534	842,015,246,937	1,484,870,597
비유동자산	2,385,458,653,652	2,382,649,879,265	30,252,912,455
자산총계	3,228,958,771,186	3,224,665,126,202	31,737,783,052
[부채]			
유동부채	626,080,748,126	625,388,947,366	691,800,760
비유동부채	1,551,832,676,085	1,548,230,831,861	3,601,844,224
부채총계	2,177,913,424,211	2,173,619,779,227	4,293,644,984
[자본]			
자본금	10,000,000,000	10,000,000,000	100,000,000
이익잉여금	1,483,201,555,302	1,483,201,555,302	0
기타포괄손익누계액	(19,202,721,389)	(19,202,721,389)	0
자본조정	(440,664,310,250)	(440,664,310,250)	0
자본잉여금	17,710,823,312	17,710,823,312	27,344,138,068
자본총계	1,051,045,346,975	1,051,045,346,975	27,444,138,068
자본과 부채총계	3,228,958,771,186	3,224,665,126,202	31,737,783,052

[관련공시: 타법인주식및출자증권처분결정, 2014.06.02]

1. 발행회사	회사명	에스케이엔카닷컴(주) (SK ENCARSALES.COM., Ltd)		
	국적	대한민국 (Republic of Korea)	대표자	박성철
	자본금(원)	100,000,000	회사와 관계	자회사
	발행주식총수(주)	500,000	주요사업	온라인중고차유통업

				등
2. 처분내역	처분주식수(주)	249,999		
	처분금액(원)	121,271,179,168		
	자기자본(원)	2,280,511,773,690		
	자기자본대비(%)	5.3		
	대규모법인여부	해당		
3. 처분후 소유 주식수 및 지분 비율	소유주식수(주)	250,001		
	지분비율(%)	50.1		
4. 처분목적		엔카 온라인 사업 성장과 해외 진출 본격화 기틀 마련		
5. 처분예정일자		2014-05-30		
6. 이사회결의일(결정일)		2014-03-06		

[관련공시: 타법인주식및출자증권처분결정(자율공시), 2017.11.20]

1. 발행회사	회사명	에스케이엔카닷컴 (SK ENCARSALES.COM Ltd.)		
	국적	대한민국	대표자	김상범
	자본금(원)	100,000,000	회사와 관계	계열회사
	발행주식총수(주)	500,000	주요사업	포털 및 기타 인터넷 정보매개 서비스업
2. 처분내역	처분주식수(주)	250,001		
	처분금액(원)	205,000,000,000		
	자기자본(원)	42,326,724,163,174		
	자기자본대비(%)	0.48		
	대규모법인여부	해당		
3. 처분후 소유주식수 및 지분비율	소유주식수(주)	0		
	지분비율(%)	0		
4. 처분목적		미래 성장을 위한 투자재원 확보		
5. 처분예정일자		2018-01-25		
6. 이사회결의일(결정일)		2017-11-17		
- 사외이사 참석여부	참석(명)	4		
	불참(명)	0		
- 감사(사외이사가 아닌 감사위원)참석여부		-		
7. 풋옵션 등 계약의 체결여부		아니오		
- 계약내용		-		
8. 기타 투자판단과 관련한 중요사항				

<p>- 당사가 보유 중인 에스케이엔카닷컴(주) 보유 지분 전량(보통주 250,001주, 지분율 50.0002%)을 Carsales Holdings Pty, Ltd. 에게 매각하는 주요 매각조건(Binding Term Sheet) 체결(2017.11.17) 및 주식양수도계약 체결(주요 매각조건 체결 후 5주 내 예정)에 대한 이사회 결의 관련 공시임</p> <p>- 상기 2. "처분금액"은 향후 운전자본 정산 및 실사 결과 등에 따라 변경 가능함</p> <p>- 상기 2. "자기자본"은 에스케이(주)의 '16년 기말 연결재무제표 기준으로 작성하였음</p> <p>- 상기 5. "처분예정일자"는 주식 양수도 및 매매대금 결제 절차가 완료되는 거래종결일을 의미하며, 정확한 처분일자는 추후 최종적으로 합의되는 주식매매계약 조건 및 관계 당국 신고일정 등에 따라 변동될 수 있음</p> <p>- 하기 [발행회사의 요약 재무상황]의 당해연도는 '16년(말) 재무제표 기준이며, 전년도는 '15년(말), 전전년도는 '14년(말) 기준임</p> <p>- 본 건 관련 세부 사항의 결정 및 집행은 대표이사에게 위임</p>	
※ 관련공시	-

【발행회사의 요약 재무상황】 (단위 : 백만원)

구분	자산총계	부채총계	자본총계	자본금	매출액	당기순이익
당해 연도	56,360	13,161	43,198	100	33,747	13,073
전년도	50,825	12,667	38,158	100	27,194	9,928
전전년도	46,906	13,973	32,933	100	17,630	5,013

[관련공시: 타법인주식및출자증권처분결정(자율공시), 2018.01.19]

1. 정정관련 공시서류	타법인주식및출자증권 처분결정	
2. 정정관련 공시서류제출일	2017-11-20	
3. 정정사유	매각대금 입금일자 변경에 따른 처분예정일자 변경	
4. 정정사항		
정정항목	정정전	정정후
5. 처분예정일자	2018-01-25	2018-01-19

[관련공시: 지주회사의자회사탈퇴, 2018.01.19]

1. 자회사내역	가. 회사명	에스케이엔카닷컴 (SK ENCARSALES.COM Ltd.)		
	나. 대표자	김상범		
	다. 주요사업	포털 및 기타 인터넷 정보매개 서비스업		
	라. 최근 사업연도 요약재무내용 (백만원)	자산총계	56,360	
		부채총계	13,161	
자본총계		43,199		

		자본금	100
2. 자회사에 대한 지분비율	탈퇴 전	소유주식(주)	250,001
		소유비율(%)	50.0002
	탈퇴 후	소유주식(주)	0
		소유비율(%)	0
3. 지분가액의 자산총액비중	탈퇴 전	지분가액(백만원)	13,914
		자산총액비중(%)	0.01
	탈퇴 후	지분가액(백만원)	0
		자산총액비중(%)	0
4. 자회사총수	탈퇴 전(사)		16
	탈퇴 후(사)		15
5. 탈퇴사유			지분 매각
6. 탈퇴일자			2018-01-19
7. 이사회결의일(결정일)			2017-11-17
- 사외이사 참석여부	참석(명)		4
	불참(명)		0
- 감사(사외이사가 아닌 감사위원) 참석여부			-
8. 기타 투자판단과 관련한 중요사항			- 당사의 에스케이엔카닷컴(주) 지분 전부를 Carsales Holdings Pty, Ltd.에 매각함에 따라 자회사에서 제외됨
			- 상기 1의 '최근 사업연도 요약재무내용'은 에스케이엔카닷컴(주)의 2016년말 재무제표 기준임
			- 상기 3의 '자산총액비중'의 탈퇴 전 '지분가액' 및 '자산총액비중'은 에스케이(주)의 2016년말 연결재무제표 기준임
			- 상기 6의 '탈퇴일자'는 지분양도 및 대금수령 완료에 따른 주식매매계약 종결일임
※ 관련공시		2018-01-19 타법인주식및 출자증권처분결정(자율공시)	

14-1) 중고차 사업부 매각 진행 관련

당사는 2017년 11월 17일 이사회에서 비핵심사업을 정리하고 핵심사업에 역량을 집중하고자 엔카중고차사업부문의 매각을 결정하였으며, 지분 100%를 HCAS(주)에 매각하는 영업양수도 계약을 체결하였습니다. 엔카 직영 사업부가 보유하고 있는 모든 자산, 부채, 계약 등이 이전되며 해당 사업은 2018년 4월 3일 매각이 완료되었습니다.

이와 관련 하여 재무제표에 미치는 영향은 연결분기검토보고서 주석 27 및 분기검토보고서 주석 26을 참조하여 주시기 바랍니다.

15) SK머티리얼즈(舊 OCI머티리얼즈) 지분 인수 의 건

당사는 반도체 특수가스 사업 진출을 통한 신규성장 Portfolio 육성을 위하여 2015년 11월 23일 이사회 결의를 통해 OCI머티리얼즈 지분 49.1%를 최대주주인 OCI주식회사로부터 4,703억에 인수하는 것을 결정하였으며, 2016년 2월 16일 OCI머티리얼즈는 임시주주총회를 통하여 사명을 SK머티리얼즈로 변경하였습니다.

[관련공시 : 타법인주식및출자증권취득결정(자율공시), 2016.2.16]

1. 발행회사	회사명	SK머티리얼즈 주식회사 (SK Materials Co.,Ltd.)		
	국적	대한민국(Korea)	대표자	임민규
	자본금(원)	5,273,836,500	회사와 관계	-
	발행주식총수(주)	10,547,673	주요사업	특수가스 제조 및 판매업
2. 취득내역	취득주식수(주)	5,178,535		
	취득금액(원)	470,331,755,000		
	자기자본(원)	40,865,324,811,742		
	자기자본대비(%)	1.15		
	대규모법인여부	해당		
3. 취득후 소유주식수 및 지분비율	소유주식수(주)	5,178,535		
	지분비율(%)	49.10		
4. 취득방법	현금취득			
5. 취득목적	반도체 특수가스 사업 진출을 통한 신규 성장 Portfolio 육성			
6. 취득예정일자	2016-02-16			
7. 이사회결의일(결정일)	2015-11-23			
- 사외이사 참석여부	참석(명)	4		
	불참(명)	-		
- 감사(사외이사가 아닌 감사위원)참석여부	-			
8. 풋옵션 등 계약 체결여부	아니오			
- 계약내용	-			
9. 기타 투자판단과 관련한 중요사항	<p>- 본 건은 OCI주식회사가 보유하고 있는 OCI머티리얼즈 주식 5,178,535주(지분율 49.10%)를 인수하는 계약임.</p> <p>- 상기 '1. 발행회사'의 '자본금' 및 '발행주식총수'는 2014년말 기준이며, 발행주식은 모두 보통주임</p> <p>- 상기 '2. 취득내역'의 '자기자본'은 당사의 합병기일인 2015년 8월 1일 연결재무제표 기준임.</p> <p>- 상기 '2. 취득내역'의 '취득금액'은 최종 대금지급 금액임.</p>			

	<ul style="list-style-type: none"> - 상기 '6. 취득예정일자'는 주식인수도 및 대금지급 완료일임. - 하기 '발행회사의 요약 재무상황'의 당해연도, 전연도, 전전연도는 각각 2014년(말), 2013년(말), 2012년(말) 연결재무제표 기준임.
※ 관련공시	2015-11-24 타법인주식및출자증권취득결정(자율공시)

[발행회사의 요약 재무상황](단위 : 백만원)

구분	자산총계	부채총계	자본총계	자본금	매출액	당기순이익
당해연도	589,824	266,923	322,901	5,274	211,682	13,600
전연도	597,402	280,567	316,834	5,274	191,067	352
전전연도	690,652	344,639	346,013	5,274	254,356	29

16) SK바이오텍 지분 인수의 건

당사는 의약품 생산사업을 그룹의 신규성장 Portfolio로 육성하기 위하여 2016년 2월 25일 SK바이오텍을 직접 자회사로 편입하였으며, SK바이오텍의 설비투자 및 사업확장을 위해 2016년 3월 4일 400억원 규모의 유상증자에 참여하였습니다.

한편 2017년 11월 28일 SK 바이오텍의 Global 성장 Potential 확보를 위해 1,725억 규모의 유상증자에 참여하였습니다.

[관련공시 : 특수관계인으로부터주식의취득, 2016.02.26]

기업집단명	에스케이	회사명	SK(주)	공시일자	2016.02.26	관련법규	공정거래법 11조의2
-------	------	-----	-------	------	------------	------	-------------

(단위 : 백만원)

1. 거래상대방	SK바이오팜(주)	회사와의 관계	계열회사	
3. 중개기관	-	회사와의 관계	-	
3 취득주식의 발행회사	SK바이오텍(주)	회사와의 관계	계열회사	
4. 취득내역	가. 취득주식수(주)	20,000,000		
	나. 취득금액	123,800		
	다. 취득단가(원)	6,190		
	라. 취득후 소유주식수(주)	20,000,000	취득후 지분율(%)	100
	마. 거래일자	2016.02.25		
5. 취득목적	의약품 생산사업을 그룹의 신규성장 Portfolio로 육성하기 위해 SK바이오텍을 SK주식회사의 직접 자회사로 지배구조 변경			
6. 취득방법	장외취득			
7. 이사회 의결일	2016.02.25			
- 사외이사 참석여부	참석(명)	4		
	불참(명)	-		
- 감사(감사위원)참석여부	참석			
8. 기타	- 상기 '4. 취득내역'의 '마. 거래일자'는 매매계약 체결 예정일이며, 대금지급(지분양수도) 예정일은 2016년 2월 29일임.			

※ 관련공시일	-
---------	---

[관련공시 : 특수관계인에 대한출자, 2016.02.26]

기업집단명	에스케이	회사명	SK(주)	공시일자	2016.02.26	관련법규	공정거래법 11조의2
-------	------	-----	-------	------	------------	------	-------------

(단위 : 백만원)

1. 거래상대방		SK바이오텍(주)	회사와의 관계	계열회사
2. 출자내역	가. 출자일자	2016.03.04		
	나. 출자목적물	기명식 보통주식 6,462,036주		
	다. 출자금액	40,000		
	라. 출자상대방 총출자액	163,800		
3. 출자목적		설비투자 및 사업확장을 위한 유상증자 참여		
4. 이사회 의결일		2016.02.25		
- 사외이사 참석여부	참석(명)	4		
	불참(명)	-		
- 감사(감사위원)참석여부		참석		
5. 기타		<ul style="list-style-type: none"> - 상기 출자는 SK바이오텍(주)의 유상증자 결의 (2016.02.25)에 따른 주주배정방식의 유상증자에 참여하는 건임. - 상기 '2. 출자내역'의 '가. 출자일자'는 주금납입(청약) 예정일임. - 상기 '2. 출자내역'의 '라. 출자상대방 총출자액'은 금번 출자금액을 포함한 총 출자금액임 		
※ 관련공시일		-		

[관련공시 : 특수관계인에 대한출자, 2017.11.28]

기업집단명	에스케이	회사명	에스케이(주)	공시일자	2017.11.28	관련법규	공정거래법 11조의2
-------	------	-----	---------	------	------------	------	-------------

(단위 : 백만원)

1. 거래상대방		에스케이바이오텍(주)	회사와의 관계	계열회사
2. 출자내역	가. 출자일자	2017. 12. 11		
	나. 출자목적물	보통주 26,223,777		
	다. 출자금액	172,500		
	라. 출자상대방 총출자액	336,300		
3. 출자목적		SK 바이오텍의 Global 성장 Potential 확보		
4. 이사회 의결일		2017. 11. 28		
- 사외이사 참석여부	참석(명)	4		
	불참(명)	-		
- 감사(감사위원)참석여부		참석		

5. 기타	1. 2017년 11월 28일 에스케이(주) 이사회가 결의한 유상증자 참여에 관한 공시임 2. 상기 '2. 출자내역'의 '가. 출자일자'는 주금납입 예정일임 3. 상기 '2. 출자내역' 중 '라. 출자상대방 총출자액'은 금번 출자한 금액을 포함한 총 출자금액임 4. 상기 출자일자 및 금액은 진행상황 등에 따라 변경될 수 있음 5. 본건 출자와 관련하여 출자주식수 및 출자가액의 확정 등 세부적인 사항의 결정 및 구체적인 실행에 관한 일체의 권한은 대표이사 또는 대표이사가 지정하는 자에게 위임함
※ 관련공시일	-

17) SK실트론(舊 (주)LG실트론) 지분 인수의 건
 당사는 실리콘 웨이퍼 제조/판매사업 진출을 통한 반도체 소재사업 확장을 위하여 2017년 1월 23일 이사회 결의를 통해 주식회사 LG실트론 지분 51.0%를 최대주주인 (주)LG로부터 6,200억에 인수하는 것을 결정하였습니다.

[관련공시 : 타법인주식및출자증권취득결정(자율공시), 2017.1.23]

1. 발행회사	회사명	주식회사 LG실트론 (LG Siltron Incorporated)		
	국적	대한민국 (Korea)	대표자	변영삼
	자본금(원)	33,511,675,000	회사와 관계	-
	발행주식총수(주)	67,023,350	주요사업	다이오드, 트랜지스터 및 유사 반도체소자 제조업
2. 취득내역	취득주식수(주)	34,181,410		
	취득금액(원)	620,000,000,000		
	자기자본(원)	40,077,250,382,395		
	자기자본대비(%)	1.55		
	대규모법인여부	해당		
3. 취득후 소유주식수 및 지분비율	소유주식수(주)	34,181,410		
	지분비율(%)	51.0		
4. 취득방법	현금취득			
5. 취득목적	실리콘 웨이퍼 제조/판매사업 진출을 통한 반도체 소재사업 확장			
6. 취득예정일자	-			
7. 이사회결의일(결정일)	2017-01-23			
- 사외이사 참석여부	참석(명)	4		
	불참(명)	-		
- 감사(사외이사가 아닌 감사위원)참석여부	-			
8. 풋옵션 등 계약 체결여부	아니오			
- 계약내용	-			
9. 기타 투자판단과 관련한 중요사항	- 본 건은 주식회사 LG가 보유하고 있는 주식회사 LG실트론 주식 34,181,410주(지분율 51.0%) 전부를 인수하는 계약임. - 상기 '1. 발행회사'의 '자본금' 및 '발행주식총수'는 2015년말 기준			

<p>이며, 발행주식은 모두 보통주임.</p> <p>- 상기 '2. 취득내역'의 '자기자본'은 당사의 2015년 12월 31일 연결 재무제표 기준임.</p> <p>- 상기 '2. 취득내역'의 '취득금액'은 향후 본 실사 종료 후 상호합의 하에 변경될 수 있음.</p> <p>- 상기 '6. 취득예정일자'는 매매계약 체결 이후 관련기관의 승인을 포함하여 계약에 정한 선행조건 충족여부에 따라 2017년 연 내 취득 예정임.</p> <p>- 하기 '발행회사의 요약 재무상황'의 당해연도, 전연도, 전전연도는 각각 2015년(말), 2014년(말), 2013년(말) 연결재무제표 기준임.</p>	
※ 관련공시	-

[관련공시 : (기재정정)타법인주식및출자증권취득결정(자율공시), 2017.8.17]

1. 정정관련 공시서류	타법인 주식 및 출자증권 취득결정(자율공시)	
2. 정정관련 공시서류제출일	2017.01.23	
3. 정정사유	주식매매계약 종결에 따른 (회사명, 취득시기 등) 정정	
4. 정정사항		
정정항목	정정전	정정후
1. 발행회사	주식회사 LG실트론 (LG Siltron Incorporated)	SK실트론 주식회사 (SK Siltron Co., Ltd.)
6. 취득예정일자	-	2017-08-17
9. 기타 투자판단과 관련된 중요한 사항	- 상기 '2. 취득내역'의 '취득금액'은 향후 본 실사 종료 후 상호합의 하에 변경될 수 있음.	- 상기 '2. 취득내역'의 '취득금액'은 최종 대금지급 금액임.
9. 기타 투자판단과 관련된 중요한 사항	- 상기 '6. 취득예정일자'는 매매계약 체결 이후 관련기관의 승인을 포함하여 계약에 정한 선행조건 충족여부에 따라 2017년 연 내 취득 예정임.	- 상기 '6. 취득예정일자'는 주식인수도 및 대금지급 완료일임.

1. 발행회사	회사명	SK실트론 주식회사 (SK Siltron Co., Ltd.)		
	국적	대한민국 (Korea)	대표자	변영삼
	자본금(원)	33,511,675,000	회사와 관계	-
	발행주식총수(주)	67,023,350	주요사업	다이오드, 트랜지스터 및 유사 반도체소자 제조업
2. 취득내역	취득주식수(주)	34,181,410		
	취득금액(원)	620,000,000,000		
	자기자본(원)	40,077,250,382,395		
	자기자본대비(%)	1.55		
	대규모법인여부	해당		

3. 취득후 소유주 식수 및 지분비율	소유주식수(주)	34,181,410
	지분비율(%)	51.0
4. 취득방법		현금취득
5. 취득목적		실리콘 웨이퍼 제조/판매사업 진출을 통한 반도체 소재사업 확장
6. 취득예정일자		2017-08-17
7. 이사회결의일(결정일)		2017-01-23
- 사외이사 참석여 부	참석(명)	4
	불참(명)	-
- 감사(사외이사가 아닌 감사위원)참 석여부		-
8. 풋옵션 등 계약 체결여부		아니오
- 계약내용		-
9. 기타 투자판단과 관련한 중요사항		- 본 건은 주식회사 LG가 보유하고 있는 주식회사 LG실트론 주식 34,181,410주(지분율 51.0%) 전부를 인수하는 계약임.
		- 상기 '1. 발행회사'의 '자본금' 및 '발행주식총수'는 2015년말 기준이며, 발행주식은 모두 보통주임.
		- 상기 '2. 취득내역'의 '자기자본'은 당사의 2015년 12월 31일 연결재무제표 기준임.
		- 상기 '2. 취득내역'의 '취득금액'은 최종 대금지급 금액임.
		- 상기 '6. 취득예정일자'는 주식인수도 및 대금지급 완료일임.
		- 하기 '발행회사의 요약 재무상황'의 당해연도, 전연도, 전전연도는 각각 2015년(말), 2014년(말), 2013년(말) 연결재무제표 기준임.
※ 관련공시		-

[발행회사의 요약 재무상황](단위 : 백만원)

구분	자산총계	부채총계	자본총계	자본금	매출액	당기순이익
당해연도	1,306,817	967,864	338,953	33,512	777,382	-16,429
전연도	1,466,417	1,111,030	355,387	33,512	780,610	-47,312
전전연도	1,519,788	1,109,882	409,906	33,512	850,313	-166,364

18) (주)에스엠코어 지분 인수의 건

당사는 2017년 1월 물류자동화 업체인 주식회사 에스엠코어 지분 52.2%(의결권 위임 지분 포함)를 인수하였습니다.

[관련공시 : 지주회사의 자회사편입, 2017.1.11]

1. 자회사내역	가. 회사명	주식회사 에스엠코어 (SMCore.Inc)
	나. 대표자	권순욱
	다. 주요사업	자동화설비 시스템 사업 등

	라. 최근 사업연도 요약재무내용(백만원)	자산총계	85,673
		부채총계	28,159
		자본총계	57,514
		자본금	7,665
2. 자회사에 대한 지분비율	편입 전	소유주식(주)	-
		소유비율(%)	-
	편입 후	소유주식(주)	5,329,707
		소유비율(%)	26.7
3. 지분가액의 자산총액비중	편입 전	지분가액(백만원)	-
		자산총액비중(%)	-
	편입 후	지분가액(백만원)	39,419
		자산총액비중(%)	0.0
4. 자회사총수	편입 전(사)	14	
	편입 후(사)	15	
5. 편입사유		지분 취득	
6. 편입일자		2017-01-11	
7. 이사회결의일(결정일)		-	
- 사외이사 참석여부	참석(명)	-	
	불참(명)	-	
- 감사(사외이사가 아닌 감사위원) 참석여부		-	
8. 기타 투자판단과 관련한 중요사항		<p>- 상기 '1. 자회사 내역'의 '라.최근 사업연도 요약재무 내용'은 2015년말 연결재무제표 기준임</p> <p>- 지주회사는 상기 '2. 자회사에 대한 지분비율'의 '편입 후 소유주식' 5,329,707주 중 160,000주는 권순욱과 2016.11.28 체결한 주식매매계약에 따라, 499,452주는 (주)에스엠코어와 같은 날 체결한 신주인수 및 자기주식매매 계약에 따라 2017.01.10. 취득함</p> <p>- 또한 지주회사는 (주)에스엠코어와의 위 신주인수계약에 따라 2017.01.10. 신주 4,670,255주를 취득하였으며, 해당 신주 발행의 효력 발생일은 2017.01.11. 임.</p> <p>-상기 '2. 자회사에 대한 지분비율'의 '편입 후 소유주식' 5,329,707주 이 외에, 지주회사는 권순욱과 2016.11.28. 체결한 주주간계약에 따라 권순욱 소유의 (주)에스엠코어 주식 5,112,500주 전부에 대한 의결권 행사를 위임받았으며, 위 5,112,500주 중 3,112,500주에 대한 콜옵션을 가짐</p>	

	- 상기 '3. 지분가액의 자산총액 비중'의 '편입 후 지분가액'은 취득가액임 - 상기 '6.편입일자'는 신주 발행의 효력발생일 기준임	
	※ 관련공시	-

[관련 공시 : 에스엠코어(007820) '주식등의대량보유상황보고서'(2017.10.13) 참조]

요약정보			
발행회사명	에스엠코어	발행회사와의 관계	최대주주
보고구분	변경		
보유주식등의 수 및 보유비율		보유주식등의 수	보유비율
	직전 보고서	8,753,853	43.77
	이번 보고서	8,753,853	43.77
주요계약체결 주식등의 수 및 비율		주식등의 수	비율
	직전 보고서	3,386,500	16.93
	이번 보고서	-	-
보고사유	콜옵션 행사기간 내 미행사에 따른 위임 의결권 반환		

※ SK주식회사의 보유주식 중 3,386,500주는(콜옵션: 3,112,500주 포함) 권순욱과 2016.11.28 체결한 주주간 계약에 따라 권순욱 소유 주식에 대해 '의결권 행사를 위임 받은 주식'이며 옵션 행사 기한 만료로, SK주식회사에 위임 되었던 특별관계자(권순욱) 소유 주식 3,386,500주에 대한 의결권은 특별관계자(권순욱)에게 반환됨

19) 자회사인 에프에스케이엘앤에스(주) 유상증자 참여 및 지분매각

[관련공시 : 특수관계인에 대한 출자(정정), 2017.4.25]

항 목	정정전	정정후
2. 출자내역		
가. 출자일자	2017.03.10	2017.04.26
나. 출자목적물	보통주 1,698,150 주	보통주 1,697,550 주
다. 출자금액	16,982	16,976
라. 출자상대방 총출자액	24,182	24,176
4. 이사회결의일	2017.02.27	2017.04.25

5. 기타	<p>1. 상기 출자는 에프에스케이엘엔에스(주)의 유상증자 결의(2017.02.23)에 대한 참여 건임</p> <p>2. 상기 '2.출자내역'의 '가.출자일자'는 주금납입 예정일임</p> <p>3. 상기'2.출자내역'의'나.출자금액'은 실제 출자금액인 USD 15,000,000을 공시 당일(2/28) KEB하나은행 매매기준율 USD/KRW 1,132.10원을 적용하여 원화 환산한 금액임</p> <p>4. 상기일정 및 금액은 진행상황 등에 따라 변동될 수 있음</p>	<p>1. 본 정정공시는 2017.02.27 이사회에서 의결한 에프에스케이엘엔에스(주)에 대한 출자 결의 중 출자일자(주금 납입일)를 4월 26일로 변경 의결한 것에 따른 공시임</p> <p>2. 상기'2.출자내역'의'나.출자금액'은 실제 출자금액인 USD 15,000,000을 정정공시 당일(4/25) KEB하나은행 매매기준율USD/KRW 1,131.70원을 적용하여 원화 환산한 금액으로, 출자 금액의 변동은 없음</p>
-------	--	---

기업 집단명	에스케이	회사명	에스케이(주)	공시일자	2017.04.25	관련법규	공정거래법 11조의2
-----------	------	-----	---------	------	------------	------	----------------

(단위 : 백만원)

1. 거래상대방	에프에스케이엘엔에스(주)		회사와의 관계	계열회사
2. 출자내역	가. 출자일자	2017.04.26		
	나. 출자목적물	보통주 1,697,550 주		
	다. 출자금액	16,976		
	라. 출자상대방 총출자액	24,176		
3. 출자목적	주주배정 유상증자 참여			
4. 이사회 의결일	2017.04.25			
- 사외이사 참석여부	참석(명)	4		
	불참(명)	0		
- 감사(감사위원)참석여부	참석			
5. 기타	<p>1. 본 정정공시는 2017.02.27 이사회에서 의결한 에프에스케이엘엔에스(주)에 대한 출자 결의 중 출자일자(주금 납입일)를 4월 26일로 변경 의결한 것에 따른 공시임</p> <p>2. 상기'2.출자내역'의'나.출자금액'은 실제 출자금액인 USD 15,000,000을 정정공시 당일(4/25) KEB하나은행 매매기준율 USD/KRW 1,131.70원을 적용하여 원화 환산한 금액으로 출자 금액의 변동은 없음</p>			
※ 관련공시일	2017.02.28			

[관련공시 : 특수관계인에 대한주식의처분, 2018.02.06]

기업집단명	에스케이	회사명	SK(주)	공시일자	2018.02.06.	관련법규	공정거래법 11조의2
-------	------	-----	-------	------	-------------	------	-------------

(단위 : 백만원)

1. 거래상대방	SK텔레콤(주)		회사와의 관계	계열회사
2. 중개기관	-		회사와의 관계	-
3. 처분주식의 발행회사	에프에스케이엘엔에스(주)		회사와의 관계	계열회사
4. 처분내역	가. 처분주식수(주)	2,415,750		

	나. 처분금액	18,000		
	다. 처분단가(원)	7,451		
	라. 처분후 소유주식수(주)	0	처분후 지분율(%)	0
	마. 거래일자	2018.02.06.		
5. 처분목적	전략적 선택과 집중을 통한 투자 Portfolio 조정			
6. 처분방법	장외처분			
7. 이사회 의결일	2018.02.06.			
- 사외이사 참석여부	참석(명)	4		
	불참(명)	-		
- 감사(감사위원)참석여부	참석			
8. 기타	<p>1) 상기 '4. 처분내역'의 '나.처분금액'은 외부 감정평가기관의 감정평가 및 비상장주식에 대한 상속세 및 증여법 평가기준을 적용하여 산정한 금액임.</p> <p>2) 상기 '4. 처분내역'의 '나.처분금액' 기준으로 주식매매계약 체결 예정이며, 추후 '17년 감사보고서(2월말 확정 예정) 기준으로 기업가치 재평가하여 1차 처분금액과의 차액을 매도인-매수인 간 재정산 예정임.</p> <p>3) 상기'4. 처분내역'의'마.거래일자'는 매매계약 체결 예정일이며, 대금지급(지분양수도) 예정일은 2018.02.28임 (단, 양 당사자가 별도의 합의로 정한 다른 일시가 있는 경우 그 일시로 하되, 해당 일시는2018.03.31을 넘지 않기로 함)</p>			
※ 관련공시일	-			

20) ESR Cayman Limited 유상증자 참여를 통한 신규 지분 취득 결정
[관련공시 : 타법인주식및출자증권취득결정(자율공시), 2017.07.25]

1. 발행회사	회사명	ESR Cayman Limited		
	국적	케이만제도 (Cayman Islands)	대표자	Jinchu Shen, Stuart Gibson
	자본금(원)	2,011,579,300	회사와 관계	-
	발행주식총수(주)	1,962,878,472	주요사업	비거주용 건물 개발 및 공급업
2. 취득내역	취득주식수(주)	261,930,955		
	취득금액(원)	372,033,332,961		
	자기자본(원)	42,326,724,163,174		
	자기자본대비(%)	0.88		
	대규모법인여부	해당		
3. 취득후 소유주식 수 및 지분비율	소유주식수(주)	261,930,955		
	지분비율(%)	11.77		

4. 취득방법		현금취득
5. 취득목적		중국 중심의 물류센터 사업 진입
6. 취득예정일자		2017-08-31
7. 이사회결의일(결정일)		2017-07-25
- 사외이사 참석여부	참석(명)	4
	불참(명)	-
- 감사(사외이사가 아닌 감사위원)참석여부		-
8. 풋옵션 등 계약 체결여부		아니오
- 계약내용		-
9. 기타 투자판단과 관련한 중요사항		<p>- 금번 공시는 ESR Cayman Limited(이하 'ESR')가 유상증자를 통해 발행할 예정인 신주(보통주)를 당사가 인수하는 계약체결 결의에 대한 사항임</p> <p>- ESR은 중국 2위 물류센터 업체로 중국을 중심으로 물류센터에 대한 개발, 임대, 관리 사업을 영위함</p> <p>- 상기 '1. 발행회사'의 '자본금' 및 '발행주식총수'는 2016년말 기준이며, 발행주식은 모두 보통주임</p> <p>- 상기 '2. 취득내역'의 '취득금액'은 최종 납입 예정인 USD 333,333,333을 이사회결의일(7/25) 최초고시 매매기준율(1USD=1,116.10원)로 환산한 금액이며, 납입 시점 환율에 따라 변동 가능함</p> <p>- 상기 '2. 취득내역'의 '자기자본'은 당사의 2016년 12월 31일 연결 재무제표 기준임.</p> <p>- 상기 '3 취득 후 소유주식수 및 지분비율'의 '지분비율'은 금번 유상증자가 완료된 이후 당사의 예상 보유 지분율이며, 추후 제3자의 보유지분 변동에 따라 10%까지 조정될 수 있음</p> <p>- 상기 '6. 취득예정일자'는 대금납입예정일이나, 계약 체결 시점에 따라 유동적임</p> <p>- 하기 '발행회사의 요약 재무상황'의 당해연도는 2016년(말) 연결 재무제표 기준이며 이사회 결의일(7/25) 최초 고시 매매기준율(1 CNY = 165.29원)으로 환산한 금액임</p> <p>- 본 건 지분인수와 관련한 세부사항의 결정 및 집행은 대표이사에게 위임함</p>
※ 관련공시		-

[발행회사의 요약 재무상황](단위 : 백만원)

구분	자산총계	부채총계	자본총계	자본금	매출액	당기순이익
----	------	------	------	-----	-----	-------

당해연도	2,391,698	1,429,818	961,880	2,012	107,376	116,562
전연도	-	-	-	-	-	-
전전연도	-	-	-	-	-	-

21) SK China Company Limited 유상증자 참여 결정
[관련공시 : 특수관계인에 대한 출자, 2017.07.25]

기업집단명	에스케이	회사명	에스케이(주)	공시일자	2017.07.26	관련법규	공정거래법 11조의2
-------	------	-----	---------	------	------------	------	-------------

(단위 : 백만원)

1. 거래상대방		SK China Company Limited	회사와의 관계	계열회사
2. 출자 내역	가. 출자일자	2017.08.17		
	나. 출자목적물	보통주 4,941,462 주		
	다. 출자금액	261,750 (현물출자 150,140, 현금출자 111,610)		
	라. 출자상대방 총출자액	551,900		
3. 출자목적		중국내 적기 투자기회 확보 등의 투자 Readiness 제고		
4. 이사회 의결일		2017.07.25		
- 사외이사 참석 여부	참석(명)	4		
	불참(명)	-		
- 감사(감사위원)참석여부		참석		
5. 기타		<p>1. 2017년 7월 25일 에스케이(주) 이사회가 결의한 유상증자 참여에 관한 공시임</p> <p>2. 상기 '2. 출자내역'의 '나. 출자목적물' 상세는 아래와 같음 (1) 현물출자 : 2,834,425주 - 당사가 보유중인 SKY Property Management Limited 보통주 전량 (1,915주)출자를 통한 SK China Company Limited(이하 SK China) 보통주 882,610주 및 SK Industrial Development China Co., Ltd. 보통주 전량(62,530,594주)출자를 통한 SK China 보통주 1,951,815주 유상증자 참여 (2) 현금출자 : 2,107,037주</p> <p>3. 상기 '2.출자내역'의 '다.출자금액'은 실제 출자금액인 USD 234,521,833 (현물출자 USD 134,521,833, 현금출자 USD 100,000,000)을 이사회 의결일 (7/25) 최초 고시 매매기준율(1 USD=1,116.10원)을 적용하여 환산한 금액임</p> <p>4. 상기 2. 출자내역 중 '라. 출자상대방 총출자액'은 금번 출자한 금액을 포함한 총 출자금액임</p> <p>5. 상기 출자일자 및 금액은 진행상황, 환율 등에 따라 변경될 수 있음</p> <p>6. 본건 출자와 관련하여 출자주식수 및 출자가액의 확정 등 세부적인 사항의 결정 및 구체적인 실행에 관한 일체의 권한은 대표이사 또는 대표이사가 지칭하는 자에게 위임함</p>		
※ 관련공시일		-		

22) 당사의 SK증권(주) 보유 주식 처분

[관련공시 : 타법인주식및출자증권처분결정(자율공시), 2017.08.11]

1. 발행회사	회사명	SK증권(주)(SK SECURITIES CO.,LTD)		
	국적	대한민국	대표자	김신
	자본금(원)	162,014,842,500	회사와 관계	계열회사
	발행주식총수(주)	324,029,685	주요사업	증권 중개업
2. 처분내역	처분주식수(주)	32,011,720		
	처분금액(원)	60,822,268,000		
	자기자본(원)	42,326,724,163,174		
	자기자본대비(%)	0.14		
	대규모법인여부	해당		
3. 처분후 소유주식수 및 지분비율	소유주식수(주)	0		
	지분비율(%)	0		
4. 처분목적	독점규제 및 공정거래에 관한 법률 제8조의 2에 따른 지주회사 행위제한 위반 해소를 위해 보유 중인 SK증권(주) 주식 전량 매각			
5. 처분예정일자	-			
6. 이사회결의일(결정일)	2017-08-11			
- 사외이사 참석여부	참석(명)	4		
	불참(명)	0		
- 감사(사외이사가 아닌 감사위원)참석여부	-			
7. 풋옵션 등 계약의 체결여부	아니오			
- 계약내용	-			
8. 기타 투자판단과 관련한 중요사항				

- 당사가 보유 중인 SK증권(주) 보유 지분 전량(보통주 32,011,720주, 보통주 기준 지분을 10.00%)을 우선협상대상자 대표자인 케이프인베스트먼트(거래종결 이전 케이프인베스트먼트가 설립하는 경영참여형사모투자집합기구 또는 투자목적회사에 매수인의 지위 이전 가능)에게 매각하는 주식매매계약 체결에 대한 이사회 결의 관련 공시임
- 상기 1. 발행회사의 '발행주식총수(주)'는 SK증권(주)의 보통주 320,117,171주(자기주식 11,283,968주 포함)와 우선주 3,912,514주를 합산한 숫자임
- 상기 "자기자본"은 당사의 '16년 기말 연결 재무제표 기준으로 작성하였음
- 상기 5. 처분예정일자는 주식 양수도 및 매매대금 결제 절차가 완료되는 거래종결일을 의미하며, 정확한 처분일자는 매수인의 대주주 변경 승인 절차에 따라 변동될 수 있음
- 하기 [발행회사의 요약 재무상황]의 당해연도는 '16년(말) 연결재무제표 기준이며, 매출액은 영업수익을 기준으로 작성하였음
- 본 공시는 'SK증권(주) 지분매각 추진보도 관련'하여 당사가 기 공시한 '품문 또는 보도에 대한 해명(미확정)'에 대한 확정 공시임
(공시일자 : '17.2.6, '17.3.3, '17.5.30, '17.6.8, '17.7.25)

※ 관련공시	2017-07-25 품문 또는 보도에 대한 해명(미확정) 2017-06-08 품문 또는 보도에 대한 해명(미확정) 2017-05-30 품문 또는 보도에 대한 해명(미확정) 2017-03-03 품문 또는 보도에 대한 해명(미확정) 2017-02-06 품문 또는 보도에 대한 해명(미확정)
--------	---

【발행회사의 요약 재무상황】 (단위 : 백만원)

구분	자산총계	부채총계	자본총계	자본금	매출액	당기순이익
당해 연도	3,921,512	3,506,433	415,079	162,015	467,135	11,448
전년도	3,508,069	3,096,619	411,450	162,015	470,875	23,022
전전년도	3,675,675	3,290,946	384,729	162,015	526,873	3,430

기존 주식매매계약 해제 및 신규 주식매매계약 체결

[관련공시 : 타법인주식및출자증권처분결정(자율공시), 2018.03.05]

1. 정정관련 공시서류	타법인주식및출자증권처분결정(자율공시)	
2. 정정관련 공시서류제출일	2017-08-11	
3. 정정사유	신규 주식매매계약 체결	
4. 정정사항		
정정항목	정정전	정정후
2. 처분내역 중 처분금액(원)	60,822,268,000	51,539,000,000
2. 처분내역 중 자기자본대비 (%)	0.14	0.12
3.이사회결의일(결정일)	2017-08-11	2018-03-05

8.기타투자판단과 관련한 중요사항	<p>- 당사가 보유 중인 SK증권(주) 보유 지분 전량(보통주 32,011,720주, 보통주 기준 지분율 10.00%)을 우선협상대상자 대표자인 케이프인베스트먼트(거래종결 이전 케이프인베스트먼트가 설립하는 경영참여형사 모투자집합기구 또는 투자목적 회사에 매수인의 지위 이전 가능)에게 매각하는 주식매매계약 체결에 대한 이사회 결의 관련 공시임</p>	<p>- 당사가 보유 중인 SK증권(주) 지분 전량(보통주 32,011,720주, 보통주 기준 지분율 10.00%)을 제이앤더블유파트너스(계약체결 후 제이앤더블유파트너스가 업무집행사원으로 참여하는 경영참여형 사모투자집합기구가 설립하는 투자목적회사로 계약이전 예정)에게 매각하는 주식매매계약 체결에 대한 이사회 결의 관련 공시임</p> <p>※ 기존 체결한 주식매매계약('17.8.11 이사회의결 및 공시)은 당사가 이니티움2017 주식회사*에게 '18.3.5 계약해제를 통지함에 따라 해제</p> <p>* '17.8.11 체결한 주식매매계약의 계약 상대방(우선협상대상자 대표자인 케이프인베스트먼트)이 동 계약상 지위 및 권리,의무양도에 관한 합의서 체결('17.09.05)</p>
--------------------	--	--

타법인 주식 및 출자증권 처분결정(자율공시)

1. 발행회사	회사명	SK증권(주)(SK SECURITIES CO.,LTD)		
	국적	대한민국	대표자	김신
	자본금(원)	162,014,842,500	회사와 관계	계열회사
	발행주식총수(주)	324,029,685	주요사업	증권 중개업
2. 처분내역	처분주식수(주)	32,011,720		
	처분금액(원)	51,539,000,000		
	자기자본(원)	42,326,724,163,174		
	자기자본대비(%)	0.12		
	대규모법인여부	해당		
3. 처분후 소유주식수 및 지분비율	소유주식수(주)	0		
	지분비율(%)	0		
4. 처분목적	독점규제 및 공정거래에 관한 법률 제8조의 2에 따른 지주회사 행위제한 위반 해소를 위해 보유 중인 SK증권(주) 주식 전량 매각			
5. 처분예정일자	-			
6. 이사회결의일(결정일)	2018-03-05			
- 사외이사 참석여부	참석(명)	4		
	불참(명)	0		

- 감사(사외이사가 아닌 감사위원)참석여부	-
7. 풋옵션 등 계약의 체결여부	아니오
- 계약내용	-
8. 기타 투자판단과 관련한 중요사항	
<p>- 당사가 보유 중인 SK증권(주) 지분 전량(보통주 32,011,720주, 보통주 기준 지분율 10.00%)을 제이앤더블유파트너스(계약체결 후 제이앤더블유파트너스가 업무집행사원으로 참여하는 경영참여형 사모투자집합기구가 설립하는 투자목적회사로 계약이전 예정)에게 매각하는 주식매매계약 체결에 대한 이사회 결의 관련 공시임</p> <p>※ 기존 체결한 주식매매계약('17.8.11 이사회의결 및 공시)은 당사가 이니티움2017 주식회사*에게 '18.3.5 계약해제를 통지함에 따라 해제</p> <p>* '17.8.11 체결한 주식매매계약의 계약 상대방(우선협상대상자 대표자인 케이프인베스트먼트)이 동 계약상 지위 및 권리,의무 양도에 관한 합의서 체결('17.09.05)</p> <p>- 상기 1. 발행회사의 '발행주식총수(주)'는 SK증권(주)의 보통주 320,117,171주(자기주식 11,283,968주 포함)와 우선주 3,912,514주를 합산한 숫자임</p> <p>- 상기 "자기자본"은 당사의 '16년 기말 연결 재무제표 기준으로 작성하였음</p> <p>- 상기 5. 처분예정일자는 주식 양수도 및 매매대금 결제 절차가 완료되는 거래종결일을 의미하며, 정확한 처분일자는 매수인의 대주주 변경 승인 절차에 따라 변동될 수 있음</p> <p>- 하기 [발행회사의 요약 재무상황]의 당해연도는 '16년(말) 연결재무제표 기준이며, 매출액은 영업수익을 기준으로 작성하였음</p> <p>- 본 공시는 'SK증권(주) 지분매각 추진보도 관련'하여 당사가 기 공시한 '풍문 또는 보도에 대한 해명(미확정)'에 대한 확정 공시임 (공시일자 : '17.2.6, '17.3.3, '17.5.30, '17.6.8, '17.7.25, '17.8.11)</p>	
※ 관련공시	2017-08-11 타법인주식및출자증권처분결정(자율공시) 2017-07-25 풍문 또는 보도에 대한 해명(미확정) 2017-06-08 풍문 또는 보도에 대한 해명(미확정) 2017-05-30 풍문 또는 보도에 대한 해명(미확정) 2017-03-03 풍문 또는 보도에 대한 해명(미확정) 2017-02-06 풍문 또는 보도에 대한 해명(미확정)

【발행회사의 요약 재무상황】 (단위 : 백만원)

구분	자산총계	부채총계	자본총계	자본금	매출액	당기순이익
당해 연도	3,921,512	3,506,433	415,079	162,015	467,135	11,448
전년도	3,508,069	3,096,619	411,450	162,015	470,875	23,022
전전년도	3,675,675	3,290,946	384,729	162,015	526,873	3,430

주식매각 계약 종결

[관련공시 : 지주회사의 자회사탈퇴, 2018.07.30]

1. 자회사내역	가. 회사명		SK증권(주) (SK Securities.Co., Ltd.)
	나. 대표자		김신
	다. 주요사업		증권금융업
	라. 최근 사업연도 요약재무내용(백만원)	자산총계	3,778,776
		부채총계	3,341,795
자본총계		436,981	
자본금		162,015	
2. 자회사에 대한 지분비율	탈퇴 전	소유주식(주)	32,011,720
		소유비율(%)	10.00
	탈퇴 후	소유주식(주)	0
		소유비율(%)	0.00
3. 지분가액의 자산총액비중	탈퇴 전	지분가액(백만원)	36,814
		자산총액비중(%)	0.03
	탈퇴 후	지분가액(백만원)	0
		자산총액비중(%)	0.00
4. 자회사총수	탈퇴 전(사)		15
	탈퇴 후(사)		14
5. 탈퇴사유			지분 매각
6. 탈퇴일자			2018-07-30
7. 이사회결의일(결정일)			2018-03-05
- 사외이사 참석여부	참석(명)		4
	불참(명)		0
- 감사(사외이사가 아닌 감사위원) 참석여부			-
8. 기타 투자판단과 관련한 중요사항			- 당사의 SK증권(주) 지분 전부를 제이앤더블유 비아이지 유한회사에 매각함에 따라 자회사에서 제외됨
			- 상기1.의 '최근 사업연도 요약재무내용'은 SK증권(주)의 2017년말 재무제표 기준임
			- 상기3.의 '자산총액비중'의 탈퇴 전 '지분가액' 및 '자산총액비중'은 SK(주)의 2017년말 연결재무제표 기준임
			- 상기6.의 '탈퇴일자'는 지분양도 및 대금 수령 완료에 따른 주식매매계약 종결일임.
※ 관련공시		2018-03-05 타법인주식및출자증권처분결정(자율공시	

)
--	--	---

23) 북미 Gathering & Processing 사업 진입을 위한 Plutus Capital NY, Inc. 주식취득 결정 및 추가출자

[관련공시 : 타법인주식및출자증권처분결정(자율공시), 2017.09.26]

1. 발행회사	회사명	Plutus Capital NY, Inc.		
	국적	미국	대표자	Craig L. Sheldon
	자본금(원)	-	회사와 관계	-
	발행주식총수(주)	-	주요사업	투자업
2. 취득내역	취득주식수(주)	10,362		
	취득금액(원)	117,163,134,000		
	자기자본(원)	42,326,724,163,174		
	자기자본대비(%)	0.28		
	대규모법인여부	해당		
3. 취득후 소유주식수 및 지분비율	소유주식수(주)	10,362		
	지분비율(%)	100.00		
4. 취득방법	현금취득			
5. 취득목적	북미 Gathering & Processing 사업 진입			
6. 취득예정일자	2017-09-29			
7. 이사회결의일(결정일)	2017-09-26			
- 사외이사 참석여부	참석(명)	4		
	불참(명)	-		
- 감사(사외이사가 아닌 감사위원)참석여부		-		
8. 풋옵션 등 계약 체결여부	아니오			
- 계약내용		-		
9. 기타 투자판단과 관련한 중요사항	<p>- 금번 공시는 북미 G&P (Gathering & Processing) 전문 업체인 Eureka Midstream Holdings, LLC 지분 투자를 위하여 Plutus Capital NY, Inc.에 대한 투자 결의 관련 사항임</p> <p>- 상기 '1. 발행회사'의 '자본금' 및 '발행주식총수'는 이사회 결의일(9/26) 기준임</p> <p>- 상기 '2. 취득내역'의 '취득금액'은 최종 납입 예정인 USD 103,620,000을 이사회결의일(9/26) 최초고시 매매기준율(1USD=1,130.7원)로 환산한 금액이며, 납입 시점 환율에 따라 변동 가능함</p> <p>- 상기 '2. 취득내역'의 '자기자본'은 당사의 2016년 12월 31일 연결재무제표 기준임.</p>			

	<ul style="list-style-type: none"> - 상기 '3 취득 후 소유주식수 및 지분비율'의 '지분비율'은 금번 투자가 완료된 이후 당사의 예상 보유 지분율이며, 추후 제3자의 보유지분 변동에 따라 조정될 수 있음 - 상기 '6. 취득예정일자'는 대금납입예정일이나, 계약 체결 시점에 따라 유동적임 - 본 건과 관련한 세부사항의 결정 및 집행은 대표이사에게 위임함
※ 관련공시	-

[발행회사의 요약 재무상황](단위 : 백만원)

구분	자산총계	부채총계	자본총계	자본금	매출액	당기순이익
당해연도	-	-	-	-	-	-
전연도	-	-	-	-	-	-
전전연도	-	-	-	-	-	-

[관련공시 : 특수관계인에 대한출자, 2018.05.18]

기업집단명	에스케이	회사명	에스케이(주)	공시일자	2018.05.18	관련법규	공정거래법 11조의2
-------	------	-----	---------	------	------------	------	-------------

(단위 : 백만원)

1. 거래상대방		Plutus Capital NY, Inc.	회사와의 관계	계열회사
2. 출자내역	가. 출자일자	2018.05.18		
	나. 출자목적물	보통주 25,100주		
	다. 출자금액	270,904		
	라. 출자상대방 총출자액	388,067		
3. 출자목적		북미 Gathering & Processing 사업 투자		
4. 이사회 의결일		2018.05.18		
- 사외이사 참석여부	참석(명)	4		
	불참(명)	-		
- 감사(감사위원)참석여부		참석		

5. 기타	<p>1. 금번 공시는 북미 G&P (Gathering & Processing) 사업회사인 Brazos Midstream社 지분 투자를 위하여 해외 자회사(Plutus Capital NY, Inc.) 증자 참여 결의에 대한 사항임</p> <p>2. 상기 '2.출자내역'의 '다.출자금액'은 실제 출자금액인 USD 251,000,000을 이사회 의결일(5/18) KEB 하나은행 최초 고시 매매기준율(1 USD=1,079.30원)을 적용하여 환산한 금액임</p> <p>3. 상기 2. 출자내역 중 '라. 출자상대방 총출자액'은 금번 출자한 금액을 포함한 총 출자금액임</p> <p>4. 상기 출자일자 및 금액은 진행상황, 환율 등에 따라 변경될 수 있음</p> <p>5. 본건 증자와 관련하여, 세부적인 사항의 결정 및 구체적인 실행에 관한 권한은 대표이사 또는 대표이사가 지정하는 자에게 위임함</p>
※ 관련공시일	-

24) 당사의 SK마리타임(주) 흡수합병 결정
[관련공시 : 주요사항보고서(회사합병결정), 2017.11.28]

1. 합병방법	SK(주)가 SK마리타임(주)를 흡수합병 - 존속회사 : SK(주) - 소멸회사 : SK마리타임(주)	
- 합병형태	소규모합병	
2. 합병목적	합병을 통해 계열회사간의 지배구조를 단순화하여 경영 효율성을 제고하고자 함	
3. 합병의 중요영향 및 효과	<p>1. 회사 경영에 미치는 효과 본 주요사항보고서 제출일 현재 SK(주)는 SK마리타임(주)의 지분을 100% 보유하고 있음. 본 합병 완료시 SK(주)는 존속회사로 계속 남아 있게 되며, 피합병법인 SK마리타임(주)는 합병 후 해산하게 됨. 합병법인 SK(주)는 본 합병을 함에 있어 신주를 발행하지 않으며, 본 합병 완료 후 SK(주)의 최대주주 변경은 없음</p> <p>2. 회사 재무 및 영업에 미치는 영향 및 효과 본 합병을 통해 경영 효율성을 제고하여, 회사의 재무 및 영업에 긍정적인 영향을 미칠 것으로 예상함</p>	
4. 합병비율	SK(주) : SK마리타임(주) = 1.00000000:0.00000000	
5. 합병비율 산출근거	합병법인인 SK(주)는 피합병법인인 SK마리타임(주)의 주식을 100% 소유하고 있으며, 합병 시 합병법인인 SK(주)는 피합병법인의 주식에 대해 신주를 발행하지 않으므로 합병비율을 1.00000000 : 0.00000000 으로 산출함	
6. 외부평가에 관한 사항	외부평가 여부	미해당
	- 근거 및 사유	「자본시장과 금융투자업에 관한 법률 시행령」 제176조의 5 제7항 제2호 나목 단서는 다른 회사의 발행주식 총수를 소유하고 있는 회사가 그 다른

		회사를 합병하면서 신주를 발행하지 않는 경우에는 합병가액의 적정성에 대한 외부평가기관의 평가를 요구하지 않는 것으로 규정하고 있는 바, 본 합병은 이에 해당하므로 위 규정에 따라 외부평가기관의 평가를 거치지 아니함			
	외부평가기관의 명칭	-			
	외부평가 기간	-			
	외부평가 의견	-			
7. 합병신주의 종류와 수(주)	보통주식	-			
	종류주식	-			
8. 합병상대회사	회사명	SK마리타임㈜ (SK MARITIME CO., LTD)			
	주요사업	상품 중개업			
	회사와의 관계	자회사			
	최근 사업연도 재무내용(원)	자산총계	4,076,461,687,073	자본금	624,675,495,000
		부채총계	3,898,418,834,311	매출액	1,147,625,525,298
		자본총계	178,042,852,762	당기순이익	-473,982,184,632
- 외부감사 여부	기관명	삼일회계법인	감사의견	적정	
9. 신설합병회사	회사명	-			
	설립시 재무내용(원)	자산총계	-	부채총계	-
		자본총계	-	자본금	-
			-	현재기준	
	신설사업부문 최근 사업연도 매출액(원)	-			
	주요사업	-			
재상장신청 여부	해당사항없음				
10. 합병일정	합병계약일	2017년 11월 29일			
	주주확정기준일	2017년 12월 13일			
	주주명부 폐쇄기간	시작일	2017년 12월 14일		
		종료일	2017년 12월 18일		
	합병반대의사통지 접수기간	시작일	2017년 12월 13일		
		종료일	2017년 12월 27일		
	주주총회에정일자	-			
	주식매수청구권 행사기간	시작일	-		
		종료일	-		
	구주권제출기간	시작일	-		
		종료일	-		
	매매거래 정지예정기간	시작일	-		
		종료일	-		
	채권자이의 제출기간	시작일	2018년 01월 31일		
		종료일	2018년 02월 28일		
	합병기일	2018년 03월 01일			
종료보고 총회일	-				
합병등기에정일자	2018년 03월 02일				
신주권교부예정일	-				
신주의 상장예정일	-				

11. 우회상장 해당 여부		해당사항없음
12. 타법인의 우회상장 요건 충족여부		해당사항없음
13. 주식매수청구 권에 관한 사항	행사요건	상법상 소규모합병 절차에 따라 진행되는 바, SK(주)의 주주에게는 주식매수청구권이 부여되지 않음(근거규정: 상법 제527조의3 제5항)
	매수예정가격	-
	행사절차, 방법, 기간, 장소	-
	지급예정시기, 지급방법	-
	주식매수청구권 제한 관련 내용	-
계약에 미치는 효력		-
14. 이사회결의일(결정일)		2017년 11월 28일
- 사외이사참석여 부	참석(명)	4
	불참(명)	0
- 감사(사외이사가 아닌 감사위원) 참석여부		-
15. 풋옵션 등 계약 체결여부		아니오
- 계약내용		-
16. 증권신고서 제출대상 여부		아니오
- 제출을 면제받은 경우 그 사유		본 합병은 합병신주를 발행하지 않는 무증자합병 방식으로 진행하므로, 본 합병의 과정에서는 증권신고서 제출이 필요한 증권의 모집이나 매출이 이루어지지 않음

17. 기타 투자판단에 참고할 사항

가. SK마리타임(주)(舊, SK해운(주))는 2017년 2월 27일 이사회 결의에 따라 2017년 4월 1일을 분할기일로 하여 해운사업부문을 물적분할하였으며, 분할 후 존속회사의 회사명은 SK마리타임(주)이며, 분할신설회사의 회사명은 SK해운(주)임

나. 주요사항보고서 제출일 현재 SK(주)가 SK마리타임(주)의 100% 지분을 보유하고 있으며, 상기 '8. 합병상대회사의 최근 사업연도 재무내용 및 감사의견'은 물적분할하기 전인 2016년 말 별도재무제표 기준임. SK마리타임(주)(舊, SK해운(주))의 물적분할 이후 재무내용은 아래와 같음(2017년 9월말 기준)

- 자산총계: 25,039,309,695원
- 부채총계: 0원
- 자본총계: 25,039,309,695원
- 자본금: 519,015,120,000원
- 매출액: 258,571,568,228원
- 당기순이익: 128,308,389,125원

다. 본 합병은 상법 제527조의3의 소규모합병으로 추진하는 바, 상기 '10. 합병일정' 중 주주총회의 승인은 이사회 승인으로 갈음함

라. 상기 '10. 합병일정'의 종료보고 총회는 상법 제526조 제3항에 의거 이사회 결의에 따라 공고 절차로 갈음할 예정임

마. 상기 '10. 합병일정'의 합병반대의사통지 접수기간은 상법 제527조의3 제4항에 따른 소규모합병에 대한 반대의사표시 접수기간을 의미함. 상법 제527조의3 제4항에 의하여 합병회사인 SK(주) 발행주식 총수의 100분의 20 이상에 해당하는 주식을 소유한 주주가 소규모합병 공고일로부터 2주간 내에 서면으로 합병에 반대하는 의사를 통지하는 때에는 소규모합병 절차에 따라 진행할 수 없음. 다만 이 경우 SK(주)는 SK마리타임(주)에 대한

서면통지에 의하여 합병계약을 해제할 수 있음.

바. 합병계약 체결일로부터 합병기일까지 사이에 천재지변 기타의 사유로 인하여 합병당사회사들이 보유하고 있는 자산, 부채, 경영상태에 중대한 변화가 발생하거나, 예측할 수 없는 중대한 하자가 발생할 때에는 합병당사회사들은 서면합의에 의하여 합병조건을 변경하거나 또는 SK(주)의 SK마리타임(주)에 대한 서면통지에 의하여 합병계약을 해제할 수 있음

사. 상기 '10. 합병일정'은 현재시점에서의 예상 일정이며, 관련법령상의 인허가, 승인 및 관계기관과의 협의과정 등에 의해 변경될 수 있음

[합병의 주요일정]

- 합병 계약 체결일: 2017년 11월 29일
- 주주확정 기준일 및 소규모합병 공고일: 2017년 12월 13일
- 회사 주주의 소규모합병 반대 서면 통지기간: 2017년 12월 13일 ~ 12월 27일
- 합병 승인 주주총회 같은 이사회 결의일: 2018년 1월 30일
- 채권자 이의 제출 기간: 2018년 1월 31일 ~ 2018년 2월 28일
- 합병기일: 2018년 3월 1일
- 합병종료보고 주주총회 같은 이사회 결의일: 2018년 3월 2일
- 합병등기일: 2018년 3월 2일

[관련공시 : 합병등 종료보고서, 2018.03.05]

1. 일정

구분		SK 주식회사 (존속회사)	SK마리타임 주식회사 (소멸회사)
합병이사회 결의일		2017.11.28	2017.11.28
주주확정기준일 지정 및 주주명부 폐쇄공고		2017.11.28	-
합병계약일		2017.11.29	2017.11.29
주주확정기준일		2017.12.13	-
소규모합병(간이합병) 공고일		2017.12.13	-
주주명부	시작일	2017.12.14	-
폐쇄기간	종료일	2017.12.18	-
합병반대의사	시작일	2017.12.13	-
통지접수기간	종료일	2017.12.27	-
합병승인을 위한 주주총회 같은 이사회 승인		2018.01.30	2018.01.30
채권자이의제출 공고일		2018.01.30	2018.01.30
채권자	시작일	2018.01.31	2018.01.31
이의제출기간	종료일	2018.02.28	2018.02.28
합병기일		2018.03.01	2018.03.01
합병종료보고 주주총회 같은 이사회 결의일		2018.03.05	-
합병종료보고 공고일		2018.03.05	-
합병등기(해산등기) 예정일		2018.03.05	2018.03.05

- 주1) 존속회사인 SK 주식회사의 경우 본건 합병은 상법 제527조의3 규정에 의한 소규모 합병 방식이므로 주식매수청구권이 인정되지 않으며 합병승인을 위한 주주총회는 이사회 결의로 같습니다.
- 주2) 합병종료보고 주주총회는 이사회 결의에 의한 공고로 같습니다.
- 주3) 상기 합병등기(해산등기) 예정일은 관계기관과의 협의 등에 의해 변경될 수 있습니다.

II. 대주주등 지분변동 상황

SK 주식회사는 SK마리타임 주식회사 주식을 100% 보유하고 있으며, 양 합병 당사는 무증자 방식에 의하여 1.0000000:0.0000000의 합병비율에 따라 합병하기로 결의함에 따라 합병으로 인하여 SK 주식회사가 발행하는 신주는 없으며, 대주주 등의 지분변동 사항 또한 없습니다.

III. 주식매수청구권 행사

존속회사인 SK 주식회사의 경우 상법 제527조의3 규정에 따른 소규모합병에 해당되므로, 주식매수청구권이 부여되지 않습니다.

소멸회사인 SK마리타임 주식회사 역시 SK 주식회사의 100% 자회사이므로 주식매수청구권이 발생하지 않습니다.

IV. 채권자보호에 관한 사항

존속회사인 SK 주식회사와 소멸회사인 SK마리타임 주식회사는 2018년 1월 30일에 각각 채권자 이의제출 공고 및 최고를 시행하였고, 2018년 2월 28일 채권자 이의제출 만료 시까지 이의를 제출한 채권자는 없습니다. 또한, 해당 건으로 채권을 변제하거나, 상당한 담보를 제공하기로 결정된 사항은 없습니다.

V. 관련 소송의 현황

본 합병의 효력에 영향을 미칠 수 있는 소송이 제기된 사실이 없습니다.

VI. 신주배정 등에 관한 사항

본 합병은 100% 자회사에 대하여 합병신주를 발행하지 않는 방식에 의한 합병(합병비율 1.0000000:0.0000000)이므로 신주를 발행하지 않으며, 합병으로 인해 지급한 별도의 합병교부금도 없습니다.

VII. [합병등] 전·후의 요약재무정보

구분 (단위 : 백만원)	합병 전		합병 후
	SK (주)	SK마리타임 (주)	SK (주)
유동자산	832,174	1,947	834,121
비유동자산	19,126,887	21,704	18,816,191
자산총계	19,959,061	23,651	19,650,312
유동부채	2,274,986	1,157	2,276,143
비유동부채	5,351,374	-	5,351,374
부채총계	7,626,360	1,157	7,627,517
자본금	15,385	519,015	15,385
기타불입자본	4,720,271	(32,771)	4,410,365
이익잉여금(결손금)	7,585,590	(339,929)	7,585,590
기타자본구성요소	11,455	(123,821)	11,455
자본총계	12,332,701	22,494	12,022,795
부채및자본총계	19,959,061	23,651	19,650,312

주1) 상기 재무상태표는 SK 주식회사와 SK마리타임 주식회사의 2017년 12월 31일 현재의 별도 재무상태표를

기준으로 작성한 것으로 실제 합병기일(2018년 3월 1일) 기준으로 작성될 재무상태표와는 차이가 발생할 수 있습니다.
 주2) 상기 SK 주식회사 및 SK마리타임 주식회사의 2017년 12월 31일 현재의 재무상태표는 외부감사인의 감사를 받지 아니하였습니다.

25) Socar Mobility Malaysia SDN BHD(주) 유상증자 참여 결정
 [관련공시 : 특수관계인에 대한 출자, 2017.12.21]

기업집단명	에스케이	회사명	에스케이(주)	공시일자	2017.12.21	관련법규	공정거래법 11조의2
-------	------	-----	---------	------	------------	------	-------------

(단위 : 백만원)

1. 거래상대방		Socar Mobility Malaysia SDN BHD	회사와의 관계	계열회사
2. 출자내역	가. 출자일자	2017.12.27		
	나. 출자목적물	보통주 27,000,000 주		
	다. 출자금액	7,190		
	라. 출자상대방 총출자액	14,221		
3. 출자목적		사업 운영자금 출자		
4. 이사회 의결일		2017.12.20		
- 사외이사 참석여부	참석(명)	4		
	불참(명)	-		
- 감사(감사위원)참석여부		참석		
5. 기타		1. 2017년 12월 20일 에스케이(주) 이사회가 결의한 Socar Mobility Malaysia SDN BHD에 대한 추가 자본금 납입 결정에 관한 공시임 2. 상기 '2. 출자내역'의 '가. 출자일자'는 주금납입 예정일임. 3. 상기 '2.출자내역'의 '다.출자금액'은 실제 출자금액인 MYR 27,000,000을 이사회 의결일(12/20) KEB 하나은행 최초 고시 매매기준율(1 MYR=266.31원)을 적용하여 환산한 금액임 4. 상기 2. 출자내역 중 '라. 출자상대방 총출자액'은 금번 출자한 금액을 포함한 총 출자금액임 5. 상기 출자일자 및 금액은 진행상황, 환율 등에 따라 변경될 수 있음 6. 본 건과 관련된 세부 사항의 결정 및 집행은 대표이사에게 위임함		
※ 관련공시일		-		

26) 미국 CMO 업체 AMPAC 인수 결정

[관련공시 : 특수관계인에 대한 출자, 2018.07.12]

기업집단명	에스케이	회사명	에스케이(주)	공시일자	2018.07.12	관련법규	공정거래법 11조의2
-------	------	-----	---------	------	------------	------	-------------

(단위 : 백만원)

1. 거래상대방		Alchemy Acquisition Corp.	회사와의 관계	계열회사
2. 출자내역	가. 출자일자	2018.08.03 및 2018.08.28		
	나. 출자목적물	보통주 100%		
	다. 출자금액	509,964		
	라. 출자상대방 총출자액	509,964		
3. 출자목적		미국 CMO 업체인 AMPAC社의 모회사 Fine Chemicals Holdings Corp. 지분 인수를 위한 해외 계열회사 출자		
4. 이사회 의결일		2018.07.12		
- 사외이사 참석여부	참석(명)	4		
	불참(명)	-		
- 감사(감사위원)참석여부		참석		
5. 기타		<p>1. 금번 공시는 미국 CMO 업체인 AMPAC社의 모회사 Fine Chemicals Holdings Corp.의 지분 인수를 위한 해외 계열회사 (Alchemy Acquisition Corp.) 출자 결의에 관한 사항임</p> <p>2. 상기 '2.출자내역' 의 '다.출자금액' 은 실제 출자금액인 USD 455,000,000의 이사회 의결일(7/12) KEB 하나은행 최초 고시 매매 기준율(1USD=1,120.80원)을 적용하여 환산한 금액임 - 상기 '2.출자내역'의 '다.출자금액' 중 USD 10,000,000는 2018.08.03 출자 예정 - 2018.08.03 출자금액 USD 10,000,000을 제외한 USD 445,000,000는 2018.08.28 출자 예정</p> <p>3. 상기 '2.출자내역' 중 '라.출자상대방 총출자액' 은 금번 출자한 금액을 포함한 총 출자금액임</p> <p>4. 상기 출자 일자 및 출자 금액은 진행상황, 환율 등에 따라 변경될 수 있음</p> <p>5. 본건 출자와 관련한 세부사항의 결정 및 집행은 대표이사 또는 대표이사가 지정하는 자에게 위임함</p>		
※ 관련공시일		-		

27) SK South East Asia Investment Pte. Ltd 투자 결정

SK그룹은 동남아 지역 진출을 위해 SK South East Asia Investment Pte. Ltd 의 설립 및 지분투자를 결정하였습니다. 투자금액은 SK(주), SK이노베이션(주), SK텔레콤(주), SK E&S(주), SK Hynix(주) 에서 각각 USD 100백만이며, 2018년 8월 투자가 완료되었습니다.

[관련공시 : 타법인주식 및 출자증권 취득결정(자회사의 주요경영사항) 2018.07.25]

1. 발행회사	회사명	SK South East Asia Investment Pte. Ltd.(가칭)		
	국적	싱가포르 (Singapore)	대표자	-
	자본금(원)	564,250,000,000	회사와 관계	-
	발행주식총수(주)	-	주요사업	투자업
2. 취득내역	취득주식수(주)	-		
	취득금액(원)	112,850,000,000		
	자기자본(원)	3,760,119,615,692		
	자기자본대비(%)	3.00		
	대규모법인여부	해당		
3. 취득후 소유 주식수 및 지분 비율	소유주식수(주)	-		
	지분비율(%)	20		
4. 취득방법	현금출자			
5. 취득목적	동남아 지역 투자			
6. 취득예정일자	-			
7. 자산양수의 주요사항보고서 제출대 상 여부	아니오			
-최근 사업연도말 자산총액(원)	9,342,919,043,335	취득가액/자산 총액(%)	1.21	
8. 우회상장 해당 여부	아니오			
-향후 6월이내 제3자배정 증자 등 계획	해당사항없음			
9. 발행회사(타법인)의 우회상장 요건 충족여부	해당사항없음			
10. 이사회결의일(결정일)	2018-07-24			
-사외이사 참석 여부	참석(명)	-		
	불참(명)	-		
-감사(사외이사가 아닌 감사위원)참석 여부	참석			
11. 공정거래위원회 신고대상 여부	미해당			
12. 풋옵션 등 계약 체결여부	아니오			
-계약내용	-			
13. 기타 투자판단과 관련한 중요사항	- 상기'1.발행회사'는 2018년 8월 중 싱가포르 설립 예정인 법인임 - 상기'1.발행회사'의 '자본금'은 총 투자금 500백만USD에 이사회 의결일인 2018년 7월 24일 기준 서울 외국환중개 매매기준율(1,128.50원/USD)을 적용한 금액임 - 상기'2.취득내역'의 '취득금액'은 현금출자 금액 100백만			

	<p>USD에 이사회 의결일인 2018년 7월 24일 기준 서울 외국 환중개 매매기준율(1,128.50원/USD)을 적용한 금액임</p> <p>- 상기'2.취득내역'의 '자기자본(원)' 및 '7.자산양수의 주요 사항보고서 제출대상 여부'의 '최근 사업연도말 자산총액(원)'은 2017년 연결재무제표 기준임</p> <p>- 상기'6.취득예정일자'는 2018년 중으로 대금납입예정이나, 계약 체결 시점에 따라 유동적임</p> <p>- 본 건 관련 세부사항에 대한 결정 및 집행권한은 대표이사에게 위임함</p> <p>- 하기 '발행회사의 요약 재무상황'은 발행회사가 신설법인이므로 기재사항 없음</p> <p>- 에스케이이엔에스(주)는 지주회사인 SK(주)의 주요자회사이며, 최근 사업연도말 기준으로 에스케이이엔에스(주)의 자산총액비중은 SK(주)의 약 13.03%임</p>
※ 관련공시	-

[발행회사의 요약 재무상황](단위 : 원)

구분	자산총계	부채총계	자본총계	자본금	매출액	당기순이익	감사의견	외부감사인
당해연도	-	-	-	-	-	-	-	-
전년도	-	-	-	-	-	-	-	-
전전년도	-	-	-	-	-	-	-	-

28) Plutus Fashion NY, Inc. 증자 결정

[관련공시 : 특수관계인에 대한 출자 2018.09.18]

기업집단명	에스케이	회사명	에스케이(주)	공시일자	2018.09.18	관련법규	공정거래법 11조의2
-------	------	-----	---------	------	------------	------	-------------

(단위 : 백만원)

1. 거래상대방		Plutus Fashion NY, Inc.	회사와의 관계	계열회사
2. 출자내역	가. 출자일자	2018.10.05		
	나. 출자목적물	보통주 3,160주		
	다. 출자금액	35,588		
	라. 출자상대방 총출자액	72,401		
3. 출자목적		美 패션투자 자회사 Plutus Fashion NY, Inc 증자		
4. 이사회 의결일		2018.09.18		
- 사외이사 참석여부	참석(명)	4		
	불참(명)	-		
- 감사(감사위원)참석여부		참석		

5. 기타	<p>1. 금번 공시는 美 Contemporary Brand 'Rails International, LLC' 지분 투자를 위한 美 패션투자 전문 자회사(Plutus Fashion NY, Inc.) 증자 결의에 관한 사항임</p> <p>2. 상기 '2.출자내역'의 '다.출자금액'은 실제 출자금액인 USD 31,600,000을 이사회 의결일(9/18) KEB 하나은행 최초 고시 매매기준율(1 USD=1,126.2원)을 적용하여 환산한 금액임</p> <p>3. 상기 2. 출자내역 중 '라. 출자상대방 총출자액'은 금번 출자한 금액을 포함한 총 출자금액임</p> <p>4. 상기 출자일자 및 금액은 진행상황, 환율 등에 따라 변경될 수 있음</p> <p>5. 본건 증자와 관련하여, 세부적인 사항의 결정 및 구체적인 실행에 관한 권한은 대표이사 또는 대표이사가 지정하는 자에게 위임함</p>
※ 관련공시일	-

29) SK텔레콤(주) - SK인포섹(주) 간 포괄적 주식교환 결정
[관련공시 : 특수관계인과의 내부거래 2018.10.30]

기업집단명	에스케이	회사명	에스케이(주)	공시일자	2018.10.30	관련법규	공정거래법 11조의2
-------	------	-----	---------	------	------------	------	-------------

(단위 : 백만원)

1. 거래상대방		에스케이텔레콤(주)	회사와의 관계	계열회사
2. 거래내용	가. 거래일자	2018.12.27		
	나. 거래기간	시작일	2018.12.27	
		종료일	2018.12.27	
	다. 거래대상	에스케이텔레콤(주)와 에스케이인포섹(주) 간 포괄적 주식교환계약에 따라, 주식교환일에 에스케이(주)가 보유한 에스케이인포섹(주) 보통주 약 1,264만주는 에스케이텔레콤(주)에게 이전되고 에스케이텔레콤(주)가 보유한 에스케이텔레콤(주) 보통주(자기주식) 약 126만주는 에스케이(주)에게 이전됨		
	라. 거래금액	351,837		
마. 계약체결 방식	-			
3. 총거래금액		351,837		
4. 이사회 의결일		2018.10.30		
- 사외이사 참석여부	참석(명)		4	
	불참(명)		-	
- 감사(감사위원)참석여부		참석		

5. 기타	<p>1) 금번 공시는 에스케이인포섹(주)와 에스케이텔레콤(주) 간에 상법 제360조의 2에 따라 진행되는 포괄적 주식교환에 동의하기 위하여 2018년 10월 30일 당사 이사회가 의결한 사항이며, 금번 거래의 계약 당사자는 에스케이인포섹(주), 에스케이텔레콤(주)로서, 주식교환비율은 에스케이텔레콤(주) : 에스케이인포섹(주) = 1 : 0.0997678임</p> <p>2) 상기 '2. 거래내용'의 '가. 거래일자' 및 '나. 거래 기간'은 주식교환 예정일이며, 에스케이인포섹(주)와 에스케이텔레콤(주) 간의 포괄적 주식교환 계약체결 예정일은 2018년 10월 31일임</p> <p>3) 상기 '2. 거래내용'의 '다. 거래대상'은 에스케이인포섹(주)의 보통주 12,636,024주(100%, 27,844원/주)와 에스케이텔레콤(주)의 보통주(자기주식) 1,260,668주(약 1.6%, 279,088원/주) 간 주식 교환으로, 주식교환 후 당사의 에스케이인포섹(주)에 대한 보유 주식수(비율)는 보통주 0주(0%)이며, 에스케이텔레콤(주)에 대한 보유 주식수(비율)은 보통주 21,624,120주(약 26.8%)임</p> <p>4) 상기 '2. 거래내용'의 '라. 거래금액' 및 상기 '3. 총거래금액'은 금번 주식교환으로 이전 받을 예정인 에스케이텔레콤(주)의 주식수에 에스케이텔레콤(주) 1주당 교환가액을 곱한 후 단주를 고려하여 산정한 거래 예정 금액으로, 자본시장과 금융투자업에 관한 법률 시행령 제176조의6제3항에 따라, 교환비율 및 교환가액의 적정성에 대하여 외부평가를 받아 산정되었음</p> <p>5) 금번 주식교환의 목적은 에스케이인포섹(주)가 에스케이텔레콤(주)의 100% 자회사로 편입되어 보안사업 시너지 창출 및 융합보안 사업역량 강화를 통해 양사의 기업가치를 제고하기 위함임</p> <p>6) 상기 건과 관련한 세부사항의 결정 및 집행은 대표이사 또는 대표이사가 지정하는 자에게 위임함</p>
※ 관련공시일	-

※ 관련 일정(주요사항보고서 주식교환 · 이전 결정(자회사의 주요경영사항 일부))

교환 · 이전계약일	2018.10.31	
주주확정기준일	2018.11.09	
주주명부 폐쇄기간	시작일	2018.11.12
	종료일	2018.11.16
주식교환 · 이전 반대의사 통지접수기간	시작일	2018.11.09
	종료일	2018.11.23
주주총회 예정일자	2018.11.26	
주식매수청구권 행사기간	시작일	-
	종료일	-

구주권제출기간	시작일	-
	종료일	-
매매거래정지예정기간		-
교환·이전일자		2018.12.27

9. 연구개발활동

가. 연구개발 활동의 개요

(1) 연구개발 담당조직

부문	연구개발조직	주요 연구 분야
DT플랫폼 & Tech부문	Tech. Training Center	- Digital Labs for X (DT기술Training과정) 개발 - UX과정 개발
	플랫폼 & Tech.1그룹	- Big Data 플랫폼&서비스 개발 (AccuInsight+, Data Lake) - Biz. Analytics기술(M/L, D/L등) 연구개발 - Analytics기반 DT 발굴 및 Asset확보 - Watson API 및 AI보완기술 개발 - Aibril 솔루션 개발 - Vision AI API&솔루션 개발
	플랫폼 & Tech.2그룹	- Cloud 서비스 개발 (Z Composer, Z Action) - Cloud플랫폼(for Local) 개발 - 블록체인지반 플랫폼&서비스 개발 - 플랫폼 공통서비스 및 솔루션 개발 - Cloud/블록체인플랫폼 공통서비스 개발
	플랫폼 Operation 그룹	- Cloud서비스 (ZCP, ZDB, ZMon, ZLog) 개발 - Cloud Managed서비스 프로세스 개발 - CloudZ/Aibril Front End플랫폼 개발

(2) 연구개발비용

(단위 : 백만원)

과 목		제28기 3분기	제27기	제26기	비 고
연구개발비용		41,849	36,863	40,471	-
(정부보조금)		-	-	-	-
회계 처리	판매비와 관리비	20,446	21,039	22,785	-
	개발비(무형자산)	21,403	15,824	17,686	-
연구개발비 / 매출액 비율 [연구개발비용계÷당기매출액×100]		3.41%	2.27%	2.73%	-

* 정부보조금(국고보조금)을 차감하기 전의 연구개발비용 지출총액을 기준으로 산정

* 제28기 3분기는 누계 실적 기준으로 작성.

(3) 연구개발 실적

구분	내용
Vision A.I. 솔루션	<ul style="list-style-type: none"> - DL기반 얼굴인식 API서비스 개발 - DL기반 객체인식 API서비스 개발 - 얼굴인식 SaaS서비스 개발 - Human Tracking기술 개발 - 행동인식 서비스 개발 - 문자인식 API 개발
Blockchain플랫폼	<ul style="list-style-type: none"> - Ripple기반 Coin플랫폼 개발 - 상품권 서비스 개발
Big Data 솔루션/플랫폼	<ul style="list-style-type: none"> - Data Analytics 서비스 8종 개발 (AccuInsight+) - 산업별 최적화 한 Big Data 기반 End-to-end 솔루션 개발
Cloud 플랫폼	<ul style="list-style-type: none"> - Cloud Z 기반 공통Infra서비스 개발 (Cloud Z CP/Z DB/Z Mon/Z Log, Managed서비스) - 게임/미디어 특화 서비스 개발 (Cloud Z Action/ Z Composer)
Digital App. 개발 공통서비스	<ul style="list-style-type: none"> - ICP기반 CI/CD개발 - API 테스트자동화 기능 개발 - Alopex Dashboard 프레임워크 개발

II. SK이노베이션

1. 사업의 개요

가. 사업의 현황

당사는 직접 어떠한 사업활동을 함과 동시에 다른 회사를 지배하기 위하여 주식을 소유하는 사업 지주회사이며, 당3분기말 당사 및 주요 종속회사의 사업 내용은 아래와 같습니다.

구분	주요 회사	사업 내용
석유개발 및 기타 사업	<ul style="list-style-type: none"> - SK이노베이션(주) - SK E&P America, Inc - SK Plymouth, LLC - SK Nemaha, LLC 	석유개발사업, 배터리 및 소재사업, 사업지주회사, 투자회사 등
석유사업	<ul style="list-style-type: none"> - SK에너지(주) - SK인천석유화학(주) - 석유사업부문 - SK트레이딩인터내셔널(주) - SK Energy International Pte. Ltd. - SK Energy Europe, Ltd. - 내트럭(주) 	석유제품 제조/판매 원유/석유제품 등 Trading 사업, 투자사업 등

화학사업	<ul style="list-style-type: none"> - SK종합화학(주) - SK인천석유화학(주)- 화학사업부문 - SK Global Chemical International Trading (Shanghai) Co., Ltd. - SK Global Chemical (China) Holding Co., Ltd. - Ningbo SK Performance Rubber Co.,Ltd. - SK Global Chemical Singapore Pte. Ltd. - SKGC Americas, Inc. - SK Global Chemical Investment Hong Kong Ltd - SK Primacor Americas LLC. - SK Saran Americas LLC - SK Primacor Europe, S.L.U. 	화학제품 제조/판매 등
윤활유사업	<ul style="list-style-type: none"> - SK루브리컨츠(주) - SK Lubricants Americas, Inc. - SK Lubricants Europe B.V. - SK Energy Lubricants (Tianjin) Co.,Ltd. - PT. Patra SK - 유베이스매뉴팩처링아시아(주) - Iberian Lube Base Oils Company, S.A. 	윤활기유 제조 및 판매 윤활유 제조 및 판매 등

나. 사업부문별 주요 재무정보

(기준일 : 2018.09.30)

(단위 : 백만원)

사업부문	구분	2018년 3분기		2017년		2016년	
		금액	비율	금액	비율	금액	비율
석유개발 및 기타 사업	매출액	925,613	2%	1,004,712	2%	884,290	2%
	영업손익	-122,812	-5%	-162,416	-5%	-82,867	-3%
	유무형자산	3,327,973	21%	2,706,831	18%	2,449,127	16%
석유 사업	매출액	29,360,109	73%	32,771,243	71%	28,369,875	72%
	영업손익	1,267,080	53%	1,502,048	46%	1,625,642	50%
	유무형자산	7,388,173	47%	7,349,307	49%	7,516,747	51%
화학 사업	매출액	7,856,699	19%	9,339,213	20%	7,686,531	20%
	영업손익	868,091	36%	1,377,223	43%	1,232,156	38%
	유무형자산	3,964,980	25%	4,039,110	27%	3,818,191	26%
윤활유 사업	매출액	2,420,416	6%	3,047,488	7%	2,535,826	6%
	영업손익	386,706	16%	504,931	16%	468,320	15%
	유무형자산	1,026,660	7%	1,012,801	7%	1,091,720	7%
계	매출액	40,562,837	100%	46,162,656	100%	39,476,522	100%
	영업손익	2,399,065	100%	3,221,786	100%	3,243,251	100%
	유무형자산	15,707,786	100%	15,108,049	100%	14,875,785	100%

*제11기(전기) 및 제10기(전전기)는 종전 기준서인K-IFRS 1039호, 1018호 등에 따라 작성되었습니다

2. 사업의 내용

가. 석유개발 사업

(1) 정의 및 주요 특성

1859년 美 펜실베이니아州에서의 유정 굴착이 시초가 된 석유개발(E&P) 산업은 지하에 부존하는 원유나 천연가스 등을 탐사를 통해 찾아내고, 이를 개발/생산하여 판매하는 일련의 경제활동을 말합니다.

석유개발 사업은 다음과 같은 특징을 가지고 있습니다.

- 글로벌 사업(Global Business) : 유전/가스전이 지구 상 전 지역에 걸쳐 산재되어 있기 때문에 그 사업영역 또한 전 세계적입니다. 또한 상호 약점을 보완하고 지역적 전문성을 확보하는 등 다양한 동기로 인해 타 해외업체들과의 협력을 적극적으로 추진하며 사업을 영위하고 있습니다.
- 공동운영(Joint Operation) : 광구 개발은 막대한 비용이 소모되고 실패 위험이 크기 때문에 일반적으로 다수의 파트너들과 공동참여 형태로 광구를 개발/생산하게 됩니다.
- 대규모 장기투자(Heavy & Long-term Investment) : 지하의 부존 자원을 찾아내고 개발하여 생산하는 작업은 수년에서 수십 년에 걸쳐 진행되는 장기 프로젝트이며, 수천억 원 이상의 막대한 규모의 자금이 소요됩니다.
- 고도의 전문성(Expertise) : 지하의 부존 자원을 찾아내고 효과적/효율적으로 생산하기 위해서는 지질, 지구물리, 석유공학 등의 과학기술은 물론 프로젝트 관리 역량, 고도의 경영 역량, 경제성 분석 및 파이낸싱 역량, 각종 계약에 대한 법률적 역량 등 다양한 전문성이 총망라된 사업입니다.

(2) 국내외 시장 상황

유가 동향 : 배럴 당 100불을 상회하던 유가(Brent기준)는 배럴 당 115불을 기록한 2014년 6월부터 지속적으로 하락하기 시작하여 2016년 1월 중 배럴 당 26불을 기록하였으나, 이후 등락을 거듭하며 상승하기 시작하여 2018년 9월에는 배럴 당 평균 79불을 기록하고 있습니다.

주요 산업 동향 : 비전통자원을 중심으로 한 미국의 폭발적인 원유 공급은 석유개발 산업 내 다양한 변화를 촉발시키고 있습니다. 대다수의 업체들은 高비용 프로젝트(예: Deep-water, LNG, 극지, Oil Sand 등)들에 대한 투자를 축소 혹은 유보하고 있으며, 수익성 중심으로 자사의 자산 포트폴리오를 적극적으로 재편하고 있습니다.

또한 석유수요 증대에 따른 유가 상승과 미국 세제 개혁 등으로 미국 비전통자원을 중심으로 한 투자 확대가 예상되고 있습니다

(3) 사업현황

당사는 2018년 9월말 기준 9개국 13개 광구 및 4개 LNG 프로젝트를 통해 전 세계에서 활발한 석유개발사업을 진행 중이며, 확인 매장량 기준 총 5.1억 배럴의 원유를 확보하고 있습니다.

당사의 2018년 3분기 지분원유 누적분배물량은 총 14.0백만 석유환산배럴이며, 일산 약 51.0천 석유환산배럴을 분배 받았습니다.

(4) 주요 종속회사의 영업의 개황

① SK E&P America, Inc.는 북미 석유개발 사업 전담을 위해 2014년 미국에 설립한 100% 자회사로 SK Plymouth, SK Nemaha 및 SK Permian 등 3개 석유생산광구 운영회사를 보유하고 있습니다.

② SK Plymouth, LLC. 와 SK Nemaha, LLC.는 SK E&P America, Inc.의 100% 자회사로

미국 오클라호마 지역 석유 생산광구를 운영하고 있습니다.

나. 배터리 및 소재 사업

(1) 중대형 배터리 사업

① 사업의 특성 및 시장 상황

중대형 배터리사업은 친환경 전기자동차 및 ESS (Energy Storage System) 에 사용되는 대용량 리튬-이온 배터리를 생산, 판매하는 사업입니다. 세계 각국의 환경 규제와 더불어 전기자동차 기술이 발전하고 경제성이 강화됨에 따라 향후 친환경 전기자동차 시장의 빠른 성장과 폭넓은 확대가 예상됩니다

② 당사 사업 현황

당사는 2005년 리튬-이온 배터리 상용화 착수 이후, 대전 R&D 센터에 배터리 연구개발 인프라를 구축하고, 충청남도 서산에 대규모 생산설비를 가동하면서 기술개발과 양산체제를 모두 완성하였습니다. 고유의 고 에너지밀도와 고 출력기술을 바탕으로 현대/기아자동차 및 독일 님러 자동차에 당사 배터리를 공급하고 있으며, 중국 전기차 시장 선도 업체인 북경기차와 JV 협력 관계를 유지하고 있습니다. 또한, 효율적/ 단계적 생산시설 투자를 통해 높은 가동률을 유지하고 있으며, 향후 고객 요청물량 증대와 수주 현황을 고려하여 서산 및 유럽에 생산시설 규모를 지속 확장하고 있습니다.

(2) 소재 사업

① 산업의 특성 및 시장 여건

당사 LiBS (Lithium-ion Battery Separator)는 리튬이온 배터리의 핵심소재로 양극과 음극의 직접적 접촉을 차단하고 리튬이온의 이동 통로를 제공해주는 역할을 하며, 배터리 시장의 성장과 함께 지속적으로 발전하고 있습니다.

② 사업 현황

당사 LiBS사업은 국내 최초이자 세계에서는 세 번째로 LiBS 생산기술을 2004년 독자 개발한 이후, 지속적으로 공정/ 제품을 개선하여 세계 최고 품질의 LiBS를 생산하고 있습니다. 충청북도 증평 및 청주에 11개 생산라인을 보유하고 있으며, 2019년 말 양산을 목표로 증평에 2개 생산라인을 추가로 증설 중입니다. 그리고 독자적으로 개발한 세라믹 코팅 분리막 (CCS)은 양면 동시코팅이 가능한 생산라인 포함 총 4개 라인을 보유하고 있습니다. 아울러 전기차 배터리 산업의 Global 최대 성장시장인 중국 LiBS 수요 대응을 위해 장쑤성 창저우시에 LiBS 및 코팅 분리막 생산 법인을 2018년 9월에 설립하여 2020년 3분기 양산을 목표로 투자를 진행하고 있습니다. .

③ 당사 경쟁력

당사 LiBS사업은 2007년 세계 최초로 축차 연신 공정을 완성한 이후 세계 최초의 5 μ m 박막 제품 개발 및 양면 동시 코팅 상업화 등 경쟁사 대비 우위의 기술력을 바탕으로 Global LiBS 시장을 선도하고 있으며, 전기차용 제품 중심의 급격한 성장이 예상되고 이에 대응하기 위해 추가적인 생산시설 확장을 진행하고 있습니다.

④ 중단사업

연결실체는 2015년에 TAC 사업에 대한 영업중단을 결정하였으며, 잠재적 매수자와 진행해 온 설비자산 매각 협상이 결렬됨에 따라, 재사용이 가능한 자산은 계속사업으로 이관하고 활용이 불확실한 자산은 전액 손상차손으로 인식하였습니다.

또한, 연결실체는 2018년 9월 말에 회사의 전략적 판단에 따라 FCCL사업을 매각 완료하고

중단사업으로 분류하였습니다.

다. 석유 사업

(1) 산업의 특성 등

① 석유사업의 특성

석유사업은 기본적으로 원유수입→제품생산→수송/저유→제품판매의 Value Chain으로 구성되어 있어 석유제품 원가 중 원유가 차지하는 비중이 가장 높습니다. 원유를 전량 수입에 의존하고 있는 특성상 중동 산유국 등의 원유수출 정책 및 환율의 영향에 민감합니다. 수입 과정은 산유국에서 원유를 선적한 후 유조선으로 수송하여 정제설비가 있는 지역의 원유 저장탱크에 하역/저장 하는 과정을 거칩니다. 석유 사업의 유통구조는 크게 도매와 소매로 구분되며, 도매는 직매처, 주유소 및 중간 판매업자 등에게 판매하는 것을 말하며, 소매는 주유소(또는 충전소)가 일반소비자 에게 판매하는 것을 말합니다.

구 분	주요시장
주요목표시장	- 소매 : 대리점 (주유소, 일반 판매처 등) - 직매 : 중소형 직매처, 대형 직매처, 군관납 등 - 가스 : 대리점 (충전소 등), 중소형 직매처
수요자 구성	- 일반 소비자 : 가정용, 상업용, 수송용 - 중대형 직매처 : 군관납, 중대형 산업체
내수 및 수출	- 내수 : 가정용/상업용 연료, 발전, 항공유, 군관납 - 수출 : 직수출, 선박/항공 연료, 미군납 등

② 석유 제품 소비 동향

2018년 8월 누적 주요 석유제품 내수 수요는 전년 동기 대비 1.8% 증가하였습니다. 수송용 연료인 휘발유, 경유 및 항공유 수요도 전년 동기 대비 증가하였습니다.

▷ 유종별 소비추이는 아래와 같습니다.

(단위 : 천배럴, %)

구 분	전체	휘발유	등유	경유	중질중유	납사	LPG	기타
2016	921,501	78,926	19,061	166,558	44,959	426,850	109,568	75,579
(누적)	(100.0)	(8.6)	(2.0)	(18.1)	(4.9)	(46.3)	(11.9)	(8.2)
2017	938,211	79,616	18,997	168,862	33,518	458,350	104,829	74,039
(누적)	(100.0)	(8.5)	(2.0)	(18.0)	(3.6)	(48.8)	(11.2)	(7.9)
2018	623,539	53,328	11,242	111,099	22,187	302,628	74,025	49,030
(8월 누적)	(100.0)	(8.5)	(1.8)	(17.8)	(3.6)	(48.5)	(11.9)	(7.9)

* 출처 : 한국석유공사 Petronet (2018년 8월) / ()안은 소비비율

▷ 주요 석유제품 내수수요 실적은 아래와 같습니다.

구 분	휘발유	등유	경유	중질유	항공유	LPG	아스팔트	계
2018년 8월누적 (MB/D)	220	46	457	97	109	305	26	1,260

전년동기대비(%)	+1.2	+7.7	+0.3	△2.5	+4.1	+5.5	△9.9	+1.8
-----------	------	------	------	------	------	------	------	------

* 출처 : 한국석유공사 석유정보시스템, 해당 유종별 국내소비현황 기준, 중질유(중유, 경질중유, B-C유 계) /
△는 음(-)의 수치임.

③ 석유 의존도 추이

(단위 : %)

구분	2016년	2017년	2018년 6월
의존도	39.9	39.7	38.9

* 출처 : 국가에너지통계종합정보시스템 (2018년 6월)

④ 지역별 원유도입 비중

(단위 : 천배럴, %)

구분	2016년	2017년	2018년 8월 누적
중동	926,201	913,446	561,091
	(85.9)	(81.7)	(74.9)
아시아	72,756	97,232	80,847
	(6.8)	(8.7)	(10.8)
아프리카	30,496	28,189	30,486
	(2.8)	(2.5)	(4.1)
미주 등	48,667	79,300	79,663
	(4.5)	(7.1)	(10.2)
합계	1,078,120	1,118,167	749,087
	(100.0)	(100.0)	(100.0)

* 출처 : 국가에너지통계종합정보시스템 (2018년 8월) / ()안은 지역별 도입비율

(2) 국내외 시장여건

① 국내 사업자 및 경쟁상황

▷ 국내 정유사별 주유소 현황은 아래와 같습니다.

(단위 : 개소, %)

구분	SK	GS	S-Oil	현대	기타	합계
주유소	3,453 (30.0)	2,413 (20.9)	2,108 (18.3)	2,185 (19.0)	1,370 (11.8)	11,529 (100)

* 출처 : 한국석유공사 OPINET (2018년9월말 영업소수 기준)

▷ 당사의 내수시장 판매량 기준 점유율(주1) 변동추이는 아래와 같습니다.

(단위 : %)

구분	2016년	2017년	2018년 8월 누적
----	-------	-------	-------------

SK에너지(주)	32.2	32.4	32.5
----------	------	------	------

* 출처 : 한국석유공사 석유정보시스템 (2018년 8월 누적, 회사구분 - 정유사/수입사 기준)

(주1) 점유율 : 경질유 내수 판매량 기준 (해당 유종 : 휘발유, 경유, 등유, 항공유)

② 두바이원유 가격 변동추이

(단위 : \$ / 배럴)

구분	1월	2월	3월	4월	5월	6월	7월	8월	9월	10월	11월	12월	연평균
2016년	26.8	29.3	35.1	39.0	44.3	46.3	42.5	43.7	43.3	49.0	43.9	52.1	41.3
2017년	53.7	54.4	51.2	52.3	50.5	46.5	47.6	50.2	53.7	55.5	60.8	61.6	53.2
2018년	66.2	62.7	62.7	68.3	74.4	73.6	73.1	72.5	77.2	-	-	-	-

* Platts 고시가격 기준

(3) 영업의 개황

① SK에너지(주)의 영업의 개황

2018년 3분기 당사는 안정적인 정제마진과 수익구조 개선을 통하여 연결기준 11,866억원의 영업이익을 기록하였습니다.

당사는 비용절감 및 최적 생산운영 등 지속적인 수익구조 혁신 노력과 내수 점유율 확대를 통하여 생존력을 강화하고, 신규 Biz. Model 발굴 및 타사와의 전략적 협력 추진 등을 통해 장기적인 성장기반을 구축하여 한 단계 발전한 에너지 회사로 도약하기 위해 힘쓰고 있습니다.

② SK인천석유화학(주)는 1969년 경인에너지개발(주)로 시작하여, 2006년 SK(주)의 경영권 인수를 거쳐 2008년에는 SK에너지(주)로 합병, 2013년 7월 인적분할을 통해 SK인천석유화학(주)로 새롭게 거듭나게 되었습니다.

SK인천석유화학(주)은 기업가치의 제고를 위하여 안정 운전, 경쟁력의 획기적 제고를 위한 공정효율성 개선, 협력적인 노사 문화 추구하고 구성원들의 경쟁력 향상 등에 힘쓰고 있습니다.

③ SK트레이딩인터내셔널(주)는 2013년 7월 SK에너지(주)와 인적분할을 완료하여 설립되었습니다. 현재 회사가 영위하고 있는 주요 사업으로는 국내에서 소요되는 원유 및 석유제품의 조달, 국내에서 생산되는 석유제품의 수출, Trading 및 Bunkering 사업 등이 있습니다.

④ SK Energy International Pte. Ltd.은 안정적 원유조달 및 석유제품 판·구매를 위하여 1990년 아시아 석유 시장의 Hub인 싱가포르에서 영업을 개시하였으며, 주요 사업으로는 국내에서 소요되는 원유 및 석유제품 등의 조달 및 국내 생산 석유 제품 수출과 현지에서의 Trading 및 Bunkering 사업을 영위하고 있습니다.

⑤ SK Energy Europe, Ltd.은 원유선 3척, 제품선 1척을 장기 용선하여 주로 중동~극동 아시아 구간에서 운용하고 있습니다. 또한 SK에너지(주)로부터 석유제품을 Sourcing 하여 유럽에서 마케팅을 하고 있으며, 네덜란드 로테르담에서 Bunkering Business를 수행하고 있습니다.

⑥ SK Energy Americas Inc.는 미주 Oil Trading사업을 담당하는 조직으로서, US West Coast Distillate제품 Trading을 시작으로 하여 제품별/지역별 확장을 진행 중이며, 타 지역 Trading Post와 연계된 Global Trading Optimization을 추구 중입니다

⑦ 내트릭(주)는 화물차 전용휴게소 사업과 유류판매 및 운송관련 물류지원 부대사업 등을 운영하는 기업입니다. 당사는 핵심고객인 화물자동차 운전자의 Needs에 맞는 Total Service를 제공하고 있습니다. 또한 요소수, 첨가제, 타이어 등 각종 제후를 통한 신규 사업을 추진 중입니다.

라. 화학 사업

(1) 기초유화사업

(가) 산업의 특성 등

1) 산업의 특성

기초유화사업은 나프타(Naphtha)등을 원료로 하여 에틸렌, 프로필렌 등의 올레핀계제품과 벤젠, 톨루엔, 자일렌 등의 방향족 제품을 생산하는 기초 소재사업으로, 이를 원료로 합성수지, 합성고무, 합성섬유 등의 화학제품을 생산하게 됩니다.

대규모 설비투자가 소요되는 장치산업으로 초기 투자 비용이 크고, 규모의 경제가 작용하며, 기술선점 효과가 높아 진입장벽이 높은 반면 원유에서 생산되는 나프타를 원료로 기초 소재를 생산하는 산업의 특성상 유가변동에 민감하며, 세계 경제 및 수급조건에 따라 호·불황이 주기적으로 반복되는 산업입니다.

2) 산업의 성장성

국내 기초유화사업은 1990년 설비투자 자유화 정책에 따라 수출 주도형 산업으로 전환하게 되었습니다.

2000년대 들어 2003년~2007년 중국 등의 견실한 수요성장 등에 힘입어 석유화학산업은 장기간 호황 국면을 유지하였으나 2008년 하반기 세계 경기침체로 인한 수요위축으로 시황이 급격하게 악화되었습니다. 2009년 이후 중국 경기부양책의 영향 등으로 석유화학산업 시황이 회복되었으며, 중국과 중동의 신증설, 유로존 재정위기, 글로벌 경기회복 지연 등으로 시장변동성이 확대되었습니다. 또한 Shale Gas, 석탄 등 비전통적 저가원료의 확대가 시장변동의 주요 변수가 될 전망입니다.

3) 경기변동의 특성

기초유화사업은 대규모 설비투자가 요구되는 장치산업으로 경기상황과 수요/공급 영향에 따른 경기 Cycle이 나타나는 특징이 있습니다.

(나) 영업의 개황 등

1) 경쟁요소

기초유화사업은 기초유분의 특성상 운반/저장 등에 어려움이 있으며, 나프타 분해 시설을 중심으로 계열공장이 단지화되는 전형적인 콤비나트형 산업입니다.

따라서 경쟁력 확보를 위해서는 대규모 설비투자가 요구되어 타 산업에 비해 진입장벽이 높은 특성을 가집니다.

2) 당사의 경쟁 우위 요소

당사의 기초유화사업은 울산 석유화학단지 내에 위치하고 있어 주요 원재료인 납사를 안정적인 공급받고 있으며 완제품의 단지 내 업체 장기공급 비중이 높아 안정적인 사업 영위가 가능합니다.

(2) 화학소재사업

(가) 산업의 특성 등

1) 산업의 특성

화학소재사업은 에틸렌, 프로필렌, 벤젠, 자일렌 등의 기초 유분을 원료로 하여 합성수지, 합성고무, 1,4BDO 등의 화학제품을 생산하는 사업으로 자동차, 전자, 건설, 제약, 의류소재 등 주력산업에 원·부자재를 공급하는 핵심 기간산업입니다.

산업의 특성상 유가변동 및 관련산업 경기변동에 따른 수익성 변화가 민감한 구조입니다.

2) 산업의 성장성

국내 화학소재사업은 기초유화단지를 모체로 관련 계열공장들이 수직계열화, 단지화되면서 울산, 여수, 대산 등 3대 석유화학단지 내에 다수의 화학제품 생산 업체가 유기적으로 연계되면서 성장해 왔습니다.

내수업종으로 출발한 화학제품 업체들은 수출 주도형 산업으로 전환하게 되었으며, 따라서 화학소재사업의 성장성은 곧 전세계 경기 성장과 관련이 깊습니다. 특히 중국의 수요가 많아 중국 경제 성장과 밀접하며, 최근에는 신흥 성장시장(남미, 동남아시아, 인도 등)으로의 사업 영역 확대를 추진하고 있습니다.

3) 경기변동의 특성

화학소재사업은 자동차, 전자, 건설, 제약, 의류소재 등의 전방산업에 화학 제품을 공급하는 사업으로 전방산업의 경기변동에 민감합니다.

(나) 영업의 개황 등

1) 경쟁요소

범용제품 위주의 석유화학 제품에서는 가격이 가장 중요한 경쟁 요소이며, 경쟁력 확보를 위해서는 규모의 경제 실현 및 공정개선, 효율화를 통한 원가절감 등의 노력이 필요합니다. 또한 고부가가치 위주의 신제품 개발과 차별화에 주력하면서 제품 개발기술 및 생산기술이 중요한 경쟁요소로 부각되고 있습니다.

2) 당사의 경쟁 우위 요소

당사의 화학 소재 사업은 국내시장의 한계를 극복하고 지속적인 성장을 위해, 중한 석화, 닝보EPDM 등 JV 설립 및 중국 내 마케팅/물류 Network 강화를 통해 중국에서의 사업을 성공적으로 확대하고 있습니다. 중한석화의 경우 최근 Revamp 관련 양사 의사결정에 따라 기존 대비 규모의 경쟁력을 확보하고 중국 내 SKGC Marketing 역량을 강화할 수 있을 것으로 예상됩니다.

2014년부터는 자체 기술로 개발한 고품질 폴리에틸렌인 Nexlene 제품출시를 시작하였으며, 이러한 기술력을 기반으로 Global Major 석유화학기업인 SABIC과 합작법인(SABIC SK Nexlene Company Pte. Ltd.)를 설립하여 고부가 폴리머 사업의 Global 확장을 추진하였습니다.

또한 당사는 2017년, Dow Chemical EAA/ PVDC사업인수를 통해 Packaging 소재 영역의 주요 고부가가치 제품군을 갖추게 되었으며 Nexlene 등 기존 제품과 연계하여 Flexible Packaging 분야 내 Global 선두 업체로 성장할 계획입니다.

(3) 주요 종속 회사의 영업개황

① SK종합화학은 2011년 모회사인 SK이노베이션의 사업 분할을 통해 'SK종합화학'이라는 사명으로 새롭게 출발한 화학 전문 기업입니다. 당사는 세계적인 종합화학기업으로 성장하기 위해 'The Innovative Chemical Company, Creating Values with Technology & Solutions' Vision 아래 새로운 도약을 준비하고 있습니다.

에틸렌, 프로필렌, 부타디엔 등의 기초유분과 중간 유도품을 생산하고 있는 올레핀사업의 주요 목표시장은 합성수지 및 합성고무 등의 중간제품 생산업체들입니다. 올레핀 사업은 급변하는 국내외 시장환경 하에서도 2018년 3분기 누적 총 164만 톤의 제품을 국내 및 해외에 안정적으로 공급하였습니다. 우수한 신기술을 통해 원가절감 및규모 경쟁력 확보를 지속 추구함으로써 Globalization을 강화하고 고객에게 더욱 큰 가치를 전하고 있습니다.

아로마틱 사업은 미국, 유럽, 중동 등 세계 시장에서 자유로운 무역이 가능하며, 이에 따라 세계 주요 경제지표 및 원료, 제품 등의 국제가격과 연계되어 매우 민감하게 변화하는 역동적

인 사업분야입니다. 2018년 3분기 누적 총 359만톤의 벤젠, 톨루엔, 자일렌, 파라자일렌, 스티렌모노머 등을 안정적으로 시장에 공급하였습니다.

Polymer 사업은 LLDPE/HDPE/PP 생산체계를 구축하여 2018년 3분기 누적 총 58만톤의 제품을 판매하였습니다. 자동차/전자/통신소재는 물론 치약 튜브/문구용품/저장용기 등 생활용품 대부분의 분야에 원료를 공급하고 있습니다. High Premium PE 제품인 Nexlene의 개발 및 상업판매를 통해 고부가 시장진입 및 신규제품 개발에 집중하고 있으며, 중국 시장에서의 경쟁력을 강화해 나가고 있습니다.

국내 최초의 용제공급자로 출발한 Performance Chemicals사업은, 2018년 3분기 누적 총 60만톤의 제품을 판매하였으며, 현재 전자용, 친환경 용제를 포함한 약 90종의 다양한 제품을 보유하고 있습니다. 지난 30여 년간 구축한 Marketing Network, Product Knowledge, Application Know-how 등 다양한 사업 역량을 바탕으로 Biz를 확대해 왔으며, 고객 Needs 파악을 통해 고객별 Customizing 및 신규제품 개발을 지속하고 있습니다.

EPDM 사업은 고부가가치 합성고무인 EPDM을 판매 하고 있으며, 내후성, 내열성 및 내오존성이 우수하여 주로 자동차 부품용으로 사용되고 있습니다. 2018년 3분기 누적 판매량은 약 2만톤(울산 공장 기준)이며, SUPRENE이라는 브랜드로 국내 및 해외시장에 안정적으로 공급하고 있습니다

1972년 국내 최초로 연산 10만 톤 규모의 납사 분해시설을 가동함으로써 국내 석유화학공업 발전의 기틀을 마련한 SK종합화학(주)는 끊임없는 시설 투자와 연구개발, 기술 축적을 통해 국내 석유화학 산업의 발전을 주도한 선도기업으로서 확고한 위치를 지켜 오고 있습니다.

SK종합화학(주)는 미래 수익가치를 극대화하기 위해 기존의 범용성 사업 외에 국내에서는 기존사업의 경쟁력을 지속 강화하는 한편, 세계 최대 성장 시장인 중국 중심으로 고성장 분야, 고부가 제품으로 확장을 추진 중입니다. 또한 인터넷 사이트(www.skchem.com)를 통해 전자상거래의 기초를 마련, 최신 정보를 고객과 공유하고 온라인 주문에서 출하 현황까지 조회할 수 있는 One-Stop서비스 지향을 통해 고객에게 더욱 가까이 다가가고 있습니다.

[SK종합화학의 주요 종속 회사의 영업개황]

1) SK Global Chemical (China) Holding Co., Ltd.

- SK Global Chemical (China) Holding은 중국 내 석유화학, 에너지 등의 투자와 중국 내 투자회사 관리 업무를 수행하고 있습니다.

2) SK Global Chemical International Trading (Shanghai) Co., Ltd.

- SK Global Chemical International Trading (Shanghai) Co., Ltd.는 중국내 직접 내수 판매를 위해 2002년도에 설립, 당사 마케팅 역량을 바탕으로 자체 Sourcing 및 신규 고객 개발/ 취급제품 확대를 지속하고 있습니다.

3) SK Global Chemical Singapore Pte. Ltd.

- SK Global Chemical Singapore는 동남아시아 지역 화학 제품 Trading 및 도매 업무를 수행하고 있습니다.

4) SKGC Americas, Inc.

- SK GC Americas Inc.는 북미 지역 Trading 및 도매 업무를 수행하고 있습니다.

5) SK Global Chemical Investment Hong Kong Ltd.

- SK Global Chemical Investment Hong Kong Ltd.는 SK종합화학의 성장전략에 부합하는 Financial Resource 및 Asset Flexibility 확보를 위해 Funding Vehicle로 설립되었습니다.

6) Ningbo SK Performance Rubber Co., Ltd.

- Ningbo SK Performance Rubber Co., Ltd.는 고기능성 합성고무인 EPDM을 생산/판매하기 위하여 중국 Ningbo에 Ningbo시 산하 Ningbo 화공개발 유한공사와 JV를 체결하여 설립되었습니다.

7) SK Primacor Americas LLC

- The Dow Chemical Company가 보유한 미국 소재 EAA사업을 인수하면서 설립한 법인으로서 기능성 접착 수지인 에틸렌 아크릴산 제품을 생산 및 판매하고 있습니다.

8) SK Saran Americas LLC

- The Dow Chemical Company가 보유한 미국 소재 PVDC사업을 인수하면서 고무 포장재 산업의 핵심 소재 중 하나인 폴리염화비닐리덴을 생산 및 판매하고 있습니다.

9) SK Primacor Europe, S.L.U.

- The Dow Chemical Company가 보유한 스페인 소재 EAA사업을 인수하면서 설립한 법인으로서 기능성 접착 수지인 에틸렌 아크릴산 제품을 생산 및 판매하고 있습니다.

② SK인천석유화학(주)는 1969년 경인에너지개발(주)로 시작하여, 2006년 SK(주)의 경영권 인수를 거쳐 2008년에는 SK에너지(주)로 합병, 2013년 7월 인적분할을 통해 SK인천석유화학(주)로 새롭게 거듭나게 되었습니다.

하루 27만 5천 배럴의 원유처리 능력(Condensate 처리기준)을 바탕으로 휘발유, 등경유, 병커씨유 등을 생산하고, 정제과정에서 발생하는 나프타를 촉매개질공정을 통해 고부가가치 화학제품인 아로마틱, 용제로 생산·판매하여 수익 기반을 다져왔습니다.

고부가가치 화학 제품인 PX(파라자일렌)의 생산을 위한 1조6천억원의 생산설비의 증설로 연간 130만톤의 PX 생산 능력을 갖추게 되었으며, 화학 사업의 경쟁력 강화를 바탕으로 안정적 수익을 창출하는 회사로 거듭났습니다.

향후 당사는 기업가치의 제고를 위하여 안정조업 기반 하에 수익구조 지속 혁신, 공유인프라 기반의 Deep Change 성과 가시화, 사람 문화 혁신 등에 힘쓰고자 합니다.

마. 윤활유 사업

(1) 기유 사업

(가) 산업의 특성 및 성장성

당사가 생산하는 Group III 기유는 자동차의 엔진 및 트랜스 미션용 윤활유(기어유) 제조에 주로 사용되고 있습니다. 국가/지역별 규제환경 차이에 따라 수요 구조는 다르게 나타나고 있지만 당사의 주력시장인 유럽, 북미 및 일본, 중국 등에서는 강화된 배기가스 규제 기준과 엔진기술의 급속한 발전이 고품질 기유 수요 확대를 이끌고 있습니다.

배기가스 규제 뿐만 아니라 연비에 대한 규제 또한 강화되고 있습니다. 선진국을 중심으로 2015년 대비 2020년까지 20% 이상 강화되는 연비 규제가 발의되는 가운데 중국 등 신흥시장에서도 연비와 관련된 규제를 지속적으로 강화하고 있습니다.

폭스바겐, GM, 토요타 등 Global 주요 자동차 제조사들은 강화되는 규제 충족을 위해 자연흡기 엔진 대비 낮은 배기량에서도 높은 수준의 출력 및 토크를 낼 수 있는 터보엔진과 속도 구간에 따라 전기모터와 내연기관 엔진을 함께 활용하는 하이브리드 엔진 등을 포함한 다양한 기술개발을 진행하고 있습니다. 이들 엔진들은 높은 성능을 안정적으로 유지하기 위하여 고품질 윤활유 사용이 필요한 바, Global 윤활유 제조사들은 고품질 윤활유 생산을 위해 Group III와 같은 고급 기유 사용량을 지속적으로 늘리고 있습니다.

(나) 경기변동의 특성

기유 산업은 윤활유 수요에 영향을 미치는 산업경기, 특히 자동차 및 기계 산업과 연관성을 가지고 있으며, 윤활유 수요의 가장 큰 부분을 차지하는 엔진오일의 경우 운송업 경기에 따른 자동차 및 선박의 운행거리와 높은 관련성을 지니고 있습니다. 일반적으로 기유산업의 수요 변동은 수급상황이 주요한 요인으로 작용하며, 경기에 따른 주기성과 경제성장률에 따라 서로 제한적인 영향을 받고 있습니다.

(다) 국내외 시장여건

국내 기유 주요 생산업체는 당사를 비롯하여 S-Oil, GS칼텍스 및 현대셀베이스오일까지 4개사가 있으며, 해당 4개사는 기유 제품군 중 Group II와 III 제품 위주로 생산하며 해외 시장을 중심으로 시장을 형성하고 있습니다.

글로벌 시장에서는 메이저 정유사들을 포함한 기유 제조사들이 경쟁하고 있으며, 현재 기유를 생산하지 않지만 수소첨가분해공정(Hydrocracker)을 갖추어 신규 진입 가능성을 가진 대규모 정유사도 일부 존재하여 국내의 과점 형태보다 경쟁이 치열하다고 할 수 있습니다.

시장 참여자가 많고 대부분의 제품이 상호 대체 가능한 Group I, Group II 기유 시장과 달리, Group III 기유 시장의 경우 생산기업이 전 세계 25개사 내외로 한정되어 있습니다. 그 중 주요 업체로는 당사를 포함하여 Saudi Aramco, Shell, Neste oil 등의업체가 과점형태로 경쟁중에 있으며, 2017년 판매량 기준 주요업체 4개사의 시장점유율이 전체의 73.0%를 차지하고 있습니다. 당사는 Group III 기유 선도기업으로서 글로벌 판매망과 고품질 윤활유 적용 배합식을 가장 많이 보유하고 있으며 Group III 기유 전체 생산능력의 35.8%를 공급하고 있습니다.

(라) 당사의 시장 경쟁력 및 대응방향

기유의 주요 수요자는 윤활유 사업을 영위하는 Oil Major, 윤활유 전문 제조사 및 윤활유 첨가제 제조사입니다. 이들 업체는 기유 기술 및 품질에 대해 높은 이해를 가지고 있으며 윤활유 제품 또는 첨가제의 원활한 생산을 위해 기유의 일관된 품질 및 안정적인 공급을 기유 제조사에게 최우선 기준으로 요구합니다.

※ Oil Major : 국제석유자본(International Oil Major Company), 대규모 자본을 앞세워 석유 및 윤활유 등 석유관련제품의 생산·유통·정제·판매를 통합한 일관조업 회사로서 업계에서는 ExxonMobil, BP, SHELL, Chevron, TOTAL(Total fina Elf) 등을 이르는 용어

특히 OEM(Original Equipment Manufacturing, 자동차 제조사에 공급되는 공장 충전용(Factory Fill)을 의미)용 윤활유의 경우에는 제품을 생산하기 위한 배합식(Formulation)을 개발하는데 오랜 기간과 비용이 소요 되며, 개발된 제품은 배합식에 정해진 기유만을 사용해야 합니다. 때문에 윤활유 제조사는 기존에 거래를 하고 있는 기유를 쉽게 대체하기 어려우며, 제품 안정성을 위해 기유 제조사와의 거래관계를 지속적으로 유지하고자 합니다.

당사는 API 기준 Group III 기유를 세계 최초로 상업 생산하였으며(브랜드명 : YUBASE) 사업 초기부터 우수한 품질을 바탕으로 다수의 Oil Major, 윤활유 전문 제조사 및 윤활유 첨가제 제조사를 고객으로 확보하였습니다. 특히, OEM 등의 고급 윤활유 제품 배합식 개발에 적극적으로 참여하여 다양한 가장 많은 배합식을 확보하게 되었습니다.

한편, 전세계에 산재한 윤활유 제조공장에 안정적으로 기유를 공급하기 위해 당사는 기유 원료인 미전환 잔사유(UCO)를 외부 확보할 수 있는 모델을 유일하게 구축하고, 생산량 증대 및 UCO 보유 업체와의 합작투자를 통해 세계 주요 지역 별 생산기지를 선제적으로 확보하였습니다.

앞으로도 당사는 선제적 투자 및 Capacity 확보를 통해 기유 Market Leader 지위를 지속하고자 노력하고 있습니다.

(2) 윤활유 사업

(가) 산업의 특성 및 성장성

당사가 주력으로 생산하는 자동차용 윤활유는 유통경로 상 B2B(Business to Business)와 B2C(Business to Customer) 시장으로 구분할 수 있습니다. B2B 영역의 주요 수요자는 자동차 제조사이며, 자동차 생산 공장에 공급되는 공장충전유 (Factory Fill), 직영 카센터를 중심으로 공급되는 순정유(Service Fill)로 나뉘집니다. B2C 영역의 주요 수요자는 운전자들로서 카센터에서 브랜드와 제품을 직접 선택하기 보다는 카센터 점주 또는 정비사의 추천에 따라 제품을 선택하는 비중이 높습니다. 따라서 B2C 시장에서는 브랜드 인지도뿐만 아니라 유통 채널인 대리점, 판매점, 카센터에서의 취급률 또한 중요한 요소가 됩니다.

산업용 윤활유의 경우 역시 자동차용 윤활유와 마찬가지로 B2B, B2C 시장으로 구분할 수 있습니다. B2B 영역의 주요 수요자는 산업체, 중장비 또는 기계 제조사 등입니다. 산업체에서는 주로 산업기계 운용과 유지에 사용되며, 중장비 또는 기계 제조사의 경우에는 장비 직접 충전(Factory Fill) 용도로 사용됩니다. B2C 영역의 주요 수요자는 중장비 운전자입니다. 굴착기와 같은 중장비의 유압식 장치에 사용되며, 자동차용 B2C 영역과 같이 산업용 제품을 취급하는 유통 채널이 별도로 존재하는 경우도 있습니다.

선박용 윤활유의 주요 수요자는 선박회사이며, 대형 엔진에 주입되는 선박용 엔진오일과 선박 내 기계장치의 유지를 위해 사용되는 윤활유로 구분됩니다. 선박유 시장에서는 선박에 엔진용 연료를 주입할 때 선박용 윤활유도 함께 공급하기 때문에 항만 및 급유업체와의 관계가 중요합니다.

윤활유 산업은 완제품 수요에 영향을 미치는 산업경기, 특히 자동차 및 기계산업의 가동률과 밀접한 연관성을 가지고 있습니다. 윤활유 수요의 가장 큰 부분을 차지하는 자동차용 엔진오일의 경우 고품질 기유 사용에 따른 교체주기 연장으로 인해 수요 증가에 제한요인이 있습니다.

(나) 경기변동의 특성

ICIS에 따르면 윤활유 수요 성장률은 과거 20년간 회귀분석 결과 GDP 성장률에 3.5% 차감하는 경향이 있다고 하며, 이는 윤활유 수요가 경기변동과 정비례함을 의미합니다. 윤활유 수요의 가장 큰 부분을 차지하는 엔진오일의 경우 운송업 경기에 따른 자동차 및 선박의 운행 거리와 높은 관련성을 지니고 있습니다. 그 결과 윤활유 산업은 경제성장률과 양의 상관관계를 나타냅니다. 윤활유는 혹서기 및 혹한기에 제조업 가동율 저하로 전반적인 제품 판매 감소요인이 존재하며, 엔진오일의 경우 동절기가 지난 봄과, 여름 휴가철이 끝난 가을에 교체빈도가 높은 경향이 있습니다. 그 외 윤활유 수요에 영향을 미칠 수 있는 요인으로서는 자동차, 조선 등 국내 제조업의 경기, 전기자동차 도입속도, 자동차 연비향상과 제품 고급화에 따른 교체주기 연장 등이 있습니다.

(다) 국내외 시장여건

국내 윤활유 시장은 중소기업까지 포함하여 약 200여개의 업체가 경쟁하고 있으며, 주요 경쟁사는 GS칼텍스, 에쓰오일토탈윤활유(STLC) 등 국내 대형 윤활유 제조사와 기타 해외브랜드 업체가 있습니다. 국내 윤활유 시장 점유율에 대한 외부기관의 공식적인 자료가 없어 시장점유율을 파악하기 어려우나, 당사 브랜드 'SK ZIC'는 2018년 기준 한국능률협회컨설팅(KMAC)이 주관하는 브랜드파워 조사에서 20년 연속 1위를 차지하고 있습니다.

해외 윤활유 시장은 국가별로 상이한 특성과 경쟁구도를 보유하고 있습니다. 당사 주요 시장 중 하나인 중국시장의 경우 Sinopec, PetroChina 등 국영석유업체와 Shell, Mobil, Castrol(BP 계열) 등의 글로벌 Oil Major가 치열하게 경쟁하고 있습니다. 중국 내 윤활유 회사들은 자동차 제조사 공장충전용 순정유 공급을 위한 독자적인 유통채널 개발, 운전자를 대상으로 한 광고 및 홍보활동, 제품 연구개발 등에 집중하고 있습니다.

이렇듯 해외 시장에서 일정 수준이상의 점유율을 확보하기 위해서는 브랜드에 대한 투자, 우수한 품질의 제품, 취급률이 높은 유통채널 등이 종합적으로 필요하며 당사는 높은 제품경쟁력을 기반으로 브랜드 구축 및 유통채널 확보를 위해 다양한 노력을 기울이고 있습니다.

(라) 당사의 시장 경쟁력 및 대응방향

제품경쟁력 측면에서 당사는 미국석유협회(API)와 국제윤활유표준화위원회(ILSAC) 등 주요 평가기관들이 제시하는 규격을 주요 제품 배합식에 적시 반영하여 등급 인증을 받고 있습니다. 이를 통해 당사의 윤활유 제품은 최신의 Global 산업규격을 충족하여 세계적으로 그 우수한 품질을 인정받고 있습니다.

국내 시장에서는 현재의 Market Leader 지위를 공고히 하는 방향으로 전략을 수립하여 운영하고 있습니다. 당사의 윤활유 제품은 Top-tier, Premium, Regular 3가지 등급으로 구분하고 있으며, 'SK ZIC' 브랜드 강화를 통해 Top-tier 및 Premium급 제품 확대를 지속적으로 추진하고 있습니다. 또한 유통채널 내 제품 취급 점포 확대 및 점포 당 판매량 증대를 위해 인센티브 제도를 활용하고 있습니다.

해외 시장에서는 성장 잠재력이 높은 시장을 중심으로 고급 제품의 판매 확대에 집중하고 있습니다. 전 세계에서 두 번째로 큰 윤활유 수요를 보유한 중국, 혹한의 여건에서 성능을 발휘할 수 있는 윤활유 수요가 큰 러시아와 같은 시장을 집중적으로 개발하여 의미 있는 성과를 거두었으며, 파키스탄과 같이 상대적인 시장 규모는 크지 않지만, 고급 윤활유에 대한 운전자의 요구가 있는 국가에서도 의미 있는 성과를 거두고 있습니다. 당사는 성공적으로 진입한

시장에서 단계적 현지화 전략을 통해 지사, 법인을 설립하여 시장에 대한 대응력을 강화해 나가고 있습니다.

과거 당사는 기유의 안정적 확보 및 효율적 공장운동을 위해 자사 공장의 생산능력을 증대시키는 것에 집중하였으나, 해외시장에서 의미있는 성장을 함에 따라 해외 임가공을 늘려가는 등 유연한 생산전략을 취하고 있습니다.

3. 주요 제품 및 원재료 등

[SK에너지]

가. 주요 제품 등의 현황

(단위: 백만원, %)

사업 부문	매출 유형	품 목	구체적용도	주요상표	제8기 3분기		제7기		제6기	
					매출액	비율	매출액	비율	매출액	비율
석유 사업	제품	무연휘발유	자동차용	엔크린	4,311,348	16.4%	4,950,526	17.0%	3,865,709	16.2%
		등유	난방 및 취사용	100등유	362,080	1.4%	418,070	1.4%	301,219	1.3%
		경유	자동차용	파워디젤	8,974,982	34.1%	9,672,109	33.1%	8,084,343	33.9%
		B-C	연료유	-	523,942	2.0%	533,376	1.8%	556,793	2.3%
기타	기타	납사 등	-	11,960,609	45.5%	13,437,989	46.0%	10,891,409	45.6%	
기타사업	기타	기타	-	-	170,316	0.6%	203,899	0.7%	168,636	0.7%
합 계					26,303,277	100.0%	29,215,969	100.0%	23,868,109	100.0%
(연결 조정)					(121,826)	-	(166,359)	-	(107,272)	-
연결 합계					26,181,451	-	29,049,610	-	23,760,837	-

* 제 7기(전기) 및 제 6기(전전기)는 종전 기준서인 K-IFRS 1039호, 1018호 등에 따라 작성되었습니다.

나. 주요 제품 등의 가격변동추이

(단위: 원/배럴)

구 분	제8기 (2018년 3분기)	제7기 (2017년)	제6기 (2016년)
무연휘발유	92,766	80,371	66,530
등유	99,950	82,208	67,957
경유	98,594	80,616	66,284
B-C	84,527	77,216	63,492

(1) 산출기준

▶ 각 제품의 매출금액을 매출량으로 나누어 산출한 단순평균 가격

(2) 주요가격변동원인

▶ 석유제품 : 국제 평균 원유가가 전년 대비 상승하여 석유제품 국내외 판매복합단가가 상승하였습니다.

다. 주요 원재료 등의 현황

(단위: 백만원, %)

매입유형	품 목	구체적용도	매입액	비율	비고(매입처)	회사와의 관계
원재료	원유	원유정제	17,006,794	70.5%	Kuwait Petroleum Corporation 등	-
	소 계		17,006,794	70.5%	-	-
반제품	석유류 (납사 등)	석유제품생산/ 사외매출	1,720,860	7.1%	SK종합화학(주) 등	계열회사
	기타 반제품	석유제품 생산	374,942	1.6%	-	-
	소 계		2,095,802	8.7%	-	-
제 품	석유 제품	판매용	4,890,759	20.3%	SK인천석유화학(주) 등	계열회사
	화학 제품	"	128,553	0.5%	SK종합화학(주) 등	계열회사
	소 계		5,019,312	20.8%	-	-
합 계			24,121,908	100.0%	-	-

▶ 당사의 주요 원재료는 원유 등이며, Kuwait Petroleum Corporation 등 전세계 각처의 다양한 공급망을 확보하여 안정적인 원유 수급을 유지하고 있습니다.

라. 주요 원재료 등의 가격변동추이

품 목	제8기 (2018년 3분기)	제 7기 (2017년)	제 6기 (2016년)
원유	\$69.91/bbl	\$52.26/bbl	\$40.06/bbl
납사	₩ 709/Kg	₩ 577/Kg	₩ 476/Kg

(1) 산출기준

▶ 총 매입금액을 매입량으로 나누어 산출한 단순 평균 가격

(2) 주요 가격 변동 원인

▶ 원유 : 중동 지정학적 긴장 고조 및 산유국 증산 우려 완화 등으로 인해 유가는 전기 대비 상승하였습니다.

[SK종합화학]

가. 주요 제품 등의 현황

(단위 : 백만원, %)

사업부문	매출유형	품 목	구체적인 용도	제 8기 3분기 (2018년)		제 7기 (2017년)		제6기 (2016년)	
				금액	비율	금액	비율	금액	비율
기초유화학 업	제품	에틸렌	합성수지, 고무원료	339,057	3.1%	357,221	2.8%	307,619	2.9%
		파라자일렌	합성원료, 용제	2,736,803	25.4%	3,411,746	27.2%	3,038,270	29.2%
		스틸렌모노머	합성수지, 합성고무원료	535,977	5.0%	659,941	5.3%	509,668	4.9%
		기타	Raffinate 등	4,017,241	37.3%	4,899,230	39.2%	3,805,414	36.5%
	기타	기타	-	92,351	0.9%	71,862	0.6%	51,936	0.5%

화학소재사업	제품	합성수지 (PE/PP)	용기, 필름, 자동차부품	1,459,180	13.5%	1,918,054	15.3%	1,771,013	17.0%
		기타	용제 등	1,077,184	10.0%	1,150,881	9.2%	920,896	8.8%
	기타	기타	-	511,569	4.8%	44,411	0.4%	16,965	0.2%
조정 전 매출 합계				10,769,362	100.0%	12,513,346	100.0%	10,421,781	100.0%
연결조정				(1,180,093)		(1,140,561)	-	(1,017,397)	-
조정후 매출 합계				9,589,269		11,372,785	-	9,404,384	-

제7기(전기) 및 제6기(전전기)는 종전 기준서인 K-IFRS 1039호와 1018호 등에 따라 작성되었습니다.

나. 주요 제품 등의 가격변동 추이

(단위 : 원/톤)

사업부문	제품	제 8기 3분기 (2018년)	제 7기 (2017년)	제 6기 (2016년)
기초유화사업	기초유화사업 제품 (에틸렌, PX, SM, 기타)	1,011,620	887,906	763,263
화학소재사업	화학소재사업 제품 (합성수지, 기타)	1,044,874	1,147,542	1,091,895

다. 주요 원재료 등의 현황

(단위 : 백만원, %)

매입유형	품 목	구체적 용도	주요 매입처	제 8기 3분기 (2018년)		제 7기 (2017년)		제 6기 (2016년)	
				매입액	비율	매입액	비율	매입액	비율
원재료	납사	에틸렌제조 등	SK에너지(계열회사) 등	3,434,660	50.8%	3,765,174	50.2%	2,909,890	49.8%
	기타 원재료	화학제품 생산	SK에너지(계열회사) 등	109,917	1.6%	119,273	1.6%	76,091	1.3%
	소계		-	3,544,577	52.5%	3,884,447	51.8%	2,985,981	51.1%
반제품	펜탄	화학제품 생산	대한유화 등	13,070	0.2%	9,754	0.1%	6,444	0.1%
	기타 반제품	화학제품 생산	-	980,256	14.5%	1,232,358	16.5%	895,604	15.3%
	소계		-	993,325	14.7%	1,242,112	16.6%	902,048	15.4%
제품	기초유화제품	판매용	SK에너지(계열회사) 등	1,999,045	29.5%	2,226,678	29.7%	1,855,266	31.8%
	화학소재제품	판매용	SK에너지(계열회사) 등	228,671	3.4%	139,256	1.9%	106,001	1.7%
	소계		-	2,227,715	32.8%	2,365,934	31.6%	1,961,267	33.5%
합 계				6,765,618	100%	7,492,493	100%	5,849,296	100.0%

* 중계무역 매입(제 8기 3분기 : 6,072억원, 제 7기 : 1조 2,149억원, 제 6기 : 6,780억원)은 포함하지 않음

라. 원재료 공급 시장의 득과점 정도

일반적으로 납사시장의 경우, 국내 정유사에서 수입 원유를 투입하여 생산한 제품을 도입하거나, 경우에 따라 중동 및 인도 지역의 정유사를 통해 수입하고 있습니다.

수입납사의 경우 장기계약 및 Spot 거래를 통해 공급 받게 되며, 제품의 가격차이가 발생할 경우 역의 거래(Arbitrage, 주로 유럽산)가 가능한 특성이 있습니다.

마. 주요 원재료 등의 가격변동 추이

품 목	제 8기 3분기 (2018년)	제 7기 (2017년)	제 6기 (2016년)
납 사	₩749/KG	₩622/KG	₩466/KG

(1) 산출기준

공시대상기간 동안의 총 매입금액을 매입량으로 나누어 산출한 단순 평균 가격

(2) 주요 가격변동원인

18년3분기 납사가는 석화사T/A로 인한 수요 감소와LPG 약세, Gasoline 성수기 도과에도 불구하고, 이란 제재로 인한 원유 공급 부족 우려가 심화되며 유가 수준과 동반 상승하였음

[SK인천석유화학]

가. 주요 제품 등의 현황

(단위 : 백만원, %)

매출유형	품목	구체적 용도	제6기 (2018년 3분기) 매출액	(비율)	제5기 (2017년) 매출액	(비율)	제4기 (2016년) 매출액	(비율)
제품	무연휘발유	자동차용	335,512	5.0%	379,778	5.2%	284,146	5.6%
	등유	난방 및 취사용	40,847	0.6%	45,839	0.6%	31,004	0.6%
	경유	자동차용	1,127,217	16.9%	987,664	13.6%	679,486	13.5%
	항공유	항공기용	1,327,616	19.8%	1,541,009	21.3%	1,047,489	20.8%
	B-C	연료유	390,587	5.8%	122,899	1.7%	7,304	0.2%
	나프타	석유화학제품 원료	1,043,667	15.6%	1,284,759	17.8%	852,249	16.9%
	파라자일렌	합성원료	1,339,480	20.0%	1,503,598	20.8%	1,089,084	21.6%
	기타	B/T/X 등	1,090,563	16.3%	1,367,050	18.9%	1,039,597	20.7%
기타			476	0.0%	3,759	0.1%	3,454	0.1%
합 계			6,695,965	100.0%	7,236,355	100.0%	5,033,813	100.00%

나. 주요 제품 등의 가격변동추이

(단위 : 원/배럴, 파라자일렌 단위: 원/톤)

구 분	제6기 (2018년 3분기)	제5기 (2017년)	제4기 (2016년)
무연휘발유	92,990	79,740	65,186
등유	95,023	84,953	66,517
경유	96,910	80,192	66,483
항공유	96,034	76,578	63,637
B-C	76,363	64,982	53,388
나프타	72,855	58,478	47,854
파라자일렌	1,098,501	928,165	879,063

(주) 산출기준: 각 제품의 매출금액을 매출량으로 나누어 산출한 단순평균 가격

다. 주요 원재료 등의 현황

(단위 : 백만원, %)

매입유형	품 목	구체적용도	주요 매입처	회사와의 관계	제6기 (2018년 3분기) 매입액	비율	제5기 (2017년) 매입액	비율	제4기 (2016년) 매입액	비율
원재료	원유	원유정제	QPSPP Co. Ltd 등	-	4,789,702	79.2%	5,506,659	88.2%	3,579,563	86.0%
반제품	납사	석유제품생산/ 사외매출	SK Energy International Pte. Ltd. 등	계열사	900,768	14.9%	406,475	6.5%	325,207	7.8%
	기타 반제품	석유제품 생산	-	-	145,031	2.4%	150,657	2.4%	118,930	2.9%
	소계		-	-	1,045,799	17.3%	557,132	8.9%	444,137	10.7%
제 품	석유 제품	연료용	-	-	210,818	3.5%	179,269	2.9%	140,635	3.3%
합계		-	-	-	6,046,319	100.0%	6,243,060	100.0%	4,164,335	100.0%

(주) 당사의 주요 원재료는 원유 등이며, QPSPP(QATAR PETROLEUM FOR THE SALE OF PETROLEUM PRODUCTS) COMPANY 등 전세계 각처의 다양한 공급망을 확보하여 안정적인 원유 수급을 유지하고 있습니다.

라. 주요 원재료 등의 가격 변동 추이

(1) 가격 변동 추이

- 산정 방법 : 총 매입금액을 매입량으로 나누어 산출한 단순 평균 가격

품 목	제6기 (2018년 3분기)	제5기 (2017년)	제4기 (2016년)
원유	\$72.67/bbl	\$54.08/bbl	\$40.80/bbl
납사	₩ 780 /Kg	₩ 680 /Kg	₩ 580 /Kg

(2) 주요 가격 변동 원인

- 원유 : 세계경제 지속개선 기대감에 따른 수요 증가 전망 및 중동 지정학적 긴장 고조 등으로 인해 유가는 전기 대비 상승하였습니다.

[SK루브리컨츠]

가. 주요 제품 등의 현황

(기준일 : 2018년 9월 30일)

(단위 : 백만원)

품 목	수출 구분	제10기 3분기 (2018년 3분기)		제9기 (2017년)		제8기 (2016년)	
		매출액	비율	매출액	비율	매출액	비율
기 유	내수	500,749	11.15%	565,844	10.33%	446,932	10.27%
	수출	1,554,495	34.62%	1,993,956	36.42%	1,458,382	33.50%
	해외법인	1,911,947	42.58%	2,184,424	39.90%	1,749,977	40.21%
	소계	3,967,191	88.36%	4,744,224	86.65%	3,655,291	83.98%
윤활유	내수	155,158	3.46%	237,846	4.34%	232,757	5.35%
	수출	129,411	2.88%	174,825	3.19%	191,976	4.41%

	해외법인	237,985	5.30%	318,350	5.81%	272,338	6.26%
	소계	522,554	11.64%	731,021	13.35%	697,071	16.02%
조정 전 매출 합계		4,489,745	100.00%	5,475,245	100.00%	4,352,362	100.00%
연결 조정		(1,697,034)		(2,025,784)		(1,484,640)	
조정 후 매출 합계		2,792,711		3,449,461		2,867,722	

*제 9기(전기) 및 제8기(전전기)는 종전 기준서인 K-IFRS 1039호에 따라 작성되었습니다.

나. 주요 원재료 등의 현황

(기준일 : 2018년 9월 30일)

(단위 : 백만원)

매입유형	품 목	구체적 용도	제10기 3분기 (2018년 3분기)		제9기 (2017년)		제8기 (2016년)	
			매입액	비율	매입액	비율	매입액	비율
원재료	UCO(*) 등	기유생산	1,746,545	84.31%	1,890,598	80.77%	1,337,813	77.40%
	기타원재료	윤활유/기유 생산 등	162,093	7.82%	214,197	9.15%	206,234	11.93%
	소계		1,908,638	92.14%	2,104,795	89.93%	1,544,047	89.33%
반제품	반제품	윤활유제조 등	14,936	0.72%	15,179	0.65%	16,091	0.93%
	소계		14,936	0.72%	15,179	0.65%	16,091	0.93%
제품	기유제품(**)	판매용	144,905	7.00%	217,535	9.29%	167,388	9.69%
	윤활유제품 등	판매용	3,035	0.15%	3,082	0.13%	900	0.05%
	소계		147,940	7.14%	220,617	9.42%	168,288	9.74%
합계			2,071,514	100.00%	2,340,591	100.00%	1,728,426	100.00%

주1) Patra SK, ILBOC 매입액 추가

주2) Patra SK, ILBOC으로부터 제품 매입액 제외

다. 주요 매입처

거래처	품목	특수관계 여부
SK에너지(주)	UCO 등	해당
Repsol Petroleo		비해당
PT Pertamina		비해당
JXTG Nippon Oil & Energy		비해당
Infineum Singapore	기타원재료 (윤활유 첨가제 등)	비해당
Afton Chemical Asia		비해당

주) 당사는 윤활기유의 주요 원료인 미전환유(UCO)를 계열 내 정유사인 SK에너지(주)로부터 상당부분 공급받고 있습니다.

4. 생산 및 설비에 관한 사항

가. 생산능력 및 생산능력의 산출근거 [SK에너지]

(1) 생산능력

(단위 : 천배럴)

사업부문	품목	사업소	2018년 3분기 누적	2017년 연간	2016년 연간
석유사업	석유류	울산CLX	219,480	289,920	291,310

(2) 생산능력의 산출근거

① 산출기준 : 최대생산능력기준

(단위 : 천배럴/일)

구분	공정명	표준생산능력
울산 CLX	제1상압증류시설	60
	제2상압증류시설	110
	제3상압증류시설	170
	제4상압증류시설	240
	제5상압증류시설	260
	No. 1 RFCC	64
	No. 2 RFCC	90
	HOU	45

② 산출방법

(단위 : 천배럴)

사업부문	최대생산능력(일)	3분기 누적 가동가능일수	3분기 누적 생산능력	비고
울산 CLX	840	261	219,480	-

③ 당해 사업연도 평균가동시간

(단위 : 시간, 일)

사업부문	일 가동시간	월 평균 가동일수	3분기 누적 가동일수	3분기 누적 가동시간
울산 CLX	24	29	261	6,271

* 가동일수: 가동가능일수 중 임시 보수 및 기타 사유로 인한 shut down 발생기간을 제외한 실 가동일수

[SK종합화학]

(1) 생산능력 (누적)

(단위 : 천톤)

사업부문	품목	사업소	제 8기 3분기 (2018년)	제 7기 (2017년)	제 6기 (2016년)
기초유화사업	화학제품	울산Complex	5,019	6,791	6,605

화학소재사업	화학제품	울산Complex 등	633	902	821
--------	------	-------------	-----	-----	-----

- * 생산능력은 연 최대생산능력 (정기보수 반영) Gross 생산 물량 기준
- * 공정 간 생산투입관계를 미반영한 각 개별공정 최대생산능력 기준이며, 화학소재사업의 경우 공정 운전 특성에 따라 일부제품의 생산능력 미반영됨
- * 울산아로마틱스(주)는 '14년 6월, Ningbo SK Performance Rubber Co., Ltd.는 '15년 4월 상업가동 시작함
- * 위의 생산능력은 주요종속회사 기준으로 작성함 (생산능력 파악이 어려운 SK Primacor Amercias LLC, SK Saran Americas LLC, SK Primacor Europe, S.L.U.는 제외)

(2) 생산능력의 산출근거

(가) 산출방법 등

① 산출기준: 각 개별공정의 최대생산능력

구 분	공 정 명	최대생산능력	비 고
기초유화 사업	에틸렌	860,000	톤/년
	프로필렌	500,000	톤/년
	부타디엔	130,000	톤/년
	MTBE	178,000	톤/년
	부텐-1	44,000	톤/년
	BTX	3,273,000	톤/년
	스티렌모노머	260,000	톤/년
	파라자일렌	1,330,000	톤/년
	올소자일렌	200,000	톤/년
	싸이클로헥산	160,000	톤/년
화학소재 사업	PE	390,000	톤/년
	PP	390,000	톤/년
	EPDM	82,000	톤/년

② 산출방법 (누적)

구 분	최대생산능력 (톤/일) A	제 8기 3분기 가동가능일수(일) B	제 8기 3분기 생산능력(천톤) A × B / 1,000	비 고
기초유화사업	19,000	264.2	5,019	-
화학소재사업	2,362	268.2	633	-

* 생산능력 = 최대생산능력 × 가동가능일수(정기 보수기간 일수 제외)

(나) 평균가동시간 (누적)

사업부문	일평균가동시간 (시간)	월평균가동일수 (일)	누적가동일수 (일)	누적가동시간 (시간)
기초유화사업	21.5	27.2	244.8	5,875

화학소재사업	23.3	29.5	265.1	6,362
--------	------	------	-------	-------

* 가동일수: 가동가능일수 중 임시 보수 및 기타 사유로 인한 Shut down 발생기간을 제외한 실 가동일수

[SK인천석유화학]

(1) 생산능력

(단위 : 석유 천 배럴/ 화학 톤)

품목	제 6 기 (2018년 3분기 누적)	제 5 기 (2017년)	제 4 기 (2016년)
석유류	102,375	136,875	122,250
석유화학류	1,097,460	1,467,300	1,310,520

(주) 생산능력 = 표준생산능력 × 정기보수 기간을 제외한 가동 가능일 수

(2) 생산능력의 산출근거

① 산출기준 : 표준생산능력기준

(단위 : 천 배럴/일)

품목	공정명	표준생산능력
석유류	제1상압증류시설	75
	제2상압증류시설	200
	제1초경질원유처리시설	100
합 계		375

(단위 : 톤/일)

품목	공정명	표준생산능력
석유화학류	PX공정	4,020
합 계		4,020

② 산출방법

(단위 : 석유 천 배럴/ 화학 톤)

품목	표준생산능력 (일)	3분기 누적 가동가능일수	3분기 누적 생산능력	비고
석유류	375	273	102,375	-
석유화학류	4,020	273	1,097,460	PX제품 일 생산량 기준

③ 당분기 평균 가동시간

품목	일 가동시간	월평균 가동일수	3분기 누적 가동일수	3분기 누적 가동시간
석유류	24	30	273	6,552

석유화학류	24	30	273	6,552
-------	----	----	-----	-------

(주) 가동일수: 가동가능일수 중 임시 보수 및 기타 사유로 shut down 발생 기간을 제외한 실가동일수

[SK루브리컨츠]

(1) 생산능력

(배럴)

품 목	사업소	제 10기 3분기 (2018년 3분기)	제 9기 (2017년)	제 8기 (2016년)
기유	울산CLX 및 해외	18,567,600	24,662,570	25,057,278
윤활유	울산CLX 및 해외	1,574,900	2,153,290	2,106,800

* 생산능력 = 일 최대생산능력 × 정기보수 기간을 제외한 가동 가능일 수

(2) 생산능력의 산출 방법 및 근거

① 최대 생산(처리)능력

구 분	공 정 명	최대생산능력	비고
기유	기유 공정	70,800	배럴/일
윤활유	윤활유 공정	8,900	배럴/일

② 가동일수 및 가동시간

구분	일 가동시간	월평균 가동가능일수	누적 가동가능일수	누적 가동가능시간
기유	24	27.2	245.0	5,879
윤활유	16	19.7	177.0	2,831

* 일 가동시간 : 가동일 기준

* 가동가능일수 : 정기보수 기간을 제외한 일 수

③ 생산 능력 산출방법

(단위 : 배럴)

구 분	일 최대 생산능력 ①	누적 가동가능일수 ②	생산능력 ① × ②
기유	70,800	245.0	17,344,000
윤활유	8,900	177.0	1,574,900

나. 당해연도의 생산실적 및 가동률

[SK에너지]

(1) 생산실적

(단위 : 천배럴)

사업 부문	품 목	사업소	제8기 (2018년 3분기)	제7기 (2017년)	제6기 (2016년)
			수량	수량	수량
석유 사업	Gasoline	울산CLX	42,273	56,848	54,046
	Naphtha	울산CLX	41,272	55,472	55,497
	Kerosene	울산CLX	3,211	4,654	4,475
	Diesel	울산CLX	82,863	106,885	109,680
	Bunker-C	울산CLX	5,199	5,630	5,389
	Asphalt	울산CLX	10,750	16,187	16,230
	LPG	울산CLX	3,280	2,419	1,008
	항공유	울산CLX	25,144	33,997	31,841
	기타유	울산CLX	3,165	5,700	6,861
	소 계			217,157	287,792

(2) 가동률

(단위 : 시간, %)

사업부문	3분기 누적 가동가능시간	3분기 누적 실제가동시간	3분기 누적 평균가동률
울산 CLX	6,271	5,964	95.1%

[SK종합화학]

(1) 생산실적 (누적)

(단위 : 천톤)

사업부문	품목	사업소	제 8기 3분기 (2018년)	제 7기 (2017년)	제 6기 (2016년)
			수량	수량	수량
기초유화사업	Ethylene	울산CLX	657	872	784
	기타(BTX 등)	울산CLX	2,745	3,775	3,567
	소계		3,403	4,647	4,351
화학소재사업	Polymer(PE/PP)	울산CLX	523	736	677
	기타(EPDM 등)	울산CLX 등	255	288	244
	소계		778	1,025	921
합계			4,181	5,672	5,272

(2) 당분기 가동률 (누적)

사업부문	가동가능시간	실제가동시간	평균가동률
기초유화사업	6,340	5,875	92.7%
화학소재사업	6,437	6,362	98.8%

[SK인천석유화학]

(1) 생산실적

(단위 : 천배럴)

품 목	제6기 (2018년 3분기)	제5기 (2017년)	제4기 (2016년)
	누적 수량	누적 수량	누적 수량
Gasoline	3,568	4,779	4,296
Naphtha	14,316	21,751	17,799
Kerosene	418	521	484
Diesel	11,481	12,721	10,086
Bunker-C	3,063	1,011	45
Asphalt	-	379	586
LPG	4,101	5,913	5,000
항공유	13,403	20,622	16,553
기타유	2,845	5,060	5,900
파라자일렌	8,876	11,638	9,119
합 계	62,071	84,395	69,868

(2) 가동률

품목	3분기 누적 가동가능시간	3분기 누적 실제가동시간	3분기누적 평균가동률(%)
석유류	6,552	2,831	65.2%
석유화학류	6,552	4,846	111.6%

(주1) 실제가동가능시간 : (제품생산량 ÷ 표준생산능력) x (가동가능시간)

(주2) 평균가동률 : 실제가동시간 ÷ 가동가능시간 (%) (표준생산능력 기준)

[SK루브리컨츠]

(1) 생산실적

(단위 : 배럴)

품 목	사업소	제 10기 3분기 (2018년 3분기)	제 9기 (2017년)	제 8기 (2016년)
기유	울산CLX 및 해외	14,554,274	19,315,617	16,385,290
윤활유	울산CLX 및 해외	1,208,750	1,823,931	1,810,008
소 계		15,763,024	21,139,548	18,195,298

(2) 당분기 가동률

구분	누적 가동가능시간①	누적 가동시간②	평균가동률 ② ÷ ①
기유	5,879	5,859	100%
윤활유	2,831	2,831	100%

* 누적 가동시간 = 일 가동시간 × 실제가동일수

다. 생산설비의 현황 등

(1) 주요 사업장의 현황

사업구분	회사	구분	소재지
석유개발 및 기타사업	SK이노베이션㈜	본사	서울특별시 종로구
		기술연구원	대전광역시 유성구
		생산공장	충청북도 증평군
		생산공장	충청북도 청주시
		생산공장	충청남도 서산시
	SK E&P America, Inc	해외법인	미국 텍사스
	SK Plymouth, LLC	해외법인	미국 오콜라호마
SK Nemaha, LLC	해외법인	미국 텍사스	
석유사업	SK에너지㈜	본사	서울특별시 종로구
		생산공장	울산광역시 남구
		저유시설 등	서울특별시 등
	Ningbo SK Baoying Asphalt Storage Co., Ltd.	해외생산법인	중국
	Hefei SK Baoying Asphalt Co., Ltd.	해외생산법인	중국
	Chongqing SK Asphalt Co., Ltd.	해외생산법인	중국
	SK Asphalt (Shanghai) Co., Ltd.	해외생산법인	중국
	Shandong SK Hightech Oil Co., Ltd.	해외법인	중국
내트럭㈜	주유소 등	서울특별시 등	
화학사업	SK종합화학㈜	본사	서울특별시 종로구
		생산공장	울산광역시 남구
	SK인천석유화학㈜	본사	인천광역시 서구
	SK Global Chemical International Trading(Shanghai) Co., Ltd.	해외법인	중국 상해
	SK Global Chemical (China) Holding Co., Ltd.	해외법인	중국 북경
	Ningbo SK Performance Rubber Co., Ltd.	해외생산법인	중국 Ningbo
	SK Global Chemical Investment Hong Kong Ltd.	해외법인	홍콩
	SK Global Chemical Singapore Pte. Ltd.	해외법인	싱가폴
	SK Global Chemical Americas INC	해외법인	미국
	SK Primacor Américas LLC	해외생산법인	미국
	SK Saran Americas LLC	해외생산법인	미국
SK Primacor Europe, S.L.U.	해외생산법인	스페인	
윤활유 사업	SK루브리컨츠㈜	본사	서울특별시 종로구
		생산공장	울산광역시
	SK Lubricants Americas, Inc.	해외법인	미국 텍사스
	SK Lubricants Europe B.V.	해외법인	네덜란드 암스테르담
	SK Energy Lubricants (Tianjin) Co., Ltd.	해외생산법인	중국 천진
PT. Patra SK	해외생산법인	인도네시아 두마이	

	유베이스매뉴팩처링아시아㈜	생산공장	울산광역시
	Iberian Lube Base Oils Company, S.A.	해외생산법인	스페인 카르타헤나

* 상기 사업장은 SK이노베이션㈜의 주요 사업장 및 연결대상 주요종속회사의 사업장입니다.

연결실체의 시설 및 설비는 토지, 건물, 구축물, 기계장치, 건설중인 자산 등이 있으며, 당3분기말 현재 장부가액은 13조 8,054억원이고 상세 내역은 다음과 같습니다.

(당3분기)

(단위: 백만원)

구분	기 초(주1)	취 득	처 분	대체 등(주2)	감가상각비	손상차손환입	매각예정분류	기 말
토지	4,150,758	36	(16,017)	(22,667)	-	-	-	4,112,110
건물	1,002,940	-	(22,511)	238,048	(24,915)	-	-	1,193,562
구축물	563,245	318	(4,913)	35,270	(24,658)	-	-	569,262
기계장치	6,478,860	1,573	(43,650)	489,823	(478,561)	122	-	6,448,167
기타의유형자산	656,609	9,133	(6,135)	103,014	(98,681)	-	-	663,940
건설중인자산	751,127	902,229	-	(834,943)	-	-	-	818,413
합 계	13,603,539	913,289	(93,226)	8,545	(626,815)	122	-	13,805,454

(주1) 전기말 사업결합에 따른 식별가능한 순자산의 소급조정금액이 포함되어 있습니다.

(주2) 유형자산 본계정과 무형자산으로의 대체 및 환율변동 등임.

※ 주요 유형자산에 대한 객관적인 시가판단이 어려워 기재를 생략함.

※ 상기 시설 및 설비현황은 연결 기준임.

(2) 설비의 신설·매입 계획 등

① 진행중인 투자

(단위 : 억원)

사업부문	투자 목적	투자 내용	투자기간	총 소요 자금	기 지출금액	향후 기대 효과
배터리 및 소재 사업	신/증설	LiBS 상업라인 신/증설 및 Battery 국내/해외 설비 투자	2017년 ~	18,402	7,397	제품 생산량 증대를 통한 판매 확대
석유 사업	신설	감압잔사유 탈황설비	2017~2020년	10,215	678	Global 환경규제 대응
	신설	화물차 휴게소 신설	2018~2019년	32	0	베트남 현지시장 진출 교두보 확보

- 2017년 이후 누적 지출 금액 기준

② 향후 투자계획

- 향후 투자계획은 다양한 변수로 인해 미확정인 상태입니다.

5. 매출에 관한 사항

[SK이노베이션]

(단위 : 백만원)

회사 구분	매출 유형	품 목	제12기 3분기 (2018년 3분기)	제11기 (2017년)	제10기 (2016년)
-------	-------	-----	-------------------------	-----------------	-----------------

석유개발 및 기타사업	기타	기타	수출	716,521	820,215	770,148
			내수	1,936,395	2,209,836	440,116
			해외판매	42,582	49,671	43,575
			합계	2,695,498	3,079,722	1,233,839
	(연결조정)			(1,769,886)	(2,075,010)	(349,549)
합계			925,612	1,004,712	884,290	

*제 11기(전기) 및 제 10기(전전기)는 종전 기준서인 K-IFRS 1039호, 1018호 등에 따라 작성되었습니다.

[SK에너지]
가. 매출실적*

(단위 : 백만원)

회사 구분	매출 유형	품 목	제8기 3분기 (2018년 3분기)	제7기 (2017년)	제6기 (2016년)	
석유사업	제품	무연	수 출	4,623,960	5,251,961	3,654,652
			내 수	2,016,445	2,345,359	2,072,206
			해외판매	5,781,579	6,281,108	5,010,107
			합 계	12,421,984	13,878,428	10,736,965
		등유	수 출	18,541	41,798	24,915
			내 수	353,205	392,498	276,304
			해외판매	-	342	-
			합 계	371,746	434,638	301,219
		경유	수 출	9,625,843	9,732,358	4,108,760
			내 수	4,217,498	4,846,065	4,046,838
			해외판매	7,488,601	8,425,583	7,702,370
			합 계	21,331,942	23,004,006	15,857,968
		B-C	수 출	656,136	859,826	617,399
			내 수	461,215	469,914	545,461
			해외판매	3,083,571	2,697,521	2,362,410
			합 계	4,200,922	4,027,261	3,525,270
	기타	수 출	7,273,166	7,550,466	4,132,261	
		내 수	6,970,230	8,162,118	6,594,787	
		해외판매	100,870	381,913	758,094	
		합 계	14,344,266	16,094,497	11,485,142	
	용역	수 출	3,934	5,165	4,933	
		내 수	152,375	215,164	205,555	
		해외판매	114,219	169,946	95,034	
		합 계	270,528	390,275	305,522	
기타	수 출	77	-	-		
	내 수	204,255	203,899	168,636		
	해외판매	9,135,033	8,150,731	4,951,735		
	합 계	9,339,365	8,354,630	5,120,411		

		합 계	9,340,150	8,354,630	5,120,371
소계		수 출	22,201,657	23,441,574	12,542,920
		내 수	14,375,224	16,635,017	13,909,787
		해외판매	25,704,658	26,107,144	20,879,750
		합 계	62,281,538	66,183,735	47,332,457
	(연결조정)		-32,961,236	-33,483,098	-19,064,518
	합계		29,320,302	32,700,637	28,267,939

* SK트레이딩인터내셔널(주)을 포함한 수치임

* 제 7기(전기) 및 제 6기(전전기)는 종전 기준서인 K-IFRS 1039호,1018호 등에 따라 작성되었습니다.

나. 판매경로 및 판매방법 등

(1) 판매경로

구분	유형	판매경로	
석유사업	내 수	대리점	중소수요처, 주유소/충전소
		직매	중소수요처, 대형수요처
	수 출	직수출 등	

(2) 주요 판매경로별 매출액 비중

경로	내수			수출
	대리점	직매	기타	
비중	25.6%	18.6%	10.1%	45.7%

(3) 주요 매출처와 매출처별 비중

당사의 주요 매출처는 SK 트레이딩 인터내셔널(주), SK종합화학(주), SK루브리컨츠(주)등이며, 이들에 대한 당사의 매출 비중은 전체 매출액 대비 약 54.2% 수준입니다.

주요 매출처	비중
SK 트레이딩 인터내셔널(주)	34.7%
SK종합화학(주)	16.4%
SK루브리컨츠(주)	3.1%

(4) 판매방법 및 조건

구분	대금결제방법	비고
석유사업	- 내수 : 현금, 수표 - 수출 : LC, TT, DA	부대비용은 계약시 협의에 따라 부담

(5) 판매전략

구분	주요 판매전략
석유사업	- 석유시장 환경 변화에 대한 선제적 대응 추진 : 국제시황 및 시장 동향을 신속하게 반영하는 판매 전략 수립/시행 : 불법 석유제품 근절을 통한 건전한 석유유통 질서 선도
	- 유통/최종고객 Brand Loyalty 제고 : 고객 체감 Value 를 차별화하는 Brand 마케팅 Activity 개발/시행 : SK 고객행복센터 운영 및 품질관리를 위한 지역별 품질서비스센터 운영
	- SK 주유소 경쟁력 강화 : SK의 차별적 경쟁력을 활용, Network 수익성 제고 및 고정화 추진 : 주유소 Value-up 등을 통한 개별 주유소의 판매/손익 경쟁력 강화

[SK종합화학]

가. 매출실적

(단위 : 백만원)

사업 부문	매출 유형	품 목		제 8기 3분기 (2018년)		제 7기 (2017년)		제 6기 (2016년)	
				금액	비율	금액	비율	금액	비율
기초 유화사업	제품	에틸렌	수출	119,675	35%	108,542	30%	89,498	29%
			내수	219,382	65%	248,679	70%	203,143	66%
			해외판매	-	-	-	-	14,978	5%
			합계	339,057	100%	357,221	100%	307,619	100%
		파라자일 렌	수출	2,348,779	86%	2,924,845	86%	2,594,155	85%
			내수	85,016	3%	92,848	3%	74,968	3%
			해외판매	303,008	11%	394,053	12%	369,147	12%
			합계	2,736,803	100%	3,411,746	100%	3,038,270	100%
		스틸렌모 노머	수출	333,406	62%	421,695	64%	329,924	65%
			내수	181,259	34%	208,351	32%	165,565	32%
			해외판매	21,312	4%	29,895	5%	14,179	3%
			합계	535,977	100%	659,941	100%	509,668	100%
	기타	수출	1,263,203	31%	1,620,148	33%	1,432,689	38%	
		내수	2,224,596	55%	2,657,079	54%	2,081,549	54%	
		해외판매	529,442	13%	622,003	13%	291,176	8%	
		합계	4,017,241	100%	4,899,230	100%	3,805,414	100%	
	기타	기타	수출	22,133	24%	2,223	3%	23,352	45%
			내수	48,811	53%	17,993	25%	4,930	9%
			해외판매	21,407	23%	51,646	72%	23,654	46%
			합계	92,351	100%	71,862	100%	51,936	100%
소계	소계	수출	4,087,196	53%	5,077,453	54%	4,469,618	58%	
		내수	2,759,064	36%	3,224,950	34%	2,530,155	33%	
		해외판매	875,169	11%	1,097,597	12%	713,134	9%	
		합계	7,721,429	100%	9,400,000	100%	7,712,907	100%	

화학 소재사업	제품	합성 수지	수출	387,084	27%	582,127	30%	522,928	30%
			내수	395,216	27%	541,459	28%	506,059	28%
			해외판매	676,880	46%	794,468	41%	742,026	42%
			합계	1,459,180	100%	1,918,054	100%	1,771,013	100%
		기타	수출	359,972	33%	415,027	36%	378,225	43%
			내수	398,833	37%	476,986	41%	404,326	47%
			해외판매	318,379	30%	258,868	22%	87,200	10%
			합계	1,077,184	100%	1,150,881	100%	869,751	100%
	기타	기타	수출	-	-	2,350	5%	2,686	4%
			내수	14	0%	7,624	17%	13,171	19%
			해외판매	511,555	100%	34,437	78%	52,253	77%
			합계	511,569	100%	44,411	100%	68,110	100%
	소계	수출	747,056	25%	999,504	32%	903,839	33%	
		내수	794,063	27%	1,026,069	33%	923,556	34%	
		해외판매	1,506,814	49%	1,087,773	35%	881,479	33%	
		합계	3,047,933	100%	3,113,346	100%	2,708,874	100%	
합계	수출	4,834,252	45%	6,076,957	49%	5,373,457	52%		
	내수	3,553,127	33%	4,251,019	34%	3,453,711	33%		
	해외판매	2,381,983	22%	2,185,370	17%	1,594,613	15%		
	합계	10,769,362	100%	12,513,346	100%	10,421,781	100%		
연결조정			(1,180,093)	-	(1,140,561)	-	(1,017,397)	-	
조정후 매출 합계			9,589,269	-	11,372,785	-	9,404,384	-	

제7기(전기) 및 제6기(전전기)는 종전 기준서인 K-IFRS 1039호와 1018호 등에 따라 작성되었습니다.

나. 판매경로 및 판매방법 등

(1) 주요 판매경로

구분	유형	판매경로
기초유화사업	직판, 관계회사	당사 - 파이프라인 - 수요자 당사 - 탱크로리 - 수요자
	수출	당사 - 선박 - 수요자
화학소재사업	직판	당사 - 수요자
	대리점/도매상	당사 - 대리점, 지역하치장 - 수요자 당사 - 영업소 - 수요자
	수출	당사 - 선박 - 수요자

(2) 주요 판매경로별 매출액 비중

당분기 당사의 주요 판매경로별 매출액 비중은 다음과 같습니다.

(단위: %)

구분	내수			수출	기타
	관계회사	직판	기타		
기초	올레핀제품	52	45	-	3

유화 사업	아로마틱 제품	31	39	-	25	5
화학 소재 사업	Performance Chemical 제품	29	25	20	25	-
	폴리머 제품	-	40	7	53	-
	EPDM	-	45	4	51	-

(3) 주요 매출처와 매출처별 비중

제8기 3분기 기준 당사의 주요 매출처는 SK에너지(주), SK네트웍스(주), 금호석유화학(주), MITSUBISHI CORPORATION, 태광산업(주) 등입니다.

당사 주요 5대 매출처에 대한 매출 비중은 전체 매출의 약 33.3% 수준입니다.

주요 매출처	비중
SK에너지(주)	16.9%
SK네트웍스(주)	5.6%
금호석유화학(주)	3.8%
MITSUBISHI CORPORATION	3.6%
태광산업(주)	3.3%

(4) 판매방법 및 조건

구분	대금결제방법	대금회수조건	비고
기초유화사업	- 내수 : 현금 - 수출 : LC/TT/DA	월마감 10~60일 등	-
화학소재사업	- 내수 : 현금, 어음 - 수출 : LC/TT/DA/DP	월마감 30~60일 등	-

(5) 판매전략

구분	주요 판매전략
기초유화 사업	【올레핀/아로마틱】 - 내수판매시장 안정공급 - 원가경쟁우위 확보 - 대체원료 확보 - 중국시장 개발(아로마틱) - Trading 이익 제고
화학소재 사업	【폴리머】 - 고부가가치 중심의 Sales Mix 개선 - 품질경쟁우위 확보 - 신제품/신시장 개발/확대 - 원가경쟁우위 확보
	【Performance Chemical 제품】 - 신제품/신시장 개발/확대

	<ul style="list-style-type: none"> - 해외 현지 생산/판매체제 구축 - 기존 제품의 가치창출 극대화 <li style="padding-left: 20px;">: 고수익/성장 제품 판매량 증대 <li style="padding-left: 20px;">: 잠재시장 판매량 증대
	<p>【EPDM】</p> <ul style="list-style-type: none"> - 울산/닝보 synergy 창출을 통한 제품 경쟁력 제고 - 품질 및 원가 경쟁력 제고 - 중국 시장 판매 증대 - 안정적 내수 기반 구축

[SK인천석유화학]

가. 매출실적

(단위 : 백만원)

매출 유형	품 목		제6기 (2018년 3분기)	제5기 (2017년)	제4기 (2016년)
제품	무연 휘발유	수출	-	-	-
		내수	335,512	379,778	284,146
		합계	335,512	379,778	284,146
	등유	수출	9,611	-	-
		내수	31,236	45,839	31,004
		합계	40,847	45,839	31,004
	경유	수출	308,400	78,065	37,806
		내수	818,817	909,599	641,680
		합계	1,127,217	987,664	679,486
	항공유	수출	126,010	326,633	86,481
		내수	1,201,606	1,214,376	961,008
		합계	1,327,616	1,541,009	1,047,489
	B-C	수출	226,612	45,177	-
		내수	163,975	77,722	7,304
		합계	390,587	122,899	7,304
	나프타	수출	896,935	1,111,960	748,393
		내수	146,732	172,799	103,856
		합계	1,043,667	1,284,759	852,249
	파라 자일렌	수출	1,339,480	1,503,598	1,089,084
		내수	-	-	-
		합계	1,339,480	1,503,598	1,089,084
기타	수출	494,538	598,335	436,440	
	내수	596,025	768,715	603,157	
	합계	1,090,563	1,367,050	1,039,597	
소계		수출	3,401,586	3,663,768	2,398,204

	내수	3,293,903	3,568,828	2,632,155
	합계	6,695,489	7,232,596	5,030,359
기타	수출	284	3,422	3,174
	내수	192	337	280
	합계	476	3,759	3,454
합 계	수출	3,401,870	3,667,190	2,401,378
	내수	3,294,095	3,569,165	2,632,435
	합계	6,695,965	7,236,355	5,033,813

* 제5기(전기) 및 제4기(전전기)는 종전 기준서인 K-IFRS 1039호와 1018호 등에 따라 작성되었습니다

나. 판매 경로 및 판매 방법 등

(1) 주요 판매경로

- 당사의 주요 거래 구조는 다음과 같습니다.

① 석유 제품

(수출) 당사 → 도매점 → 소비자

(내수) 당사 → 도매점 → 대리점 / 주유소 → 소비자

② 화학 제품 : 당사 → 도매점 → 소비자

(2) 판매 방법 및 조건

- 당사는 내수 및 수출 판매를 하고 있으며, 현금 등으로 대금을 결제 받고 있습니다

(3) 주요 판매경로별 매출액 비중

경로	내수	수출
	도매점	도매점
비중	49.2%	50.8%

(4) 주요 매출처와 매출 비중

- 당사의 주요 매출처는 SK에너지(주), SK종합화학(주) 등이며 이들에 대한 당사의 매출 비중은 약 76.0% 수준입니다

주요 매출처	비중
SK에너지(주)	46.5%
SK종합화학(주)	29.5%

[SK루브리컨츠]

가. 매출실적

(단위 : 백만원)

매출 유형	품목		제 10기 3분기 (2018년 3분기)	제 9기 (2017년)	제 8기 (2016년)
제품	기유	내수	500,749	565,844	446,932

		수출	1,554,495	1,993,956	1,458,382
		해외법인	1,911,947	2,184,424	1,749,977
		합계	3,967,191	4,744,224	3,655,291
	운활유	내수	155,158	237,846	232,757
수출		129,411	174,825	191,976	
해외법인		237,985	318,350	272,338	
합계		522,554	731,021	697,071	
합 계	내수	655,907	803,690	679,689	
	수출	1,683,906	2,168,781	1,650,358	
	해외법인	2,149,932	2,502,774	2,022,315	
	합계	4,489,745	5,475,245	4,352,362	
연결 조정		(1,697,034)	(2,025,784)	(1,484,640)	
조정 후 매출 합계		2,792,711	3,449,461	2,867,722	

*제 9기(전기) 및 제8기(전전기)는 종전 기준서인 K-IFRS 1039호에 따라 작성되었습니다.

나. 판매경로 및 판매방법 등

(1) 판매경로

<기유 사업부문>

당사는 고객이 원할 때 적시에 공급이 가능한 물류 체계 확보를 위해 해외 주요 거점에 물류 터미널 및 탱크를 확보하고 재고를 보유하고 있습니다. 해외에서의 재고보유에 따른 비용 증가 및 운전자본 증가에도 불구하고 '고객에게 일관된 품질의 기유를 안정적으로 공급한다'는 전략 아래 현 체계를 지속적으로 유지하고 있습니다.

[유통경로 상세 : 기유사업부문]

판매 경로	비고
생산(공장) → 해외법인 → 고객	Global 운활유제조사
생산(공장) → 해외법인 → 대리점 → 고객	남미 지역
생산(공장) → 고객	본사 AP마케팅팀 담당
생산(공장) → 대리점 → 고객	오세아니아 및 아프리카 등 일부지역

당사의 기유 제품은 거점시장(유럽, 미국, 중국, 일본)의 경우 당사 해외판매법인을 통해 글로벌 운활유제조업체에 직접 판매합니다. 일부 현지 유통업체를 이용하여 간접판매도 하고 있으나 그나마도 당사가 거래하는 운활유제조업체 등에 판매를 대행하는 경우가 대부분입니다. 그 외 본사 AP마케팅팀에서 담당하는 지역은 본사에서 직접 수요처에 판매하거나 현지 유통업체와의 협업을 통해 제품을 판매하고 있습니다.

한편 재고 관리는 기유경쟁력강화실 산하의 기유SCM팀에서 담당하고 있으며, 기유사업최적화팀에서는 과거 판매 내역 및 계약 물량, 국내외 공장의 정기보수에 따른 가동률 등을 종합적으로 고려한 최적 운영을 담당하고 있습니다.

<유통유 사업부문>

유통유사업부문의 판매활동은 유통유사업본부 아래 유통유 Global 사업부, 유통유 중국사업부 및 국내영업팀에서 관리하고 있습니다. 거점지역인 중국, 러시아, 인도의 경우 법인을 설립하여 운영하고 있습니다. 특히, 중국의 경우는 핵심 공략거점으로서 별도로 유통유사업본부 산하, 사업부를 편제하여 운영 중입니다.

국내시장의 경우 국내영업팀에서 담당하고 있으며 판매경로는 아래와 같습니다.

판매 경로	비고
생산(공장) → 대리점 → 주요 수요처	B2C 대상 고객 중심, 대리점과 주요 수요처 사이에 판매점이 추가되는 경우도 있음
생산(공장) → 주요 수요처	B2B(OEM) 대상, 완성차 제조사 대상 공급

국내 엔진오일 소매 유통구조는 제조자→대리점→판매점→정비소(카센터)이며 당사는 대리점을 통한 유통구조를 운영하고 있습니다. 대리점의 수익구조는 판매를 통한 수익 및 판매 성과에 따른 인센티브 수취로 이루어져 있습니다. 한편, 판매점의 경우 약 800여개가 있는 것으로 추정되며, 타사의 제품도 취급이 가능합니다.

해외시장 영업은 유통유 Global 사업본부 내 해외영업팀에서 담당하고 있으며 판매경로는 아래와 같습니다.

판매 경로	비고
생산(공장) → 해외법인 → 대리점	- 중국, 인도, 러시아 일반고객 - 해외 법인에 판매, 법인에서 대리점이나 판매점에 판매
생산(공장) → 해외대리점	- 본사 해외영업팀에서 거점 시장 외 OEM 고객 B2C 대상 대리점 및 판매점 대상 판매

(2) 판매경로 별 매출액
(단위: 백만원)

사업부문	판매채널	제 10기 3분기 (2018년 3분기)	제 9기 (2017년)	제 8기 (2016년)
기유	수출	1,860,214	2,268,890	1,831,974
	직거래	447,568	497,738	388,382
유통유	대리점	103,253	164,994	167,273
	수출	329,771	444,986	413,592
	직거래	51,905	72,853	66,501
합계		2,792,711	3,449,461	2,867,722

- 주1) 수출은 해외법인 판매 포함
- 주2) 직거래는 대리점을 거치지 않는 국내 거래

(3) 주요 매출처

거래자	특수관계자 여부	비중
SK에너지(주)	해당	13.2%
BP CASTROL	비해당	9.9%
EXXONMOBIL	비해당	7.7%

(4) 판매전략

판매 전략	내용
YUBASE Brand 시장지위 공고화 (High-End Base Oil Provider)	- 경쟁사 제품 대비 Specialty Chemical 로서 인식될 수 있도록 Value 제고 * YUBASE Brand를 활용한 제품 포트폴리오 확대 - Premium 제품 시장 선도 및 성장 동력 확보 * Premium 신제품 개발/상용화 등
고객 관계 공고화 (Well-knit Customer Relationship)	- 고객과 정기적 판매계획 점검을 통한 공급 안정성 강화 - 신규 배합식 개발 주도를 통한 Approved Group III 기유 시장에서의 시장 선도기업으로서의 지위 공고화
제품 Portfolio 확장을 통한 성장	- 500N, 120BS 등 Group II 기유 내 저점도 제품 포트폴리오 강화 이를 통해, 산업유와 선박유 부문에서도 경쟁력 제고 및 신성장 동력 확보
해외시장 Marketing 강화 및 윤 활유 신규 OEM 공급 추진	- 중국 등 해외 시장 Marketing 강화 - 중국시장 기유 판매조직 운영 - 중남미, 러시아/동유럽 시장 확대 추진 - 자동차 윤활유 OEM 수주 확대를 통한 물량 증대 추진

6. 수주상황

[SK에너지]

(단위 :천배럴, 백만원)

품목	수주 일자	납기	수주총액		기납품액		수주잔고	
			수량	금액	수량	금액	수량	금액
한전 자회사	'18-01-01	'18-09-30	2,566	207,664	2,566	207,664	-	-
한국군	'18-01-01	'18-09-30	2,137	204,797	2,137	204,797	-	-
항공사	'18-01-01	'18-09-30	13,589	1,291,294	13,589	1,291,294	-	-
수협	'18-01-01	'18-09-30	1,988	192,574	1,988	192,574	-	-
미군	'18-01-01	'18-09-30	283	29,559	283	29,559	-	-
해경	'18-01-01	'18-09-30	322	30,447	322	30,447	-	-
한국석유공사	'18-01-01	'18-09-30	3,207	311,760	3,207	311,760	-	-

농협경제지주	'18-01-01	'18-09-30	4,511	438,143	4,511	438,143	-	-
합 계			28,603	2,706,238	28,603	2,706,238	-	-

* 진행률(발생한 누적계약원가를 추정총계약원가로 나눈 비율)을 적용하는 거래는 없습니다.

7. 시장위험과 위험관리

가. 위험관리

연결회사의 위험관리는 영업활동에서 파생되는 다양한 시장위험을 최소화하는데 중점을 두고 있습니다. 연결회사는 이를 위하여 각각의 위험요인을 면밀하게 모니터링하고 대응하는 위험관리정책을 운용하고 있습니다.

연결회사의 주요 경영진은 아래에서 설명하는 바와 같이 각 위험별 관리정책을 수립하여 국내외 종속기업과의 공조 하에 주기적으로 재무위험의 측정, 평가 및 Hedge 등을 실행하고 있습니다.

나. 시장위험

시장위험은 시장가격의 변동으로 인하여 금융상품의 공정가치가 변동될 위험입니다. 시장위험은 이자율위험, 환위험, 원유 및 석유제품가격 변동위험 및 기타 가격위험 등으로 구성됩니다.

1) 이자율위험

이자율위험은 시장이자율의 변동으로 인하여 금융상품의 미래현금흐름이 변동될 위험입니다. 연결실체는 변동이자부 장기차입금 등과 관련된 시장이자율의 변동위험에 노출되어 있습니다. 연결실체의 경영진은 통화스왑 및 이자율스왑계약을 체결하여 시장이자율의 변동으로 인한 금융상품의 미래현금흐름 변동위험을 관리하고 있으며, 이외의 시장이자율 변동이 연결실체에 미치는 영향은 중요하지 않을 것으로 판단하고 있습니다.

2) 환위험

환위험은 환율의 변동으로 인하여 금융상품의 공정가치가 변동될 위험입니다. 연결실체는 해외영업활동 등으로 인한 환위험에 노출되어 있습니다. 연결실체는 내부적으로 원화 환율 변동에 대한 환위험을 정기적으로 측정하고 있으며, 특히 외화차입금등의 환율변동위험을 회피하기 위하여 통화선도 및 통화스왑계약을 체결하여 관리하고 있습니다.

(단위: 천USD, 천JPY, 천CNY, 천IDR, 백만원)

구 분	화폐단위	당3분기말		전기말	
		외화금액	원화금액	외화금액	원화금액
외화금융자산	USD	5,420,298	6,030,347	6,144,831	6,583,572
	JPY	16,177,883	158,727	16,574,955	157,315
	CNY	825,755	133,591	1,127,794	184,563
	IDR	410,682,891	28,748	633,298,251	50,082
외화금융부채	USD	7,206,429	8,018,594	6,959,153	7,456,036
	JPY	358,548	3,517	1,403,029	13,316
	CNY	-	-	24,233	3,966
	IDR	858,033,968	60,062	695,277,356	54,984

당누적3분기와 전누적3분기 중 각 외화에 대한 원화환율이 5% 변동시 환율변동이 법인세차감전순이익에 미치는 영향(파생상품으로 인한 효과 고려 후)은 다음과 같습니다.

(단위: 백만원)

구 분	당누적3분기		전누적3분기	
	5% 상승시	5% 하락시	5% 상승시	5% 하락시
법인세차감전순이익의 증가(감소)	(67,356)	67,356	(14,503)	14,503

8. 파생상품 및 풋백옵션 등 거래 현황

가. 파생상품계약 체결 현황

(1) 통화 이자율 스왑 파생상품계약 체결 현황

당사는 환율과 이자율 변동에 따른 외화 부채의 공정가액 변동위험을 회피하기 위하여 2018년 국민은행 등 5개 은행과 통화 이자율 스왑계약을 체결하였으며, 잔존 계약을 당기말 현재의 공정가액으로 평가하여 3,364백만원 평가손실을 당기손익으로 처리하였습니다.

(단위: 백만원)

계약처	계약금액 (단위:천)	만기일	수취이자율	지급이자율	위험회피 대상자산	파생상품 평가손익
국민은행 등	\$500,000	2023.7.13	4.1%	2.6%	해외사채	(3,364)
합계	\$500,000					(3,364)

(2) 통화 선도 파생상품계약 체결 현황

당사는 외화 매출채권의 환율 변동위험을 회피하기 위하여 Citibank 등 2개 은행과 통화 선도 계약을 체결하고 있으며, 그 세부 내역은 다음과 같습니다.

(단위: 백만원)

계약처	계약금액 (단위:천)	만기일	약정환율	공정가치	자산	부채
Citibank	\$30,000	2018.10.31	1,108.5	(108)	-	(108)
Societe Generale	\$10,000	2018.10.15	1,118.0	92	92	-
합계	\$40,000			(16)	92	(108)

나. 파생상품 계약에 따른 손익내역

당기 중 파생상품 계약으로 인한 손익내역은 다음과 같습니다.

(단위: 백만원)

구 분	당기 손익			
	평가이익	평가손실	거래이익	거래손실
현금흐름위험회피회계 적용 파생상품	-	-	-	-
위험회피수단으로 지정되지 않은 파생상품	92	(3,472)	27,195	(10,676)

다. 타법인주식 및 출자증권 등의 취득과 관련한 풋옵션, 콜옵션, 풋백옵션 등의 계약에 대한 사항

해당사항 없음

라. 리스크 관리에 관한 사항

당사는 환율변동 위험에 노출되어 있는 Position으로부터 발생 가능한 손실을 관리하기 위하여 환위험 관리정책을 수립하여 실행하고 있습니다.

이에 따라 감내 가능한 환위험 수준을 정의하여 환율변동으로 인한 위험을 최소화하도록 관리하며, 설정된 환위험 허용한도를 벗어나는 과도한 외화 Position에 대해서는 Hedge를 실시하고 있습니다.

[SK에너지]

가. 파생상품계약 체결 현황

(1) Commodity 파생상품계약 체결 현황

당분기말 현재 연결기업은 원유의 예상 매입 및 제품의 예상 매출에 대한 현금흐름의 변동위험을 회피하기 위하여 장내 및 장외 파생상품을 이용하고 있습니다. 한편, 관련 파생상품은 보증금(유동자산)에 계상되어 있습니다.

[위험회피수단으로 지정되지 않은 파생상품]

(단위 : 백만원)

거래구분	대상자산	거래처	만기일	공정가치	자산(보증금)
석유제품스왑	HSFO 등	J ARON 등	'18.10~'19.06	(81,291)	(81,291)
합 계				(81,291)	(81,291)

* 공정가액 평가주체: 장내거래(NYMEX, ICE 거래소 금액), 장외거래(Platt's 금액, Morgan Stanley Noon Call 고지금액)

(2) 이자율 파생상품계약 체결 현황

▶ 해당사항 없음

(3) 통화 이자율 스왑 파생상품 체결 현황

▶ 해당사항 없음

(4) 통화선도 및 통화스왑 파생상품계약 체결 현황

▶ 해당사항 없음

당누적3분기중 파생상품계약으로 인한 손익 내역은 다음과 같습니다.

(단위 : 백만원)

구 분	당기 손익				기타포괄이익(세후)	
	평가이익	평가손실	거래이익	거래손실	평가이익	평가손실
현금흐름위험회피회계 적용 파생상품						
석유제품스왑	-	-	-	-	56,286	(56,029)
위험회피수단으로 지정되지 않은 파생상품						
석유제품스왑	130,549	(211,840)	192,840	(232,850)	-	-
통화선도	-	-	14,875	(3,668)	-	-
소 계	130,549	(211,840)	207,715	(236,518)	-	-

합 계	130,549	(211,840)	207,715	(236,518)	56,286	(56,029)
-----	---------	-----------	---------	-----------	--------	----------

나. 타법인주식 및 출자증권 등의 취득과 관련한 풋옵션, 콜옵션, 풋백옵션 등의 계약에 대한 사항

▶ 해당사항 없음

다. 리스크 관리에 관한 사항

연결실체는 환율변동 위험에 노출되어 있는 Position으로부터 발생 가능한 손실을 관리하기 위하여 환 Risk 관리정책을 수립하여 실행하고 있습니다.

이에 따라 당사가 감내 가능한 범위의 목표 익스포저를 설정하여 그 안에서 익스포저를 관리 중이며, 한도를 벗어나는 과도한 Position에 대해서는 헷지를 실시하고 있습니다.

[SK트레이딩인터내셔널]

가. 파생상품계약 체결 현황

(1) Commodity 파생상품계약 체결 현황

당기말 현재 당사는 석유제품 및 원유의 시장가격 변동위험을 회피하기 위하여 석유제품 스왑계약을 체결하고 있으며 그 세부 내역은 다음과 같습니다.

(단위 : 백만원)

거래구분	대상자산	거래처	만기	공정가치	자산	부채
석유제품스왑	Crude 외	SOCGEN 외	~2020.12	-23,207	6,962	30,169
계				-23,207	6,962	30,169

(2) 통화선도 및 통화스왑 파생상품계약 체결 현황

(단위 : 백만USD, 백만원)

거래처	만기일	약정환율	계약금액	공정가치	자산	부채
BOA 외	~2018.10	1,118.00	45	250	250	-
합 계			45	250	250	-

당기 중 파생상품으로 인한 손익 내역은 다음과 같습니다.

(단위 : 백만원)

구분	당기 손익			
	평가이익	평가손실	거래이익	거래손실
위험회피수단으로 지정되지 않은 파생상품				
통화선도계약	250	-	2,935	5,911
석유제품스왑	1,264	11,304	8,394	-
합 계	1,514	11,304	11,329	5,911

나. 풋옵션, 콜옵션, 풋백옵션 등의 계약에 대한 사항

- 해당사항 없음

[SK종합화학]

가. 파생상품계약 체결 현황

(1) Commodity 파생상품계약 체결 현황

당분기말 현재 연결기업이 화학제품 및 Naphtha의 시장가격 변동위험을 회피하기 위하여 보유중인 당기손익인식 금융자산은 다음과 같습니다.

(단위: 천원)

거래구분	대상자산	거래처	만기일	물량	공정가치	자산	부채
Chemical Product	PX 등	Societe Generale 등	2018.10~2019.12	691,439 MT	5,498,413	56,062,748	(50,564,335)

당분기말 현재 연결기업이 Naphtha의 시장가격 변동 위험을 회피하기 위하여 보유중인 위험회피회계 금융자산은 다음과 같습니다.

(단위: 천원)

거래구분	거래처	대상자산	만기일	물량	공정가치	자산	부채
화학원료스왑	Citi 외	PX 등	2018.10~2018.12	93,256 MT	(7,154,550)	9,752,534	(16,907,084)

(2) 이자율스왑 파생상품계약 체결 현황

당분기말 현재 연결기업이 이자율 변동 위험을 회피하기 위하여 보유중인 당기손익인식 금융자산은 다음과 같습니다.

(단위: 천USD, 천원)

거래처	계약금액	계약일	만기일	수취이자율	지급이자율	위험회피대상자산	파생상품 평가손익(누적)
Bank of America 등	US\$190,000	2017.08.29	2020.08.31	3M Libor + 95bp	2.61~2.63%	Bank loan	2,269,218

당분기말 현재 연결기업이 이자율 변동 위험을 회피하기 위하여 보유중인 위험회피회계 금융자산은 다음과 같습니다.

(단위: 천원)

거래처	계약금액	계약일	만기일	수취이자율	지급이자율	위험회피대상자산	파생상품 평가손익(누적)
KDB산업은행	₩ 239,775,000	2015.08.05	2021.07.08	3M CD+90bp	2.95%	Bank loan	(69,600)

(3) 통화선도 및 통화스왑 파생상품계약 체결 현황

당분기말 현재 연결기업이 환율 변동 위험을 회피하기 위하여 보유중인 위험회피회계 금융자산은 다음과 같습니다.

(단위: 천USD, 천원)

거래처	만기일	약정환율	계약금액	공정가치	자산	부채
ING 등	2018-10-05	1,122.35 ~ 1,122.42	US\$150,000	(350,826)	13,674	(364,500)

당분기말 현재 연결기업이 환율 변동 위험을 회피하기 위하여 보유중인 당기손익인식 금융 자산은 다음과 같습니다.

(단위: 천USD, 천원)

거래처	만기일	약정환율(¥/\$, W/\$)	계약금액	공정가치	자산	부채
ING 등	2018-10-05 ~ 2018-10-19	1,109.23 ~ 1,125.69	US\$320,000	2,420,398	2,420,398	-
KEB HANA	2018-10-11 ~ 2018-10-31	110.57~113.42	US\$453	9,164	9,164	

당분기중 파생상품 보유로 인한 평가손익 및 거래손익 내역은 다음과 같습니다.

(단위:백만원)

구분	당분기 손익				기타포괄손익(주1)	
	평가이익	평가손실	거래이익	거래손실	평가이익	평가손실
현금흐름위험회피회계 적용 파생상품	-	-	-	248	7,204	12,232
위험회피수단으로 지정되지 않은 파생상품	12,129	6,222	45,486	65,318	-	-
합 계	12,129	6,222	45,486	65,566	7,204	12,232

(주1) 법인세효과를 차감한 후의 금액임

나. 타법인주식 또는 출자증권 취득관련 풋옵션, 콜옵션, 풋백옵션 등의 계약에 대한사항
당사는 엘티씨(주) 전환사채를 보유하고 있으며, 상세내용은 아래와 같습니다.

(단위:백만원)

발행일	만기일	전환청구기간	취득금액	장부금액
2016-11-30	2019-11-30	발행일로부터 12개월 경과한 날부터 만기 직전일	4,000	4,000

다. 리스크 관리에 관한 사항

당사는 환율변동 위험에 노출되어 있는 Position으로부터 발생 가능한 손실을 관리하기 위하여 환위험 관리정책을 수립하여 실행하고 있습니다. 이에 따라 감내 가능한환위험 수준을 정의하여 환율변동으로 인한 위험을 최소화하도록 관리하며, 설정된 환위험 허용한도를 벗어나는 과도한 외화 Position에 대해서는 Hedge를 실시하고 있습니다.

[SK인천석유화학]

가. 파생금융상품계약 체결 현황

(1) Commodity 파생금융상품계약 체결 현황

- 당분기말 현재 당사는 원유 및 제품의 시장가격 변동위험을 회피하기 위하여 원유/ 제품 스왑계약을 체결하고 있으며 그 세부 내역은 다음과 같습니다.

(단위: 백만원)

거래구분	대상자산	거래처	만기	공정가치	자산	부채
원유스왑	Dubai 등	ICE CLEAR 등	~'19.8월	1,230	8,763	(7,533)
제품스왑	Naphtha 등	ICE CLEAR 등	~'19.8월	(5,466)	4,529	(9,995)
합 계				(4,236)	13,292	(17,528)

(2) 이자율 파생금융상품계약 체결 현황

- 해당사항 없습니다.

(3) 통화 이자율스왑 파생금융상품계약 체결 현황

- 해당사항 없습니다.

(4) 통화선도 및 통화스왑 파생금융상품계약 체결 현황

- 당분기말 현재 당사는 매입채무 등의 환율변동위험을 회피하기 위하여 통화선도 계약을 체결하고 있으며 그 세부 내역은 다음과 같습니다.

(단위: 백만USD, 백만원)

거래처	만기일	약정환율	계약금액	공정가치	자산	부채
SG 등	~ 2018.10.15	1,109.9 ~ 1,126.2	\$385	(1,980)	82	(2,062)

- 당분기말 중 파생금융상품 계약으로 인한 누적 손익 내역은 다음과 같습니다.

(단위: 백만원)

구분	당분기 손익				기타포괄손익	
	평가이익	평가손실	거래이익	거래손실	평가이익	평가손실
위험회피수단으로 지정되지 않은 파생금융상품						
통화선도	82	(2,062)	34,574	(32,624)	-	-
화학제품스왑 등	13,325	(17,570)	6,683	(3,834)	-	-
합 계	13,407	(19,632)	41,257	(36,458)	-	-

나. 타법인 주식 또는 출자증권 등의 취득과 관련하여 체결한 풋옵션, 콜옵션,

풋백옵션

- 해당사항 없습니다.

[SK루브리컨츠]

가. 파생상품 평가내역

(1) 당3분기말 및 전기말 현재 파생상품의 평가 후 자산·부채 내역은 다음과 같습니다.

(당3분기말)

(단위: 천원)

구 분	자 산	부 채
당기손익-공정가치측정금융상품:		
UCO선물	602,638	6,275,378
통화선도	4,987,163	3,973,753
합 계	5,589,801	10,249,131

(전기말)

(단위: 천원)

구 분	자 산	부 채
위험회피수단으로 지정되지 않은 파생상품:		
UCO선물	760,726	7,287,688
통화선도	15,672,130	1,183,417
합 계	16,432,856	8,471,105

(2) 당누적3분기 및 전누적3분기 중 파생상품계약으로 인해 포괄손익계산서에 반영된 손익의 내역은 다음과 같습니다.

(당누적3분기)

(단위: 천원)

구 분	당기손익(세전금액)			
	평가이익	평가손실	거래이익	거래손실
당기손익-공정가치측정금융상품:				
UCO선물	602,638	(6,275,378)	8,420,723	(20,573,114)
통화선도	4,987,163	(3,545,885)	27,191,708	(55,779,672)
합 계	5,589,801	(9,821,263)	35,612,431	(76,352,786)

(전누적3분기)

(단위: 천원)

구 분	당기손익(세전금액)			
	평가이익	평가손실	거래이익	거래손실
위험회피수단으로 지정되지 않은 금융상품:				
UCO선물	324,881	(4,446,873)	9,314,643	(9,217,454)
통화선도	2,540,650	(6,764,075)	47,278,620	(20,748,655)
합 계	2,865,531	(11,210,948)	56,593,263	(29,966,109)

나. 파생상품계약 체결 현황

(1) 통화선도 파생상품계약 체결 현황

당3분기말 현재 연결기업은 다음과 같이 통화선도를 체결하고 있습니다.

거래목적	파생상품 종류	계약내용
위험회피	통화선도	일정기간 후 발생할 외화현금흐름을 약정된 환율로 교환하는 거래

당3분기말 현재 연결기업은 외화 매출채권/매입채무 등의 환율 변동 위험을 회피하기 위하여 통화선도 계약을 체결하고 있으며 그 세부내역은 다음과 같습니다.

(단위 : 천달러, 천엔, 천유로, 백만원)

거래처	만기일	약정환율	계약통화	계약금액	공정가치	자산	부채
신한은행 등	2018.10 ~2018.12	1,066.40 ~1,127.93 (USDKRW)	USD	444,000	716	3,984	3,268
Citi	2018.12	67.6917 (USDRUB)	USD	12,000	(428)	-	428
BNP 등	2018.10 ~2018.11	9.7716 ~10.1908 (JPYKRW)	JPY	2,699,000	740	740	-
ING 등	2018.10 ~2019.01	1,292.60 ~1,317.31 (EURKRW)	EUR	51,956	(227)	43	270
JP모건 등	2018.10 ~2019.03	109.7852 (USDJPY)	JPY	13,730,000	212	220	8

주) 계약금액은 계약통화 기준 금액이며, 공정가치, 자산 및 부채는 원화 기준 금액임

(2) Commodity 파생상품계약 체결 현황

당3분기말 현재 연결기업은 당사 주요 원재료인 UCO 및 기유제품의 시장가격 변동위험을 회피하기 위하여 파생상품을 이용하고 있으며 그 세부내역은 다음과 같습니다.

(단위 : 백만원)

거래구분	대상자산	거래처	만기일	공정가치	자산	부채
------	------	-----	-----	------	----	----

석유제품스왑	UCO 등	대신증권 등	2018.10 ~ 2019.01	(5,673)	602	6,275
--------	-------	--------	-------------------	---------	-----	-------

다. 풋옵션, 콜옵션, 풋백옵션 등의 계약에 대한 사항

▶ 해당사항 없음

9. 경영상의 주요 계약 등

해당회사	계약 상대방	항 목	내 용
SK이노베이션(주)	Enagas, Habenera 등	계약의 목적 및 내용	자산 포트폴리오 조정을 위한 페루 Tgp 매각
		계약의 체결시기 및 계약 기간	2015.06.02 (계약일자)
		계약금액 및 대금수수방법 등	USD 2.51억
SK루브리컨츠(주)	JX Nippon Oil & Energy Corporation	계약의 목적 및 내용	유베이스매뉴팩처링아시아(주)의 공동운동을 위한 주주 간계약
		계약의 체결시기 및 계약 기간	2015.9.24 ~ 2032.12.31
		계약금액 및 대금수수방법 등	-
	PT PERTAMINA PATRA NIAGA	계약의 목적 및 내용	PT. PATRA SK의 설립 및 공동운동을 위한 합작투자 계약
		계약의 체결시기 및 계약 기간	2006.4.23 ~
		계약금액 및 대금수수방법 등	-
	REPSOL PETROLEO S.A.	계약의 목적 및 내용	Iberian Lube Base Oils Company, S.A.의 설립 및 공 동운동을 위한 합작투자계약
		계약의 체결시기 및 계약 기간	2011. 11. 23. ~
		계약금액 및 대금수수방법 등	-
SK인천석유화학 (주)	중소기업은행	계약의 목적 및 내용	자산유동화를 위한 금전채권신탁계약 등
		계약의 체결시기 및 계약 기간	2016.01.05 ~ 2021.01.05
		계약금액 및 대금수수방법 등	3,000억원

10. 연구개발활동

가. 연구개발활동의 개요

"SK이노베이션의 사업 경쟁력 우위 및 성장을 위한 Total Tech. Solution Provider"

SK이노베이션은 에너지/석유화학 사업을 통해 축적한 기술역량을 바탕으로 에너지, 석유화학, 폴리머, 신소재 분야에서 세계 최고의 기술을 개발하고 있습니다. 특히 Open Innovation을 통하여 대내외 관련조직 간 밀접한 협력관계를 형성함으로써 혁신기술 발굴과 기술개발 기간을 단축시키고 있습니다.

SK이노베이션은 윤활기유 촉매/공정, SMB (Simulated Moving Bed) 공정, AXI 촉매/공정 (자일렌 이성화 촉매/공정) 등 새로운 개념의 촉매/공정을 개발하였으며, 저부가 부산물을 고부가 자일렌으로 전환하는 ATA 촉매를 해외 10개 공정에 수출한 바 있습니다.

석유제품 분야에서는 저급원유 처리기술과, 고분자개질 아스팔트인 ‘슈퍼팔트’와 같은 신기술을 개발했으며, 고분자 분야에서는 독자적 기술력으로 고성능 폴리에틸렌인 넥슬렌을 개발하였습니다.

신소재 분야에서는 LiBS (리튬배터리용 분리막)에 대한 고유기술을 국내 최초로 개발하여 사업화에 성공하였고, 전기자동차에 사용되는 중대형 배터리를 개발하여 사업화하였으며 지속적으로 시장을 넓혀가고 있습니다.

(1) 연구개발 담당조직(2018. 9. 30 기준)

R&D

<ul style="list-style-type: none"> ▶ 석유·윤활유연구소 ▶ 화학연구소 ▶ 기반기술연구소 ▶ Battery 연구소
--

(2) 연구개발 비용

(단위 : 백만원)

과 목	제 12 기 3분기 (2018년 3분기)	제 11 기 (2017년)	제 10 기 (2016년)
연구개발비용 계	165,751	200,328	148,194
정부보조금	-910	-1,719	-2,876
연구개발비 / 매출액 비율 [연구개발비용계 ÷ 당기매출액 × 100]	0.41%	0.43%	0.37%

* SK이노베이션(주) 연결기준

* 제 11기(전기) 및 제 10기(전전기)는 종전 기준서인 K-IFRS 1039호, 1018호 등에 따라 작성되었습니다.

나. 연구개발 실적

연구분야	연구과제	연구내용
석유	원유처리기술	<ul style="list-style-type: none"> - 원유 운영시스템 강화를 위한 원유 상세 분석 및 성능지표 개발 중 - 원유 도입, 공정 처리에 제약이 되는 불순물 제거, 부식, 파울링, 촉매 반응성 평가를 통한 처리량 개선 및 Reliability향상 기술 개발 중 - 원유 처리 시 공정 Trouble 원인 규명 및 안정적 처리를 위한 기술 개발 - 컨덴세이트 및 경질원유 처리 시 원유 저장 안정성, 촉매 피독, 파울링, 부식 원인 물질의 제어, 안전/환경관련 설비개선 및 최적화 기술 개발 중 - 원료공급 다변화를 위해 공정/제품 영향 평가 및 제약요소 해소방안 도출을 통한 신규 경질 원유 평가 수행 중
	혁신정제기술	<ul style="list-style-type: none"> - 파울링 저감기술 상업적용 확대 - 반응기 차압 해소 기술 연구 중 - 중질유 처리공정 촉매 최적화 및 촉매 교체 기술 연구 중
	석유제품 개발	<ul style="list-style-type: none"> - 반제품 및 첨가제 활용기술을 통한 석유제품 개발 · 동절기 경유 저온성능 개선 위한 첨가제 기술 개발 중 · 외부 반제품 활용에 의한 고품질 중유 제품 개발 중

		<ul style="list-style-type: none"> · 잔사유 처리공정 반제품 고 부가화 기술 개발 - 동절기/변절기 경유 저온성능 강화 위한 첨가제 기술 개발 중 - 직분사 엔진용 휘발유 청정성능 평가 기술 개발 중
	아스팔트 신제품 개발	<ul style="list-style-type: none"> - 도로 포트를 저감에 적합한 프리미엄 아스팔트 개발 및 상업화 지원 - 친환경 중온아스팔트 개발 및 상업화 지원 - 다양한 Feed/반제품을 활용한 Blending 아스팔트 제조기술 개발 중
윤활유	자동차용 윤활유	<ul style="list-style-type: none"> - Global 자동차 OEM 제품 개발 및 상업화 지원 - 자동차용 엔진유 연비성능 향상 기술 개발 진행 중
	산업용 윤활유	<ul style="list-style-type: none"> - 장수명 산업유 제품 개발 및 상업화 지원 - 프로세스유 제품 개발 및 상업화 지원
	YUBASE 신제품	- 연비 향상 엔진유 용도, 저온 성능 향상 저점도 윤활유 용도, PAO 대체 가능한 수준의 차별화 제품 개발 및 상업화 연구 진행 중
기유	기유 상업공정 및 원료 최적화	<ul style="list-style-type: none"> - 고급 기유 수요 증대 대비 상업 공정 및 원료 최적화 연구 - 제품 생산량 증대 및 차별화 제품 개발을 위한 원료 개발 진행 중
석유화학	PX 생산성 향상	<ul style="list-style-type: none"> - 저가 원료 활용 자일렌 증산 기술의 상용공정 적용 방안 연구 완료 - 효율적인 톨루엔 전환 공정 최적화 연구 완료
폴리머	Nexlene™	<ul style="list-style-type: none"> - 핫멜트 접착제 고내열 제품 확대 및 상업화 지원 - POE 신규 용도 적용을 위한 제조 공정 연구 중
	PE/PP 제품 개발	<ul style="list-style-type: none"> - PE 공정 및 제품 품질 향상을 위한 제조기술 연구 중 - 충격강도 및 강성 향상된 고부가 PP 제품 확대 및 상업화 지원 - 프리미엄 Tie-layer 제조 기술 확보 - Polyolefin 제품군 확장을 위한 Elastomer 연구 중
	패키징 소재 개발	- EAA, PVDC 생산 품질 향상 및 가공기술 개발 중
화학소재	Display 소재 LiBS	<ul style="list-style-type: none"> - 디스플레이용 신규 소재 상업화 연구 중 - EV용 고용량 전지 안전성 향상을 위한 초고강도, 초고내열 분리막 개발
Battery 연구소	전기자동차 및 ESS용 중대형 배터리	<ul style="list-style-type: none"> - 고용량 양극재 개발 - 고출력, 장수명 음극재 개발 - 고성능 전해액 첨가제 개발, 고출력/장수명의 전해액 조성 확보 - 고용량 파우치셀 packing 기술 개발

11. 기타 투자의사결정에 필요한 사항

가. 지적재산권 관련

당사는 R&D활동의 지적 재산화에 집중하여 당기 말 현재 국내외 총 2,013건의 특허를 보유하고 있으며 1,626건이 출원 중에 있습니다. 통상적으로 등록권리는 해마다 증가하나, 매년 기 등록된 권리를 평가하여 등록유지 또는 포기여부를 결정하고 있어 포기된 권리로 인해 그 수치가 다소 감소할 수 있습니다.

당사가 보유 중인 특허는 석유, 윤활유, 석유화학, 폴리머, 그린에너지, 배터리, 신소재 등에 관한 것으로서 당사의 주력사업 제품에 쓰이거나 향후 자사 핵심기능으로 활용될 예정으로, 사업보호의 역할뿐만 아니라 경쟁사 견제의 역할도 하고 있습니다.

당사 지적재산권은 전문인력으로 구성된 전담조직에 의해 관리되고 있으며, 지적재산권의 개발, 출원/등록, 사후관리 및 관련 분쟁 대응 등을 담당하고 있습니다.

당사에서 보유 중인 국내외 특허권은 각국 특허법에 근거하여 보호되며 특허권의 존속기간은 출원일로부터 20년입니다.

나. 법률/규정 등에 의한 규제 사항

당사와 자회사SK에너지/ SK종합화학/ SK루브리컨츠/ SK인천석유화학/ SK트레이딩인터내셔널 주식회사 등은 2018년 3분기 말 현재 "독점규제 및 공정거래에 관한 법률" 상 「상호출자·채무보증제한기업집단」에 지정되어 있어서, 계열회사간 상호출자 및 채무보증이 금지되는 등 관련규정에 따른 규제를 적용 받고 있습니다.

다. 환경 관련 규제사항

(1) 환경물질의 배출 또는 환경보호와 관련된 정부규제의 준수 여부

당사는 환경물질 배출 또는 환경보호와 관련된 정부규제를 준수하고 있으며, 자체적인 사업장 안전환경보건방침을 제정하여 지속적인 개선을 통한 환경오염 재해 예방 및 오염물질 배출 최소화를 위해 노력하고 있습니다. 또한 화학물질 배출량 저감 자발적 협약 참여 및 중소기업 환경기술자문 등 지역사회 환경보전 및 지속 가능한 발전을 위해 이바지하고 있습니다.

1) 대기오염물질 관리

대기오염물질 배출 최소화를 위해 배출시설에서의 오염물질 발생을 최소화하기 위한 제어 시스템을 구축하여 운영하고 있으며, 자체적인 오염물질 배출농도 Monitoring 시스템을 통해 상시 환경오염물질 배출현황을 관리하고 있습니다.

2) 수질오염물질 관리

당사에서 배출되는 폐수는 산업단지 폐수종말처리장으로 유입 처리되고 있어 직접적으로 환경으로 배출되는 경우가 없으나, 환경오염물질 배출 최소화를 위해 Monitoring 시스템 및 자체 수질오염물질 분석을 통해 오염물질 배출농도 현황을 관리하고 있습니다.

3) 폐기물 관리

당사는 LiBS 원재료(PE, Oil) Recycle 투자 등 폐기물 배출저감 및 자원의 재활용을 통한 환경보호에 노력을 기울이고 있습니다. 당사에서 배출되는 모든 폐기물은 정부의 폐기물 관리 시스템인 올라로시스템과 연계하여 적법하게 운반, 처리하고 있으며, 폐기물 처리업체의 적법처리 여부에 대해 현장실사를 통해 확인 점검하고 있습니다.

(2) 환경개선 설비에 대한 자본지출 계획

대기오염물질 저감 설비 설치 및 안정적인 대기오염물질 처리 목적의 설비 유지보수를 위한 환경투자를 계획하고 있습니다.

III. SK텔레콤

연결회사의 각 부분은 독립된 서비스 및 상품을 제공하는 법률적 실체에 의해 구분되어 있으며 (1) 이동전화, 무선데이터, 정보통신사업 등의 무선통신사업, (2) 전화, 초고속인터넷, 데이터 및 통신망 임대서비스 등을 포함한 유선통신사업과 (3) 플랫폼 서비스, 인터넷포털 서

비스 등의 기타사업으로 구별하고 있습니다.

1. 사업의 개요

[요약] 연결대상 주요종속회사 사업의 내용

사업구분	회사명	주요 사업 내용
무선통신사업	SK텔레콤(주)	이동통신 네트워크를 기반으로 음성/데이터 이동통신서비스를 제공
	피에스앤마케팅(주)	유/무선 통신상품을 판매하는 도/소매 및 온라인 유통채널 운용
	네트웍오앤에스(주)	기지국 유지보수
	서비스에이스(주)	고객센터 관리 및 운용
유선통신사업	SK브로드밴드(주)	초고속인터넷, TV, 전화, 기업데이터, 기타 유선통신 기반ICT 서비스 제공 및 콘텐츠 전송시스템 관리 VOD를 포함한 채널 관리, 모바일IPTV 서비스 등의 미디어사업을 영위
	SK텔링크(주)	무선 국제전화 00700, MVNO(이동통신재판매)사업, 인터넷전화사업
	홈서비스(주)	초고속인터넷과 IPTV, 유선전화 서비스의 영업 및 개통/장애처리 등 업무수행
기타사업	SK플래닛(주)	11번가, OK Cashbag, 시럽(Syrup) 등 커머스 분야의 플랫폼 사업을 영위
	에스케이테크엑스(주)	SK텔레콤 향 시스템 소프트웨어 개발 및 공급업
	원스토어주식회사	앱스토어 운영
	SK커뮤니케이션즈(주)	종합 포털 네이트, 인스턴트 메신저 네이트온 운영을 통해 인터넷 기반의 서비스를 제공
	에스케이엠앤서비스(주)	시스템 소프트웨어의 개발, 제조, 공급 및 유지보수와 온라인정보제공
	(주)아이리버	음향 및 영상기기 제조
	(주)엔에스오케이	보안시스템 서비스업
	SKP America, LLC.	시스템 소프트웨어의 개발 공급 및 투자업
	shopkick Management Company, Inc.	시스템 소프트웨어의 개발 공급 및 투자업
	Atlas Investment	투자업

[무선통신사업]

가. 산업의 특성

통신서비스 산업은 통신서비스(유선통신, 무선통신, 회선설비 임대 재판매 및 통신서비스 모 집.중개, 부가통신), 방송통신융합서비스(IPTV, 유무선통합서비스)로 구분됩니다. 또한, 전 기통신사업법상 설비의 보유 여부와 제공하는 통신역무의 종류에 따라기간통신(유/무선통신), 별정통신(설비보유 재판매, 설비미보유 재판매, 구내통신, 도매제공의무서비스 재판매), 부가통신(인터넷 접속 및 관리, 부가통신 응용, 콘텐츠 제공 등)으로 나눌 수 있습니다.

국내 통신서비스산업은 사업지역이 국내로 한정되어 있어 전형적인 내수산업의 특성을 가지고 있습니다. 이에 따라 국내 통신서비스 사용인구 및 소득수준에 따른 통신비 지출 등 내수 기반에 산업의 규모가 크게 영향 받고 있습니다. 인수 또는 직접진출 등에 따라 국내기업의 해외진출이 이루어질 수 있으나, 해외의 통신서비스 산업은 해당 국가의 규제 및 수요 특성에 따라 국내의 통신서비스 산업과 다른 산업 특성을 보이고 있습니다.

국내 이동전화 가입자는 총인구 대비 100% 보급율을 넘어선 성숙기에 진입한 상황입니다. 그러나, 한국의 이동통신 시장은 네트워크의 기술과 고사양의 LTE-A 및 LTE, 3G 스마트폰 기기의 확산을 바탕으로 첨단 멀티미디어 서비스, 모바일 커머스, 텔레매 틱스, New media 등 data 네트워크에 기반한 컨버전스 서비스를 통해 질적 성장을 거듭하

고 있습니다. '11년 7월 상용화한 LTE 와 '13년 6월 상용화한 LTE-A 네트워크를 통해 생산성 향상에 직접 기여할 수 있는 기업용 Connected workforce 등의 B2B 사업 성장이 더욱 속도를 낼 것으로 예상됩니다.

'14년 상반기에는 광대역 LTE-A 서비스가 상용화되었으며, 6개월만인 '14년 12월 29일에는 300Mbps속도를 시현하는 3band LTE-A를 상용화하였습니다. '17년 6월부터는 LTE 진화의 최종 단계라 할 수 있는 5band CA 상용화를 통해 700Mbps~900Mbps급 4.5G 서비스를 제공하고 있습니다. '18년 초부터는 국내에서 유일하게 1Gbps 속도의 LTE 서비스 제공을 시작하였습니다. 이러한 지속적인 기술, 서비스 혁신에 힘입어 '18년 3분기말 현재 당사의 LTE 가입자 비중은 79.3%에 도달했습니다.

나. 성장성

(단위: 천명)

구분		'18년 3분기말	'17년 말	'16년 말
이동전화 가입자수	SKT	27,277	26,753	26,428
	KT/LGU+	29,692	28,375	27,018
	MVNO	7,929	7,523	6,841
	계	64,989	62,651	60,287

* 출처: 과학기술정보통신부(www.msit.go.kr) 무선통신 가입자 통계('18년 9월말 기준)

다. 경기변동의 특성 및 계절성

경기변동 및 계절과 직접적인 연관이 없습니다.

라. 국내외 시장여건

(1) 시장의 안정성 등 특성

이동통신시장은 이동통신 수요가 존재하는 대한민국 전국민을 대상으로 하고, 영업지역은 전국토를 대부분 포함하며, 성별/연령/소득수준에 상관없이 고른 사용자 계층을 대상으로 합니다. 스마트폰 확산 및 초고속 무선 네트워크 활성화에 따라 데이터 관련 매출이 증가하고 있으며, 다양한 분야에서 Solution을 개발/판매하여 부가가치를 창출하는 B2B 사업의 중요성이 증대되고 있습니다. 통신사업은 과학기술정보통신부 장관의 인·허가 사업입니다.

(2) 경쟁상황

이동통신의 경쟁 요인은 브랜드 경쟁력, 상품/서비스 경쟁력, 판매 경쟁력의 크게 세 가지 요소로 구분됩니다. 브랜드 경쟁력은 고객이 기업에서 제공하는 서비스와 가치에 대해 총체적으로 체감하는 무형의 인식우위 및 로열티를 총칭합니다. 아울러 서비스 실체 외에 기업의 제반활동 및 커뮤니케이션을 통해 형성한 이미지도 반영됩니다. 상품/서비스 경쟁력은 이동통신 서비스의 본원적인 속성인 통화 품질 및 서비스 커버리지, 다양한 요금제, 무선 인터넷 서비스의 다양성 및 접속 품질, 단말기 기능 및가격, CS수준 등이 있습니다. 그리고 컨버전스 환경에서 고객의 Needs에 부합하는 신규 서비스를 개발할 수 있는 역량을 포함합니다. 판매 경쟁력은 새롭고 다양한 마케팅 기법, 대리점 및 지점 등의 유통망 경쟁력 등으로 구성되어 있습니다.

(3) SK텔레콤 시장점유율(MVNO포함)

(단위: %)

구분	'18년 3분기말	'17년 말	'16년 말	'15년말
이동전화	47.41	48.20	49.09	49.41

* 출처: 과학기술정보통신부(www.msit.go.kr) 무선통신 가입자 통계('18년 9월말 기준)

마. 영업개황 및 경쟁력

강력한 사업구조 변화를 추구하며 통신사업자를 넘어 종합 ICT 사업자로의 변신을 추구하고 있는 SK텔레콤은 치열한 시장경쟁과 요금인하 등의 악화된 경영 환경 속에서도 견조한 가입자 성장과 상품/서비스 혁신을 지속하였습니다. 그 결과 2018년 3분기 연결기준 매출액 4조 1,864억원, 영업이익 3,041억원을 기록하였습니다. 2018년 3분기 별도기준 매출액은 2조 9,256억원, 영업이익 3,106억원을 기록하였습니다.

2015년 2분기 중 출시한 'band 데이터 요금제'는 2016년에도 가입자가 지속적으로 증가하며 데이터 사용량의 증대를 견인하고 있습니다. 전용 단말기 루나의 성공은 다양한 후속 저가 단말기의 출시를 불러오는 등 니치 마켓 공략의 성공적 사례가 되었습니다. '18년 7월에는 기존 밴드 데이터 요금제를 전면 개편하여 '개인'에서 '가족'으로 요금제 패러다임을 바꾸고, 데이터 제공량을 확대하는 'T플랜' 요금제를 출시하였습니다. 이렇게 MNO 사업의 본원적 요소를 혁신해 가며, SK텔레콤은 시장 선도자로서의 지위를 더욱 굳건히 하였습니다. 과거와는 차원이 다른 고객가치 혁신을 목표로 본원적 마케팅 경쟁력 강화를 통해 통신시장의 경쟁 패러다임을 Retention 기조로 정착시킴으로써, 2018년 3분기 SK텔레콤 가입자의 평균 해지율은 1.2%대를 기록하였습니다. 이에 따라 2018년 3분기말 기준 가입자는 전년말 대비 57만 명 증가한 3,077만 명(MVNO 가입자 포함), 통신산업의 지속적 성장의 기반이 될 LTE 가입자는 전년 말 대비 152만명 증가한 2,439만 명을 기록했습니다. 또한, 쿠키즈폰, T 아오도어, T포켓파이 등 고객 니즈의 세밀한 분석을 통해 출시된 세컨드디바이스 상품판매도 지속되고 있습니다.

아울러 SK텔레콤은 2011년 7월 상용서비스를 개시한 LTE 네트워크에 이어, 2014년 6월 세계 최초 광대역 LTE-A, 2014년 12월 3band LTE-A, 2017년 6월 5band 등 4.5G 서비스를 상용화하며 이동통신 혁신을 선도하고 있습니다. 2018년 1분기부터는 5Band CA에 4T4R 기술을 더해 1Gbps급 서비스 제공도 시작하였습니다. 광대역 LTE-A의 빠른 속도를 활용한 그룹 영상통화 서비스, Full HD 모바일 IPTV 등 고품질 서비스를 통해 고객의 데이터 이용 경험을 혁신하는 동시에 고객가치를 높여 중장기적으로도 수익성을 높여 나갈 것입니다.

항상 고객 가치 향상에 전념해 온 SK텔레콤은 과학기술정보통신부 품질평가에서 경쟁사 대비 우월한 네트워크 품질을 보여주었을 뿐만 아니라, 국내 3대 고객만족도 지수에서 모두 1위를 수성하는 성과를 거두고 있습니다. 국가고객만족지수(NCSI) 21년 연속 1위, 한국산업고객만족도(KCSI) 21년 연속 1위, 한국서비스품질지수(KS_SQI) 19년 연속 1위 등 본원적인 서비스 경쟁력에서 독보적인 우위를 지켜가고 있습니다. 또한, 동반성장위원회가 발표한 2017년 동반성장지수평가에서도 6년 연속 최우수등급을 받는 동시에 '최우수 명예기업'에도 선정되는 성과를 이뤘습니다. 이는 법규를 준수하며 공정하게 대한민국의 New ICT 생태계를 만들어 가고자 하는 당사의 노력을 공인받은 것이라 하겠습니다.

연결대상 주요종속회사 SK텔레링크는 국제전화 등 통신 영역에서 축적한 기술, 노하우를 바탕

으로 2012년 MVNO(이동통신재판매)사업에 진출하여 합리적인 요금과 우수한 품질로 이동통신서비스를 제공하는 'SK 7mobile'을 론칭하였습니다. 저비용 유통채널을 적극 발굴하고 외국인 근로자, 중장년층, 학생층 등 특정계층 고객 중심의 Marketing을 통하여 틈새시장을 확보하는 전략을 추구하면서 사업기반을 확장해 나가고 있습니다. MVNO(Mobile Virtual Network Operator)는 통신망이나 주파수를 보유하지 않고, 기존 이동통신사업자(MNO)의 설비 및 서비스를 도매로 제공받아 독립적인 브랜드와 요금체계를 갖고 이동통신 서비스를 제공하는 사업입니다.

한편, 기지국 운용부터 이와 관련한 전송/전력시설 운용 등의 업무를 담당하는 네트웍오앤에스를 통해 당사의 유무선 통신 고객에게 최고 품질의 네트워크 서비스를 제공하고 있습니다. 최상의 네트워크 품질은 기존 B2C 시장 뿐만아니라 모바일 오피스등 B2B 시장의 확대와 나아가 데이터 기반의 라이프스타일 변화를위한 핵심 경쟁력으로서, 본격적인 LTE 시대, 나아가 LTE-A 시대를 맞아 그 중요성이 높아질 것입니다.

또한, 피에스앤마케팅은 유무선 결합상품 등 다양한 컨버전스 상품에 대한 고객의 Needs를 충족시키기 위해 SK텔레콤 및 SK브로드밴드의 상품을 판매할 수 있는 플랫폼을 보유하고 있으며, 새로운 판매채널 구축과 상품개발을 통해 고객에게 차별화된 서비스를 제공하고 있습니다.

[유선통신사업]

가. 산업의 특성

경기민감도는 낮은 수준입니다. 효율적 자원배분을 위한 소수에 대한 사업권 허가로 통신시장은 높은 시장집중도를 보이고 있습니다. 유무선 전반적으로 SK계열(SK텔레콤과 SK브로드밴드), KT, LG유플러스의 과점구조가 형성되어 있으며, 통신시장의 변화로 인해 과점체제 하에서도 과거 대비 경쟁강도가 높아진 상태로 통신기술 및 기기의 디지털화로 유선과 무선, 통신과 방송 사이의 경계가 사라지고, 더욱 빠른 데이터통신서비스 제공을 위하여 기술이 빠르게 진화하고 있습니다.

국내 통신시장의 과점 구도, 매우 안정적인 수요기반 등의 특성으로 인해 유무선사업자 모두 여타업종 대비 수익 창출력, 수익성, 현금 창출력, 재무 안정성 등 제반 재무지표에서 우월한 수준을 나타내고 있습니다.

초고속인터넷은 시장 성숙도가 높은 사업으로서 신규 사업자 규모가 감소하고 있으나, 프리미엄 서비스인 Giga 인터넷 중심의 성장이 확대되고 있습니다. IPTV는 전체 유료방송의 디지털 전환비율이 증가하고 초고속인터넷 대비 가입자 비중이 확대되고 있습니다. 전체 순증 가입자의 규모는 축소되고 있으나 UHD와 같은 프리미엄 서비스 가입자가 증가하고 있으며, 유료 콘텐츠 소비 증가 및 미디어 광고와 같은 플랫폼 사업 확대로 높은 매출 성장을 기록하고 있습니다. 다양해지는 고객 Needs와 융복합 서비스 트렌드에 부합하기 위해 콘텐츠 차별화를 비롯하여 AI 및 Big Data 기술 도입 등 서비스 경쟁력 강화 노력이 확대되고 있습니다. 이러한 서비스 경쟁은 향후 4차 산업혁명과 연계한 홈 플랫폼 영역에서 새로운 성장 기회로 부각될 수 있습니다. 기업사업은 플랫폼 사업 확대를 위한 특화시장을 공략하기 위하여 고객 중심의 마케팅을 고도화하고 플랫폼 역량 강화를 통해 지속적으로 성장할 것입니다.

나. 성장성

<연도별 유선통신 분야 가입자 추이>

(단위 : 명)

구분	2018년 3분기	2017년	2016년
초고속인터넷	21,442,268	21,195,918	20,555,683
시내전화	14,507,367	15,038,517	15,745,961
IPTV	14,038,842	13,313,864	11,850,229

주1) 자료 : 과학기술정보통신부(www.msit.go.kr)

주2) IPTV 가입자는 최근 2018년 5월 10일 과학기술정보통신부가 배포한 자료를 근거로, 2018년 3분기 기준은 2017년 하반기 6개월 평균 가입자 수입니다.

다. 경기변동의 특성, 계절성, 시장의 안정성

초고속인터넷, 시내전화 서비스는 사업자간 차별화 감소로 경쟁완화 국면에 접어들어 상대적으로 일반 경기변동의 영향이 미미한 성숙된 시장입니다. IPTV서비스 또한 방송을 제공하는 필수재 성격이 있고, 가입자 기반의 사업모델로서 경기변동에 크게 민감하지 않은 요소로 작용합니다. 소득탄력성이 낮은 통신서비스의 특성으로 전체적인 통신서비스 시장은 경기침체에 별다른 영향을 받지 않을 것으로 예상됩니다.

라. 시장점유율 추이

(단위 : %)

구분	2018년 3분기	2017년	2016년
초고속인터넷 (SKT 재판매 포함)	26.0	25.7	25.3
시내전화 (인터넷전화 포함)	16.8	16.9	16.9
IPTV	30.5	30.6	30.7

주1) 자료 : 과학기술정보통신부(www.msit.go.kr)

주2) 인터넷전화의 경우 KT, LG U+ 와의 점유율을 기재하였고, IP폰 가입자 기준입니다.

주3) IPTV 점유율은 최근 2018년 5월 10일 과학기술정보통신부가 배포한 자료를 근거로, 2018년 3분기 기준은 2017년 하반기 6개월 평균 가입자 수로 산정한 점유율입니다.

마. 경쟁요소

사업구분	경쟁특성	경쟁회사	진입난이도	경쟁요인
초고속인터넷	과점	KT, LG유플러스, 디지털 케이블 방송사 등	미래창조과학부 허가 필요 (전기통신사업법)	품질, 가격, 속도
전화			미래창조과학부 허가 필요 (전기통신사업법)	품질, 가격
IPTV			미래창조과학부 허가 필요 (인터넷멀티미디어방송사업법)	품질, 가격, 콘텐츠

바. 영업개황 및 경쟁력

SK브로드밴드는 2018년 3분기 연결 기준으로 매출액 8,202억, 영업이익 422억, 당기순이익 574억을 달성하였습니다. IPTV 매출이 가입자 확대 및 유료 콘텐츠 매출 증가로 전분기 및 전년동기 대비 확대됨에 따라 전체 매출 성장을 견인하였으며, 서초 IDC 매각에 따른 유

형자산 처분이익으로 영업외이익이 증가하였습니다. 가입자는 초고속인터넷 557만 가입자를 중심으로 일반전화 228만, 인터넷전화 169만 총 397만의 유선전화 가입자와 466만명의 TV가입자를 확보하였습니다.

초고속인터넷은 품질과 고객가치 제고에 기반한 마케팅 강화를 통해 Giga인터넷 등 프리미엄 가입자 비중이 약 32%까지 확대되며 고객 구조의 고도화를 지속 확대하고 있습니다. 2.5 Giga 인터넷 출시에 이어 향후에는 10Giga 인터넷 서비스 출시를 통해 고객에게 새로운 가치를 제공할 수 있는 인터넷 서비스 기반 환경을 구축하고자 합니다.

IPTV는 지속적인 가입자 확대와 유료 콘텐츠 매출 성장으로 3분기 매출이 전년동기 대비 20%이상 증가하는 견고한 성장을 지속하고 있습니다. 특히, 콘텐츠 추천 솔루션, 상품 패키징의 다양화 등으로 유료 콘텐츠 매출이 분기 역대 최고 실적을 기록하였습니다. 몰입감 높은 AR 기술 기반의 '살아있는 동화' 키즈서비스 출시와 고객들의 콘텐츠 이용 및 검색 편의성을 강화한 신규 UI를 상용화하는 등 콘텐츠와 서비스 경쟁력을 확대해나가고 있습니다. 향후에도 신규 서비스를 기반으로 고객 사용성을 확대하고, 다양한 마케팅을 통해 고객에게 차별화된 가치를 제공할 것입니다.

옥수수(oksusu)는 프로야구, 아시안 게임 등 스포츠 중심 마케팅을 통해 가입자 및 순방문자 수 증가가 지속되고 있으며, 차별화된 오리지널 콘텐츠 제작을 통해 콘텐츠 경쟁력을 강화하고 있습니다. 고객 만족을 위해 스포츠 중계에서의 광고 삭제, 신규기술 도입을 통한 화질 및 전송방식 개선 등 서비스 개선을 지속하고 있습니다. SK스토아는 제휴 채널 확장을 통한 모바일 판매 강화 및 우수 상품 직매입 확대로 매출과 취급고 성장을 확대하였습니다.

SK텔링크는 저렴한 요금, 적극적인 마케팅과 최적의 통화품질로 국제전화 시장의 변화를 선도해 온 기간통신사업자입니다. 1998년 국제전화00700 서비스를 시작하면서 선발 사업자들이 장악하고 있던 국제전화 시장의 틈새에서 휴대폰 국제전화라는 새로운 영역을 개척하였으며, 지난 2003년에는 국제전화 부문의 기간사업자로 선정되어 휴대폰은 물론 유선전화까지 서비스 영역을 확대하였고, 2005년에는 인터넷전화/시내부가서비스 기간통신 사업권을 획득하여 명실상부한 유선통신사업자로 성장하고 있습니다. 향후에도 위성국제전화(해상, 항공, 극지에서 인터넷/유무선전화 서비스 제공),VaaS(영상회의서비스) 등 다양한 통신수요를 충족시키는 차별화된 서비스로 기존 통신사업 부문의 역량을 더욱 강화해 나가는 동시에 선도적인 신규 통신서비스와의 사업연계를 통해 유무선 통합시장을 적극 공략하여 종합 ICT서비스 기업으로 성장함으로써 최고 수준의 품질과 합리적인 가격의 통신서비스 및 솔루션을 제공할 것입니다.

[기타사업]

가. 산업의 특성

국내 스마트폰 보급대수가 4,000만대를 넘어서는 등 다양한 Mobile Device의 확산으로 강력한 플랫폼을 가진 사업자가 ICT 시장의 주인공으로 부상하고 있으며, 다양한 Data의 양적, 질적 팽창으로 인해 Big Data 기반의 플랫폼 구축을 통한 차별적 경쟁력 강화의 중요성이 부각되고 있습니다.

플랫폼이란 다양한 고객그룹들 간의 거래를 촉진하여 새로운 가치를 창출하는 중개 수단 (Intermediary)으로서, 가입자와 이용자를 끊임없이 모여들게 하고 일정한 lock-in 효과를 갖도록 하는 Ecosystem 형성이 중요합니다. 플랫폼은 기술적인 운영표준 (iOS, Android OS), 가입자 기반 서비스 체계(Facebook, Twitter), 시장(Amazon, 윈스토어) 등 다양한 형

태로 존재하며, 최근 '개방성'을 바탕으로 Global 확장이 가속화되면서 그 형태와 규모가 진화/확대되고 있습니다.

플랫폼 사업은 다양한 인접서비스와의 연계성 및 Global시장으로의 확장 측면에서 아주 높은 성장 잠재력을 가지고 있습니다. 애플은 혁신적 디자인의 단말기와 더불어 '앱스토어'라는 플랫폼의 경쟁력을 바탕으로 세계 최고의 스마트폰 제조업체로 도약하였습니다. 또한 Google은 수백만의 3rd Party를 광고 플랫폼인 애드센스로 끌어당김으로써 롱테일 광고라는 새로운 Ecosystem을 조성하였고, 모바일 시장에서도 안드로이드 OS를 기반으로 플랫폼 경쟁력을 확보하면서 높은 성장세를 보이고 있습니다. 또한 소비생활 전 영역에 걸쳐 구매 행동 및 인식 패턴 정보를 분석할 수 있는 DB를 보유하고, 이를 활용하여 차별화된 서비스를 제공할 수 있는 Big Data 기반의 플랫폼 구축이 미래 핵심 경쟁 요소로 부각되고 있습니다.

나. 성장성

스마트폰/Tablet PC의 확산 및 네트워크 인프라의 대용량/고속화로 모바일 인터넷의 시대가 열렸으며, 이에 따라 다양한 Content와 서비스를 중개하는 Application & Content Marketplace, N-screen 서비스 등 '플랫폼 사업'의 역할 및 가치가 확대되고 있습니다.

LTE로의 네트워크 진화에 따라 개인 방송 등 대용량 멀티미디어 스트리밍, 클라우드기반 N-screen 서비스, 고화질 위치기반 서비스 등 다양한 플랫폼 사업의 기회가 존재합니다. 초기에 가입자 및 Traffic 등 Power 기반의 Critical Mass 확보 후, 광고와 커머스 연계를 통해 수익을 실현하는 플랫폼 사업의 속성을 고려할 때, 커머스/광고 시장의 최근 성장 추세는 플랫폼 사업자에게 새로운 기회로 작용할 것으로 판단됩니다. 또한 다양한 Data를 수집하고 활용하는 Big Data 기반의 플랫폼을 구축하고, 커머스와 Digital Content를 핵심 축으로 연계하여 고객 Benefit을 어우르는 미래형 통합 플랫폼의 중요성이 강화될 것으로 전망됩니다.

다. 경기 변동의 특성 및 계절성

이동통신이 시장성숙기에 도달하면서 관련 콘텐츠/서비스 매출이 경기변동에 상관없이 안정적인 성장을 보이고 있습니다. 콘텐츠 및 커머스 상품 판매가 일부 경기 변동에 영향을 받을 수 있으나, LTE 등의 무선 네트워크의 고도화 Mobile Device/스마트폰의 빠른 확산, 온라인/모바일 커머스의 급성장으로 관련 플랫폼 시장이 급성장 중에 있어 경기변동 영향은 미미하다 판단됩니다. 또한 계절적 요인과는 직접적 관련이 없습니다.

라. 국내외 시장 여건

① Commerce 시장

인터넷 쇼핑 인구의 추가 성장 잠재력, Offline 사업자의 Online BM 강화, 모바일Commerce 급성장의 지속에 힘입어 모바일 중심 온라인 커머스 시장 규모는 지속적으로 성장할 것으로 전망되며, 상품을 넘어선 다양한 생활 서비스 비즈니스가 커머스 영역의 새로운 시장으로 확대되면서 새로운 비즈니스 모델들의 출현 및 확산이 지속되고 있습니다.

② Digital Content

Apple의 App Store를 시작으로 본격화된 Application Marketplace의 성장은 플랫폼사업에 새로운 수익 창출 기회를 제공하고 있으며, 플랫폼 사업자간 경쟁 패러다임도 개별 사업자간 경쟁에서 Application 개발자 Pool 등 3rd Party를 포함하는 Ecosystem간 경쟁으로 바뀌고 있습니다.

마. 영업 개황 및 경쟁력

Marketplace와 O2O사업을 포함한 Commerce 영역(11번가, Syrup, OK캐쉬백 등) 에서 플랫폼 사업 영위를 통해 Ecosystem을 지속 확장하면서 궁극적으로 기업 가치를 제고하고자 합니다.

① Commerce 사업

11번가는 G마켓과 옥션의 양자구도가 고착된 Online 커머스 시장에 뒤늦게 진입했음에도 ('08년 론칭) 불구하고, 고객에 대한 신뢰 형성 및 효과적 마케팅 등을 통해 지속적으로 성장한 결과, 현재 국내 e-Commerce 시장을 선도하고 있으며, 모바일Commerce 시장에도 성공적으로 진출하여 급속히 성장한 결과 모바일 커머스 분야에서의 국내 Top Player로서 마켓 리더십을 공고히 하고 있습니다.

OK캐쉬백은 마일리지 기반의 Loyalty Marketing 프로그램으로서 '99년 런칭한 이후 Global Top-Tier 서비스로 성장하였습니다. 포인트를 통합해 고객 혜택을 증대시키고, 이를 통해 구축된 Marketing 플랫폼을 활용하여 제휴사의 Marketing을 지원하고 있습니다. 국내 최대 마일리지 서비스로서 높은 브랜드 인지도를 유지하고 있으며 향후 시장 환경 및 고객 Needs에 따라 지속적으로 서비스를 발전시켜 고객이 체감하는 Point Value를 강화시키고, OK캐쉬백만이 보유하고 있는 플랫폼, 제휴 네트워크 등 핵심경쟁력을 Leverage로 하여 마일리지 서비스를 뛰어넘는 서비스로 진화하기 위한 다양한 방안을 검토/ 추진해 나가고 있습니다.

Syrup은 시간, 장소, 목적에 맞는 쿠폰과 이벤트 정보를 제공해 고객의 시간과 노력을 최소화하면서도 경제적 혜택을 극대화하는 고객 지향적 커머스서비스입니다. 이를 위해 GPS기반의 가상 반경 설정기술인 지오펜싱(Geo-fencing), 저전력 블루투스 BLE(Bluetooth Low Energy) 등 위치 기반 IT 신기술과 고객의 소비 패턴을 분석하는 Big Data 분석을 결합시켜 소비자에게 맞춤형 혜택을 제공하고 있습니다.

Syrup과 제휴하고 있는 가맹점들은 정확한 통계와 분석을 통해 고객의 방문횟수, 선호상품, 구매성향 등을 고려한 스마트한 마케팅이 가능해 저비용 고효율의 판매 효과를 얻을 수 있습니다.

② LBS(Location Based Service)

T map은 지도, 주변정보, 실시간 교통정보 및 Navigation 서비스를 제공하고 있으며, 국내 최고 수준 위치기반 서비스 플랫폼의 지위를 차지하고 있습니다. 또한, T map Taxi, T map 대중교통 등 Online to Offline 서비스 영역에 진출하여 일상을 연결하는 모바일 플랫폼 기반을 확대해나가고 있습니다. 그리고 T map x NUGU라는 '인공지능 운전비서'를 차별화 포인트 삼아 가입자를 지속적으로 확보하고 있으며, 차량용인포테인먼트 플랫폼을 적용하여 상용차 업체에 차량 장착 솔루션을 제공하는 등 LBS 플랫폼 기반을 구축해 감과 동시에 지역 정보와 광고를 연계하는 Local Content 서비스도 제공하고 있습니다. 또한 핵심자산인 Map, POI 등의 API Open을 통한 확장형 서비스 창출유도, 대상 단말의 확대 및 지역 기반의 생활형 New LBS 서비스 개발등으로 T map플랫폼을 계속 발전시켜 나갈 계획입니다. '17년 3분기부터는 당사 AI서비스 NUGU와 결합한 T map X NUGU를 론칭하여 신개념의 Car infotainment 서비스를 제공하고 있습니다.

③ Digital Content

'16년 국내 통신 3사 및 네이버 앱스토어의 조인트벤처로 출범한 토종 앱마켓인 윈스토어는 혜택이 강조된 윈스토어 2.0을 출시하였습니다. 이를 통해 product 및 브랜드경쟁력을 강화,

앱 콘텐츠 플랫폼으로의 위상 제고, 개인오퍼링 강화 및 검색 고도화 를 진행하는 등 개인화된 Gateway& Mobile Playground로 진화하고 있습니다.

④ 포털서비스

국내 인스턴트 메신저 시장에서 당사의 네이트온 서비스는 2018년 9월 월간 로그인순이용자 기준 207만여명이 이용하여 시장점유율 11.7%를 기록하였습니다.

국내 포털 시장에서 당사의 포털 네이트는 2018년 9월말 기준 전체 포털 PV 시장 점유율 3.7%를 기록하고 있습니다.(출처 : 코리아 클릭, 유선기준)

2. 주요제품, 서비스 등

가. 주요 제품 등의 현황

(단위: 백만원, %)

사업부문	주요회사	매출유형	품목	구체적용도	주요상표 등	연결 매출액 (비율)
무선 통신사업	SK텔레콤(주), 피에스앤마케팅(주), 네트웍오앤에스(주)	서비스	이동전화, 무선데이터, 정보통신사업 등	이동전화	T, 밴드데이터 등	9,350,581 (75%)
유선 통신사업	SK브로드밴드(주), SK텔링크(주)	서비스	전화, 초고속인터넷, 데이터 및 통신망 임대 서비스 등	유선전화, 인터넷방송	B tv, 00700 국제전화, SK 7mobile 등	2,161,126 (17%)
기타	SK플래닛(주), 원스토어주식회사, SK컴즈(주), SK엠앤서비스(주), SKP America LLC, shopkick Mgmt. Co. Ltd.	서비스	정보통신, 전자금융, 광고, 인터넷 포털서비스, 통신판매 등	인터넷, 플랫폼	11번가, OCB, Nate, 원스토어 등	1,010,546 (8%)
합 계						12,522,253 (100%)

[무선통신사업]

가. 주요 제품 등의 가격변동 추이

과거 일반요금제를 기준으로 할 때, 부가가치세를 포함한 이동전화의 기본료는 월 14,300원이며 10초당 통화료는 22원(낮 시간대 기준)이고, 표준요금제의 경우 기본료는 월 13,200원이며, 10초당 통화료는 19.8원이었습니다. '18년 3분기말 현재 당사 표준요금제 기본료는 12,100원이며, 1초당 통화료는 1.98원입니다.

[유선통신사업]

가. 연결대상 주요 종속회사의 주요 제품 등의 현황

가정 및 기업 고객을 대상으로 초고속인터넷, 집전화, 기업사업, TV 서비스 등을 제공하고 있습니다. 작성기준일 현재 연결기준의 각 품목별 매출 비중은 초고속인터넷 25.8%, 집전화 2.1%, 기업사업 31.7%, TV 38.4%, 기타 서비스 2.0%입니다.

나. 주요 제품 등의 가격변동 추이

연결대상 주요 종속회사인 SK브로드밴드의 서비스별 가격변동 요인은 장기계약에 따른 기

본료 및 모델임대료 할인, 모델 등 장비 단가의 하락 및 사업자간 상호 경쟁 등에 의한 것입니다.

[기타사업]

가. 연결대상 주요 종속회사의 주요 제품 등의 현황

사업부문	매출유형	구체적 용도	주요상표 등
Platform	서비스	정보통신, 뉴미디어, 광고, 통신판매, 전자금융 등	Syrup, 원스토어, 11번가, OK캐쉬백 등
광고(디스플레이, 검색)	서비스	온라인광고	네이트, 네이트온
컨텐츠 외 기타	서비스 및 기타	유료컨텐츠판매 및 용역제공	네이트, 네이트온

3. 생산 및 설비

[무선통신사업]

가. 생산능력

(단위: 개, 백만원)

업부문	품 목	제35기 3분기		제34기		제33기	
		회선보유능력	금액	회선보유능력	금액	회선보유능력	금액
정보통신	이동전화통신설비(망)	43,310,000	12,464,856	45,210,000	18,668,215	39,620,000	16,524,941

- 생산능력의 산출근거

(가) 산출방법 등 : 이동전화 매출액 × {시설(회선)보유능력/회선보유수량}

(나) 평균가동시간 : 연중 계속 가동

나. 생산실적

(단위: 개, 백만원)

부문	품 목	제35기 3분기		제34기		제33기	
		회선보유수량*	금액*	회선보유수량*	금액*	회선보유수량*	금액*
정보통신	이동전화통신설비(망)	30,770,591	8,855,945	30,194,631	12,468,035	29,594,836	12,350,479

* 회선보유수량 및 금액은 MVNO가입자수 포함입니다.

다. 설비의 신설·매입 계획 등

(1) 진행중인 투자

(단위: 억원)

사업부문	구분	투자기간	투자대상 자산	투자효과	연간 총투자예정액	기투자액	향후투자예정액	비고
네트워크,공통	증설/신설	2018년 3분기 누적	네트워크, 시스템 등	용량 증설 및 품질향상 /시스템 개선	21,000	9,001	-	-
합 계				-	21,000*	9,001	-	-

* 당사는 2018년 투자규모를 2018년 2월 5일 공시하였습니다.

(2) 향후 투자계획

(단위: 억원)

사업부문	예상투자총액		연도별 예상투자액			투자효과	비고
	자산형태	금액	제35기	제36기	제37기		
네트워크,공통	네트워크,시스템 등	21,000	21,000	미정	미정	기존 서비스 고도화 및 광대역 LTE-A 등 서비스 확대 제공	-
합 계		21,000	21,000	미정	미정	-	-

[유선통신사업]

가. 설비의 신설·매입 계획 등

(1) 진행중인 투자

2018년에는 커버리지 확대와 미디어 플랫폼 고도화를 위한 투자가 이어져 전년과 유사한 수준으로 집행될 것으로 보이나, 투자 효율성 제고를 통해 재무구조에 악영향을 끼치지 않는 것으로 전망됩니다.

품 목	구분	대상 기간	투자대상 자산	투자효과	투자액 (억원)	향후투자액	
초고속인터넷	신설 /증설	2018년 3분기	기간망 및 가입자망 시설,기타	가입자망 및 장비 확보	1,609	미정	
전화					66		
IPTV					1,050		
기업사업				전용회선 및 통합정보시스템 등	680		
백본망					백본 장비 및 선로 증설		233
IT 인프라					IT 인프라, 망관리시스템 고도화 등		162
기 타					망 운용비품 및 NW보안 등		192
합 계					3,992		

[생산설비의 현황 등]

(1) 생산설비의 현황

지역	사업장	소재지
국내 17개 사업장	SK텔레콤 본사	서울특별시 중구 을지로 65
	SK텔레콤 수도권마케팅본부	서울특별시 중구 을지로5길 19 페럼타워
	SK텔레콤 수도권네트워크본부	서울특별시 관악구 보라매로5길 1 SK텔레콤 빌딩
	SK텔레콤 부산마케팅본부/부산네트워크본부	부산광역시 부산진구 신천대로 258
	SK텔레콤 대구마케팅본부	대구광역시 중구 달구벌대로 2171
	SK텔레콤 대구네트워크본부	대구광역시 서구 원대2가 76
	SK텔레콤 중부마케팅본부/중부네트워크본부	대전광역시 서구 문정로 37
	SK텔레콤 서부마케팅본부/서부네트워크본부	광주광역시 광산구 무진대로 269
	SK브로드밴드(주)	서울특별시 중구 퇴계로 24 SK남산그린빌딩
	SK텔링크(주)	서울특별시 중구 퇴계로 24 SK남산그린빌딩
	네트워크앤에스(주)	서울특별시 영등포구 선유동2로 57 이레빌딩 신관 10층
	SK커뮤니케이션즈(주)	서울특별시 서대문구 통일로 87 임광빌딩
	피에스앤마케팅(주)	서울특별시 성동구 아차산로 38 개풍빌딩 10층
	SK플래닛(주)	경기도 성남시 분당구 판교로 264 The Planet
	원스토어주식회사	경기도 성남시 분당구 상평동 642 삼성화재빌딩 12층
	㈜아이리버	서울특별시 서초구 방배로 18길5

	에스케이엠앤서비스(주)	서울특별시 중구 퇴계로 385 흥인동 준타워 11층
해외 3개 사업장	SKP America LLC.	Wilmington, DE, USA
	shopkick Management Company, Inc.	999 Main St., 2nd Floor, Redwood City, CA 94063
	Atlas Investment	Cayman Island

* 상기 사업장은 SK텔레콤 주요 사업장 및 연결대상 주요종속회사의 본사 사업장입니다.

당사의 시설 및 설비는 토지, 건물 및 구축물, 기계장치, 건설중인 자산 등이 있으며, '18년 3분기말 현재 장부가액은 9조 4,794억원이며 상세 내역은 다음과 같습니다.

(단위:

백만원)

구분	기초	취득	처분	대체증(감)	상각	사업결합	종속기업처분	분기말
토지	862,861	2,418	(7,151)	8,275	-	-	-	866,403
건물	882,650	920	(4,149)	20,795	(39,057)	-	-	861,159
구축물	378,575	4,763	(26)	3,276	(27,071)	-	-	359,517
기계장치	7,079,798	412,275	(27,542)	777,206	(1,656,915)	20	-	6,584,842
기타의유형자산	531,057	392,333	(4,445)	(352,321)	(101,034)	500	(3,079)	463,011
건설중인자산	409,941	520,930	(3,585)	(582,834)	-	-	-	344,452
합계	10,144,882	1,333,639	(46,898)	(125,603)	(1,824,077)	520	(3,079)	9,479,384

* 주요 유형자산에 대한 객관적인 시가판단이 어려움(기재 생략)

* 상기 시설 및 설비현황은 연결 기준임

4. 매출

가. 매출 실적

(단위: 백만원)

사업부문	매출유형	품목		제35기 3분기	제34기	제33기
무선통신	용역	이동전화	수출	34,956	20,507	17,393
			내수	9,315,625	13,241,628	12,987,516
			합계	9,350,581	13,262,135	13,004,909
유선통신	용역	유선전화, 기업데이터, 초고속인터넷, TV	수출	69,207	84,395	92,630
			내수	2,091,919	2,639,756	2,558,563
			합계	2,161,126	2,724,151	2,651,193
기타	서비스	디스플레이 및 검색광고, 콘텐츠	수출	41,554	41,233	42,205
			내수	968,992	1,492,494	1,393,509
			합계	1,010,546	1,533,727	1,435,714
합계			수출	145,717	146,135	152,228
			내수	12,376,536	17,373,878	16,939,588
			합계	12,522,253	17,520,013	17,091,816

주) 제34기(전기), 제33기(전전기) 내용은 종전 기준서인 K-IFRS 1018호 및 1039호에 따라 작성되었습니다.

(단위: 백만원)

구 분	무선통신사업	유선통신사업	기타사업	소 계	부문간내부거래	연결 후금액	
총 영업수익	10,531,096	2,876,241	1,208,539	14,615,876	(2,093,623)	12,522,253	
내부 영업수익	1,180,515	715,115	197,993	2,093,623	(2,093,623)	-	
외부 영업수익	9,350,581	2,161,126	1,010,546	12,522,253	-	12,522,253	
영업이익(손실)	1,035,390	127,254	(186,166)	976,478	-	976,478	
세전이익(손실)							2,657,496
총 자산	27,723,881	5,110,530	3,010,757	35,845,167	2,341,328	38,186,496	
총 부채	10,694,715	3,153,909	1,149,200	14,997,824	1,017,842	16,015,666	

나. 판매경로 및 판매방법 등

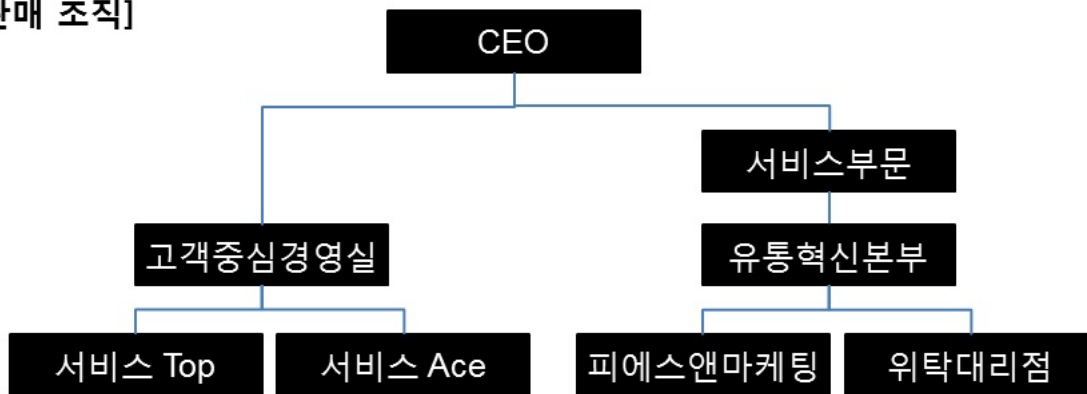
[무선통신사업]

- 이동통신

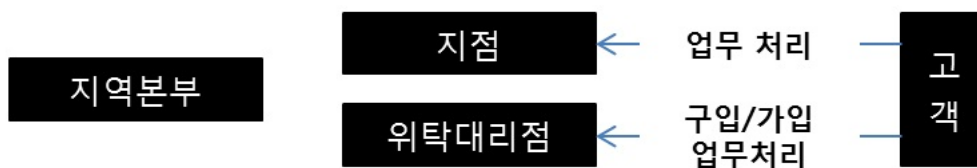
(1) 판매조직 및 판매경로

(2018. 9. 30)

[판매 조직]



[판매 경로]



판매조직 및 경로

(2) 판매방법 및 조건

위탁대리점을 통해 이동전화 서비스(음성 및 무선 데이터 상품)와 유선상품(초고속인터넷, 인터넷전화, 일반전화) 고객을 유치하고 있습니다.

(3) 판매전략

[무선통신사업]

시장환경 변화에 따른 효과적·효율적 대응을 통해 당사 매출 목표 달성을 위해 노력중입니다. 고객만족경영의 중요성이 증대함에 따라 기본적 판매기능과 함께 고객 만족도 향상을 위한

CE를 통해 차별화된 고객중심형 위탁대리점 및 직영망을 확대 중입니다. 무선데이터 관련 상품 등 신상품 출시 확대에 따라 대리점 등 영업점점의 교육 강화, 고객체험과 상품 Portfolio 강화, 이업종과의 Convergence, 전문매장 운영 등 판매 실적 증대를 위해 노력하고 있습니다.

[유선통신사업]

초고속인터넷, 전화, IPTV 등 서비스 이용요금은 전액 현금조건(지로, 은행 자동납부, 신용카드 납부 등)으로 하고 있으며, 요금은 가입비용(가입 설치비, 초기 1회부과), 장비 임대료(회사가 제공하는 장비를 임대하여 사용할 경우 약정기간에 따라 납입하는 요금), 장비 판매료(장비를 구매하여 사용할 경우 서비스 유형 및 가입 약정기간에 따라 일시불 또는 월 할부금 부과), 서비스 기본 이용료(초고속인터넷, 전화, IPTV 등 서비스 가입 약정기간 및 가입유형에 따라 월정액 부과)로 구성되어 있습니다.

판매 전략 측면에서 시장/고객의 요구에 대한 분석 및 이해를 기반으로 상품/서비스를 기획하고, 이를 고객에게 제공하기 위한 다양한 판촉 활동 및 판매망 운영 등을 통해 고객의 편익을 제고할 수 있는 방향으로 판매전략을 수립/시행하고 있습니다. 마케팅 4P 관점에서 각각의 내용을 보다 구체적으로 설명하면 아래와 같습니다.

상품(Product) 전략은 콘텐츠 소구형 상품 보강으로 IPTV의 상품 Line-up을 강화하고, Giga인터넷의 상품력 개선 위주로 초고속인터넷 상품의 경쟁력을 제고해 가는 한편, 신규 유무선 결합상품 확대로 유무선 통합 경쟁력도 확대해 나갈 것입니다. 요금(Price) 전략은 고객 니즈에 최적화된 맞춤형 요금 상품을 지속적으로 개발, 제공하면서 서비스 이용에 따른 각종 혜택을 확대하여 고객들의 체감 만족도를 높여가고 있습니다. 판촉(Promotion) 전략은 Giga인터넷/UHD 가입자 확보를 지원하기 위해 'B tv', 'SK Giga인터넷'을 위주로 차별적인 브랜드 소구 및 대 고객 커뮤니케이션을 전개하는 한편, 적극적인 판매 프로모션을 통한 마케팅 활동의 생산성 향상에도 주력하고 있습니다. 판매망(Place) 전략은 당사의 주력 채널인 Home센터를 중심으로 영업역량확대와 더불어 Sales Quality를 지속 제고함으로써, 고객 접근성 및 편의성을 증대시키고자 노력하고 있습니다. 당사는 이상 언급한 판매 전략의 수립/실행을 통해 안정적인 가입자 기반 및 매출 창출 구조를 확립하는 한편, 궁극적으로 고객과 회사의 가치를 극대화하고자 합니다.

국제전화 사업과 관련해서는 시장 및 고객의 통신수요와 서비스 특성에 맞게 마케팅 조직을 운영하고 있습니다. 대표 서비스인 국제전화는 시장점유율과 수익성을 유지 강화하고 있으며, 법인상품은 고객별로 사내 영업사원이 담당함으로써 지속적인 고객중심 성장기반을 강화하고 있습니다. 또한 고부가가치 신규서비스 발굴을 통해 고객 만족을 실현하고 있습니다.

[기타사업]

플랫폼 서비스에 대한 주요 매출은 11번가 쇼핑몰의 오픈마켓플랫폼 제공 수수료/ 광고판매 수수료, OK캐쉬백 서비스의 포인트 거래 관련 수수료, 기타 서비스들에서 발생하는 수수료, 광고 에이전시 사업 등 다양한 형태로 이루어집니다. 판매전략은 신규 서비스의 지속적인 개발, 어플리케이션(App.)과 Contents의 다양화 및 서비스의 개선 등을 통하여 이용자 가치를 증가시키고, 많은 고객들이 모여서 실사용량을 높일수 있도록 하는 것입니다.

포털 서비스에 대한 판매는 기본적으로 사이트인 네이트(www.nate.com)를 통하여 이용자가 직접 디지털 아이템을 구입하거나 광고를 신청하는 형태이며, 광고대행사를 통한 판매가 이루어질 경우에는 별도의 대행수수료를 지급합니다. 판매전략은 다음과 같습니다. ① 지속

적인 마케팅과 이벤트를 통한 수요자층 저변확대 ② 신규서비스를 통한 서비스질의 개선 및 다양화 ③ 효율적이고 체계적인 영업관리 등입니다.

5. 시장위험과 위험관리

가. 환율변동 위험(외화자산 및 부채)

연결실체는 글로벌 영업 및 장부통화와 다른 수입과 지출로 인해 외화 환포지션이 발생하며, 환포지션이 발생하는 주요 외화로는 USD, JPY, EUR 등이 있습니다. 연결실체는 연결대상회사별로 사업의 성격 및 환율 변동위험 대처수단의 유무 등을 고려하여 회사별 헷지정책을 선택하고 있습니다. 또한 연결실체는 외화로 표시된 채권과 채무관리 시스템을 통하여 환노출 위험을 주기적으로 평가, 관리 및 보고하고 있습니다. 외환위험은 미래예상거래 및 인식된 자산·부채가 기능통화 외의 통화로 표시될 때 발생하고 있습니다.

당분기말 현재 연결실체의 화폐성 외화자산 및 외화부채의 내역은 다음과 같습니다.

(원화단위: 백만원, 외화단위: 외화 천단위)				
통 화	자 산		부 채	
	현지통화	원화환산	현지통화	원화환산
USD	195,420	217,443	1,908,914	2,124,050
EUR	24,143	31,255	83	108
JPY	746,773	7,327	649,449	6,372
기타	-	283	-	-
합 계		256,308		2,130,530

당분기말 현재 각 외화에 대한 기능통화의 환율 10% 변동시 환율변동이 법인세비용차감전 순이익에 미치는 영향은 다음과 같습니다.

(단위: 백만원)		
통화	10% 상승시	10% 하락시
USD	13,260	(13,260)
EUR	3,115	(3,115)
JPY	95	(95)
기타	28	(28)
합 계	16,498	(16,498)

나. 이자율위험

연결실체의 이자부 자산은 대부분 고정이자율로 확정되어 있어, 연결실체의 수익 및 영업현금흐름은 시장이자율의 변동으로부터 실질적으로 독립적입니다. 연결실체의 이자율 위험은 사채 및 차입금에서 비롯됩니다.

이에 따라 연결실체는 이자율 위험에 대해 다양한 방법의 분석을 수행하고 있습니다. 연결실체는 이자율 변동 위험을 최소화하기 위해 채용자, 기존 차입금의 갱신, 대체적인 용자 및 위험회피 등 다양한 방법을 검토하여 연결실체 입장에서 가장 유리한 자금조달 방안에 대한 의사결정을 수행하고 있습니다.

① 변동금리부 차입금 및 사채

연결실체의 이자율 위험은 변동금리부 차입금 및 사채 계약 등으로부터 발생합니다. 당분기말 현재 변동금리부 차입금 및 사채는 각각 199,266만원 및 333,810백만원이며 연결실체는 변동금리부 사채 및 차입금 중 일부에 대한 이자율위험을 회피하기 위하여 이자율스왑계약을 체결하고 있습니다. 한편, 다른 모든 변수가 일정하고 이자율이 1% 상승(하락)할 경우, 이자율스왑계약을 체결하지 않은 변동이자부 차입금에 대한 이자비용으로 인하여 향후 1년간 예상되는 법인세비용차감전순이익의 변동은 931백만원입니다.

② 신용위험

당분기말과 전기말 현재 연결실체의 신용위험에 대한 최대 노출정도는 다음과 같습니다.

(단위: 백만원)		
구 분	당분기말	전기말
현금및현금성자산	2,159,202	1,457,416
장단기금융상품	264,528	618,002
장단기투자자산	20,874	19,928
매출채권	2,561,053	2,138,755
대여금및기타채권	1,751,196	1,962,083
파생금융자산	47,328	30,956
합 계	6,804,181	6,227,140

신용위험은 연결실체의 통상적인 거래 및 투자활동에서 발생하며 고객 또는 거래상대방이 계약조건상 의무사항을 지키지 못하였을 때 발생합니다. 이러한 신용위험을 관리하기 위하여 연결실체는 주기적으로 고객과 거래상대방의 재무상태와 과거 경험 및 기타 요소들을 고려하여 채무신용도를 평가하고 있으며 고객과 거래상대방 각각에 대한 신용한도를 설정하고 있습니다.

연결실체는 매출채권에 대해 발생할 것으로 기대되는 손실에 대해 충당금을 설정하고 있습니다. 이 충당금은 개별적으로 유의적인 항목에 대한 구체적인 손상차손과 유사한 특성을 가진 금융자산 집합에서 발생할 것으로 기대되는 손상차손으로 구성됩니다. 금융자산 집합의 충당금은 유사한 금융자산의 회수에 대한 과거 자료에 근거하여 결정됩니다. 신용위험은 현금및현금성자산, 각종 예금 그리고 파생금융상품 등과 같은 금융기관과의 거래에서도 발생할 수 있습니다. 이러한 위험을 줄이기 위해, 연결실체는 신용도가 높은 금융기관들에 대해서만 거래를 하고 있습니다. 연결실체의 신용위험에 대한 최대 노출금액은 각 금융자산의 장부 금액과 동일합니다.

③ 유동성 위험

연결실체의 유동성 관리방법은 충분한 현금및현금성자산을 유지하고 금융기관으로부터의 신용한도 확보를 통해 충분한 유동성을 확보하는 것 입니다. 연결실체는 적극적인 영업활동을 통해 신용한도 내에서 충분한 유동성을 유지하고 있습니다. 당분기말 현재 연결실체가 보유한 금융부채의 계약상 만기는 다음과 같습니다.

(단위: 백만원)

구 분	장부금액	계약상 현금흐름	1년 미만	1년 ~ 5년	5년 이상
매입채무	268,554	268,554	268,554	-	-
차입금(*)	249,769	259,632	148,801	110,831	-
사채(*)	7,870,479	9,247,717	1,325,385	4,900,262	3,022,070
미지급금및기타채무	4,874,535	4,990,380	3,813,546	865,570	311,264
합 계	13,263,337	14,766,283	5,556,286	5,876,663	3,333,334

연결실체는 이 현금흐름이 유의적으로 더 이른 기간에 발생하거나, 유의적으로 다른 금액일 것으로 기대하지 않습니다.

(*) 차입금 및 사채의 계약상 현금흐름은 이차지급액을 포함한 금액입니다.

당분기말 현재 현금흐름위험회피가 적용되는 파생상품과 관련된 현금흐름이 발생할 것으로 예상되는 기간은 다음과 같습니다.

(단위: 백만원)					
구 분	장부금액	계약상 현금흐름	1년 미만	1년 ~ 5년	5년 이상
자산	36,851	30,138	33,708	40,566	(44,136)
부채	(8,233)	(8,309)	(147)	(8,162)	-
합 계	28,618	21,829	33,561	32,404	(44,136)

다. 리스크 관리 조직 및 수행업무

[SK텔레콤]

Corporate센터 재무그룹에서 리스크 관리 전략의 수립 및 실행을 담당하고 있습니다.

[SK브로드밴드]

경영지원부문 경영기획실에서 리스크 관리 전략의 수립 및 실행을 담당하고 있습니다.

[SK텔링크]

환위험관리 주관부서인 재무관리팀을 중심으로 외환거래, 환포지션 및 위험측정, 환율추이 점검 업무를 실시하고 있습니다.

[SK플래닛]

자금관리총괄부서인 재무CoE가 환위험 관리 및 금융시장 동향 점검을 수행하고 있습니다. 실수요에 따른 외환거래를 원칙으로 하고, 환위험에 대한 회피가 필요하다고 판단되는 경우 통화선도거래 검토 등을 통하여 환위험을 관리할 수 있도록 하고 있습니다.

[SK커뮤니케이션즈]

경영전략실에서 환위험 관리 정책 수립 및 실행을 담당하고 있습니다.

6. 파생상품거래 현황

(1) 당분기말 현재 현금흐름위험회피회계적용 통화스왑 거래내역은 다음과 같습니다

(외화단위: 외화 천단위)					
위험회피 대상			위험회피수단		
차입일	대상항목	대상위험	계약종류	체결기관	계약기간
2007.07.20	해외무보증사채 (액면금액 USD 400,000)	환율변동위험	통화스왑계약	Morgan Stanley 은행 등 5개 은행	2007. 7.20~2027. 7.20
2013.03.07	변동금리외화사채 (액면금액 USD 300,000)	환율변동위험 및 이자율변동위험	통화이자율스왑 계약	DBS 은행	2013. 3. 7~2020. 3. 7
2013.10.29	고정금리외화사채 (액면금액 USD 300,000)	환율변동위험	통화스왑계약	산업은행 등	2013.10.29~2018.10.26
2013.12.16	고정금리외화차입금 (액면금액 USD 57,535)	환율변동위험	통화스왑계약	Deutsche 은행	2013.12.16~2022. 4.29
2014.07.30	변동금리원화차입금 (액면금액 KRW 20,417)	이자율변동위험	이자율스왑	한국산업은행	2016.11.10~2019.07.30
2016.12.20	변동금리원화차입금 (액면금액 KRW 42,875)	이자율변동위험	이자율스왑계약	산업은행	2016.12.20~2021.12.20

2017.12.21	변동금리원화차입금 (액면금액 KRW 50,000)	이자율변동위험	이자율스왑계약	산업은행	2017.12.05~2022.12.21
2018.04.16	고정금리외화사채 (액면금액 USD 500,000)	환율변동위험	통화스왑계약	한국수출입은행 등 4개 은행	2018. 4.16~2023. 4.16
2018.08.13	해외무보증사채 (액면금액 USD 300,000)	환율변동위험	통화스왑	Citi bank	2018.08.13~2023.08.13

(2) 연결실체가 보유하고 있는 파생금융상품의 당분기말 공정가치는 재무제표상 비유동자산 및 비유동부채에 파생금융자산 및 파생금융부채의 계정으로 계상되어 있으며, 그 내역은 다음과 같습니다.

(원화단위: 백만원, 외화단위: 외화 천단위)					
구 분	대상항목	현금흐름 위험회피회계적용	매매목적회계적용	내재파생상품	공정가치
통화스왑 (유동자산)	변동금리원화차입금 (액면금액 KRW 20,417)	15	-	-	15
	고정금리외화사채 (액면금액 USD 300,000)	14,109	-	-	14,109
이자율스왑 및 통화스왑 (비유동자산)	구조화사채 (액면금액 KRW 50,000)	-	10,477	-	10,477
	변동금리원화차입금 (액면금액 KRW 42,875)	152	-	-	152
	변동금리외화사채 (액면금액 USD 300,000)	5,288	-	-	5,288
	고정금리외화사채 (액면금액 USD 500,000)	17,920	-	-	17,920
	해외무보증사채 (액면금액 USD 400,000)	(518)	-	-	(518)
	변동금리원화차입금 (액면금액 KRW 50,000)	(115)	-	-	(115)
파생금융자산 합계					47,328
통화스왑 (비유동부채)	고정금리외화차입금 (액면금액 USD 57,535)	(1,655)	-	-	(1,655)
	해외무보증사채 (액면금액 USD 300,000)	(6,578)	-	-	(6,578)
파생금융부채 합계					(8,233)

7. 경영상의 주요계약 등

[SK텔레콤]

- 해당 사항 없음

[SK브로드밴드]

통신역무의 사업 특성상 통신관로의 공동이용 및 통신사업자간 상호접속 등을 위하여 통신 설비 사용에 관한 계약을 체결하고 있으며, 주요 계약 내용은 아래와 같습니다.

계약상대방	계약내용	계약기간	비고
-------	------	------	----

기간통신사업자 (KT, LGU+ 등)	통신사업자간 상호접속	-	- 별도 협정 변경 요구 없으면 2년 단위 자동연장
한국전력공사	전기설비 제공 및 이용	2017.11~2018.11	- 전주 등 설비사용(2014.11.07 체결) - 특별한 사유가 없는 한 1년 단위 자동연장
부산교통공사	통신관로 제공 및 이용	2017.08~2019.07	- 부산 지하철 통신관로 임차(서비스 지역 확대) - 지하철 시설물 이용에 관한 재계약 체결
서울교통공사 (구 도시철도공사)	통신관로 제공 및 이용	2018.01.01~2020.12.3 1	- 도시철도공사 통신관로 임차(서비스 지역 확대)
서울교통공사 (구 서울메트로)	통신관로 제공 및 이용	2016.05.15~2019.5.14	- 지하철 공사 통신관로 임차(서비스 지역 확대) - 특별한 사유가 없는 한 '19년까지 3년 단위 자동연장 - '19년 이용대가 용역 협의 후 계약 예정

- 부동산 매매계약

(단위: 천원)

계약상대방	계약내용	계약체결시기	계약금액	비고
SK디앤디(주)	서초동 토지 및 건물 매도	2018.05.16	40,306,000	- 재무구조 개선을 위한 유휴자산 매각

[SK커뮤니케이션즈]

계약 상대방	계약 목적 및 내용	계약기간	계약금액 등
(주)카카오	클릭당과금(CPC) 검색광고대행 계약 및 검색 광고 관련 비즈니스 제휴 계약 체결	-	클릭당과금 체계로 가변적임 발생 수익은 일정비율에 따라 배분

※ 카카오와의 계약 중 계약기간은 양사 협의에 의하여 비공개하기로 하였습니다.

8. 연구개발활동

가. 연구개발활동의 개요

(1) 연구개발 담당조직

[SK텔레콤]

연구개발 담당 조직은 ICT 기술원 산하의 Network 기술원, Data 기술원, 미디어 기술원, SW 기술원 및 AI기술 Unit, IVD사업본부 내 연구조직이 있습니다. ICT 기술원산하에는 26개 팀 및 랩으로 구성되어 5G, IoT 등 ICT 융합 시대의 성장을 견인할 중장기 연구개발 업무를 수행하고 있습니다.

[SK브로드밴드]

연구개발을 담당하는 조직은 Infra부문 Infra지원본부 내 Infra혁신팀과 미디어부문 미디어 테크센터 내 미디어R&D기획팀, 플랫폼개발팀, 서비스개발팀, oksusu개발팀, 미디어인프라 개발팀, Media Tech Lab 입니다. 연구개발의 기본방침은 기존 서비스의 품질 향상, 효율적인 관리기술 개발 및 신규 서비스 모델 발굴, 핵심 선행 기술 연구 및 신기술 선행 검증시험, NGN(Next Generation Network), BcN 망 진화 관련 기반 기술, IPTV 서비스의 품질 향상, 유무선 통합 및 방송·통신 융합 기반 기술 등의 확보입니다.

[SK플래닛]

11번가 Product Innovation 추진단, Platform 기술단에서 다양한 연구개발 활동을 진행 중입니다.

[SK커뮤니케이션즈]

당사는 자체 연구개발조직을 가지고 있으며, 2개 본부 8개팀 4개 TF(개발지원본부 산하 4개팀 4개TF, 인프라본부 산하 4개팀)로 구성이 되어 있습니다.

[아이리버]

아이리버에서는 연구개발 업무를 담당하는 연구소를 별도로 만들어 신기술 개발 및 신제품을 출시하고 있습니다.

(2) 연구개발비용(연결 기준)

(단위: 백만원)

과 목		제35기 3분기	제34기	제33기	비 고
원 재 료 비		760	1,261	659	-
인 건 비		103,218	139,845	116,108	-
감 가 상 각 비		114,442	144,301	125,827	-
위 탁 용 역 비		46,070	76,042	54,714	-
기 타		34,243	53,112	53,785	-
연구개발비용 계		298,733	414,562	351,093	-
정부보조금(국고보조금)		-	-	-	-
회계처리	판매비와 관리비	281,808	395,276	344,787	-
	개발비(무형자산)	16,925	19,285	6,306	-
연구개발비 / 매출액 비율 [연구개발비용계÷당기매출액×100]		2.39%	2.37%	2.05%	-

나. 연구개발 실적

[SK텔레콤]

부문	연구과제	연구결과 및 기대효과
Network 기술원	N/W Infra 경쟁력 강화	<ul style="list-style-type: none"> o 5G & LTE-A, NG-PON 등 차세대 유무선 N/W 진화 기술 개발 o 유무선 N/W TCO 절감, 용량증대, 고객 CE 제고 솔루션 개발 o N/W 설계/운용 최적화 Tool 개발 o 차세대 통합 OSS(Operating and Support System) 시스템 개발 o 저전력 IoT N/W(Cat.M1, LoRa) 차별화 및 진화 기술 개발
	IoT/Solution 사업 경쟁력 강화	<ul style="list-style-type: none"> o Car Biz 경쟁력 강화 솔루션 개발 o N/W기반 측위 고도화 및 신규 측위 기술 개발 o 단말 기반의 보안/인증 강화 솔루션 개발
	중장기 ICT 핵심 기술 확보	<ul style="list-style-type: none"> o All IT 융합 기반의 N/W Infra 구조 혁신(SDN/NFV 등) 기술 개발 o 자율주행 요소 기술 및 서비스 플랫폼 개발 o 양자암호통신 솔루션(QKD, QRNG 등) 개발 및 사업화 o 국내외 ICT 표준화 활동(GSMA, 3GPP, ETSI, TIP, MEF, TM포럼, FIDO, 5GAA, LoRa Alliance 등)

Data 기술원	BM 혁신 Convergence Product 개발	<ul style="list-style-type: none"> o IoT 향 Embedded RTC 개발 o BLE 기반 Offline Payment 및 Wearble Payment 기술 개발
	개방형 플랫폼 및 서비스 차별화 기술 개발	<ul style="list-style-type: none"> o oneM2M 기반 IoT 플랫폼(ThingPlug) 기술 개발 o 부산 Smart City향 플랫폼 개발 완료 및 7종 시범 서비스 o T API 및 T Developers 플랫폼 개발 o WebRTC 기반 서비스 플랫폼 및 PlayRTC 2.0 개발 o Online to Offline User Identity Sensing 기술 개발 o O2O Payment 서비스 플랫폼 개발
	Video Cloud Platform 개발	<ul style="list-style-type: none"> o Platform 기술/원가 경쟁력 확보 및 고객 편의 기술 개발을 통한 Video Cloud Platform 기반 본사업 추진 - T view Partner, T view Sense 서비스 등
	Big Data 분석 및 운용 최적화 기반기술 개발	<ul style="list-style-type: none"> o Data Intelligence 사업을 위한 Big Data Platform 및 metatron 솔루션 개발 o SQL-on-Hadoop 기반 Data Warehouse 솔루션 개발 o Hadoop DW 및 RDBMS 동시 처리 엔진 기술 개발
	B2B 솔루션 개발	<ul style="list-style-type: none"> o Smart Signage, Omni Channel Marketing, mAppCheck 등 B2B향 솔루션 내재화 개발 및 상용화 o T smart pay 서비스, 법인폰 본인 인증 서비스 등 Payment 솔루션 개발
SW 기술원	Software-Defined Data Center 기술 개발	<ul style="list-style-type: none"> o 가상화 핵심기술 (OpenStack on Kubernetes) 및 Private Cloud 개발 o Carrier Grade SDN Controller 및 가상 네트워크 관리 솔루션 개발 o 데이터센터 운영 자동화/지능화 기술 개발 o 고속 네트워크 분석 기술 개발 o Open Source 기반 기반 N/W Appliance 개발 o Container 기반 PaaS 개발
	New Computing & Storage 기술 개발	<ul style="list-style-type: none"> o 차세대 Machine Learning 가속 시스템 개발 o AI향 고집적 GPU Appliance 개발 o AI 학습 클라우드 기술 개발 o Flash 기반 Big Data 가속 시스템 개발 o NVMe Storage Array 개발 o Enterprise급 NVMe SSD 개발 o All-Flash 기반 고성능 Software-Defined Storage 개발
미디어 기술원	Media 서비스 경쟁력 강화 기술 개발	<ul style="list-style-type: none"> o Media Device 개발 (Pico projector, Table Top 등) o Media Service 기술 개발 (개인방송 플랫폼, HEVC 등) o Media Delivery 기술 개발 (IPTV Multicast Loss Recovery, True Live Streaming 등) o AR/VR 기반 차세대 미디어 기술 개발 (T real Platform, 360 VR 등) o Media 향 All Flash 기술 개발 (CDN 向 AF-Media, AF-NAS 등) o 차세대 방송 플랫폼 개발
	차세대 미디어 요소 기술 개발	<ul style="list-style-type: none"> o AR/VR 요소기술 개발 o Laser/홀로그래프 광학기술 및 Display Device 개발 o 차세대 Media 요소 기술 (TLS2.0, JVET 차세대 비디오 코딩 표준, MaaS) o MSA 서비스 向 Container Platform 구축 및 Runtime 개발
AI 기술본부	영상 처리/분석/인식 기술 개발	<ul style="list-style-type: none"> o NUGU 얼굴 검출/인식, Hand Posture 인식 기술 개발 o VoD Annotation 얼굴/객체/이벤트 인식 기술 개발 o 기타 영상인식기술 개발
	한국어 음성인식/자연어 처리 기술 개발	<ul style="list-style-type: none"> o Cyber Agent 및 AI Cloud 기술 개발 o IPTV STB내 콘텐츠 음성 검색 기술 개발 o 콜센터 VoC 음성인식 및 연관어 검색 Pilot 시스템 개발 o 지도/Navigation영역 음성 검색 기술 개발 o NUGU 서비스 Domain 확장 개발 o NUGU PoC 확장(NUGU mini, T map, Btv통합 셋톱, 키즈폰 등) 개발

		o 검색기술 개발(T map 주소록, My Q&A 등) o B2B 플랫폼 적용 확대(CU서비스)
IVD사업본부	분자진단 기술 개발	o 분자 POCT 기기 기술 개발

[SK브로드밴드]

주요 연구과제	연구결과
신규 UHD STB 개발	UHD 서비스 확대를 고려해 高 Tier 가입자 확대, STB 공급안정화, 단가 경쟁력 강화를 위해 Dual Vendor 추진
B tv 서라운드 셋톱박스 개발	셋톱박스와 오디오가 결합된 Convergence형 Hybrid 디바이스로 보다 풍부한 음향 효과를 바탕으로 영화 및 음악, 스포츠 시청 등 콘텐츠별 최적의 음장 효과는 물론 서라운드 기능을 제공함으로써 대내 차별적 가치 제고
VIP 상시 품질모니터링 시스템 개발	그룹 관계사 및 외부주요인사 등 VIP에 대한 실시간 장애감시를 위한 시스템 개발
Cloud 기반 Streaming UI 4.0 개발	서버에서 가상화된 UI 등의 서비스 제공으로 패치 없이 대부분 서비스가 실시간 제공되며, 저성능 단말에서도 고품질의 서비스 이용이 가능해짐
선로장애 복구 지원용 App(Mobile FOMS) 개발	실시간 장애 감시&장애 상세내역 관리, 선택 장비들에 대한 집중 감시(실시간 Ping Check&복구 여부 모니터링)
PWMS(구내배선관리시스템) 개발	구내배선 시설 및 사용현황 관리를 통한 선제적 증설 및 중복 투자 방지, 구내배선 시설 및 가입자 관리를 통한 개통/장애 시간 단축, 개통/장애 시 구내 배선 오 조작으로 인한 단선 장애 예방
CEMS(CE Management System) 개발	현장의 업무 역량 및 Controllability 강화를 위한 개통, 장애, VoC, CSI, 단말, 품질측정 등 고객관리지표 관리
FOMS L2 포트 정보 실시간 수집/연동기능 개발	실시간 Giga ONU 포트 설정정보 수집, 설정정보 분석 및 정합성 판단
TEAMS 광레벨관리 장비연동 개발	광레벨 관리 기능개발(3개사 19종)
UHD 채널 고객인자품질 측정 기술 개발	UHD 채널 HEVC의 영상프레임 손실 측정을 통한 UHD 서비스 품질제고
VR스트리밍 기술 개발	시점에 따라 차등 압축이 가능한 다이나믹 VR스트리밍 기술 개발로 HW 성능 향상에 맞춰 실시간 VR스트리밍 서비스 제공 가능
HDR 적용 IPTV 서비스 제공 기술 개발	HDR 기술 적용 및 HDR 자동 변환 엔진 개발을 통해 고품질 UHD IPTV 서비스 제공 가능 기술 확보
H/E 서비스 모니터링 시스템 개발	H/E 서비스 시나리오 기반 데이터 무결성 검증 시스템 개발 장애 및 VOC에 대한 선제적 조치를 위한 환경 마련
B tv NUGU 연동서비스 개발	음성인식을 통한 콘텐츠 검색, 재생, 전원/볼륨 제어 기능 등을 제공
Managed Platform 기반 IoT 서비스 Platform 개발	Managed Platform에 IoT 서비스 Platform 개발
NITS SLA 기능 개발	선로 유지보수 SLA평가 기능 개발
GNS 3.0 A그룹 관리시스템 개발	구성/고객/청약/품질/장애 정보 수집 및 NIA에 주기적 또는 실시간으로 요청정보 전달
구축공정관리(PROM) 개발	ONU, Drop 케이블 정산 간소화 로직 기능 구현
MeLMS(H/E Log 분석시스템) 구축	H/E Access Log 표준화 및 수집/분석을 통해 미디어서비스의 장애, 품질, 성능관리 등 운용 효율 향상
'16년 2차 TEAMS 신규장비 및 광레벨 개발	신규장비(3종) 및 광레벨 정합 개발(12종), 실시간 망감시 대상 확대
통합전원 BLE 리모콘 개발	국내 최초 TV 전원, TV제조사 브랜드, 외부입력 상태를 자동으로 동조해 주는 통합전원 리모콘 개발('17년 3월)
MeAPM/MeSMS 개발 및 MeNMS 연동 개발	MeAPM(Media APM), MeSMS(Media SMS) 신규개발 및 MeNMS(B tv 통합 NMS)와 연동 제공
DIBA 자동절체 기능 개발	HFC IPTV 품질 기반 & VoC 기반 DIBA 자동절체 기능 개발
SIQT(STB Internet Quality Tester) 개발	Giga Ethernet 지원 UHD급 STB 자원을 활용한 Giga급 인터넷 품질 측정으로 품질 관련 Big-data 확보 시스템 개발
신규 HDR STB/리모콘 출시	실시간 방송 및 VOD 콘텐츠를 HDR(High Dynamic Range)에 가까운 영상 화질로 변환할 수 있는 HDR 셋톱박스 출시
유무선 통합광고 플랫폼 개발	B tv & 옥수수에 대한 통합 광고 플랫폼 구축을 통한 유무선 광고시너지 향상 기대

TVAS(Technical VoC Analysis System) 개발	기술VoC에 대한 STT(Speech to Text), TA(Text Analysis)를 통한 Network장애 분석 시스템
PROM 및 BCUMS 통합 및 표준웹 전환 개발	PROM , BCUMS 통합 및 표준 웹(HTML5)으로 전환 개발
Btv Lic-IMDB polling 구조 개선 개발(IOS 연동)	DB구조 개선을 통한 B tv 백엔드 시스템 안정화 및 고속화
Oksusu 홈화면 개편	Oksusu App 홈화면 개편 4.0.0 App 출시
PM 정기점검 서버 개발	FTTx매스, B2B장비 정기점검관리 효율화를 위한 시스템 개발
Oksusu 스포츠 Ver. 1.5 개발	프로야구 멀티뷰 개발을 통해 5개 경기 동시시청 가능, TLS 서비스를 통해 현장 경기와 시간 차이가 거의 없는 서비스 제공 및 야구 경기가 종료되어도 최대 6시간까지 돌려볼 수 있는 편의성 제공, 그 외 골프중계 360VR 서비스실시
다중 오디오채널을 하나의 채널포털로 묶은 Btv 뮤직 서비스 개발	- 30개의 실시간 오디오 채널을 Btv 의 한 개 채널 (311번)에서 실시간으로 청취할 수 있는 오디오 포털 서비스 제공으로 고객은 다양한 장르의 음악 서비스를 실시간 채널에서 감상할 수 있다
Super Resolution 기술 적용한 HDR콘텐츠 생성 기술 개발	- Super Resolution 기술을 적용하여, 초고화질 콘텐츠확대함. Super Resolution은, AI 머신러닝 기반으로 기존의 일반 영상 콘텐츠를 HDR 콘텐츠로 변환시키는 기술이다. 이전의 업스케일링 기술보다 더 선명하고 정확한 영상 품질을 보여주는 것이 특징이다.
oksusu 프로야구 채널 지연 개선	- IPTV 대비 중계방송 지연 없이 타 OTT 보다 최대 20초 빠른 프로야구 중계 서비스 제공. 중계방송 지연 현상을 최소화하는 기술을 개발하여 서비스 제공
Btv 맞춤형 홈화면 제공을 위한 UI 5.0 개발	- 데이터 웨어하우스를 바탕으로 고객의 라이프 스타일에 맞는 데이터 기반 미디어 서비스와 콘텐츠를 제공. - Btv의 새로운 홈화면은 고객의 가입, 이용 형태를 반영해 고객의 시청이력을 데이터로 분석해 메뉴와 이벤트, 추천 콘텐츠 등 집집마다 취향에 맞춰 각기 다른 홈화면을 제공
AR기술을 이용한 키즈용 살아있는 동화 서비스 개발	- 살아있는 동화는 3D 안면인식 기술, 실시간 표정 자동 생성 기술 등이 적용돼 동화 속 캐릭터의 얼굴 위치를 빠르고 정확하게 추적해 3D로 분석된 아이의 얼굴로 덧씌우는 것이 가능함. 특히 울고, 웃고, 화나는 등 20가지 이상의 다양한 표정을 동화 속 이야기 상황에 따라 실시간으로 변화시키는 것이 특징
AI기술 활용한 oksusu 개인 맞춤형 추천 서비스 개발	- 콘텐츠 추천 알고리즘인 행렬 분해(Matrix Factorization)방식에 인공신경망(Artificial Neural Network)의 한 종류인 순환신경망 모델(RNN, Recurrent Neural Network)을 활용 - 순환신경망 모델은 사람의 뇌가 정보를 받아들일 때 단편적인 방식이 아니라 연속된 정보를 기반으로 한다는 점을 착안하여 개발된 방식으로, 이를 기반으로 앞서 본 콘텐츠와의 연관성을 통해 재생패턴을 보다 정교하게 분석하여 콘텐츠 추천 서비스를 제공
Oksusu AI데이터 분석방송 개발	- 옥수수의 프로야구 'AI 데이터 분석 방송' 생중계는 투수의 투구와 타자의 타구 움직임을 빠르고 정확하게 트래킹함으로써 시청 중인 경기 장면을 실시간으로 분석한 뒤 데이터로 제공
통합진단툴 고도화 개발	- 가입자 맥내 Network Topology의 실제 연결기준 MAP 제공 기능 개발하여 장애 상담콜 대응 긴급 장애 처리 및 서비스매니저 장애 처리 효율화
FACT/TACT 고도화	표준 Config 관리 및 검증 고도화, PON 버전 관리 및 통계 개선, 로그인 기능 및 DB 구조 개선
전진배치 OLT용 UPS 관리기능 개발	전진배치 OLT용 신형 UPS에 대한 통합 구성/장애 관리 및 진단 기능 개발
SWMS 고도화 개발	Wifi 관련 품질 정보 수집/조회/가공/통계 기능 개발을 통하여 Wifi 종합품질 관리 기능 개발
PWMS 고도화 개발	Swing 기준 건물정보를 활용한 APT 정보(기본 도면) 자동 생성을 통한 현행화 시간 단축을 위한 기능 고도화
TANGO T-SDN 연동 개발	T-SDN의 선번정보의 TANGO 연동을 통한 회선선번 등록 효율성 향상 개발
TEAMS 신규장비 연동 개발	신규도입 전송장비 모델 12종의 연동 개발

[SK플래닛]

주요 연구 과제	과제 개요 및 기대효과
전사 고객 데이터 통합 및 활용 혁신을 위한 플랫폼 고도화	Data 입수/처리/분석을 위한 Data/BI 플랫폼 고도화 및 기능 강화를 통해 Data 활용 혁신 기반 강화
인공지능 스피커 NUGU 서비스 고도화	NUGU 탑재 서비스 개발 및 고도화를 통한 사용성 강화 및 서비스 확대

[SK커뮤니케이션즈]

연구과제	연구기관	연구결과 및 기대효과
뉴스 기사 태그 추천	자체	문맥분석 엔진을 통한 뉴스 기사의 핵심 태그 키워드 추출 및 검색 유도
통합 web 에디터	자체	웹 브라우저 상 다양한 형태의 게시물을 작성할 수 있는 편집 기능 제공
PHP Framework	자체	PHP 기반의 웹서비스 개발시에 보다 효율적이고 통합된 개발환경 제공
통합 검색어 철자 교정기	자체	사용자가 철자 오류 검색어를 입력시, 오류를 교정하여 검색어로 추천
개인정보영향평가시스템	기획:자체 개발:외주	개인정보영향평가 프로세스 시스템화
악성 코드 유포 대응 시스템	기획:자체 개발:외주	악성 코드 유포 차단
어플리케이션 취약점 자동 점검시스템	기획:자체 개발:외주	취약점 점검 프로세스 자동화
IP보안 시스템	자체	해킹을 통한 비정상 로그인 차단
서비스 어뷰징 대응 시스템	자체	서비스 어뷰징 시도 차단
영어 발음 검색	자체	음역변환 기술 연구. 사용자가 한글로 영문 발음을 입력한 경우, 해당 영문 검색어로 자동 변환하여 검색결과 제시
텍스트 문맥 기반 뉴스 이슈 클러스터링	자체	문맥 기반 클러스터링 기술을 이용하여 유사 기사들을 군집화
관련 동영상 추천 서비스	자체	네이트 판 동영상 컨텐츠의 텍스트 정보(제목, 태그, 본문)를 분석하여 유사도가 높은 관련 동영상을 추천함
네이트판 관련글 추천 서비스	자체	네이트 판에서 컨텐츠의 텍스트 정보를 추출하여 기존 문서와 문맥 유사도가 높은 판의 관련글을 자동으로 추천함
이상패턴시스템	자체	비정상 로그인 탐지/차단
보안위험 관리시스템	자체	보안 위험 관리 시스템화
웹해킹 대응시스템	자체	웹해킹 공격 차단
In-Memory 분산 데이터 스토리지 기술	자체	Memory상에 데이터를 분산 복제 저장함으로써 안정성과 확장성을 확보하고 응답 속도를 높이는 기술
API 모니터링 시스템	자체	호출되는 API의 응답 속도, 응답 정확성 등을 모니터링 하는 기술
Photo SNS	자체	싸이메라 1.0의 카메라 편집 기능에 "사진으로 놀자"라는 컨셉으로 SNS를 접목시켜 글로벌 소셜 플랫폼 구축
HermesCache	자체	Key-Value 스토리지를 이용하여 1:1 매칭 기반 서비스의 BackEnd 서버 대체하여 고효율 저비용 구조의 캐시 서비스 개발
NateOn 비밀대화	자체	최근 메신저 검열 논란, 이전 메시지가 피싱 악용되는 문제 등 대내외적 메신저 보안이슈가 대두되어 사용자 보호 및 신뢰도 제고를 위한 NateOn보안강화
세션서버개발	자체	쿠키방식의 인증 프로세스를 세션 방식으로 변경하여 보안이슈 해결 및 고객 편의성 제공하고 고객들의 ID/PW 분실에 따른 로그인 불편을 최소화 하기 위한 개발
실시간 라이브 필터 및 다운로드 구조 개발	자체	후보정필터 뿐만 아니라 사진을 찍으면서 확인 하는 실시간 라이브 필터 개발, 아이템샵 판매 연계를 위한 다운로드 구조 구축
동영상 스크리밍 캐시 서버 개발	자체	대용량 동영상 트랙픽을 원활하게 처리하기 위한 캐시 시스템 개발
고화질 동영상 광고를 위한 실시간 인코딩 서버구축	자체	고화질 동영상을 최적의 용량으로 실시간 압축하여 광고서버와 연동함. 광고의 주목도를 높여 광고효과를 극대화함.
싸이메라 해시태그 구축	자체	특정아이템 및 사용자가 입력한 해시태그로의 검색을 지원하여 SNS활성화 기대

서비스내 검색 지원을 위한 검색 Pool구축	자체	사내 신규 서비스 및 기 서비스 내의 검색 기능 지원을 위한 공용 검색 Pool시스템 구축하여 검색 기능 구현 시간 단축 및 검색 운영 리소스 최소화
사후 스팸처리 시스템	자체	받은 편지함 수신 메일의 제목을 검색 엔진으로 인식성하여, anti-spam 서버가 필터링 하지 못한 스팸메일을 수신 이후 삭제 처리함.

[아이리버]

연구과제	연구기관	연구결과 및 기능
아스텔앤컨(Astell & Kern) 70 mkII	R&D 연구소	<ul style="list-style-type: none"> - 히트모델인 AK70의 후속제품 - 시러스로직 CS4398 채용의 듀얼 DAC (전작 AK70은 Single DAC) - 전작과 차별화된 향상된 출력 - 다양화된 컬러 (총 5종)
SK Telecom NUGU mini	R&D 연구소	<ul style="list-style-type: none"> - 국내최초 이동형 AI 스피커 - SKT 전용제공의 AI 솔루션 이용가능 - 다양한 IoT 서비스 연동 (SK broadband 셋톱박스 등) - 인터넷 라디오 및 물품주문 가능
A&ultima SP1000	R&D 연구소	<ul style="list-style-type: none"> - 최신 기술 및 최상의 스펙이 반영된 플레이어 - 두 개의 프리미엄 DAC을 좌/우 각 채널에 독립적으로 설계 - Octa-Core CPU를 탑재하여 빨라진 시스템 속도와 부드럽게 움직이는 GUI 구현 - Multi-function Wheel로 볼륨조절뿐만 아니라 전원 및 LCD ON/OFF 가능 - HD급 해상도의 5형 디스플레이 - 고속충전 가능(9V, 1.67A)
아스텔앤컨(Astell & Kern) KANN	R&D 연구소	<ul style="list-style-type: none"> - 고성능 AMP를 결합한 all-in-one 플레이어 - 아스텔앤컨 최초로 C16플레이어에 고성능 AMP를 결합 - 기존 제품과 다르게 Line Out의 출력 값을 사용자의 청취 환경에 따라 4단계로 설정 - 고속충전 가능(9V, 1.67A)
아스텔앤컨(Astell & Kern) 380 Amp	R&D 연구소	<ul style="list-style-type: none"> - 높은 임피던스의 헤드폰과 High Gain의 높은 출력을 지원하는 휴대용 Amp 제품 - High Gain에서 Balance 연결 시 8.1Vrms 출력 지원 - 3,400mAh의 대용량 배터리 채용
아스텔앤컨(Astell & Kern) CD Ripper	R&D 연구소	<ul style="list-style-type: none"> - 디지털 오디오 플레이어를 위한 전용 CD 리핑기 - AK500N을 그대로 이어 받은 CD 트랙의 예러 보정 기능 - Gracenote사의 DB를 이용한 메타 정보 자동 입력 기능
아스텔앤컨(Astell & Kern) 500A	R&D 연구소	<ul style="list-style-type: none"> - 500N 전용 파워앰프 - 노이즈를 최소화한 Full Balanced Design - 채널당 100W 출력 - Input 및 Feedback loop 부분의 Capacitor 제거 - 광센서를 이용한 보호회로 적용으로 음질 열화 방지 - Input Buffer/Driver/Output Stage가 오디오 앰프단과 완전 분리된 독립설계 적용

아스텔앤컨(Astell & Kern) 500P	R&D 연구소	<ul style="list-style-type: none"> - 500W 전용 전원공급장치 - 우주항공용 High Speed Switching Mode Power Supply - 1,000W의 전원 공급 용량 - Power Factor Correction 설계를 통해 Surge Noise 완벽 제거
아스텔앤컨(Astell & Kern) XB10	R&D 연구소	<ul style="list-style-type: none"> - APTX-HD 를 채용한 외장형 블루투스 앰프 제품 - 24 bit 고음질 전송 - Analog AMP 채용 - Hands free/ Noise canceller 채용
아스텔앤컨(Astell & Kern) 레코더	R&D 연구소	<ul style="list-style-type: none"> - AK380,320,300 시리즈와 체결되는 전용 레코딩 디바이스 - 5V/48V 팬텀파워 제공. 고기능 MIC 솔루션과 호환 - 디지털 입력 제공 AES3/AES/EBU - Hand held 형태에서 세계 최초로 DSD 5.6MHz 레코딩 지원 - 디지털 리미터/ 피크홀드/ 로우컷필터/ 프리레코딩 기능지원
아스텔앤컨(Astell & Kern) 70	R&D 연구소	<ul style="list-style-type: none"> - Cirrus Logic 사의CS4398 DAC가 장착 - 확장 디바이스를 위한 Common Interface 적용 - DSD to PCM playback 구현 - 최초로USB 오디오 출력(Digital Out)을 지원
아스텔앤컨(Astell & Kern) 300	R&D 연구소	<ul style="list-style-type: none"> - 200 Femto Seconds의 VCXO 초정밀 클럭을 탑재 - Femto Clock 클럭 탑재 - 압력 감지식 Metal Touch 솔루션 적용 및 PIC firmware update를 위한 프로토콜 구현 - 확장 디바이스를 위한 Common Interface 적용 - DSD to PCM playback 구현 - 20Band 0.01dB의Parametric EQ를 지원
아스텔앤컨(Astell & Kern) 320	R&D 연구소	<ul style="list-style-type: none"> - 24bit 재생을 위한 H/W Dual DAC 구현 - Femto Clock 클럭 탑재 - 압력 감지식 Metal Touch 솔루션 적용 및 PIC firmware update를 위한 프로토콜 구현 - 확장 디바이스를 위한 Common Interface 적용 - DSD to PCM playback 구현 - 20 Band 0.1dB Parametric EQ 설정 지원 - CSR 칩셋을 사용하여 향상된 음질의 Bluetooth AptX 코덱

<p>아스텔앤컨(Astell & Kern) T1</p>	<p>R&D 연구소</p>	<ul style="list-style-type: none"> - MQS 플레이어, 하이브리드 앰프, 6유닛 스피커가 결합된 All-in-One 사운드 시스템으로 하이파이 오디오 시스템을 구축함 - AK240에 사용돼 큰 호평을 받았던 Cirrus Logic사의 CS4398 DAC을 Dual로 장착했으며 micro SD, USB 입력을 통한 재생뿐만 아니라 이더넷, AUX, Optical 단자를 제공해 타 기기를 간편하게 연결해 사용할 수 있음 - 아날로그 앰프와 디지털 앰프의 장점을 극대화하기 위한 하이브리드 앰프 시스템을 구축하여 각 스피커 유닛에 적합한 앰프를 사용해, 저, 중 고, 각 음역대를 균형 잡힌 사운드로 구현함 - DLNA 기반의 유무선 네트워크를 통해 NAS, 아스텔앤컨 플레이어에 내장된 음원을 재생하는 것은 물론, 수 만개의 채널을 보유하고 있는 인터넷 라디오 vTuner와 groovers에서 영선한 채널로 제공되는 고품질 인터넷 라디오 서비스인 Sonodoos도 이용이 가능함
<p>아스텔앤컨(Astell & Kern) 380</p>	<p>R&D 연구소</p>	<ul style="list-style-type: none"> - 주로 거치형 하이엔드 시스템에 사용되는 일본 아사히카세이 마이크로디바이스사 (AKM, Asahi Kasei Microdevices)의 최신 DAC인 AK4490를 듀얼로 장착한 모델로, 32bit 384kHz 원음 재생을 지원하고, DSD 128 역시 PCM으로 변환하지 않고 Native 로 재생이 가능함 - 원음이 가진 특성을 그대로 전달하기 위해 더욱 세밀한 주파수 조절이 가능한 ParametricEQ를 적용하였으며, 전용Audio DSP를 별도로 장착하여 기존 10band, 0.5dB 단위의 EQ조정을20band, 0.1dB 단위로 설정할 수 있도록 하여 섬세한 튜닝 이 가능함. - CPU에서 처리하던EQ 관련 연산 활동을 전용의DSP를 통해 독립적으로 구현함으로써C.PU 부하를 크게 줄인 것이 특징임 - 정확한 디지털 신호를 처리할 수 있도록 레퍼런스 지터값이 200 Femto seconds인 초정밀 클럭(VCXO)를 사용하여 더욱 정확하게 원음을 재생할 수 있다. Femto Second란 1000조분의 1초로 극히 짧은 시간을 뜻하며, AK380은 이를 통해 디지털 신호에서 발생할 수 있는 오차 발생률을 크게 줄임 - DLNA 1.0을 지원하여 동일 AP 내에서 NAS/PC와의 연동은 물론 다양한 어플리케이션을 사용해 스마트폰과 태블릿으로 간편하게 조작이 가능함
<p>아스텔앤컨(Astell & Kern) 쥬니어</p>	<p>R&D 연구소</p>	<ul style="list-style-type: none"> - 두께 8.9mm, 무게 93g으로 얇고 가벼운 제품으로 휴대성을 강화함 - 3.1인치 LCD를 사용해 한층 더 넓어졌으며, 스마트폰에 익숙한 사용자들에게 맞는 심플하고 편의성을 추구함

아스텔앤컨(Astell & Kern) 500N	R&D 연구소	<ul style="list-style-type: none"> - 24bit/192kHz의 고음질 음원에서부터 DSD, Apple 무손실 음원 등 모든 종류의 디지털 음원 포맷 재생할 수 있음 - CD에 내장된 음악을 Flac이나 Wav 파일로 추출하는 동시에 음악을 감상할 수 있고, 추출된 음원은 내장 메모리에 자동 저장되는 편리한 기능이 있음 - 네트워크 플레이어라는 이름에 걸맞게 표준 DLNA를 지원하여, 동일 네트워크 상의 PC, NAS에 내장된 음악을 스트리밍으로 감상하거나 AK500N으로 다운로드 할 수 있음 - 7인치 WXGA 터치스크린을 이용해 선곡, 재생, 플레이 리스트 생성 등 다양한 기능을 작동할 수 있음 - 다양한 Digital In/Out 단자(AES/EBU, Coaxial, Optical, BNC)와 Analog Out (Fixed, Variable) 단자를 갖추고 있어 다른 High-End 제품과 손쉽게 연결, 프리미엄 오디오 시스템 구성이 가능함 - 내장 메모리 용량은 1, 2, 4TB 중에서 선택이 가능하다.
아스텔앤컨(Astell & Kern) 100 II/ 아스텔앤컨(Astell & Kern) 120 II	R&D 연구소	<ul style="list-style-type: none"> - 시러스 로직(Cirrus Logic)의 CS4398 DAC이 장착 - 화면은 3.31인치 아몰레드 터치스크린 패널266을 사용해 한층 더 넓어짐 - DSD 파일 재생 기능도 한층 업그레이드 돼 DSD 5.6MHz(DSD to PCM 방식)까지 재생이 가능해 짐 - 음악 장르에 맞게 사용자가 원하는 EQ를 더욱 세밀하게 조정할 수 있도록 밴드 수를 10개로 늘리고 단계도 0.5dB씩 조정이 가능하도록 설계됨 - 내장 메모리는 1세대의 2배인 64GB(AK100 II), 128GB(AK120 II)로 커짐
아스텔앤컨(Astell & Kern) 240	R&D 연구소	<ul style="list-style-type: none"> - 휴대용 플레이어 최초로 초고음질 음원인 'Native DSD 128'의 지원 - DSD는 고음질 음원 포맷으로 CD의 샘플레이트인 44.1kHz의 128배인 5.64MHz 주파수 대역을 지원 - 기존 모델들이 PC에 저장된 음원을 USB포트를 통해 플레이어로 전송했던 것에 반해 'AK240'은 와이파이 네트워크를 지원, 기기에서 곧바로 고음질 음원 서비스인 '그루버스(Groovers)'에 접속해 음원구매 및 다운로드가 가능
아이리버온	R&D 연구소	<ul style="list-style-type: none"> - 미국 Valencell사의 PerformTek 기술을 도입, 높은 정확도 수준의 심박수 심박수 측정이 가능 - 이어셋에 장착된 적외선 렌즈와 피트니스 센서를 통해 심박수를 측정 - 나이, 몸무게, 보폭 등의 정보를 기반으로 하여, 개인에 맞는 가장 효과적인 속도와 강도로 운동할 수 있도록 지속적인 음성 안내를 제공
아스텔앤컨(Astell & Kern) 120	R&D 연구소	<ul style="list-style-type: none"> - 최고의 음질을 만들어내기 위해 듀얼 모노럴 구조를 채용한 포터블 하이-파이 오디오로, 2개의 DAC(Digital to Analog Converter)과 그에 따른 각각의 다중설계 앰프부로 구성 - 좌/우 채널 분리도와 오디오 신호의 순도가 높아져, 뛰어난 심도와 명료도 및 풍성한 공간감의 구현이 가능 - 클래식, 오페라 등 실황 음반 감상에 유용한 갭리스(Gapless) 기능 - PRO EQ 내장
아스텔앤컨(Astell & Kern) 100	R&D 연구소	<ul style="list-style-type: none"> - 디지털 신호를 아날로그 신호로 풀어주는 장치 DAC로, 영국 울프슨사의 WM8740을 채택 - FLAC, WAV, WMA, APE 등 무손실 압축 음악 파일 포맷을 지원, 사람의 가청 영역이 아닌 24비트 192khz까지 재현

9. 그 밖에 투자이사 결정에 필요한 사항

가. 상표관리 정책

[SK텔레콤]

당사는 SK텔레콤 기업 브랜드 및 상품/서비스 브랜드의 가치제고 및 육성, 보호 활동을 종합적으로 수행하고 있습니다. 전사 브랜드 최고 심의기구인 '전사브랜드관리위원회'를 상시 운영하여 주요 브랜드에 대한 의사결정을 시행하고 있으며, 통합 Comm.을 위한 인트라넷 시스템 'Comm.ON'을 활용하여 브랜드 개발, 심의, 등록 등 체계적인 브랜드 관리 정책을 운영하고 있습니다.

나. 사업과 관련된 지적재산권

[SK텔레콤]

2018년 9월 30일 현재 당사는 국내 등록특허 4,822건, 해외 등록특허 1,415건을 보유하고 있습니다. 또한 국내 등록상표 725건(표장 기준)을 보유하고 있으며, 당사의 대표브랜드인 도안화된 알파벳 'T'는 국내 상표법에 따라 전 류(총 45개 류)에 등록되어 있습니다. 지적재산권 보유 건수는 권리의 신규 취득, 존속기간 만료, 포기 및 매각 등으로 인하여 수시로 변동되고 있습니다.

[SK브로드밴드]

2018년 9월 30일 현재 국내 등록특허 348건, 해외 등록특허 150건(타사와 공동소유 포함)을 보유하고 있습니다. 또한, 국내 등록상표 326건(표장 기준)을 보유하고 있으며, 당사의 대표 브랜드인 도안화된 알파벳 "B"는 국내 상표법에 따라 전 류(총 45개 류)에 등록되어 있습니다. 지적재산권 보유 건수는 권리의 신규 취득, 존속기간 만료, 포기 및 매각 등으로 인하여 수시로 변동되고 있습니다.

[SK플래닛]

2018년 9월 30일 현재 국내에서 등록 특허권 2,459건, 등록 디자인권 123건, 등록 상표권 1,050건, 저작권 4건 등(이상 타사와의 공동 소유 포함)의 권리를 보유하고 있습니다. 또한 국내 뿐만 아니라 미국 등록 특허 202건, 중국 등록 특허 116건, 일본 등록 특허 79건, 유럽 등록 특허 60건(이상 타사와의 공동소유 특허 포함) 및 해외 등록상표권 281건 등 기타 국가에도 다수의 지적재산권을 보유하고 있습니다.

[SK커뮤니케이션즈]

2018년 9월 30일 현재 회사가 국내에서 보유하고 있는 지적재산권 중 산업재산권으로 등록 특허권 93건, 등록디자인권 26건, 등록상표권 506건의 권리를 보유하고 있습니다.

다. 관련 법률 및 규정 등

당사는 이동통신 서비스와 관련하여 정보통신망 이용촉진 및 정보보호 등에 관한 법률의 적용을 받는 정보통신서비스제공자 및 전기통신사업법의 적용을 받는 전기통신사업자에 해당하고, 이를 성실히 준수하기 위해 모든 노력을 다하고 있습니다.

당사는 위 법령 이외에도 여러 가지 법률의 적용을 받고 있는데, 온라인서비스제공자로서 저작권법, 수사기관 등에서 요청하는 이용자의 통신 사실확인자료 제공과 관련된 통신비밀보호법, 청소년에 대한 유해매체물(광고, 게시물 등)의 접근 및 이용을 제한과 관련된 청소년보호법, 콘텐츠 제공업체 등 제휴사들과의 계약 체결 시 불공정 계약을 체결하지 않도록 하기 위한 독점규제 및 공정거래에 관한 법률, 모바일 서비스를 통한 위치 정보 사용 서비스와 관

련되는 위치정보의 보호 및 이용 등에 관한 법률 등을 그 예로 들 수 있습니다.

당사는 이용자의 권리 보호 및 편리하고 안전한 이동통신 서비스 제공을 위하여 최선의 노력을 아끼지 않고 있습니다.

라. 사업과 관련한 환경물질의 배출 또는 환경보호와 관련된 사항

당사는 직접적으로 제품을 제조하지 않기 때문에 대기오염물질을 배출하거나 유해물질을 사용하는 공정이 없습니다.

IV. SK네트웍스

1. 사업의 개요

가. 사업의 요약 및 재무현황

SK네트웍스(주)는 1953년 4월 8일 창립하여 직물 분야로 출발한 후, 국내외 네트워크 거점, 우량 거래선, 물류능력 등의 경쟁력을 바탕으로 석유제품을 중심으로 한 에너지 유통사업, 휴대폰 중심의 정보통신 유통사업, 글로벌 Trading 사업을 수행하고 있습니다. 또한 자동차 렌탈, 경정비 중심의 Car Biz.사업, 환경가전 렌탈 및 주방가전 중심의 SK매직 등의 성장사업을 영위하고 있으며, 워커히 호텔을 운영하고 있습니다.

(단위: 백만원)

2018년 3분기	정보통신	Mobility	글로벌	SK매직	기타 등	계
매출액	3,679,149	1,874,916	4,225,672	476,342	183,615	10,439,693
(%)	35.24%	17.96%	40.48%	4.56%	1.76%	100%
당기순이익	36,231	-12,559	17,178	6,062	-52,677	-5,763
자산	700,052	1,845,045	1,353,316	1,219,238	2,156,718	7,274,369
부채	581,171	1,853,945	1,228,382	1,026,948	276,775	4,967,220

주1) 기타 등 항목은 중단영업손익 및 매각예정비유동자산 및 매각예정부채를 포함함.

나. 사업의 현황

◎ 정보통신부문

정보통신부문은 국내 1위 Mobile Device 유통 사업자로서 휴대전화 단말기 도매 유통을 중심으로 연간 700~750만대 규모로 판매하고 있으며, 그 외 태블릿PC, 스마트홈 관련 IoT Device, ICT 액세서리 등 ICT Device 상품을 폭넓게 유통하고 있습니다. 그리고 자회사인 SKNS를 통하여 SK텔레콤 및 SK브로드밴드의 Network망 운용, IT Solution 통신 시스템 장비 유통 등 다양한 서비스를 제공하는 사업을 펼치고 있습니다.

(1) 산업의 특성 및 성장성

'18년 9월말 기준 국내 이동통신 총 가입자 수는 약 6,591만 명으로 현재 보급률은 약 128%이며, 성숙기에 진입한 상황입니다. 그러나 한국의 이동통신 시장은 5G 등 네트워크 기술의 발달과 더불어 국내외 제조사들의 지속적인 신제품 출시로 일정수준 이상의 시장규모를 유지하고 있습니다. 또한 통신사업자의 스마트홈 관련 IoT 제품이 지속적으로 출시되고

있어, 이동전화 단말기 외 ICT 상품의 수요 증가가 예상됩니다.

< 이동통신서비스 가입자 추이 >

(단위 : 명)

구 분	2015년말	2016년말	2017년말	2018년 9월말
SKT	26,249,537	26,746,290	27,018,687	27,529,623
KT	15,273,122	15,710,241	16,492,551	17,221,478
LGU+	11,491,544	11,998,418	12,624,598	13,234,242
MVNO1)	5,920,878	6,840,589	7,522,852	7,928,777
합 계	58,935,081	61,295,538	63,658,688	65,914,120

* 출처: 과학기술정보통신부 ITSTAT

주1) 2015년 1월부터 기존 이동3사 가입자 통계에서 MVNO 가입자 통계를 분리하여 집계함.

(2) 경기변동의 특성 및 계절성

이동통신시장은 성별/소득수준/지역 등에 상관없이 대한민국 전국민을 대상으로 합니다. 5G, IoT 관련 Network 등 이동통신망의 지속적 기술발전에 따른 사업자의 신규서비스 출시, 국내외 제조사의 고기능 단말기의 지속 개발 등에 따라 신규 수요가 창출됩니다. 또한 보조금 규제 등 정부의 규제 정책에 영향을 받습니다. 계절 및 경기 변동으로 인한 영향은 타 산업 대비 미미한 수준입니다.

(3) 국내시장 여건

휴대전화 단말기 유통시장은 단통법 시행 이후 휴대전화 교체주기가 늘어나고 고가 단말기의 수요가 줄어들고 있습니다. 하지만, 국내외 제조사의 다양한 중저가 단말 출시로 인한 신규 단말기 수요가 지속되고 있으며, SK텔레콤의 전용단말기 및 스마트홈 기기의 Line-up이 늘어남에 따라 다양한 ICT Device의 판매 활성화가 기대됩니다. 그 외 액세서리, 스마트워치, 보조배터리, 무선충전기 등 부가상품의 판매량도 지속적으로 증가하고 있습니다.

(4) 관련법령 또는 정부의 규제

휴대전화 단말기 유통사업은 MVNO 도입 활성화, 보조금 규제 심화 등 정부 정책변화와 그에 연동된 이동통신사업자의 정책에 따라 직·간접적인 영향을 받습니다. '14년 10월 단말기유통구조개선법이 시행 되었으며, 주요 내용으로는 보조금 차별 금지, 분리요금제, 보조금 상한 등이 있습니다. 선택약정할인율은 2017년 9월 15일 부로 기존 20%에서 25%로 상향조정 되었으며, 보조금 상한제는 2017년 10월 1일 부로 자동 일몰 되었습니다.

(5) 영업개황 및 경쟁력

급변하는 이동통신유통시장에서 끊임없는 변화를 추구하며 휴대전화 단말기 유통사업자에서 ICT Device 유통사업자로의 변신을 추구하는 있는 정보통신부문의 성숙기에 도래한 통신시장 속에서도 상품 및 서비스 확장을 통해 견고한 수익력을 유지하고 있습니다. 정보통신부문의 경쟁력은 국내 이동통신에 최적화된 유통역량과 물류체계이며, 향후 다양한 ICT Device 상품에 대한 고객의 Needs를 충족시키기 위해 최고 수준의 서비스를 제공할 수 있도록 노력할 것입니다.

※ 연결대상 주요종속회사 (정보통신부문)

회사명	지분율	소재국	사업 내용
SK네트웍스서비스(주)	86.5%	대한민국	유·무선 통신선로 유지 보수 외

□ SK네트웍스서비스(주) (SKNS)

2007년 SK그룹의 정보통신기술 사업에 대한 고객관리 및 서비스 품질 강화를 위해 설립되었습니다. Infra사업은 SK텔레콤, SK브로드밴드 망 운용·유지/보수를 수행하고 있으며, 그 외 금융사, 대기업 등 B2B 시장으로 사업영역을 확장하고 있습니다. IT Solution 사업은 통신 시스템 장비를 총판 유통하고 있으며, 최근 Solution 확보를 통해 Hardware와의 결합 상품 판매 등 수익성을 강화해 가고 있습니다. 서비스사업은 SK텔레콤 모바일 단말기 A/S 사업을 진행하고 있습니다.

일 자	내 용
2007. 07	SK네트웍스서비스 출범
2008. 04	SK네트웍스Network사업부이관(SK텔레콤망운용·유지보수사업)
2009. 08	ISO9001 인증서 획득
2010. 07	SK브로드밴드 망 운용·유지보수 사업 이관
2010. 10	2010 한국재무경영대상 소기업 부문 최우수상 수상
2010. 11	국방망 유지보수사업 Launching
2011. 01	ICT장비유통사업 Launching
2012. 01	고용창출 100대 우수기업 선정
2012. 04	정보통신 시공능력평가 27위
2012. 11	SK네트웍스인터넷 흡수합병
2013. 03	모범 납세자상 수상(중부지방 국세청)
2014. 08	ICT 보안 솔루션(이노덱, 와치가드) 총판권 획득
2015. 09	서비스 통합 브랜드 Service N 런칭
2015. 10	ICT 보안 솔루션(블루코트) 총판권 획득
2015. 12	IT Solution DS Group(직판 영업) 런칭
2016. 01	IT Solution ‘엔지니어그룹’ 신설
2017. 01	대표 이형채 취임
2017. 12	한국서비스품질우수기업 인증서(SQ) 획득

◎ Mobility부문

□ MOST 사업부

MOST 사업부에서는 전국 약 350개 주유소에서 주력 상품인 석유제품 (휘발유, 등유, 경유) 등을 판매하고 있으며, 또한 아스팔트 및 병커링 (선박 연료)등의 판매사업도 영위하고 있습니다.

(1) 산업의 특성

국내 석유산업은 1970년대 고도 성장과 맞물려 근대 산업사회의 근간이 되어 왔습니다. 수력, 원자력, 태양에너지 등 대체 에너지가 개발되고 있어 석유에너지에 대한 의존도는 과거에 비해 감소하는 경향을 보이고 있지만, 여전히 타 에너지원에 비해서는 의존도가 높습니다. 석유제품 판매사업은 주유소를 비롯한 판매망을 전국적으로 갖추기 위한 대규모의 투자와 시간이 소요되며, 고객의 접근 편의성, 인적 서비스의 고품질화, 경쟁 우위의 판촉 등 고도의 마케팅 기법이 요구되는 산업입니다. 또한 국민경제 운영의 필수적인 에너지 배분기능을 담당하는 국가 기간산업이자, 국가 비상시에는 필수 전략물자의 보급 기능을 갖고 있는 중요한 산업입니다.

(2) 산업의 성장성

초기 전적으로 수입에 의존하던 국내 석유산업은 대부분 외국정유회사에 의해 운영되었으나, 1960년대 국내 정유사들이 등장하면서 현재 4개의 주요 정유사 (SK에너지, GS칼텍스, S-Oil, 현대오일뱅크)가 석유에너지 판매를 통해 산업재 뿐만 아니라 소비재 공급을 주도하고 있습니다. 국내 석유유통시장은 경제규모의 성장에 따른 산업용 및 차량용 연료 소비 증가의 영향으로 1991년 이후 양호한 신장세를 보여왔습니다. 1997년 외환위기로 인해 석유제품 수요가 큰 폭으로 감소한 이후 국내 경기 침체, 고유가 및 대체에너지로의 수요 전환 등의 영향으로 소비 증가가 둔화되는 추세를 보였습니다. 하지만 차량 등록대수가 꾸준히 증가하면서 수요가 유지되고 있으며, 유류가격 변동과 경기 변화 등 국내외 경제상황에 따라 석유류 제품의 소비증감이 변동되고 있습니다.

(3) 경기변동의 특성

제품의 특성상 생활에 기본적으로 필요한 상품으로 경기변동 요인이 수요에 미치는 영향이 여타 산업 대비하여 상대적으로 낮으나, 경제의 저성장 국면 진입에 따른 Smart Customer의 등장 등으로 과거에 비해 경기변동에 대한 민감도가 상대적으로 높아진 상황입니다.

(4) 회사의 경쟁우위요소

국내 석유제품 판매시장은 알뜰주유소 확대, 고객의 가격 민감도 증대, 정부의 시장 자율화 및 환경 규제 강화 정책 시행, 난방용 등유 및 산업용 중질유의 수요 감소 등으로 업체간 경쟁이 심화되는 양상을 보이고 있습니다. 이러한 경쟁환경 하에서 Most사업부는 Network 복합화, Membership, 모바일 주유결제 서비스 등을 통해 당사만의 차별화된 경쟁우위 및 고객 고정화를 실행해 나가고 있습니다.

(5) 관련법령 또는 정부의 규제

석유산업 자유화 및 개방화 방침에 따라 각종 시장규제조치가 폐지되었고, 추가로 주유소 거리제한 철폐 ('95.11.), 석유제품 최고 판매가격고시제도 폐지 ('97.1.), 수출입업/석유판매업 자유화 ('97.11.), 석유판매업 신규참입 자유화 ('98.5.), 석유정제업 신규참입 자유화 ('98.8) 등의 조치가 이루어졌습니다. 또한 정부는 석유제품 유통 경쟁여건 조성을 위하여 상표표시 고시를 폐지 ('08.9.1)하였으며, '09.5월부터 동종 판매업간 수평거래 허용, '11년에는 지식경제부(現산업통상자원부) 주관 알뜰주유소 도입 등 석유제품시장의 경쟁을 촉발하고 유통 구조를 개선하는 정책을 강화해나가고 있습니다.

□ 스피드메이트사업부, 렌터카사업부 (이하 "Car Biz.")

Car Biz.에서는 렌터카 사업(94천대, 34개 지점)을 중심으로 정비(700여개 N/W), ERS(긴급

출동, 전국 협력업체340개소), 부품 유통사업을 영위하고 있습니다. 당사는 렌터카, 정비(국산차, 수입차), ERS, 부품유통 등 자동차 Value-chain 전반을 아우르는 국내 유일의 사업자로 사업 간 Synergy 창출 및 고객 공유 등을 통해 사업 경쟁력을 지속 제고하고 있으며, 최근 빠르게 성장하고 있는 렌터카 사업에 대한 지속적인 투자 및 영업력 제고를 통해 당사의 경쟁우위를 더욱 강화해나갈 계획입니다.

(1) 산업의 특성

국내 Car Maker 시장은 소수 Domestic Player 중심의 독과점 형태로 오랜 기간 지속되어 오고 있으나, 고객 Needs의 다양화 및 수입차 업체의 공격적 영업과 Entry급 차종 확대 등으로 인해 수입차 부품 유통 및 정비 영역 확대에 긍정적인 영향을 미칠 것으로 예상됩니다. 신차유통 측면에서는 차량에 대한 인식이 소유에서 사용으로 전환되면서, 신차 판매채널로써의 자동차 렌탈 사업이 지속 확장 될 것으로 전망되고 있습니다.

(2) 산업의 성장성

자동차 산업의 시장 규모는 자동차 등록대수 증가에 따라 지속 확대되어 왔으며, 최근 수입차 등록대수의 빠른 증가로 향후 관련 정비 및 부품 유통시장의 확대가 기대되고 있습니다. 또한, 렌터카 시장은 개인장기렌탈 시장 중심의 성장이 지속되면서 앞으로도 빠른 성장을 이어나갈 것으로 전망됩니다.

<연도별 자동차등록대수>

(단위: 천대)

구 분	18년 9월말 현재	17년 말	16년 말	15년 말	14년 말	13년 말
전체차량 등록대수	23,043	22,528	21,803	20,990	20,118	19,401
전체자가용 차량등록대수	21,407	20,984	20,345	19,623	18,830	18,202

※ 출처: 국토교통부

<신차 판매대수>

(단위: 천대)

구 분	18년 1~9월	17년	16년	15년	14년	13년
국산승용차 신차판매대수	931	1,297	1,343	1,327	1,214	1,137
수입승용차 신차판매대수	217	259	261	282	218	162

※ 출처: 국토교통부, 한국자동차산업협회

<연도별 렌터카 등록대수>

(단위: 천대)

구 분	18년 9월말	17년 말	16년 말	15년 말	14년 말	13년 말
-----	---------	-------	-------	-------	-------	-------

	현재					
등록대수	826	732	638	544	459	372

※ 출처: 한국렌터카사업조합연합회

(3) 경기변동의 특성

렌터카 상품의 특성상 경기변동 요인이 자동차 구매 수요에 미치는 영향이 크며, 소비자 트렌드 변화에 따라 수입차 판매 확대가 지속되면서 수입차 정비 시장의 규모가 꾸준히 성장할 것으로 기대됩니다.

(4) 시장전망 및 회사의 경쟁우위 요소

자동차 경정비 시장 규모는 자동차 등록대수 증가에 따라 지속 확대되어 왔으며, 최근 수입차 등록대수의 빠른 증가로 향후 관련 정비 및 부품 유통시장의 확대가 기대되고 있습니다. 또한, 렌터카 시장은 신차시장에서의 렌탈 판매 비중이 확대되고 개인장기 시장 중심의 성장이 지속되면서 앞으로도 빠른 성장을 이어나갈 것으로 전망됩니다. 당사는 렌터카와 정비사업 기반의 상품 및 서비스 제공을 통해 고객에게 차량구매부터 관리까지 차별적 가치를 제공하고 있습니다.

(5) 관련법령 또는 정부의 규제

렌터카 사업은 여객자동차 운수사업법 (약칭: 여객자동차법)에 따라 유상으로 자동차를 임대하는 사업이며, 자동차 관리법에 따라 대여사업용 고유 기호 사용 및 대여 가능 자동차 종류의 제약이 있습니다. 스피드메이트의 자동차 전문 수리업은 2013년 6월 중소기업 적합업종으로 지정되어 대기업 공공시장 입찰 참여 금지, 가맹점 수 동결, 대기업 신규 진입 자제 등 정부 정책에 영향을 받고 있으며, 2016년 6월에 1차 지정 연장되어 2019년 5월 31일 지정 만료 예정입니다.

◎ 글로벌

글로벌부문은 전세계에 퍼져있는 Global Outpost를 기반으로 화학, 철강, 석탄 등 산업재 중심의 Global Business를 전개하고 있습니다. Global Major 공급자와의 전략적 Partnership을 통해 안정적인 수익구조를 확보하고 있으며, 화학, 철강의 Value-Chain 확대를 통한 지속적인 성장을 도모하고 있습니다. 또한 매직 Global화 전개를 위해 매직의 제품 수출, 렌탈, 해외 Sourcing 등을 추진하고 있습니다.

(1) 산업의 특성

한국의 종합상사는 과거 매출액 위주의 외형 성장 및 소속 계열사의 수출 대행 역할을 지양하고, 안정적 수익구조 확보를 위한 다양한 노력을 진행하고 있습니다. 핵심역량을 보유한 중점 사업에 집중하여 종합상사의 핵심역량 즉, 조직화능력(Organizing), 자금조달능력(Financing), 정보처리능력(Information Processing)을 활용한 기능 고도화/복합화 및 자원개발을 포함한 신규사업 진출을 꾸준히 시도하여 경쟁력 강화에 집중하고 있습니다. 화학산업의 경우 유가 변화에 민감한 특성을 보이며, 철강산업은 중국발 철강 공급 과잉으로 인한 경쟁이 심화되고 있으며, 석탄산업도 최대 수입국인 중국의 수요 증감에 매우 큰 영향을 받고 있습니다.

(2) 산업의 성장성

2012년 이후 세계무역은 둔화 내지 정체 상태에 진입하였습니다. 앞으로의 세계무역은 신흥국 경기회복 전망에도 불구하고 글로벌 경제 성장률 둔화와 저유가 장기화 및 중국/미국의

에너지 수요 성장 모멘텀 약화 등의 요인으로 신흥국 투자 붐이 있었던 금융위기 이전 수준으로 회복하기는 쉽지 않아 보입니다. 당사는 이 같은 성장 둔화 시기에 대응력을 강화하기 위해 전통적 상사 사업구조의 기능 및 영역확대와 유·무형 자산의 효율적 활용 극대화를 통해 사업을 점진적으로 확대해 나가고자 합니다.

<2018년 1~9월 수출입 실적>

(단위: USD 억불, %)

구분	'18년도 1~9월	'17년도 1~9월	'17년도	전년 대비	
				증감액	증감율
수출	4,504	4,302	5,737	202	4.7
수입	3,964	3,551	4,785	413	11.6
무역수지	549	751	952	△202	△26.9

※ 출처: 산업통상자원부

(3) 경기 변동의 특성

상사 사업 특성상 국내 경기는 물론 선진국 및 신흥국 경제 성장 등의 글로벌 경기 변동, 달러 등 국제 환율 추이, 국제 원자재 가격 동향에 따라 사업 실적에 영향을 받을 수 있어 시황 변동의 지속적 모니터링 및 이에 대한 선제적 대응이 필요합니다.

(4) 시장의 여건

美-中 간 무역갈등 장기화, 주요국 수입규제 확대 등 보호무역주의 추세, 미국 금리인상 가속화 전망에 따른 금융시장 및 환율 변동성 심화 등으로 수출의 불확실성이 예상됩니다..

※ 연결대상 주요종속회사 (글로벌부문)

회사명	지분율	소재국	사업 내용
SK Networks(Shanghai) Co.,Ltd	100%	중국	중국내 철강/화학/자원 내수유통 및 수출입

□ SK Networks(Shanghai) Co.,Ltd

중국 상하이시에 2003년 11월에 설립, 중국 내수 유통 및 수출 Biz 중심으로 근본적 수익력을 확보하였습니다. 중국 내에 설립한 Coil Center들과의 Co-Work를 통해 Sourcing 및 Marketing에서 시너지를 창출하고 중국 내 Market 장악력을 확대해 나가고 있습니다..

- 회사의 연혁 (SK Networks(Shanghai) Co.,Ltd)

(1) 주된 변동상황

일자	내용
2007	HYSCO 수출협의 체결 및 본격 철강제품 Biz. 진입
2008	중국내 철강 내수유통 공급선 및 대리업무 확대
2011.01	사강/안강/포두강철 대리상 철강 Biz. 본격 진입
2012.01	중국내 화학제품 및 철강제품 Trading 통한 Biz.영역 확대

◎ SK매직

SK매직(주)는 가스레인지, 오븐레인지, 전기레인지 등의 주방가전 사업과 정수기, 공기청정기 등의 생활·환경가전 렌탈사업을 영위하고 있습니다. 자회사인 SK매직서비스(주)는 SK매직(주)의 물류 및 A/S를 전담하고 있습니다.

(1) 산업의 특성 및 성장성

(가) 렌탈사업

렌탈산업은 기존 소유의 개념에서 벗어난 공유와 관리 중심의 산업 형태군으로 경제가 성장하고 편리성과 위생성이 부각되면서 활성화된 산업입니다. 렌탈산업은 대표 제품인 정수기로 인해 파생된 산업형태로, 수질에 대한 불신과 상하수도의 확산이 저조한 지역에서 정수기를 사용함으로써 사후관리(필터교체) 고객 니즈가 발생되어 형성된 산업 형태입니다. 과거 1990년대 초 일부 고소득 소수층에서만 이용하는 국한된 서비스 산업으로 시작하여 현재는 다양한 제품과 가격구조, 고객 니즈 확대에 따라 공기청정기, 비데, 안마의자 뿐만 아니라 전기레인지, 매트리스, 차량 타이어 등 다양한 제품으로 렌탈산업이 확대 성장하고 있습니다. 최근 정수기는 물에 대한 인식이 변화함에 따라 생활 필수품으로 인식되고 있으며 일반 가정집 뿐만 아니라 식당, 사무실, 학교, 공공기관까지 사용이 확대되고 있습니다. 산업초기 코웨이의 고가 렌탈료 상품 위주의 정수기 시장에서, 현재는 다양한 제품 컨셉과 실속형 상품들이 출시되면서 가성비 위주로 패러다임이 변화하고 있으며, 그 중심에는 SK매직과 청호나이스, 쿠쿠홈시스, LG전자 등 다수의 국내 업체가 있습니다. 특히, SK매직은 기존 저수조 타입의 정수기에서 획기적으로 사이즈를 줄이고 저수조를 채용하지 않은 직수방식의 슈퍼정수기를 개발·출시하면서 제품의 슬림화와 더불어 위생성을 한층 강화하였고, 합리적인 렌탈료를 제시함으로써 시장을 새롭게 형성 및 선도하고 있습니다. 또한, 산업화 및 교통시설의 확산, 중국발 황사 먼지 등으로 대기오염이 심각해 짐에 따라 공기청정기의 수요가 매년 급증하고 있어, 공기청정기는 정수기에 이어 환경가전 주요 렌탈 품목으로 빠르게 성장하고 있습니다.

(나) 가전사업

가스기기는 1980년대 초 정부의 가스 보급확대 정책에 따라 시장규모가 빠른 속도로 확대 및 성장하였습니다. 초기 가스레인지에서 시작된 가스기기 산업은 1985년 SK매직(당시는 동양시멘트 기계사업부)의 가스오븐레인지 생산 및 난방기구로 자리잡은 가스보일러, 가스난로, 가스온수기 등 많은 제품으로 확대되어 왔으며, 1990년대 이후 가스레인지의 보급율이 100%에 이를 정도로 급속하게 성장하여 왔습니다. 국내 가정의 생활문화가 과거 안방에서 거실로 거실에서 주방으로 이동되어 일반가정생활에서 많은 시간이 주방에서 이루어지고 있으며, 이러한 주방문화로의 이전에 따라 주방가전 시장이 꾸준히 성장하고 있는 상황입니다.

당사의 전기기기는 전기오븐(복합오븐), 식기세척기, 전기레인지, 비데 등이 주력제품이며, 당사가 직접 생산, 판매, 설치 및 A/S를 하고 있는 품목입니다. 가스오븐레인지의 사용 어려움 및 공간적 비효율을 대체하는 전기오븐은 꾸준히 성장하고 있으며, 당사는 스팀오븐이라는 신개념 오븐을 출시하여 경쟁사와의 차별화 전략을 통해 오븐 시장을 꾸준히 성장시켜 왔습니다. 최근에는 프라이 기능과 다양한 복합기능을 탑재한 신모델을 출시하면서 시장 점유

을 확대해 가고 있습니다. 전기레인지는 과열방지센서 도입으로 가격이 상승한 가스레인지의 대체 상품으로 최근 성장세가 증가하고 있으며, 과거 해외 브랜드 위주에서 가성비가 좋은 국내 브랜드로 소비자의 수요가 변화함에 따라 꾸준히 시장이 확대되고 있습니다. 당사는 하이라이트 방식과 인덕션 방식을 동시에 운영하고, 시판 상품과 렌탈 상품으로 이원화 운영 중입니다. 빌트인 가전산업에서 당사는 시장 브랜드 파워를 바탕으로 주방 빌트인 적용품목인 쿡탑과 오븐의 확고한 인지도를 구축하였고, 이에 따른 수주확대를 지속해 나가고 있습니다. 또한 제품 차별화를 위한 쿡탑과 오븐의 일체형 제품을 출시하여 빌트인 시장을 주도해 나가고 있습니다.

(2) 경기변동의 특성 및 계절성

(가) 렌탈사업

소비자의 라이프 스타일 및 Needs가 다양화 됨에 따라 필요로 하는 제품들 또한 다양해지고 있습니다. 제품의 수명주기가 짧아지고 소비자의 기호 변화가 빨라지면서 과거 소유 개념에서 사용의 개념으로 가치기준이 변화하게 되었으며, 이에 따라 렌탈 중심의 소비 경향은 기존에 비해 더욱 커질 것으로 보입니다. 더욱이 정수기나 청정기, 비데 등 주기적인 사후관리가 필요한 제품은 렌탈산업의 확대를 주도해나갈 것으로 예상됩니다. 향후 렌탈산업은 공유 경제 패러다임과 4차 산업혁명 및 IoT 기술 확산으로 더욱 확대될 것이며, 지속적인 성장세가 유지 될 것으로 보입니다.

정수기는 소비자의 생활패턴과 밀접한 관계를 가진 제품이지만, 우리 생활 전반에 정수기 사용이 일반화되면서 계절성이 많이 줄어든 제품입니다. 대개 여름에는 시원한 물을 많이 찾고 얼음 사용량이 많아 얼음정수기 및 냉정수기의 소비가 증가하고, 따뜻한 물의 사용이 많은 겨울철에는 냉온정수기의 판매량이 증가하지만, 기존 렌탈 사용자의 제품 교체 수요 및 당사의 신규 수요 증가 추세를 볼 때, 정수기의 계절성은 크지 않은 것으로 판단됩니다. 공기 청정기의 경우 미세먼지 등의 대기질에 따른 계절 지수에 영향을 받아 과거에는 황사가 심한 봄철에 판매량이 집중되었으나, 최근에는 계절에 상관없이 미세먼지가 심각하여 계절성이 점차 약해지고 있습니다.

(나) 가전사업

가전산업은 산업 특성상 경기변동에 다소 탄력적인 양상을 보이며 계절성을 띠고 있습니다. 비교적 고가 제품으로 인식되는 전기오븐과 식기세척기, 전기레인지 등은 경기 변동에 민감한 반응을 보이는 편이지만, 필수품에 해당하는 가스레인지는 상대적으로 경기 변동에 비탄력적인 양상을 보입니다. 계절적으로는 결혼과 이사철인 봄, 가을이 정수기에 해당되며, 반면 겨울과 여름철은 비수기에 속합니다.

(3) 국내외 시장여건

(가) 렌탈사업

국내 렌탈시장은 과거 2014년까지는 기존 선발업체(코웨이, 청호나이스)가 주도해왔으나, 2015년부터는 후발업체인 SK매직과 쿠쿠홈시스, LG전자의 시장 참여로 경쟁이 치열해진 상황입니다. 최근 공유 경제 중심의 소비 트렌드를 바탕으로 환경가전 및 생활가전의 렌탈 수요는 점점 더 확대되고 있어 시장 전망은 밝다고 할 수 있습니다.

(나) 가전사업

국내 가전시장은 꾸준히 성장해오던 오프라인 채널이 정체 및 축소되는 추세를 보이고 있는 반면, 온라인 채널의 성장이 가속화 되고 있습니다. 이에 오프라인 중심의 유통업체들도

온라인에 높은 성장 목표를 설정하고, 내부 조직을 확대하는 등 온라인 시장에 적극 투자하고 있습니다. 이러한 유통 변화에 발맞추어 당사도 기존 오프라인 채널은 유지하되, 온라인 채널에서 과감한 성장 목표를 설정하여 영업활동을 진행하고 있습니다.

빌트인 가전시장은 저성장, 미국 금리인상, 주택공급 과잉 우려 속에서도 부동산 건설시장의 분양물량 증가와 재개발, 재건축시장이 활기를 띠면서 지속적인 성장세를 유지하고 있습니다. 당사는 최저가 업체 선정의 경쟁 과열 속에서도 프리미엄급 빌트인 제품인 가스하이브리드와 스팀오븐, 식기세척기 등을 전략적으로 런칭하여 분양 옵션시장에서 고부가가치를 창출하였습니다. 향후에는 재건축조합을 대상으로 한 영업력을 강화하고, 프리미엄 냉장고 등 제품군을 패키지로 공급하는 확대 판매 전략을 통해 빌트인 시장에서 추가 성장 동력을 확보해 나갈 계획입니다.

(4) 회사의 경쟁우위 요소

1985년 6월 동양시멘트(주)의 기계사업부로 출발한 SK매직은 1986년 국내 최초로 순수 기술력을 바탕으로 가스오븐레인지를 자체 생산하였으며, 이후 현재의 복합오븐레인지에 이르기까지 오븐레인지 제품군 내 높은 시장점유율을 유지하고 있습니다. 그 외 식기세척기, 정수기 등의 품목으로 확장해 나가면서 각각의 시장에서 선두주자로 확고한 위치를 확보하고 있습니다. 오븐레인지, 가스레인지, 식기세척기 등 주방가전분야에서 정수기, 비데 등 생활가전 분야까지 사업분야를 넓히는 한편, 특화된 생활가전분야에서 지속적인 노력을 기울인 결과 세계4대 DESIGN AWARD석권은 물론, 한국 산업의 브랜드파워 식기세척기 16년 연속 1위, 매직스팀오븐 11년 연속 1위, 전자레인지 1위 수상의 영예를 얻었습니다. 2018년에도 독일의 Red Dot Design Award, iF Design Award 수상으로 제품력 뿐만 아니라 디자인 능력을 글로벌하게 인정받았습니다.

(가) 렌탈사업

당사의 렌탈사업은 2017년 신규계정 43만 계정을 바탕으로 누적계정 126만 계정을 달성하였으며, 2018년에는 신제품 출시를 통해 신규계정 36만, 누적계정 148만 계정을 달성하였습니다. 정수기의 경우 2015년 직수 정수기를 출시하여 시장의 호평을 받은 뒤, 2016년부터 직수 정수기 카테고리에서 높은 점유율 유지하고 있습니다. SK매직은 슈퍼정수기라는 직수형 정수기를 통해 기존 저수조 타입 정수기의 패러다임을 변화시켰으며, 2017년 상반기에는 직수형 얼음정수기를 출시하여 렌탈시장에서 새로운 트렌드를 이끌어 가고 있습니다. 또한 2018년 상반기에는 냉수·정수·온수·조리수까지 직수로 추출하는 국내 유일의 All 직수 시스템의 All In One 직수정수기와 얼음까지 직수로 추출하는 일체형 All In One 직수 얼음정수기를 출시하였습니다.

당사의 렌탈사업은 정기적인 제품의 관리 및 서비스가 필요한 사업으로 당사는 렌탈사업 확대를 위해 고객관리 전문인력인 MC(Magic Care) 조직 확대 및 혁신적인 제품 개발에 집중 투자하고 있습니다.

제품측면에서 정수기는 저수조를 탈피하여 직수형으로 전환한 슈퍼정수기에 이어 2016년에는 취수꼭지 살균기능을 추가하여 위생 기능을 한층 강화하고, IoT 최신 기술 적용 및 유아수 등 고객 측면의 가치를 높인 슈퍼S 정수기를 출시하여 커져가는 직수 정수기 시장에서 점유율을 더욱 확대해 가고 있습니다. 뿐만 아니라 2017년 4월 직수형 얼음정수기 '슈퍼 아이스'를 출시해 시장에서 뜨거운 호응을 얻었으며, 2018년 3월 직수형 정수기와 얼음정수기가 통합된 All In One 직수 얼음정수기를 출시하여 시장 지배력을 더욱 확고히 해 나가고 있습니다. 또한 SK그룹 편입 이후 주요 관계사와의 협업을 통해 고객들에게 더 나은 렌탈 상품을 제공하고자 지속 노력하고 있습니다. 2017년 하반기부터 SK브로드밴드와의 결합상품을 출시하여 가격 경쟁력을 확보하였고, SK텔레콤의 T멤버십 제휴를 통해 렌탈 가격 할인 등의 혜택을 제공하는 등 그룹 내 다양한 관계사와의 협업으로 고객시너지를 창출하고 있습니다.

대기질 이슈로 인해 급격한 시장 확대가 예상되는 공기청정기는 2015년 IoT 기능이 적용된 가시 청정기인 슈퍼청정기를 출시하였고, 이후 지속적으로 다양한 평형대 제품 출시를 통해 라인업을 강화하고 있습니다. 2017년도에도 대용량 공기청정기를 신규 런칭하여 시장에서 좋은 반응을 얻었으며, 2017년 10월 '슈퍼I청정기'는 영국 카본트러스트사로부터 세계 최초로 공기청정기 부문 '탄소발자국' 인증을 취득하였습니다. 이는 제품의 생산, 유통, 사용, 폐기에 이르는 전 과정에서 이산화탄소 발생량을 최소화하는 친환경 기업임을 국제적으로 인정받았다고 할 수 있습니다. 당사는 이를 발판으로 향후 주력제품에도 '탄소 발자국' 인증을 확대해 나가 국내 No.1 친환경기업으로 거듭날 계획입니다. 2018년 상반기에는 스마트 모션 감지 기능이 탑재된 신제품이 출시 되어 뜨거운 반응을 얻었습니다.

비데는 살균, 위생 컨셉의 경쟁 속에서, 고객의 살균 관련 인식을 제고하고자 가시 살균비데를 출시하여 고급화 컨셉을 이루었습니다. 2018년 3월 버블세정과 전해수 살균으로 도기의 위생성을 강화하고, 본체 IPX6 방수등급 및 리모컨 IPX7 방수등급으로 완벽한 물청소가 가능한 도기 버블 비데를 출시하였습니다. 이 밖에도 당사는 안마의자, 의류건조기, 식기세척기 등 렌탈제품의 카테고리 확장 및 Line-up 강화를 통해 지속적으로 사업확대를 모색하고 있습니다.

조직 운영 측면으로는 렌탈 비즈니스의 핵심채널인 직영 조직(관리방관, 영업방관)의 시장 경쟁력 확보에 주력하였습니다. 당사 렌탈사업의 핵심적인 역할을 담당하고 있는 MC(Magic Care)인력을 2015년말 1600여명에서, 2018년 3분기말 2,950여명으로 지속 확대하여 고객 밀착 서비스 제공 및 방문 판매 채널 경쟁력을 제고하였습니다. 또한 2015년 하반기에 구성한 영업방관 조직은 지속적인 조직 확대 및 판매 인력 증대를 통해 시장 경쟁력을 강화하고 있고, 2016년 법인전담 조직을 신설하여, 조달 및 공공·법인시장의 선제적, 전략적 대응을 위한 내부 기반을 마련하여 활발한 영업활동을 진행하고 있습니다.

(나) 가전사업

당사 가스레인지는 시장정체 속에서도 국내 최초 IoT 기능을 탑재한 슈퍼쿱 레인지와 빌트인 수요의 증가에 대응하여 원가혁신과 상품성을 강화한 슈퍼레인지를 출시하는 등 고객 니즈를 파악한 차별화된 제품으로 시장을 선도하고 지배력을 강화해 가고 있습니다. 전기레인지는 경쟁사 증가와 판매가 하락 등 치열한 경쟁 속에서 판매 경쟁력을 확보하고, 다양한 고객의 니즈를 충족시키기 위해 Two-track 전략을 고수하고 있습니다. 고급형 인덕션 하이브리드 라인업 확대와 사용이 간단하고 심플한 디자인, 아날로그 감성을 되살린 이지쿱 전기레인지를 출시하여 전략적으로 대응중입니다. 전기오븐은 스팀오븐이라는 차별화 방식을 도입하고, 소비자의 편리한 사용을 도모하고자 전자레인지 기능을 접목시켜 '복합오븐' 카테고리를 창출하였습니다. 이를 바탕으로 11년 연속 한국 산업의 브랜드파워 복합오븐 부문 1위를 수상함으로써 브랜드 입지를 확고히 하고 있습니다. 식기세척기는 국내 최초 시장 진출 및 16년 연속 브랜드파워 1위의 영예를 수상하고 있습니다.

이 외에도 고객 니즈를 끊임없이 연구하여 전자레인지, 의류건조기, 믹서기, 그릴팬, 레트로냉장고, 청소기 등 신제품 출시로 주방가전 및 생활가전에 탁월한 고객 가치를 제공하고자 노력하고 있습니다

※ 연결대상 종속회사

회사명	지분율	소재국	사업 내용
SK매직서비스(주)	100%	대한민국	가전제품 설치 및 서비스

□ SK매직서비스(주)

1987년 동양매직 서비스센터로 출범하여 1999년 동양매직으로부터 분사 하였습니다. SK매직서비스(주)는 Total Care Service 전문기업으로서, 가전서비스 경쟁력 강화를 위해 NICS시스템 (Network Innovation for Customer Satisfaction)을 WEB 기반으로 Up-Grade 하였고, 업계 최초로 Mobile System 및 Rental System을 자체 개발하였습니다. 최근에는 물류/설치배송 사업의 확대와 고객접점 단축을 위한 서비스 및 물류조직 확대, 스마트폰 기반Biz구현, Helper시스템을 도입 등으로 실시간 고객품질 개선, 차별화된 고객서비스를 실천하고 있습니다.

- 회사의 연혁(SK매직서비스주)

연 도	내 용
2011	동양그룹 계열사 편입
2012	변화 혁신 원년, 렌탈 확대 및 플랫폼 Biz 사업 추진
2014	NH-글랜우드 컨소시엄 편입
2015	매직 물류/설치 Business 시작
2016	모회사(SK매직) SK네트웍스주식회사에 인수
2017	SK그룹 계열 편입

◎ 기타

□ 워커힐

워커힐은 호텔사업과 CS사업(골프장 클럽하우스, 인천공항 환송호텔, 외식업 등) 및 임대업(파라다이스 카지노) 등으로 구분되며, 골프장과 호텔을 보유한 제주도의 SK핀크스(주)를 자회사(지분율 100%)로 두고 있습니다.

(1) 산업의 특성

국제화 시대의 도래로 인한 국제적 교류 확대와 경제성장으로 인한 소득의 증가로 인해 꾸준히 성장하고 있는 산업이며 부가가치가 높은 산업으로 고도의 서비스 능력을 필요로 하며 고용효과 또한 높은 산업입니다. 관광호텔업은 사업특성상 운전자금 부담은 미미하나, 설립시 대규모 선투자가 필요한 일반적인 특성 이외에도 설비 진부화 방지 및 성숙기 시장에서의 경쟁력 강화를 위한 설비의 고급화/대규모화 추세 등에 따라 지속적인 투자지출 부담이 내재되어 있습니다. 이에 따라 투자와 투하자본 회수간의 적절한 대응을 가능케 하는 자본조달구조가 원활한 자금 수급과 수익성 개선이 주요 관건으로 작용합니다. 한편 관광호텔업의 경쟁지위는 입지, 서비스의 질 및 브랜드 인지도 등에 의해 좌우되며 특히, 객실부분의 경우, 사업특성상 일일 수급동향 분석을 통한 적절한 판매요금산정 등 마케팅 관리가 경쟁력 확보의 주요한 요소로 인식되고 있습니다.

외부사업은 골프장 클럽하우스, 인천공항 환송호텔, 외식업 등 호텔 외부에 위치하여 호텔의 이미지를 기반으로 숙박 및 식음료를 판매하는 사업입니다. 체감 경기 및 경제 분위기에 영향을 받으며 골프장 클럽하우스의 경우 계절적(여름, 겨울) 요인에도 영향을 받습니다.

(2) 산업의 성장성

국민들의 삶의 질 향상, 여가 선용, 레저 활동에 대한 관심 및 활용도 증가와 더불어 외국인 입국자수의 증가 등에 따라 관광호텔업계의 지속적인 성장세가 전망됩니다.

(3) 경기변동의 특성

일반적으로 호텔산업의 경기는 국내 관광산업의 동향과 비교적 밀접한 관련성이 있으나, 특급호텔의 경우는 객실수입과 부대시설 수입의 수요기반이 차별적입니다. 객실수입은 주로 외국인에 의하여 이루어지므로 환율변동이나 세계적인 경기 변동에 영향을 받으며, 부대시설수입은 주로 내국인에 의하여 이루어지므로 국내 경기 변동에 영향을 받습니다.

(4) 회사의 경쟁우위요소

舊 웨라톤 호텔은 Grand Walkerhill Seoul 호텔 (‘17년 1/1附)이라는 새로운 이름으로, 舊 w 호텔은 Vista Walkerhill Seoul 호텔 (‘17년 4/1 附)이라는 이름으로 새롭게 New-branding 되었습니다.

2004년 개관한 Vista Walkerhill Seoul(이하 Vista 호텔)호텔의 객실판매율은 지속적인 증가 추세에 있으며, 운영 효율성을 나타내는 RevPar(판매가능객실당 객실수입) 지표가 업계 상위권 수준을 보이고 있습니다. Grand Walkerhill Seoul (이하 Grand호텔)의 경우 카지노와 연계된 객실 및 식음료 매출에 강점을 보이고 있습니다. 또한 양 호텔 모두 최근에 Renovation이 완료가 되어 다양한 고객의 Needs를 충족할 수 있을 것으로 보여지며, 가격 차별화 등 두 호텔의 차별적 운영을 바탕으로 한 매출 기반 확대가 예상되어 객실 매출은 중장기적으로 성장할 것으로 판단됩니다.

호텔 식음료 부문의 차별화된 서비스와 맛을 바탕으로 호텔 외부의 골프장 클럽하우스, 인천공항 환송호텔 및 레스토랑을 운영, 수익성을 증대시키고 안정적 성장을 추구하고 있습니다.

※ 연결대상 주요종속회사

법인명	지분율	소재국	사업내용
SK핀크스(주)	100.0%	대한민국	골프, 리조트

□ SK핀크스

2010년 9월, 골프장과 호텔을 보유한 제주도의 (주)핀크스를 인수하여 SK 핀크스를 출범하였습니다. SK 핀크스의 골프 코스는 세계 100대 골프코스 중 한국 최초로 72위 선정되었으며, 한국 10대 골프코스에도 두 차례나 1위('03년, '05년)를 하였습니다. 또한, 2016년에는 '월드 골프 어워드(World Golf Awards)'가 선정하는 '2016 한국 베스트 골프코스'에 선정되었습니다.

SK 핀크스는 기존의 리조트 및 Residence 사업을 영위하는데 그치지 않고, 리조트 내 미개발 부지의 개발을 통해 고급 주택/휴양 레저 개발 사업의 Hub 역할을 수행할 것입니다.

- 비오토피아 : 단독주택 및 타운하우스
- 포도호텔 : 객실 26실, 레스토랑 1개
- 골프클럽: 3개 코스(North, East, West), 27홀 구성
- The Annex: 객실 37실, 실내 수영장, 온천 및 사우나, 실내 체육시설, 카페 및 회의시설

- 회사의 연혁 (SK핀크스)

(1) 주된 변동상황

일 자	내 용
2010. 09. 01	SK핀크스(주) 설립

	대표이사 김세대 취임
2012. 01. 16	대표이사 조용선 취임
2014. 01. 01	대표이사 안범환 취임
2015. 01. 01	대표이사 이호정 취임
2016. 01. 01	대표이사 강석현 취임

※ 기타 연결대상 주요종속회사

법인명	지분율	소재국	사업내용
SKN (China) Holdings Co.,Ltd.	100.0%	중국	투자업
SK Networks HongKong.,Ltd.	100.0%	중국	무역업

□ SKN (China) Holdings Co., Ltd.

중국투자유한공사는 중국 내 지주회사 역할을 수행하기 위해 설립되었습니다. 현재 중국투자유한공사의 자회사 소속 법인들이 수행하고 있는 주요 사업은 신개념 주거상품 및 당사 보유자산을 효율적으로 개발하는 부동산 사업, 그리고 동북3성 內 거점 확보를 위해 시민 편의 시설인 버스터미널과 상가/Office 임대를 운영중인 객운참 사업, 보세물류센터를 운영하는 물류사업을 통해 고객에게 더욱 풍요로운 가치와 라이프 스타일을 제안하고 있습니다. 중국투자유한공사는 중국 사업의 자기완결적 수행을 위해 기획전략 측면에서는 중국 Biz. 통합관점 전략 수립/수행, HR 측면에서는 독자적 HR 시스템 구축 및 우수인재양성 프로그램 운영, RM 측면에서는 Risk 사전 Monitoring 및 자체 Auditing, CR 측면에서는 China 內 SK 브랜드 관리 시행, 그리고 마지막으로 신규사업 발굴 역할을 수행하고 있습니다. 중국투자유한공사는 위와 같이 중국 내 지주회사로서의 역할 수행을 통해 SK네트웍스의 China 內 사업들을 더욱 성장시키고 신규사업을 발굴해 내는데 지속적으로 힘쓰고 있습니다.

- 회사의 연혁 (SKN (China) Holdings Co., Ltd.)

(1) 주된 변동 상황

일 자	변동내용	변경전	변경후
2008.03.03	등록자본	USD 9,034만	USD 12,544만
2008.03.03	동사변경	동사장: 이금복 동 사: 박신호/강신웅/ 강대성/손기원	동사장: 조기행 동 사: 박신호/이응상/ 강대성/손기원
2008.07.31	회사명칭	愛思睿(중국)투자유한공사	愛思開實業(중국)투자유한공사
2008.07.31	등록자본	USD 12,544만	USD 17,498만
2009.02.16	등록자본	USD 17,498만	USD 19,740만
2009.03.13	동사변경	동사장: 조기행 동 사: 박신호/이응상/ 강대성/손기원	동사장: 조기행 동 사: 박신호/백승한/ 강대성/이동구

2010.07.08	동사/감사 변경	동사장: 조기행 동 사: 박신호/백승한/ 강대성/이동구 감 사: 無	동사장: 백승한 동 사: 강대성/이한균/라성웅 감 사: 김동근
2011.06.01	동사변경	동사장: 백승한 동 사: 강대성/이한균/라성웅 감 사: 김동근	동사장: 장종현 동 사: 이명영/이한균/손기원 감 사: 김동근
2011.06.01	회사주소	심양시 화평구 화평북대가 69호 총통빌딩 A좌 18층	심양시 화평구 승리남가 61호
2012.04.16	동사변경	동사장: 장종현 동 사: 이명영/이한균/손기원 감 사: 김동근	동사장: 전현수 동 사: 김성재/이한균/손기원 감 사: 김동근
2013.05.22	동사변경	동사장: 전현수 동 사: 김성재/이한균/손기원 감 사: 김동근	동사장: 전현수 동 사: 김성재/이한균/황일문 감 사: 윤후상
2013.07.02	등록자본	USD 19,740.2만	USD 17,380.8만
2015.05	동사변경	동사장: 전현수 동 사: 김성재/이한균/황일문 감 사: 윤후상	동사장: 전현수 동 사: 이한균/류희정/황일문 감 사: 윤후상
2016.03	동사변경	동사장: 전현수 동 사: 이한균/류희정/황일문 감 사: 윤후상	동사장: 전현수 동 사: 이한균/류희정/이호정 감 사: 윤후상
2017.04	동사변경	동사장: 전현수 동 사: 이한균/류희정/이호정 감 사: 윤후상	동사장: 이한균 동 사: 윤요섭/김현수/왕현준 감 사: 박철범
2018.03	동사변경	동사장: 이한균 동 사: 윤요섭/김현수/왕현준 감 사: 박철범	동사장: 윤요섭 동 사: 김현수/왕현준/안준필 감 사: 주우개

(2) 상호의 변경

일 자	변경전	변경후	비 고
2008.07.31	愛思客(중국)투자유한공사	愛思開實業(중국)투자유한공사	-

□ SK Networks Hong Kong Limited

홍콩법인은 Global 금융 Network 확보라는 목적에 따라 본사사업 무역지원 및 해외자회사에 대한 금융지원 등을 위해 2008년에 설립되었습니다. 아시아 금융허브이며 중국진출의 교두보인 홍콩의 지역적 이점을 활용할 수 있는 국제금융 Post로서 중국 및 홍콩의 각종 주요 정보를 제공하고, 경쟁력 있는 무역금융 조건을 확보하여 본사 Trading 사업을 지원하며, 본사의 해외자회사에 대하여 저리의 자금을 대여함으로써 기존 및 신규사업을 지원하는 역할을 수행하고 있습니다. 주요한 Trading Item은 화학, 에너지, Steel 등으로, 3국간 거래연계를 통한 해외 Trading을 지원함으로써 무역거래 확대 등의 역할을 수행하고 있습니다.

- 회사의 연혁 (SK Networks Hong Kong Limited))

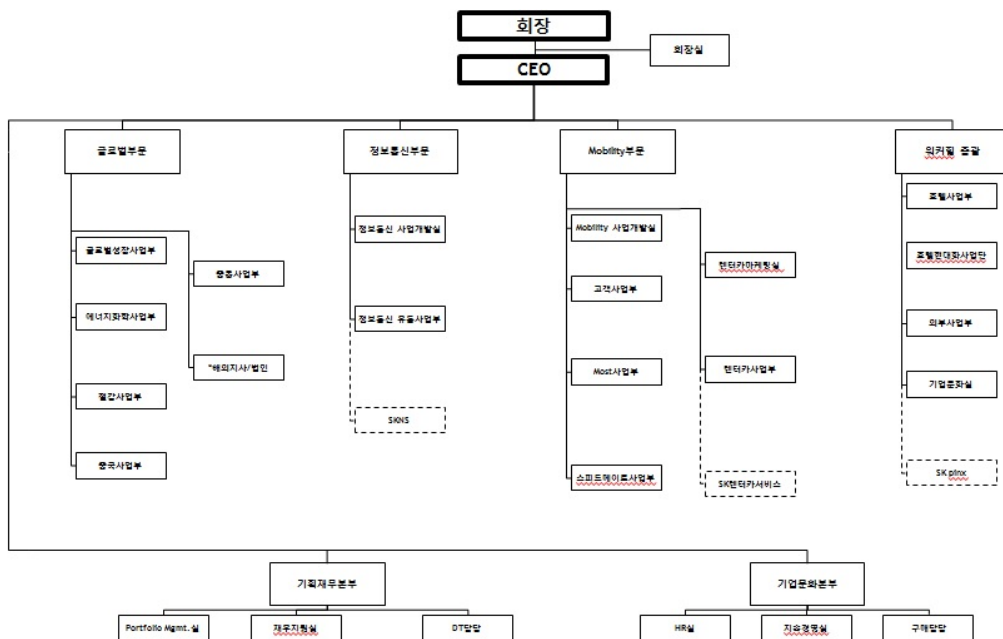
(1) 주된 변동사항

일 자	변동내용	변경전	변경후
2008.05.16	등록자본	0	USD 13,000,000
2010.10.27	증자	USD 13,000,000	USD 25,000,000
2011.05.09	증자	USD 25,000,000	USD 37,000,000
2013.12.10	법인장	최병선	신용식
2018.02.01	법인장	신용식	여형주

(2) 상호의 변경

일 자	변경전	변경후	비 고
2009.3.3	SK Networks Hong Kong Ltd.	SK Networks Hong Kong Ltd 愛思開實業香港有限公司	중국어 포함된 사명으로 변경

다. 조직도



2. 주요 제품 및 서비스에 관한 사항

가. 주요 제품

- 당사는 1953년 4월 8일 창립, 직물 분야로 출발하여 국내외 네트워크 거점, 우량 거래선, 물류능력 등 경쟁우위를 바탕으로 사업을 영위하는 마케팅 전문기업으로서 정보통신사업, 무역업, 석유제품을 중심으로 한 에너지유통사업, 호텔업, 생활가전 및 렌탈사업 등 최종고객을 기반으로 하는 사업 등을 영위하고 있습니다.

- 사업부문별 주요 제품/서비스 및 매출액 비중

부 문	주요 제품/서비스	'18년 3분기	'17년	'16년
정보통신	휴대폰 및 ICT Device 유통	35.2%	34.0%	35.0%
MOST사업부	일반석유제품(휘발유, 등유, 경유, 중질유) 등	10.7%	12.4%	15.7%
Car Biz.	렌터카(장기/단기의 자동차 렌탈 서비스)	5.2%	4.0%	5.1%
	경정비(자동차 정비, 부품교체 등의 서비스)	2.1%	1.8%	2.9%
글로벌	화학 제품/상품의 국내외 무역(Trading) 등	20.3%	25.2%	26.1%
	철강 제품/상품의 국내외 무역(Trading) 등	19.7%	17.1%	14.6%
	석탄 제품/상품의 국내외 무역(Trading) 등	0.5%	0.5%	0.8%
SK매직	환경가전 렌탈 및 주방가전 판매 등	4.6%	3.6%	0.4%
워커힐	호텔 객실, 식음료, 연회행사 등	1.8%	1.4%	1.8%

주1) SK핀크스 손익은 '17년 附 워커힐총괄로 귀속됨

주2) 상기 '18년 3분기는 누계 실적임

주3) 상기 매출액 비중은 당사 중단사업을 제외한 수치임

- MOST 사업:

1. 국내 일반유 소매시장 점유율 추이

(단위 : %)

구 분	18년 9월말	17년	16년	15년
SK네트웍스	2.6%	3.5%	3.9%	4.0%

※ 자료출처: 내부 추정

2. 국내 주유사별 주유소 현황

(단위 : 개소, %)

구 분	18년 9월말	17년	16년	15년
SK	3,505(30)	3,565(30)	3,670(31)	3,737(31)
SKN	333(3)	474(4)	513(4)	508(4)
GS 칼텍스	2,434(21)	2,449(21)	2,475(21)	2,524(21)
S-Oil	2,126(18)	2,129(18)	2,098(18)	2,067(17)
현대오일뱅크	2,217(19)	2,244(19)	2,237(19)	2,234(19)
알뜰주유소	405(3)	414(4)	428(4)	442(4)
기 타	986(8)	976(8)	986(8)	1,005(8)
합 계	11,673(100)	11,777(100)	11,894(100)	12,009(100)

※ 출처: 한국석유공사 오피넷

*기간 말 기준

- 렌터카사업: 주요 업체별 운영대수 및 시장점유율 현황

(단위 : 천대, %)

구 분	18년 9월말		17년 말		16년 말		15년 말		14년 말		13년 말	
	대수	M/S	대수	M/S	대수	M/S	대수	M/S	대수	M/S	대수	M/S
SK 렌터카	101	12.3%	87	12.0%	72	11.3%	50	9.3%	33	7.2%	22	5.8%
롯데 렌탈	198	24.0%	180	24.6%	161	25.3%	138	25.3%	122	26.6%	86	23.2%
AJ 렌터카	83	10.0%	76	10.4%	74	11.6%	67	12.2%	58	12.7%	47	12.8%
현대 캐피탈	73	8.9%	63	8.6%	52	8.2%	48	8.9%	42	9.1%	35	9.5%
JB우리 캐피탈	27	3.2%	24	3.3%	18	2.9%	12	2.2%	7	1.4%	-	-
레드캡 투어	19	2.3%	21	2.9%	20	3.1%	18	3.3%	15	3.3%	13	3.4%
하나 캐피탈	31	3.8%	26	3.5%	16	2.6%	11	1.9%	5	1.1%	0.5	0.1%
아마존 카	18	2.1%	17	2.4%	15	2.4%	14	2.6%	12	2.7%	10	2.7%
케이비 캐피탈	23	2.8%	15	2.1%	10	1.5%	5	0.9%	2	0.5%	0.5	0.1%
기 타	252	30.5%	223	30.5%	200	31.3%	181	33.3%	162	35.4%	157	42.3%
계	826	100%	732	100%	638	100%	544	100%	459	100%	372	100%

※ 자료출처: 한국렌터카사업조합연합회

가. 취급품목별 주요 원재료 매입 등 내역

(단위 : 백만원, %)

사업부문	품 목	구체적 용도	제66기 3분기 매입액	비 율	주요 매입처	해당 매입처와 특수관계 여부
SK매직	가전제품	가전제품 제조	188,150	100%	LG전자, 성우전자, 라비닉스 등	-
	부문 계		188,150	100%	-	

4. 생산 및 설비에 관한 사항

가. 영업용 설비 현황

(1) 국내

(기준일: 2018년 9월 30일)

(단위 :
㎡, 백만원)

구 분	소재지	토 지	건 물	합 계	비 고
본 사	서울	34,012	7,560	41,572	소유
영 업 소	강원	18,260	4,206	22,466	소유
	경기	430,190	99,100	529,290	소유
	경남	46,034	10,604	56,638	소유
	경북	17,163	3,954	21,116	소유
	광주	13,436	3,095	16,531	소유
	대구	25,258	5,818	31,076	소유
	대전	46,100	10,620	56,720	소유
	부산	58,661	13,513	72,174	소유
	서울	883,139	203,442	1,086,581	소유
	울산	9,760	2,248	12,008	소유
	인천	154,925	35,689	190,614	소유
	전남	1,062	245	1,307	소유
	전북	5,638	1,299	6,937	소유
	제주	653	150	803	소유
	충남	25,143	5,792	30,935	소유
	충북	18,080	4,165	22,245	소유
	강원	3,660㎡	3,757㎡	7,417㎡	임차
	경기	88,177㎡	36,864㎡	125,041㎡	임차
	경남	993㎡	4,027㎡	5,020㎡	임차
	경북	4,269㎡	3,496㎡	7,765㎡	임차
	광주	8,426㎡	4,276㎡	12,702㎡	임차
	대구	7,151㎡	6,024㎡	13,175㎡	임차
	대전	10,939㎡	6,412㎡	17,351㎡	임차
	부산	1,520㎡	5,545㎡	7,065㎡	임차
	서울	68,739㎡	31,222㎡	99,961㎡	임차
	울산	470㎡	1,746㎡	2,216㎡	임차
	인천	8,501㎡	71,113㎡	79,614㎡	임차
	전남	2,507㎡	2,125㎡	4,632㎡	임차
	전북	8,628㎡	1,636㎡	10,264㎡	임차
	제주	8,296㎡	3,621㎡	11,917㎡	임차
	충남	10,116㎡	2,862㎡	12,978㎡	임차
	충북	10,558㎡	2,198㎡	12,756㎡	임차
	세종	0㎡	434㎡	434㎡	임차

합계 (소유)	1,787,514	411,501	2,199,015	
합계 (임차)	242,950㎡	187,358㎡	430,308㎡	

주1) 소유의 경우 장부가(백만원)를, 임차의 경우 면적(㎡)을 기재함.

(2) 해외
(가) 사무소

(기준일: 2018년 9월 30일)

(단
위 : ㎡, 명)

소재지	토 지	건 물	합 계	종업원수	비 고
U.A.E		270.00㎡	270.00㎡	2	임차
이란		351.00㎡	351.00㎡	4	임차
사우디아라비아		146.00㎡	146.00㎡	-	임차
타이페이		298.18㎡	298.18㎡	1	임차
인도		137.59㎡	137.59㎡	1	임차
베트남		200.00㎡	200.00㎡	2	임차
체코		63.00㎡	63.00㎡	-	임차
미얀마		61.84㎡	61.84㎡	1	임차
합 계		1,527.61㎡	1,527.61㎡	11	임차

주1) 종업원 수는 현지 채용인을 제외한 정규직 인원 기준임.

(나) 현지법인

(기준일: 2018년 9월 30일)

백만원, 명)

(단위 : ㎡,

구 분	소재지	토 지	건 물	합 계	종업원수	비 고
POSK (Pinghu) Steel Processing Center Co., Ltd	중국	1,367.85	2,624.32	3,992.17	2	소유
SK Networks (Xiamen) Steel Processing Center Co., Ltd.	중국	771.18	4,205.80	4,976.98	1	소유
SK (Guangzhou) Metal Co., Ltd.	중국	1,435.96	3,984.11	5420.07	1	소유
SK Networks Japan Co., Ltd.	일본		137.00㎡	137.00㎡	2	임차
SK Networks Deutschland GmbH	독일		266.80㎡	266.80㎡	1	임차
SK Networks Resources Australia Pty. Ltd.	호주		99.70㎡	99.70㎡	1	임차
SK Networks (Shanghai) Co., Ltd.	중국		849.33㎡	849.33㎡	8	임차
SK Networks Middle East FZE	U.A.E		26.46㎡	26.46㎡	2	임차
PT SK Networks Indonesia	인도네시아		180.00㎡	180.00㎡	1	임차
SK Networks Trading Malaysia SDN BHD	말레이시아		116.00㎡	116.00㎡	1	임차
SK Networks America Inc.	미국		284.47㎡	284.47㎡	2	임차
SK Networks(China)Holdings Co., Ltd	중국		380.00㎡	380.00㎡	0	임차
SK Networks Shenyang Office	중국		20.00㎡	20.00㎡	0	임차
SK Networks Hong Kong Ltd	중국		186.92㎡	186.92㎡	1	임차
Shenyang SK Networks Energy Co., Ltd	중국	2,475.10㎡	24.00㎡	2,499.10㎡	1	출양

Dandong SK Networks Energy Co., Ltd	중국	236,681.00㎡	1,907.12㎡	238,588.12㎡	0	출양
Liaoning SK Networks Real Estate Co.,Ltd	중국	45,673.00㎡	617.96㎡	46,290.96㎡	1	출양/임차
Shenyang SK Networks Bus Terminal Co., Ltd	중국	6,827.62㎡	28,738.85㎡	35,566.47㎡	0	출양/임차
	중국	9,743.56㎡	41,012.62㎡	50,756.18㎡	0	출양/임차
Liaoning SK Networks Logistics Co., Ltd	중국	131,916.84㎡	14,092.64㎡	146,009.48㎡	0	출양/임차
합 계	-	3,574.98	10,814.23	14,389.21	-	소유
		433,317.12㎡	88,939.87㎡	522,256.99㎡		임차

주1) 종업원 수는 현지 채용인을 제외한 정규직 인원 기준임.

주2) 소유의 경우 장부가(단위:백만원)를, 출양/임차의 경우 면적(단위:㎡)을 기재함.

주3) 합계는 소수점 3자리에서 반올림하여 소수점 2자리까지만 기재함.

주4) 전체 합계의 임차는 임차, 출양, 출양/임차의 합계액임.

나. 생산 설비 현황

[SK매직]

(1) 주요 사업장 현황

사업장	주 소	소유형태
본사	서울특별시 중구 통일로 10. 연세세브란스재단빌딩 14층	임차
화성공장(주1)	경기도 화성시 봉담읍 효행로 250	자가

주1) 화성공장 대지 97,723 ㎡, 건물 72,839 ㎡

(2) 생산능력 및 산정근거

(기준일: 2018년 9월 30일)

(단위:대)

구 분	품 목	18년 3분기	17년 3분기	17년	16년	비 고
		'18.1.1~ '18.9.30	'17.1.1~ '17.9.30	'17.1.1~ '17.12.31	'16.1.1~ '16.12.31	
렌탈	정수기	256,725	256,725	342,294	324,565	-
	청정기	128,979	128,979	171,971	42,054	-
	비데	149,958	149,958	199,943	114,231	-
소 계		535,662	535,662	714,208	480,850	-
가전	가스레인지	449,163	449,163	598,880	591,940	-
	전기레인지	74,520	74,520	99,358	19,336	-
	오븐레인지	75,771	75,771	101,026	148,294	-
	식기세척기	157,797	157,797	210,398	203,516	-
소 계		757,251	757,251	1,009,662	963,086	-
합 계		1,292,913	1,292,913	1,723,870	1,443,936	-

주1) 산출근거 : 8hr/day 기준 일일 생산가능수량×월간작업일수(20.1일)×생산Line수×실동효율

(3) 생산실적 및 가동률

(가) 생산실적

(기준일: 2018년 9월 30일)

(단위:대)

구 분	품 목	18년 3분기	17년 3분기	17년	16년	비 고
		'18.1.1~ '18.9.30	'17.1.1~ '17.9.30	'17.1.1~ '17.12.31	'16.1.1~ '16.12.31	
렌탈	정수기	259,763	255,038	314,063	355,575	-
	청정기	65,051	44,463	60,016	30,825	-
	비데	118,997	109,158	150,953	146,765	-
소 계		443,811	408,659	525,032	533,165	-
가전	가스레인지	420,820	462,973	611,985	611,398	-
	전기레인지	32,685	28,161	38,896	23,843	-
	오븐레인지	89,391	70,716	106,367	94,827	-
	식기세척기	51,410	38,768	51,563	55,043	-
소 계		594,306	600,618	808,811	785,111	-
합 계		1,038,117	1,009,277	1,333,843	1,318,276	-

(나) 당해 사업연도의 가동률

(기준일: 2018년 9월 30일)

(단위:대)

구 분	품 목	18년 3분기	17년 3분기	17년	16년	비 고
		'18.1.1~ '18.9.30	'17.1.1~ '17.9.30	'17.1.1~ '17.12.31	'16.1.1~ '16.12.31	
렌탈	정수기	101%	99%	92%	110%	-
	청정기	50%	34%	35%	73%	-
	비데	79%	73%	75%	128%	-
소 계		83%	76%	74%	111%	-
가전	가스레인지	94%	103%	102%	103%	-
	전기레인지	44%	38%	39%	123%	-
	오븐레인지	118%	93%	105%	64%	-
	식기세척기	33%	25%	25%	27%	-
소 계		78%	79%	80%	82%	-
합 계		80%	78%	77%	91%	-

(4) 생산설비의 현황 등

(가) 생산설비의 현황

(기준일: 2018년 9월 30일)

(단위:백만원)

구 분		토 지	건물 및 구축물	기계장치	건설중인 자산	기 타	계
기초	기초취득원가	81,338	17,842	14,239	3,773	30,369	147,561

('18.1.1)	기초감가상각누계액	-	-4,626	-2,292	-	-15,018	-21,936
	기초장부가액	81,338	13,216	11,947	3,773	15,351	125,625
증감	일반취득/ 자본적지출	-	85	2,658	8,572	7,651	18,966
	사업결합	-	-	-	-	-	-
	감가상각	-	-750	-710	-	-4,637	-6,097
	처분/폐기	-	-2	-12	-	-	-14
	손상	-	-	-	-	-	-
	기타	-	-	-	-11,229	-	-11,229
기말 ('18.9.30)	기말취득원가	81,338	17,925	16,885	1,116	38,020	155,284
	기말감가상각누계액	-	-5,376	-3,002	-	-19,655	-28,033
	기말장부가액	81,338	12,549	13,883	1,116	18,365	127,251

(나) 생산설비의 신설계획

(기준일: 2018년 9월 30일)

(단위:백만원)

구분		투자기간	대상/자산	18년 투자액	비고
렌탈	신설	1/1~9/30	기계장치	1,529	직수열음정수기 생산설비 구축공사, 필터신규설비 공사 등
	보완	1/1~9/30	기계장치	286	직수열음정수기 생산라인 잔수 제거설비, 정수기 생산 Line 공기청정기 생산 적용, 열음정수기 라인 보완 등
가전	보완	1/1~9/30	기계장치	58	식기세척기 Bending M/C 2종 및 전기오븐 Cavith Bending M/C 점검 등
공통	보완	7/1~9/30	기계장치	322	중간변전실 노후 배전시설 교체
합계				2,195	-

주1) 2018년에 투자 집행된 금액임.

5. 매출에 관한 사항

가. 매출실적

(단위 : 백만원)

사업부문	품목	매출 유형	제66기 3분기	제 65기	제 64기	
정보통신	휴대폰 등 정보통신기기	상품	수출	-	768	2,376
			내수	3,587,832	5,033,901	4,382,758
			합계	3,587,832	5,034,669	4,385,134
		제품	수출	-	-	-
			내수	-	-	-
			합계	-	-	-
		용역	수출	-	-	-
			내수	90,904	137,297	136,145
			합계	90,904	137,297	136,145
	기타	수출	-	-	-	

			내수	413	3	-
			합계	413	3	-
Mobility	일반석유제품 (휘발유, 경유) 렌터카, 차량 정비부품 등	상품	수출	54,763	70,480	39,750
			내수	1,333,724	2,113,554	2,208,186
			합계	1,388,487	2,184,034	2,247,936
		제품	수출	-	-	-
			내수	-	-	-
			합계	-	-	-
		용역	수출	-	-	-
			내수	480,540	581,887	479,133
			합계	480,540	581,887	479,133
		기타	수출	-	-	-
			내수	5,889	11,731	21,116
			합계	5,889	11,731	21,116
글로벌	철강, 화학 상품	상품	수출	3,153,415	5,171,468	4,168,508
			내수	882,316	1,071,269	986,270
			합계	4,035,732	6,242,737	5,154,778
		제품	수출	66,969	100,049	82,227
			내수	105,922	133,029	111,212
			합계	172,890	233,078	193,439
		용역	수출	-	-	-
			내수	14,769	10,150	6,246
			합계	14,769	10,150	6,246
		기타	수출	-	-	-
			내수	2,282	3,230	537
			합계	2,282	3,230	537
SK 매직	가스기기, 전기, 전자기기	상품	수출	-	-	-
			내수	968	3,108	343
			합계	968	3,108	343
		제품	수출	2,463	2,744	601
			내수	461,308	522,588	42,943
			합계	463,770	525,332	43,544
		용역	수출	-	-	-
			내수	10,376	17,973	1,605
			합계	10,376	17,973	1,605
		기타	수출	-	-	-
			내수	1,226	1,195	47
			합계	1,226	1,195	47
워커힐 등	호텔 등	상품	수출	-	-	-

			내수	-2,698	-	4,406
			합계	-2,698	-	4,406
		제품	수출	-	-	1
			내수	-	-	-
			합계	-	-	1
		용역	수출	-	-	-
			내수	160,942	183,311	200,597
			합계	160,942	183,311	200,597
		기타	수출	-	-	-
			내수	25,371	32,611	29,667
			합계	25,371	32,611	29,667
		합 계	상품	수출	3,208,178	5,242,716
내수	5,802,143			8,221,832	7,581,963	
합계	9,010,321			13,464,548	11,792,597	
제품	수출		69,431	102,793	82,829	
	내수		567,229	655,617	154,155	
	합계		636,661	758,410	236,984	
용역	수출		-	-	-	
	내수		757,531	930,618	823,726	
	합계		757,531	930,618	823,726	
기타	수출		-	-	-	
	내수		35,181	48,770	51,367	
	합계		35,181	48,770	51,367	

주1) 2018년 3분기 누적 연결기준 실적임

주2) 2016년 11월 28일 SK매직 자회사 편입

주3) 제65기(전기) 및 제64기(전전기) 매출은 종전 기준서인 K-IFRS 1018호에 따라 작성되었습니다.

나. 판매경로 및 판매방법 등

(1) 판매조직

(가) 판매의 초기단계와 사후관리를 담당하는 해외 20여 개 이상의 해외 지사 및 사무소

(나) 판매과정을 진행하고 판매물품의 매입 등 물량 공급을 수행하는 본사 조직

: 효율적인 판매 업무수행을 위하여 상품별로 운영

(화학, 에너지, 철강, 의류, 통신판매, 컴퓨터시스템, 차량 부품 유통, 차량 및 가정용 연료 등)

(다) 국내 최종소비자에 대한 판매 및 여신 회수 등 사후관리를 담당하는 국내 지사 및 영업소

(2) 판매경로

부문별 판매경로는 다음과 같음

부 문	판매 경로
정보통신	Maker→SK네트웍스→대리점 또는 최종고객
MOST 사업부	SK에너지→SK네트웍스→Dealer (대리점/주유소) 또는 최종고객
Car Biz.	Supplier(Maker)→SK네트웍스→End User (or Dealer)
글로벌	Supplier(Maker)→SK네트웍스→Dealer (or End User)
SK 매직	SK매직→Dealer (or End User)

(3) 판매방법 및 조건

구 분	판매 방법	판매 조건
국내도매	국내시장 도/소매업자에게 위탁판매 및 방문판매	현금 결제 또는 단기간 여신 제공
국내소매	직영매장 및 매장 입점을 통한 직접 판매	
수 출	L/C 수취 후 상품 국내구매, 완제품 자체구입 또는 임가공 형태 물품 공급받아 수출 및 대행수출	은행간 결제계약에 근거하여 L/C(at sight, usance 등), D/A, D/P, T/T결제
수 입	L/C 개설 후 통관 및 내수 판매	
제3국간거래	제3국에서 물품을 공급받아 수출	

(4) 판매전략

각기의 판매활동은 다음과 같은 기본적인 전략을 근간으로 하여 이루어짐

- (가) 시장 구조에 관한 지식, 수급동향, 거래선에 대한 지식 및 동향정보, 가격동향 정보 등 다양한 정보와 지식을 집약하여 신속히 확산함.
- (나) 국내외 정보를 바탕으로 한 고객 및 시장의 변화를 포착함.
- (다) 거래선과의 지속적이며 안정적인 관계 형성에 노력함.
- (라) 가장 유리한 판매경로를 선택하고, 판매망을 무단히 정비·강화하여 수익력 강화에 주력함.
- (마) 정확한 수요예측과 생산 계획의 조정으로 적정 재고를 유지
- (바) 적절한 가격 정책의 유지와 거래선의 이윤확보를 위해 노력
- (사) 종합적인 Marketing 활동 체제를 강화
- (아) 고객 DB, e-SCM 추진 및 On-Line Marketplace 확보

6. 시장위험과 위험관리

시장위험이란 시장가격의 변동으로 인하여 금융상품의 공정가치나 미래현금흐름이 변동할 위험을 의미합니다. 시장가격 관리의 목적은 수익은 최적화하는 반면 수용가능 한 한계 이내로 시장위험 노출을 관리 및 통제하는 것입니다.

가. 환율 변동의 위험과 관리

당사는 해외 영업활동을 수행함에 따라 기능통화인 원화와 다른 외화 수입, 지출이 발생하고 있습니다. 이로 인해 환율변동위험에 노출되는 환포지션의 주요 통화로는 미국 달러, 유로이며, 기타의 통화로는 일본 엔, 호주달러, 영국 파운드 등이 있습니다.

당사는 환리스크 관리 대책으로써 "사내선물환제도"를 운영, BIZ에서 발생 가능한 환리스크를 100% HEDGE하고 있습니다.

이를 위하여 전문가로 구성된 담당조직을 구성하여 운영함과 동시에 사내선물환제도를 운영하기 위한 TMS시스템을 구축, 이를 적극 활용함으로써 환율변동에 따른 환 리스크를 100% HEDGE하여 영업부서의 안정적인 영업이익을 창출하고 있습니다.

FX거래는 딜링 담당조직, FX CONFIRMATION은 회계팀, 실제 외화자금의 입출은 금융팀에서 시행토록 분리, 운영함으로써 거래의 FX거래에 따른 외화자금 사고를 사전에 방지하는 안정적인 거래 시스템도 구축해 놓고 있습니다.

또한 영업부서를 대상으로 환 리스크 관리 세미나를 주기적으로 개최, 사내선물환제도에 대한 사내교육을 실시함으로써 영업상 발생 가능한 환위험에 대해 의식을 배양하고 적극적으로 사내선물환제도를 활용토록 주지시키고 있습니다.

나. 이자율 변동의 위험과 관리

이자율 위험은 미래 시장 이자율 변동에 따라 예금 또는 차입금 등에서 발생하는 이자수익 및 이자비용이 변동될 위험으로서 이는 주로 변동 금리부 조건의 차입금과 예금에서 발생하고 있습니다.

이를 위해 당사 금융팀은 고정금리부 차입/예금, 고금리 차입금 감축, 예금상품 다양화를 통한 효율적 포트폴리오 구성, 장/단기 차입구조 개선, 국내외 금리동향 수시 모니터링 실시 및 대응방안 수립 등을 통해 선제적으로 이자율 위험을 관리하고 있습니다.

- 만기분석

보고기간 말(2018.9.30) 현재 연결회사 차입금 만기 현황

(단위 : 억원)

계정과목	만 기				
	합 계	1년 미만	2년 이하	5년 이하	5년 초과
단기차입금	6,242	6,242	-	-	-
유동성 장기차입금 및 유동성 사채	3,232	3,232	-	-	-
장기차입금	3,089	-	1,980	981	127
사 채	11,283	-	3,792	7,491	-
합 계	23,846	9,474	5,772	8,472	127

7. 파생상품 등에 관한 사항

가. 파생상품계약 체결 현황

① 통화선도 : 환율변동으로 인한 위험을 회피하기 위하여 미래 채권회수일 및 채무지급일에 특정환율에 의하고정된 원화 및 외화를 주고 원화 및 외화를 수취하는 계약

② 통화스왑 : 환율 및 이자율 변동으로 인한 현금흐름 변동위험을 회피하기 위하여 미래 이자지급일 및 스왑계약종료일에 고정금리 원화이자 및 원금을 지급하고 변동금리로 외화이자 및 원금을 수취하는 계약.

대금수수는 국내은행간 이체에 의하고, 당기누적 기간 중 통화선도거래 등에서 발생한 거래

이익 및 거래손실은 각각 67,784백만원 및 46,474백만원이며, 이는 각각 파생상품거래이익 및 파생상품거래손실로 계상되어 있습니다.

나. 2018년 9월 30일 현재 연결실체가 체결한 파생상품 계약의 내역은 다음과 같습니다.

(외화단위: 각 천, 원화단위: 백만원)

구분	통화	매입	통화	매도	계약환율	계약건수	
통화선도	AUD	8,000	USD	6,227	0.7784	1	
	CNY	2,957		430	6.8733~6.8776	2	
	EUR	22,300		26,231	1.1618~1.1881	27	
	USD		6,920	AUD	9,082	0.7189~0.7666	6
			184,836	EUR	156,577	1.1609~1.1952	65
			3,828	JPY	422,980	110.01~111.57	7
			220,000	KRW	245,891	1108.2~1126.9	18
통화스왑	USD	30,000	KRW	32,700	1,090.00	1	

다. 당기의 파생상품별 평가내역은 다음과 같습니다.

(단위:백만원)

파생상품 종류	평가이익(손실)			비고
	구분	당누적3분기	전누적3분기	
통화선도	평가이익	2,896	9,400	당기손익
	평가손실	(3,305)	(5,869)	
통화스왑	평가이익	1,239	-	
통화선도	평가이익	7,106	-	기타포괄손익
	평가손실	-	(4,879)	
통화스왑	평가이익	44	-	

라. 풋옵션, 콜옵션, 풋백옵션 등의 계약내용

<우선매수권>

당사 또는 상대방 주주가 아래 회사에 대한 주식(지분)을 양도하고자 할 경우, 상호간의 해당 주식(지분)을 우선 매수할 수 있는 권리를 보유함

업체명	
POSK(Pinghu) Steel Processing Center Co., Ltd.	Korean Boleo Corporation
써클원컨설팅	Springvale SK KORES Pty. Ltd.
Wyong Areas Coal JV	

<풋옵션>

당사는 (주)AJ렌터카가 보유한 (주)AJ바이크와 (주)링커블 주식을 (주)AJ네트웍스에게 매수할 것을 청구할 수 있는 권리 보유

업체명	
AJ바이크	링커블

<콜옵션>

당사는 (주)AJ네트웍스가 보유한 (주)AJ바이크 주식을 (주)AJ렌터카에게 매도할 것을 청구할 수 있는 권리 보유

업체명
AJ바이크

8. 경영상의 주요 계약 등

- AJ렌터카 주식매매계약

계약당사자	매도인: AJ네트웍스(주), 문덕영, 신기연, 문지회, 문선우 임차인: SK네트웍스(주)
주요내용	매도인 소유의 AJ렌터카(주) 주식 9,353,660주(발행주식 총수의 42.24%)를 금 삼천억구백이십구만팔백사십원(W300,009,290,840)에 인수하는 계약을 체결함 (단, 일부 자회사는 제외하며, 매매대금은 실사 후 조정될 수 있음)
계약체결일	'18. 9. 21.

9. 연구개발활동

가. 연구개발활동의 개요

(1) 연구개발 담당조직

- 명칭 : SK(주), SK인포섹
 - SI (System Integration)조직
 - SM (System Management)조직
 - VAN (Value Added Network)조직
 - Digital 기술 (Digital Transformation)조직
 - 운영현황 : 에너지, 화학, 통신, 유통, 금융, 건설 등 여러 분야별 정보통신 사업을 수행
 - 인원구성 : 60명 내외
- 명칭 : SK매직 가전연구소
 - 조직형태 : 기업부설연구소
 - 운영현황 : 신제품 개발 및 신기술 연구
 - 인원구성 : 90명 (2018년 9월말 기준)
 - 연구개발 : 전기오븐, 가스오븐레인지, 가스레인지, 전기레인지, 식기세척기, 냉온정수기 등

- 명칭 : SK매직 환경기술연구소
- 조직형태 : 기업부설연구소
- 운영현황 : 환경분야의 분석 및 응용분야 R&D
- 인원구성 : 21명 (2018년 9월말 기준)
- 연구개발 : 공기청정기, 온수세정기, 필터개발, 기능수, 수질분석 등

(2) 연구개발비용

(단위 : 백만원)

과 목		제66기 3분기	제65기	제64기	비 고
연구개발비용 계 *		20,866	13,281	8,426	-
(정부보조금)		-	-	-	-
회계처리	판매비와 관리비	371	654	-	-
	제조경비	5,825	5,856	-	-
	개발비(무형자산)	14,670	6,771	8,426	-
연구개발비 / 매출액 비율 [연구개발비용계÷당기매출액 ×100]		0.200%	0.087%	0.046%	-

* 정부보조금(국고보조금)을 차감하기 전의 연구개발비용 지출총액을 기준으로 산정

나. 연구개발실적

주요 연구 과제	연구기간	연구결과 및 기대효과
Firm Banking Renewal	2015.09.22 ~ 2016.01.31	- 기존 단일은행의 가상계좌로 업무활용한 사항을 Van사를 활용한 system 개선으로 은행 확장, 수기업무 최소화 및 Real time 조회로 업무 신속성 확보
SKTeleplaza 모바일 기능 고도화	2015.12.07 ~ 2016.03.07	- 모바일 Comm.채널 확보로 사용편의성 및 업무 효율성과 생산성 확대 - Hybrid app.구축을 통해 Native app.기반 대비 기능 개선 등 유지보수 용이성 확보 및 다양한 플랫폼 대응 가능
매장 보안 강화를 위한 Sofewatcher 구축	2015.11.01 ~ 2016.02.29	- 매장 내 사용 PC에 대한 법적 요건 충족을 위한 정보보호 솔루션 도입 - 관련 법적 요건 준수 : "개인정보보호법" 제 5조, "정보통신망법고시" 제 4조, "저작권법" 142조 양벌규정 (개인정보가 포함된 외부저장장치에 대한 반출입 통제를 위한 보안대책 필요) - 정부 기관 통제 기준 준수 : "PIMS"인증 요건 준수 (휴대용 저장매체의 취급/보관/폐기/재사용에 대한 절차 수립 필요)
주유소 모바일 멤버십 시스템 구축 (Mobile Platform 개발)	2015.09.01 ~ 2016.02.29	- 소비자의 life/소비 pattern을 고려하여 모바일 결제시장에 대한 적시/적기 대응 - 모바일 마케팅을 추진/운영할 수 있는 기반확보
조달청 APP 개발	2016.01.21	- SK 자용 : 고객 맞춤형 서비스, 빠르고 간편한 결제, 안심 주유에 대한 고객 가치를
모바일 멤버십 고도화	2016.01.04 ~ 2016.02.29	를 추구하며 타사 대비 경쟁력 향상 신용카드 수수료 절감을 통하여 고객 혜택 강화 - HAM APP : 멤버십에 대한 모바일 Operation 구현으로 멤버십 이용 활성화 및 고객 Care program 운영 및 가입/갱신 channel 으로 고객 value 강화

멤버십 사이트 리뉴얼(고객 comm.)	2015.11.01 ~ 2016.01.31	- 시스템 노후화로 인한 Infra교체로 보안 안정성 확보 및 관리 효율성 제고 - B2C Site Renewal로 고객 사용 편의성 제고 - B2B 법인 멤버십 신규 Comm. Site구축을 통한 고객 중심 Comm. 환경 조성
POS 단말기 보안 표준 개선	2015.08.01~2016.04.30	- 여신전문금융업법 개정관련하여 POS system 개선을 통한 Compliance 이슈 대응 및 관리체계 고도화
COSS 중고차 BPR 및 차량 수불관리 시스템 개발	2016.01.01~2016.06.30	- site별 차량 입출고 수불관리 기능에 대한 관리체계강화로 자산운영 효율화 제고 - 중고차 매각 및 회계처리 수기 관리에 대한 업무 프로세스 System화로 인하여 업무효율 증대 및 RM 이슈 제거
OLAP 시스템 Upgrade	2016.02.15~2016.05.13	- 확장된 Biz.환경에 대한 적응 및 고객 분석, 캠페인 환경 구축 환경 조성 - 외부 환경 변경(IE11)에 지원 가능하도록 지원함으로써 고객 사용 편의성 제고 - 보안 취약점 개선
워커힐 오페라 시스템 업그레이드	2016.05.31~2016.06.08	- 객실시스템에 대한 보안 사항 적용 및 사용 편의성 제고 - 인프라 Upgrade를 통하여 효율성 및 안정성을 확보
HBM 통용세차 및 한도관리 고도화	2016.04.04 ~ 2016.07.19	- 법인고객 Needs에 맞는 법인세차 상품개발을 통해 법인 고객 확대로 매출 증진 기대 - HBM(해피비즈멤버십) 시스템을 활용한 세차실적 집계 및 등록 자동화로 업무처리 프로세스의 효율화 - HBM(해피비즈멤버십) 카드 활용으로 유류&세차결제 일원화로 법인 고객 편리성 제고
스피드메이트 모바일 몰 구축	2016.04.22 ~ 2016.07.31	- 가격경쟁 중심 시장구조 및 비가격 경쟁력 강화를 통한 마케팅 차별화로 매출증진 기대 - 모바일을 통한 대고객 Comm. 방법에 대한 고도화 및 O2O Platform의 활성화를 통한 시장 확대로 매출 증진 기대
ISMS, PIMS 갱신 인증심사	2016.06.27 ~ 2016.07.08	- 내·외부 환경요인 대응(법규 준수, 개인정보보호에 대한 기업의 법적 책임 강화, 그룹 CPO 점검 결과 이행조치)을 통한 Compliance 이슈 대응 및 관리체계 고도화 - 2015년 취득한 최초 심사 이후 갱신 인증심사를 거치며 인증 범위 확대로 보안/개인정보 보호에 대한 관리체계 고도화
OPERA PMS Review	2016.08.17 ~ 2016.09.17	- New branding 을 위하여 객실관리시스템에 설정 적용 및 사용자 사용 편의성 제고
워커힐 웹사이트 다국어 번역	2016.10.11 ~ 2016.11.30	- 로컬 호텔로의 전환을 위하여 예약 기능 개선 및 고객 UX 개선으로 고객 확대 기대
워커힐 Homepage 구축	2016.05.16 ~ 2016.12.30	- New branding 후 신규 Homepage의 영문, 중문, 일본에 대한 다국어 번역을 통하여 고객 편의성 제고로 매출 증진 기대
개인정보 취급자 및 정보시스템 계정 관리 강화	2016.03.01 ~ 2016.09.30	- 개인정보 취급자 현황 및 권한 관리 강화로 RM 관리 강화 및 법적 권고 사항 준수 - 계정 유효성 및 권한, 로그 모니터링으로 인하여 관리 효율성 제고
SKN 렌터카 BPR을 위한 COSS개선 S/W (Editor,Alopex,AML)	2016.09.05 ~ 2016.09.30	- 렌터카 사업시스템 (COSS) 개선을 위하여 도입한 Solution으로, 개발 편의성을 도모하여 효율성 확보
SKN 렌터카 개인정보 마스킹 솔루션	2016.12.05 ~ 2016.12.31	- 개인정보 보호 수준 향상
MAGIC OCR Viewer	2016.06.01 ~ 2016.07.31	- 개인정보보호법 제24조의 2(주민등록번호 처리의 제한)에 의거하여 법령상 근거 없이
개인정보보호법 준수를 위한 주민등록번호 삭제	2016.06.01 ~ 2016.07.31	수집한 주민번호 일괄 삭제로 법적 책임 강화
법인차량 서비스 New Platform 구축	2016.06.02 ~ 2016.10.31	- 경쟁사 상품 대비 서비스 차별화를 통한 고객 Retention 및 대당 수익 개선 - B2B2E 채널 확보로 독자적 DBM 채널 확보로 고객 매출 증진 기대

		- Platform 기반 Biz 확장성 확보로 향후 신규 서비스에 대한 시스템 활용성 최대화
SKN 모바일 멤버십 고도화 2차	2016.04.01 ~ 2016.08.31	- 안정적 현장도입 및 Data기반 CRM 등 다양한 對고객 Comm.시행으로 고객만족도 제고 - 간편결제 등 App. Up-grade를 통한 고객 이용편의성 증대로 자동 활 성화 추진
SKN TIMS 수탁물류 기능 고도화	2016.07.08 ~ 2016.11.07	- SKT 재고 시스템과 당사 IT시스템 연동을 통한 업무 효율화 및 서비스 수준 제고
워커힐 모바일 HR 구축 프로젝트	2016.08.16 ~ 2016.12.31	- 구성원의 HR Service 만족도 및 HR 관리 System 운영 효율성 강화 - 對 구성원 소통 강화 및 양방향 Comm. Chanel 확보
PB부품수출 Website 구축	2016.09.19 ~ 2016.11.18	- 내부 운영관리 Sys. 도입과 Vendor, Customer들이 사용할 Web portal 구축으로 업무 효율성 증대
PB부품 유통시스템 구축 촬영비	2016.12.01 ~ 2016.12.31	- 콘텐츠 개편 및 다국어(스페인어, 러시아어, 중국어) 지원과 TecDoc DB를 활용 한 부품검색 기능 구현으로 서비스 수준 제고
SKN 워커힐 면세시스템 재구축	2016.06.15 ~ 2016.12.31	- 시스템 매각에 따라 당사 면세사업 재개에 대비하여 운영 시스템 재구축 추진
인천공항 환승호텔/캡슐호텔 홈페이지 구축 프로젝트	2016.12.06 ~ 2016.12.31	- 홈페이지 구축을 통한 국내/외 이용 잠재고객 유입을 통하여 고객 매출 증대 기대 - Mobile 버전 신규 개발로 고객 서비스 수준 제고
워커힐 멤버십 및 OWS 연동 개발	2016.06.20 ~ 2017.01.31	- 워커힐 홈페이지의 예약 서비스와 호텔 객실관리 시스템과의 실시간 연동으로 데이터 정확성 증대 및 업무 효율성 제고
워커힐 개인정보처리방침 외 번역작업	2016.12.27 ~ 2017.03.21	- New branding 후 신규 Homepage의 영문, 중문, 일본에 대한 다국어 번역을 통 하여 고객 편의성 제고로 매출 증진 기대
워커힐(그랜드/비스타) interface License 및 연동 개발	2016.08.17 ~ 2017.03.20	- 워커힐 New branding을 위하여 호텔의 객실관리시스템과 BMS(객실온도관리시 스템), Synxis(외부 예약 채널), Ideas(객실매출관리시스템), HotSOS(객실 내 주문시시 스템) 간의 연동 구현으로 고객 서비스 수준 제고
렌터카 동영상 매뉴얼 제작	2017.02.01 ~ 2017.03.31	- 신규 구축한 RentOK 시스템 사용법에 대한 동영상 매뉴얼 제작으로 업무 효율성 증대
렌터카 BPR을 위한 COSS 개선	2016.05.18 ~ 2017.02.28	- BPR 프로젝트 추진을 통한 렌터카 사업 경쟁력 강화
렌터카 모바일 앱 보안솔루션 커스터마이징	2016.12.07 ~ 2017.01.31	- 렌터카 전자결제 App 구축으로 인한 모바일 Device 보안 체계 확보
비스타 워커힐 OWS 구축	2017.01.06 ~ 2017.04.25	- 워커힐 홈페이지의 예약 서비스와 호텔 객실관리시스템과의 실시간 연동으로 데이터 정확성 증대 및 업무 효율성 제고
워커힐 Multi Property 구축	2017.01.06 ~ 2017.06.12	- PMS 신규 구축을 통한 확장 가능한 예약 시스템 체계 구축
비스타 객실 디지털 시스템 (iRis, HotSOS) 구축	2017.03.06 ~ 2017.05.31	- 디지털 기반 독자 브랜드 강화 - 신규 기술 접목을 통한 업무 효율성 제고 및 고객 편의 증대
비스타 워커힐 전화 교환기 시스템 연동	2017.03.06 ~ 2017.04.24	- 비스타 OPERA PMS와 전화 교환기 연동을 통한 고객 전화 요금 과금 체계 확보
RentOK 기능 안정화	2017.04.01 ~ 2017.05.31	- RentOK 신규 구축 후 사용자 VOC 대응 및 시스템 사용 안정성 제고
W호텔 통합 운영시스템 개선	2016.12.05 ~ 2017.04.30	- 구 W호텔 통합에 따른 신규 호텔 예약 시스템 구축 및 독자 Brand 사이트 확보
워커힐-W 시스템 통합 및 고도화	2016.12.05 ~ 2017.06.29	- 구 W호텔 통합에 따른 기존 워커힐 영업/업무 지원 시스템 기능 개선

렌터카 RM XPlatform기획	2017.03.01 ~ 2017.04.30	- 렌터카 회계/RM 시스템 UI 기획을 통한 웹 사이트 사용 편의성 제고
인천공항 환승호텔/캡슐호텔 홈페이지 구축 2차	2017.03.10 ~ 2017.04.14	- 캡슐호텔 인벤토리 강화를 통한 판매 활성화 - 캡슐호텔 홈페이지 분리 구축을 통한 확장성 확보 - 환승호텔 예약 기능 추가로 인한 인적 효율 제고
SK렌터카 서비스 Platform 개선 Item 개발	2017.04.03 ~ 2017.06.30	- 관제기능 특화 및 단말기 일체화를 통한 원가 절감
워커힐 Mobile Application 구축	2017.02.01 ~ 2017.09.30	- 모바일 시장 Trend 및 고객 Needs에 맞는 App 구축으로 워커힐 Value 제고 - 고객 개인 맞춤 서비스 제공을 통한 Sales&Marketing Tool 확대로 이윤 창출
Biz. Value-up 수행을 위한 유관 시스템 설 계 Project 추진	2017.04.03 ~ 2017.06.30	- 시스템 구성 방안 수립 및 설계를 위한 영업 채널 경쟁력 강화 - 관계사/파트너사 역량 활용을 통한 영업 경쟁력 강화 방안 수립 - 고객 통합 방안 수립 및 통합 DB 설계
SKN Biztalk Upgrade 프로젝트	2017.03.15 ~ 2017.08.18	- 데이터 연계 솔루션 Upgrade를 추진을 통한 사업 시스템 지원 강화
Smart IVR 개발	2017.04.01 ~ 2017.06.30	- Smart IVR 구축을 통한 ERS 콜센터 운영 효율화 및 시스템 경쟁력 확보
SKN 정보통신 배송배차시스템 재구축	2017.04.04 ~ 2017.11.30	- 배송 관리 시스템 안정성 및 연속성 확보 및 사업 환경 변화에 신속한 대응을 위한 시스템 Renewal - 물류비 절감 및 고객 서비스 향상
스마트링크 System 개선개발	2017.08.01 ~ 2017.10.31	- IoT 기반 특화 신상품 개발을 통한 차량 플랫폼 강화 및 확장 - 기능 고도화 및 Customizing 개발을 통한 고객 채널 확대
신규 ERS회원사(MAN)추가에 따른 Call시스템 개발	2017.10.10 ~ 2017.10.18	- 신규 회원사 추가에 따른 Call 시스템 구축
SM 홈페이지 內 타이어 검색/예약 사이트 개 발	2017.11.01 ~ 2017.11.21	- 일반 고객 대상 타이어 검색 및 예약 사이트 구축 - 온라인 타이어 판매 Test 및 고객정보 수집
SKN 렌터카 경영지원/고객마케팅 시스템 구 축	2017.01.23 ~ 2018.02.28	- 업무효율 증가 및 Risk 관리강화를 위한 렌터카 Biz 특성에 적합(차량별 관리 등)한 회계/RM 체계 구축
SKN 홈페이지 리뉴얼 및 모바일웹 개발	2017.08.01 ~ 2018.01.31	- 전사 사업 내용 Update 및 모바일 지원을 위한 반응형 웹으로 구조 전환
통합 멤버십 개발 및 모바일 App. 고도화	2017.08.08 ~ 2018.04.30	- 유사 경쟁모델 등장 및 자몽의 조속한 확산 위한 자몽 App.의 본원적 경쟁력인 편의성 극대화 필요 - App. 시장 특성 상 주기적 업그레이드 통한 고객 Needs 적시 반영
SKN 렌터카 Paperless 및 고객마케팅 시스 템 App개발 및 안정화(2차)	2017.09.07 ~ 2018.04.13	- 렌터카 Biz To-be Quantum Jump 위한 Digital Transformation 추진
SKN 통합 구매시스템 구축	2017.10.16 ~ 2018.03.04	- 이원화된 전자구매시스템을 <Withus>로 일원화를 통해 운영/관리비 절감 - 구매 관련 Process 및 DB 관리 일원화를 통한 업무효율화 및 RM강화
워커힐 웹사이트 고도화 개발	2017.11.01 ~ 2018.03.20	- PC/ Mobile Web 이용의 편리성 향상을 통한 고객 만족도 증진 - 관리자 페이지 기능 개선을 통한 업무 효율성 증대
워커힐 복리후생 신청 모바일앱 연동 개발	2017.11.13 ~ 2018.04.12	- Mobile HR 기능을 확대하여 구성원 편의성 제고 - Legacy System의 업무 Process 효율적 개선
인천국제공항 제2 여객터미널 홈페이지 구축	2017.11.27 ~ 2018.02.15	- 홈페이지 구축을 통한 신규 영업장 홍보 및 안내 - Web+Mobile을 통한 예약 접수
SKN EM 원가 고도화 (2차)	2017.11.27 ~ 2018.02.28	- 공개 입찰 등 구매 방식 변경에 대응 가능토록 ERP 시스템 보완 - Simple한 원가관리를 통한 관리회계 및 마감업무 간소화
배송배차시스템 개선 안정화	2017.12.29 ~ 2018.04.06	- 배송관리시스템의 안정성과 연속성을 확보 - 사업환경 변화에 신속 대응하기 위한 시스템 Renewa

SKN 메리트 화재 스마트 IVR 추가 개발	2018.01.24 ~ 2018.03.15	- ERS관제시스템 내 스마트IVR에 대해 메리트화재 신규 적용
워커힐 구매원가 시스템 재구축	2018.02.01 ~ 2018.05.31	- 정부 제도 및 정책 변화 대응 (여신전문금융업법) - 노후 시스템 대개체 및 신규 기능 확대 (기능 통합을 통한 효율성 제고)
SKN ICT Device 발주 프로세스 고도화	2018.02.01 ~ 2018.06.15	- 구매처 증가에 따른 수기관리 전산화. - nSHOP 내 입점사 기능 고도화
워커힐 더글라스하우스 웹사이트/App Renewal	2018.02.05 ~ 2018.04.20	- 더글라스하우스 브랜딩 강화와 신규 고객 창출 추진 - 더글라스하우스만의 별도 시설과 서비스/프로그램 홍보
스피드메이트 타이어 예약 쇼핑시스템 구축	2018.02.01 ~ 2018.03.15	- 타이어 검색/예약 사이트에 '결제' 기능 추가 - 결제 기능 추가를 통한 고객 편의성 증대 및 점포 부담 경감
SKN 렌터카 RM 개선	2018.04.27 ~ 2018.06.30	- 렌터카사업 회계/채권 관리시스템 구축 - RMAS 구축 이후 내/외부 환경 변화 대응 및 추가적인 기능 개발을 통한 업무 효율성 제고
스피드메이트 위탁물류 연동 개선	2018.06.08 ~ 2018.07.31	- 스피드메이트 성수물류 센터 내 연동 시스템 개발로 사업력 강화
Mobility MOST 상품 고도화(w/SKCC)	2018.05.01 ~ 2018.07.31	- 멤버십 상품력 개선으로 채널별 최적화된 멤버십 상품 개발 - App 경쟁력 강화를 통한 제휴 활성화 및 시스템 개선
정보통신 배송배차시스템(POLCA) 리포팅 기능 고도화	2018.03.22 ~ 2018.07.31	- 리포트 화면 개선/개발과 데이터 항목 조합 리포팅 기능 개발로 적시 지원 강화
업무 자동화 솔루션(RPA) 도입 및 구축	2018.05.15 ~ 2018.08.15	- 업무 자동화 솔루션 도입으로 생산성 확보
ERS 신규 회원사 추가 및 모바일영역 개선	2018.04.02 ~ 2018.08.31	- 회원사 확대와 모바일 영역 개선으로 수익력 강화 기반 마련
SKN 스피드메이트 현대해상 연동 개발	2018.07.30 ~ 2018.09.10	- 기타 손해 보험사 연동 개발로 경쟁력 극대화
정보통신 nShop 프로모션 기능 개발 Project	2018.05.14 ~ 2018.09.28	- nSHOP의 브랜드 위상과 통신 비즈니스 가치에 최적화 된 온라인 쇼핑몰 구축 - 효율적 운영기능 강화 및 적극적 사업 활성화를 위한 기반 정립
렌터카 리스 회계 기준 변경	2018.09.10~2019.02.15	- IFRS 기준 변경에 따른 리스 관련 회계 규정 변경 대응
Most 사업부 직영 자동화 System	2018.09.03~2018.11.30	- 직영 위탁 M/S 가격 Gap 기준 SP 품의 및 자동 변경 Process
정보통신 수/발주 기능 개발	2018.07.16~2018.12.31	- 결합상품, 패키지 상품 주문 기능을 개발하여, 고객 주문 편의성 및 단말기와 출고 개선

[SK매직]

최근 3사업연도간 주요 연구개발실적은 다음과 같습니다.

구분	연구과제	연구결과 및 기대효과 / 제품화에 반영한 내용
가스레인지	듀얼 센서버너 가스레인지(GRA-CU250R) 개발	세계 최초 듀얼(이중 화력) Sensor Burner 개발
	알림록 가스레인지(GRA-CU360B) 개발	자동 물끓리기(알림록) Sensor Burner 개발.(3구)
	가스 콕탑 원가 혁신 구조 개발	가스 콕탑 원가 혁신형 슈퍼레인지 모델 개발
	IoT 가스레인지(GRA-CM330T/CM230T) 개발	IoT적용 가스레인지 개발(2구/3구)
	5단계 미세 화력 조절 밸브 개발	5단계 미세 화력 조절 밸브 적용 모델 개발
	프리미엄 가스콕탑 개발(GRA-BC30IA, BC30AA, GRA-BC301D)	IoT, 알림록(알림/음성), 조작부 LED 라이팅, 양방향 미세조절밸브 등 사용편리기능 강화로 제품 고급화
전기오븐	일체형 오븐 개발(EON-B500T)	국내최초 빌트인오븐과 가스콕탑이 일체형으로 조합설치 가능한 일체형오븐 개발(설치성개선)
	로스팅 오븐 개발(EON-C510/C516)	전광수 커피(컨설팅 업체) 협업을 통한 커피 로스팅 기능 개발, 식품건조 기능 개발
	광파 30L 오븐 개발(EON-C512SM)	광파기능 추가 30L 오븐 개발(조리성능 개선)

	국내최초 빌트인 40L 고급형 IoT,TFT Full 터치 LCD적용 오븐 개발 (EON-B440S)	국내최초 빌트인 40L 고급형 IoT,TFT Full 터치 LCD기능 오븐 개발 (고객의 사용 편리성 개선)
전기레인지	대기전력,에너지 효율등급 기준 적용 제품개발(ERA-F계열,ERA-B계열)	대기전력형, 에너지 효율등급 기준 적용 기술개발
	국내최초 인덕션 2구채용 대기전력형 하이브리드 3구모델 개발 (ERA-H320계열)	국내최초 인덕션 2구채용 1W미만 대기전력형 하이브리드 3구모델 개발 (에너지 절약) 더블버너 하이라이트 국내최초 적용 3구 인덕션 하이브리드 모델 개발 (보조열원 사용가치증대)
	국내최초 프리스탠딩 기계식 하이라이트 2구모델 개발 (ERA-F210계열)	국내최초 가스레인지 대응 기계식 포터블 전기레인지 모델 개발 (기존 가스레인지 호환설치 가능, 사용방법의 편리성)
	국내 최초 IoT적용 인덕션 하이브리드 모델 개발(ERA-H310E)	국내 최초 IoT적용 인덕션 하이브리드 모델 개발(고객 사용 편리성 및 안전성)
	3구 가스 하이브리드(가스+인덕션 2구) 빌트인 모델 개발(GRA-BI300계열)	(가스+인덕션 2구) 3구 하이브리드 빌트인 모델 개발(용기별 사용 편의성)
가스 하이브리드 레인지	국내최초 가스(안전 센서)+전기(하이라이트) 복합형 레인지 개발.	가스 1구, 전기 하이라이트 2구, 빌트용 전용 3구 레인지 개발.
냉온정수기	초슬림 공간 절약형(보급형) 제품 개발	전자식 직수형 정수기 개발(슬림형 9.2Cm 폭)
	상업용대용량 냉온정수기 개발(스테인레스 대용량 탱크)	상업용 대용량 정수기 개발(나노세라필터, RO필터 모델)
	나노미니 정수기 개발(열전소자냉각방식)	나노미니플러스 정수기 개발(순간온수적용, 3단계 필터, 조리수밸브 채용)
	국내최소 슬림사이즈 직수정수기 개발(냉온정수기)	슈퍼정수기 개발(국내 최소폭 직수형 냉온정수기, 순간온수, 에너지절감) 초소형 인버터 컴프레서 적용(최소사이즈 제품 구현)
	살균서비스를 위한 살균키트 개발(전해수 살균방식)	살균키트 개발(관리서비스 강화, 살균서비스 제공)
	EER1등급 모델개발(B200_친환경 냉매R-600a 사용) 기계식 코크개발(회전형 연속취수 장치)	R-600a 친환경 냉매 적용 및 설비구현 (에너지 절감 및 에너지 효율 강화, 친환경제품) 사용자 편리성 개선(연속취수 기능)
	수출형 디스펜서 개발	수출 인증 획득 (CB,SASO,CCC)
	IOT,신규순간온수,직냉,정수 적용(슈퍼S정수기)	IoT적용(스마트폰 사용으로 정수기 사용조작 가능 및 제품상태 및 정보 관리)
	취수꼭지 UV LED 살균장치 개발	취수꼭지 UV LED 살균장치 개발
	상업용대용량 FAMILY LOOK 제빙기&냉온정수기 개발 (스테인레스 에바,스테인레스 탱크)	냉온수 용량 극대화, 얼음용량 극대화
	직수 UV살균모듈 개발	직수정수기에서 흐르는 물을 순간적으로 99.9% 이상 살균하는 기술로 직수정수기의 위생을 강화 함.
	직수정수기 냉각모듈 효율화 개발	직수정수기 냉수를 열교환하는 냉각모듈의 사이즈는 줄이고(15% 감소), 냉수 생성능력은 동등이상으로 유지 함.
직수정수기 무빙코크 개발	직수정수기 출수시에 코크부(취수꼭지)가 상하로 이동하여 물뿜을 최소화할 수 있는 기술(취수용기에 따른 높이 조절기능)	
얼음정수기	슬림형 제빙기 개발	아이스룸 UV LED 살균, 스테인레스 에바 개발
	직수 제빙기술 개발	직수를 이용한 제빙기술 개발
	제빙 및 냉각모듈 독립냉각 기술 개발	인버터 컴프레서 적용하여 제빙 및 냉각모듈 독립냉각 구조를 적용하여 에너지절감
공기청정기	IoT 기능 및 앱서비스 개발	IoT,AI 기술을 적용한 공기청정기 상품화
	가습모듈을 탑재한 복합식 공기청정기 개발	국내 최대 가습량을 가습 가습공기청정기 개발
	공기청정기와 복합식 공기청정기의 공용화 구조 검토/개발	회전식 항균 섬유필터(PE재질)탑재
	공기살균 모듈(이오나이저) 구조 검토/개발	9평형,12평형,15평형,16평형,19평형,20평형,32평형의 한국공기청정협회 CA인증
	섬유 가습모듈을 탑재한 가습공기청정기 개발	

	집진력 증대를 위한 팬/스크롤 설계 기술 개발	PM2.5 먼지량을 수치화하여 Indigate화 개발
	먼지센서를 이용한 PM2.5 수치 알고리즘 개발	항균 세라믹을 이용한 저수조 살균 구조 개발
	집진력 증대를 위한 팬/스크롤 설계 기술 개발	에너지효율 1등급 24평형 개발
	에너지소비효율 1등급 제품 개발	24평형 1등급 공기청정기 상품화 / 11평형 개발
	모션감지 센서(PIR센서) 및 회전 구동부를 적용한 동작 알고리즘 및 기술 개발	스마트 모션 기능을 탑재한 공기청정기 상품화
	팝업 구조 적용 검토 / 개발	팝업 단계 별 토출방향 설정 가능 전면 집중 모드 기능 등 적용 공기청정기 상품화 및 차별화
	레이저 미세먼지 센서 적용 기술 검토 / 개발	PM10, 2.5, 1.0 입자 감지 및 먼지 농도 수치 디스플레이 기능 개발 및 상품화
	DOT LED DISPLAY 기술 검토 / 개발	먼지 농도, 온도 및 현재 시간 표시 기능 적용 공기청정기 상품화
	일체형 필터가 적용된 수출형 공기청정기 개발	일체형 필터가 적용된 사우디형 / 몽골형 공기청정기 6종 상품화
	ULPA 필터(U15등급) 적용 검토/개발	12평형,15평형 공기청정기 상품화
피규어 탈부착 기능 적용 공기청정기 개발	피규어 탈부착 기능 적용 미니언즈 공기청정기 상품화	
비데	UV 노즐살균 모듈 개발	UV 노즐살균 제품 개발(BID-S23)
	도기 버블 세정모듈 개발	도기 버블 세정 제품 개발 (BID-S32)
식기세척기	자동 문열림 건조 기술 개발	건조 후 자동 문열림 기능 구현 상품화 (DWA-8000)
	잔수 살균 기술 개발	집수부(SUMP) 내부 잔수 UV 살균 구현 상품화 (DWA-8000)

10. 그 밖에 투자의사결정에 필요한 사항

가. 브랜드관리 정책

당사는 SK네트웍스 기업 브랜드 및 SK렌터카, 스피드메이트, 워커힐 등 상품 브랜드의 가치 제고 및 육성, 보호 활동을 종합적으로 수행해 나가고 있습니다.

전사 브랜드 관리 조직인 브랜드사무국을 통해 주요 사안에 대한 협의/심의/조정을 상시 추진하며, 정기적인 브랜드 검수와 규정에 따른 브랜드 개발 등으로 전략적이고 체계적인 브랜드 관리 활동을 펼쳐가고 있습니다

나. 사업과 관련된 중요한 지적재산권 관리

당사는 스피드메이트, 워커힐 등의 상품 브랜드의 국내외 상표권 및 관련 지적재산권을 소유하고 있으며, SK 상표권 사용계약을 체결하여 해당 상표권에 대한 사용권을 허여 받아 사용하고 있습니다.

각 상표권은 사업을 수행함에 있어 국내는 물론 해당 국가에서 10년간 독점적, 배타적으로 사용이 가능하며 갱신을 통해 반영구적인 사용이 가능토록 지속 관리합니다.

※ 주요 보유 지적재산권 내역

1. 보유 상표권

상표명	등록일자	등록번호	갱신 등록일	상용화 여부
스피드메이트	2011.08.04	4102145670000	-	자동차 정비/용품사업 사용중
워커힐	2003.07.24	4100886780000	2013.07.24	호텔사업 사용중

<보유 지적재산권에 대한 근거법령 및 법령상 보호내용(독점적·배타적 사용기간 등)>

- 상표법 제50조(상표권의 효력) : 상표권자는 지정상품에 관하여 그 등록상표를 사용할 권리를 독점한다.

- 상표법 제42조(상표권의 존속기간)

① 상표권의 존속기간은 상표권의 설정등록이 있는 날부터 10년으로 한다.

② 상표권의 존속기간은 상표권의 존속기간갱신등록신청에 따라 10년씩 갱신할 수 있다.

2. 사용계약 체결 상표권

상표명	사용계약 기간	계약상대방
SK	2018.01.01 ~ 2020.12.31	SK주식회사

[SK매직]

가. 상표 또는 고객 관리에 관한 중요한 정책

당사는 SK매직 기업 브랜드 및 상품 브랜드의 가치 제고 및 육성, 보호 활동을 종합적으로 수행하고 있습니다. 그룹 지주회사인 SK주식회사 및 모회사인 SK네트웍스와의 협의체를 통해 주요 사안에 대한 협의/심의/조정을 상시 추진하는 등 체계적인 브랜드 관리를 추진하고 있으며, 브랜드 가이드라인에 따른 정기적인 브랜드 검수 등 꾸준한 브랜드 관리 활동을 펼쳐가고 있습니다.

※사용계약 체결 상표권

상표명	사용계약기간	계약상대방
SK	2018.01.01~2020.12.31	SK주식회사

나. 사업과 관련된 중요한 지적재산권 관리

당사가 영위하는 사업과 관련하여 2018년 9월 30일 현재 총 503건(특허 122건, 실용신안 11건, 디자인 155건, 상표 215건)의 지적재산권을 보유하고 있습니다.

다. 법규, 정부규제에 관한 사항

(1) 렌탈사업

먹는물 관리법에 의거하여 1) 정수기 품질검사(물마크), 2) 제조허가, 3) 자가 품질검사, 4) 정수기 사후관리의 검사를 주기적으로 시행하여야 합니다.

방문판매법 관련 법률에 의거하여 당사의 소비자는 물품 공급일로부터 14일 이내 자유롭게 청약철회할 수 있고, 당사는 각 판매업자의 수당지급에 대하여 규정을 준수해야 합니다.

(2) 가전사업

가전사업은 국가 전체의 사회간접자본인 전력공급, 도시가스 보급계획, 신도시 개발등 정부의 정책과 밀접하게 연관되어 있습니다. 당사는 가스용품 제조업체로서 『액화석유가스의 안전 및 사업관리법』을 적용 받아 안전관리에 관한 사항을 광역시장 또는 시·도지사에게 허가를 받아야 합니다.

라. 환경 관련 사항

(1) 환경물질의 배출 또는 환경보호와 관련된 정부규제의 준수 여부

당사는 영위하는 사업과 관련하여 환경물질의 배출 또는 환경보호와 관련된 사항에 대한 정부 규제를 준수하고 있습니다.

환경물질 배출허용기준 10%이내 배출을 기준으로 폐수처리장을 운영중이며, 흡착탑·세정 집진장치·여과집진장치를 운영하여 대기오염 배출허용기준 30%이내로 대기방지시설을 운영중입니다. 또한, 폐제품의 회수 및 재활용에 관하여 환경부와 협약을 체결하여 폐자원으로 인한 사회적책임을 다하고, 자원순환법을 준수하고 있습니다.

(2) 환경개선설비에 대한 자본 지출 계획 여부

- 해당사항 없음.

V. SKC

1. 사업의 내용

당사는 수익을 창출하는 재화와 용역의 성격, 제품 및 제조공정의 특징, 시장의 특징 등을 고려하여 경영의 다각화 실태를 적절히 반영할 수 있도록 화학사업, Industry 소재사업(舊 필름사업), 전자재료사업, BHC사업, 기타로 나누어 사업보고서를 기재하였습니다. 당사 및 종속회사의 사업부문별 현황을 요약하면 아래와 같습니다.

구분	회사	주요 재화 및 용역	사업내용
화학사업	SKC, SKC PU Specialty Co., Ltd., SKC (Nantong) PU Specialty Co., Ltd.	PO, POD 등	PO, POD 등의 제조 및 판매
Industry소재 사업	SKC, SKC하이테크앤마케팅, SKC Hi-Tech&Marketing (Suzhou) Co., Ltd., SKC Hi-Tech&Marketing Taiwan Co., Ltd., SKC Hi-Tech&Marketing Japan K.K., SKC Hi-Tech&Marketing Polska Sp. z o.o., SKC Hi-Tech&Marketing USA LLC, SKC Inc., SKW, SKC(Jiangsu) High Tech Plastics, SKC Europe GmbH	PET 필름 등	PET 필름 등의 제조 및 판매
전자재료사업	SKC, SK텔레시스, Techdream Co., Ltd., SE(강소)전자재료(유), SKC솔믹스, SKC솔믹스 Taiwan, SKC솔믹스 Shanghai, SKC-ENF Electronic Materials Ltd., SKC (Nantong) Semiconductor Materials Technology Co., Ltd.	반도체 부품소재 등	반도체 부품소재 등의 제조 및 판매,

BHC사업	SK바이오랜드, BIOLAND BIOTEC CO.,LTD, BIOLAND HAIMEN CO.LTD	화장품 원료 등	화장품 원료 등의 제조 및 판매
기타	SK텔레시스, SKC인프라서비스(주)	중계기 등	중계기 등의 판매

가. 사업부문별 현황

(1) 화학사업

(가) 산업의 특성

세계적으로 PO(Propylene Oxide)는 폴리우레탄의 원료인 PPG(Polypropylene Glycol, Polyol)에 약 60% 가량이 소비되고 다음으로 PG(Propylene Glycol)가 전체 수요의 20%를 차지하며 나머지는 PGE(Propylene Glycol Ether), 계면활성제, 난연재 등의 제조에 사용됩니다. PO의 주요제법으로는 Chlorohydrin Process와 Peroxidation Process 등이 있습니다.

국내 시장은 PO의 경우 수입에 의존하였으나, 1991년 SKC가 국내 최초로 생산 설비를 갖추면서 내수 생산기반이 확보되었습니다.

(나) 산업의 성장성

세계 PO 시장은 1990년대 이후 연평균 4~5%의 꾸준한 성장세가 지속되고 있습니다. 현재 세계 수요의 약 80%가 미국, 서유럽, 일본 등에 집중되어 있으며, 중국을 중심으로 한 아시아 지역의 수요가 증가하는 추세입니다.

(다) 경기변동의 특성

PO 사용량의 60%를 차지하는 PPG의 최종 수요처인 자동차, 조선, 건설 등 주요 산업의 경기 변동에 영향을 받습니다.

(라) 경쟁요소 및 시장점유율

세계 시장에서 PO 생산기술을 보유한 업체가 많지 않으며 신규 기술개발 역시 PO 생산업체 위주로 이루어져 과점시장 형태를 띄고 있으며, 대단위 투자비가 필요하여 신규 시장 진입이 용이하지 않습니다. PG의 경우 국제규격을 만족할 경우 품질에 따른 별도의 경쟁요인은 존재하지 않으나, PPG의 경우 물성 등 다양한 품질 특성에 따라 경쟁이 이루어지고 있습니다.

당사는 PO와 PG의 국내 유일 생산자 역할을 하였으며, 수년간 약 70% 수준의 국내시장 점유율을 기록하고 있는 것으로 추정하고 있습니다.

(마) 현황 및 전망

화학사업부문은 다년간 축적된 운전 Know-how와 원가 경쟁력을 바탕으로 폴리우레탄(PU) 산업의 기초원료인 프로필렌옥사이드(PO), 프로필렌글리콜(PG) 등을 생산하여 국내외 관련산업에 안정적으로 공급함으로써 국내 PU산업의 든든한 초석 역할을 성실히 수행하고 있습니다.

PO, PG 제품에 있어서는 시장점유율 70%를 차지하는 국내 유일의 생산업체로서, 지속적인 시설 확충 및 해외시장 개발을 통해 PO 연관 제품의 국내 수요를 충족 시키는 물론 세계 60여 개국에 수출하고 있습니다

2015년에는 일본 미쓰이화학과 한일 합작법인(MCNS)을 설립하여 폴리우레탄 사업의 안정적 성장기반을 확보하였으며, 2016년에는 신규 System House를

가동하는 등 Global 사업 확대를 가속화하고 있습니다.

당사의 화학사업은 고객 요구에 맞춘 다양한 신제품 개발 및 기술 지원을 통하여 고객 만족을 실현해가고 있으며, 고부가 제품 판매 강화로 수익성을 제고하고 World Best 화학공장 실현을 목표로 지속적인 원가 절감을 추진하고 있습니다.

또한 선제적 환경 투자를 통해 강화되는 환경 규제에 대비하는 한편 적극적인 사회 공헌활동을 전개함으로써 사회적 책임을 다하는 친환경 기업으로서 역할을 성실히 수행하고 있습니다.

2017년에는 유가 및 원재료 가격 강세로 인한 원가 부담 가중과 경쟁심화 등 우호적이지 않은 사업환경이 지속되었습니다. 그러나 하반기 지역별 수급, 가격 변동 등 환경 변화를 선제적으로 파악하여 판매물량 확대, Location Mix 최적화, 적기 가격인상추진 등으로 수익성 극대화를 추진하였습니다.

또한 고부가 PG 판매 역량 확대, 생산능력 확충을 통해 화학사업의 양적/질적 성장 기반을 강화하였습니다. Global Top-Tier 수준의 원가 경쟁력 확보를 위해 지속적인 아이디어 발굴/실행을 통해 제조원가 경쟁력을 강화하고, 주요 고객사와 중장기 협력 관계 구축을 통해 시장 환경 변화에 선제적으로 대비하여 사업의 안정적 수익 기반을 강화하였습니다. 신규 스페셜티 사업 확대를 위해 중국 내 생산 거점 확보도 결정했습니다.

2018년에는 공유 인프라를 기반으로 한 글로벌 확장을 통해 Business Model 혁신을 가속화하고, 근원적 경쟁력 강화를 통한 가치 혁신을 추진하여 Value Chain 경쟁력 강화, 고수익성 체질화, 신성장 동력 확보 등 본원적 사업 경쟁력을 한 단계 높은 수준으로 향상 시킬 것입니다. 또한, 스페셜티 사업은 중국 현지 생산공장 조기 건설 및 선제적 수주물량 확보를 통해 안정 가동 기반을 확보 할 계획입니다.

(바) 자원조달상의 특성

PO의 경우 원료인 Propylene에서 Downstream 부문인 PPG, PG, Glycol Ether 까지의 설비 집약화가 여타 제품에 비해 강해 자가소비에 집중되는 형태입니다.

중국을 중심으로 한 아시아 지역의 PO 부족 물량은 역내 및 역외의 활발한 교역으로 충당하고 있습니다.

(사) 관련법령 또는 정부의 규제 등

우리나라는 2015년부터 온실가스 배출권 거래제를 시행하였고, 당사는 온실가스 배출권 거래제 적용 기업으로 적극적인 온실가스 감축 활동을 시행하고 있습니다.

(2) Industry소재사업 (舊 필름사업)

(가) 산업의 특성

PET필름 시장은 관련 산업의 성장 및 생활수준 향상에 힘입어 그동안 전세계적으로 연간 약 6~7% 성장을 지속해 왔고, 산업재로서의 특성상 비교적 안정된 꾸준한 성장세를 유지하고 있습니다.

전통적 PET Film 용도인 포장용, Display 시장은 물론이고 친환경 제품인 열수축, 태양광 용도의 제품을 개발하여 시장을 확대해 나가고 있으며, 특히 미래를 위해 많은 투자를 하고 있습니다.

(나) 경기변동의 특성

경기변동보다 경제수준 및 관련 산업의 발전 정도에 따른 영향이 큼니다.

(다) 경쟁요소 및 시장점유율

일본계 업체들이 Major group을 형성하고 있고, 그 뒤를 이어 한국업체가 경쟁하고 있으며, 인도 및 중국의 다수 후발업체들이 시장에 참여 하고 있습니다.

중간재로 사용되는 산업재의 특성상 관련 산업의 요구 및 특성에 맞는 필름을 공급 해야 하며 이를 충족시켜줄 수 있는 기술 및 품질이 절대적으로 중요한 요소입니다. 특히, 고부가 산업용으로 사용되는 광학용 필름의 경우는 이러한 요소가 더욱 중요 합니다. 다만, 일반 포장/산업용 분야에서 범용품의 경우는 가격 및 서비스와 같은 품질 이외의 요소가 공급여부를 결정하는 중요한 요소의 하나로 간주되고 있습니다.

당사의 필름사업은 최근 몇 년간 생산설비 규모기준으로 세계 4위를 기록하고 있습니다. 제품의 시장점유율에 대해서는 정확한 통계 수치와 주요 경쟁사별 시장 점유율 추이 추정의 객관성 및 정확성이 결여되어 생략하였습니다.

(라) 현황 및 전망

당사의 Industry소재사업은 국내 최초의 PET Film 생산 회사로서의 기술적 우위를 바탕으로 지금까지 지속적인 연구개발과 신규 용도 개발로 PET Film 시장을 리드 해오고 있습니다. 특히 미래를 위해 PVB JV, 투명PI필름 등을 추진하고 있습니다. 2017년 초 PET 제품 판매단가 인상과 고부가 Specialty 제품군의 판매 확대 기반 수립을 통해 영업이익 흑자 전환을 달성하였습니다. 하지만, 4분기부터 지속적인 원재료가(TPA, EG) 상승으로 인해 영업 Margin 축소가 가중되고 있는 상황으로, 이를 개선하기 위한 추가 판매단가 인상과 SKC ht&m과의 통합 Value Up을 통해 안정적인 성과창출을 이루어 내도록 할 예정입니다.

또한, PVB, 투명PI필름 등 신규 소재 사업을 통해 본격적인 Industry소재사업 부문으로의 한 단계 도약을 준비하고 있습니다.

태양광사업은 3-Layer PVDF, 건축용 PVDF, 공압출 Back Sheet 등 Specialty sheet 사업화 Speed Up을 통해 고기능 Sheet 중심으로 사업구조를 재편해 나갈 예정입니다. 기존 제품군도 손익 개선을 위한 구조적 변혁을 지속 추진하도록 할 것입니다.

(3-1) 전자재료사업 (반도체 소재)

(가) 산업의 특성

반도체 산업은 인간의 편리한 삶을 위한 다양한 외부환경 신호를 변환·처리하며 기억기능 제품을 창조하며 인류기술 발전을 선도하는 산업으로 정보통신산업, 전기·전자산업, 자동차산업, 항공우주산업, 바이오산업 등 첨단 산업에 없어서는 안되는 핵심 산업 입니다. 반도체 산업의 첨단성, 기능성으로 인해 미래 첨단 산업 분야의 기술 향상을 이끄는 중요한 동력원이 되고 있으며, 전후방 산업의 연계효과가 매우 커서 주요 산업의 생산구조 고도화를 위한 기간산업이라 불리고 있습니다.

(나) 산업의 성장성

반도체 산업은 2007년 이후 공급 과잉에 따른 판매 가격의 급격한 하락과 2008년 미국 신용위기에 따른 세계경제 침체의 영향으로 2009년까지 다소 저조한 성장세를 보이기도 하였습니다.

2010년 이후 새로운 IT기기의 등장과 디지털 기기의 모바일화, 스마트화로 DRAM 수요는 PC에서 모바일 영역으로, NAND수요는 모바일에서 PC영역으로 확대됨에 따라 향후 지속적인 성장이 기대됩니다.

(다) 경기변동의 특성

반도체 산업은 장기적으로는 10년, 짧게는 4~5년 주기로 이른바 실리콘사이클이라는 특징적 경기변동을 지속해 왔으며, 주로 메모리 제품이 경기의 상승 및 하락의 원인이 되었습니다. 최근 인터넷과 정보통신에 의한 디지털 융합화의 전개로 반도체 기술도 시스템 온 칩, 복합 칩 및 임베드화가 본격적으로 도입되고 있으며, 메모리와 비메모리의 융합화, 고집적화와 동시에 추구하는 복합기술, 자동화 기술의 도입 등으로 반도체 경기변동의 사이클에 다소의 변화를 가져오고 있습니다.

(라) 경쟁상황

반도체산업의 경쟁요소로는 가격, 품질, 마케팅능력등 기본적인 요인 외에도 반도체 산업의 특징에 따른 타이밍(신제품 선행 개발 능력, 생산의 선점) 및 대규모 자본의 일시적 투하력등을 들 수 있으며, 이러한 요소들이 신규업체들에게는 큰 진입 장벽이 되기도 합니다. 시장의 수급상황에 따라 가격 등락이 심한 경기순환주기(실리콘 싸이클)를 가지고 있으며, 제품의 라이프 사이클이 짧아 적절한 시기의 투자와 경쟁자보다 선행하는 개발을 통하여 선발주자가 되는 것이 무엇보다 중요하다고 하겠습니다.

(3-2) 전자재료사업 (파인세라믹)

(가) 산업의 특성

신소재라 함은 금속계, 무기계, 유기계의 소재를 단독 또는 그들을 2개 또는 3개를 조합시킨 것에 새로운 단위공정, 더욱 필요하면 새로운 상품화기술을 조합시킴으로써 사회의 강한 요청과 수요에 대응하는 새로운 물성적 가치(성능·기능)와 사회적 가치(용도)를 가지게 한 것으로 신소재의 분류는 크게 (1)고성능·기능성고분자재료, (2)비금속무기재료, (3)신금속재료, (4)복합재료 등으로 나눌 수 있습니다. 여기서 비금속무기재료 중 하나인 파인세라믹스(Fine Ceramics)는 2차세계대전 후 급진전한 공업의 발달에 따라 일어난 여러 가지 새로운 특성을 갖는 재료로써 전통적 업체보다 뛰어난 내구성, 기계적성질, 특수한 전기적 특성 및 화학적내구성을 갖는

세라믹스를 말하며 금속이나 고분자재료에 비하여 여러가지 우수한 성질을 가지고 있는데, 좋은 기계적 특성(강도, 경도, 인성 등), 높은 내열특성(내화도, 절연성 등), 특이한 전자적 특성(유전성, 절연성, 반도체성, 압전성 등), 자기적성질(강자성, 반강자성, 상자성 등), 광학적특성(투광성, 흡광성 등), 화학적특성(내식성, 성분 다양성 등), 내방사성 및 안정성 등을 들 수 있습니다. 반면 금속이나 고분자재료에 비하여 취성(brittleness)을 갖고 있어서 깨지기 쉬우며 또한 성형이 어려운 단점을 갖고 있어 이들에 대한 연구가 지속적으로 요구되고 있습니다.

이러한 파인세라믹스의 응용분야는 여러분야가 있으나 크게 구조재료

(Engineering Ceramics), 전자재료(Electro Ceramics) 및 생체재료(Bio Ceramics)의 3종류로 구분됩니다. 구조재료는 내열성, 내마모성 그리고 고강도를 이용하며, 전자재료는 세라믹스가 갖는 특이한 전자기적 성질을 이용한 것이며, 생체재료는 생물, 화학적 특성을 이용합니다.

이러한 세라믹스는 일반적으로 원료성분이 지구상에 풍부하게 분포되어 있어 잠재력이 매우 크며, 에너지 대체 또는 절약에 있어서 획기적인 파급효과를 전 산업체에 미칠수 있는 새로운 재료로 잠재가치와 성장성이 무한한 차세대 기술혁신사업으로 평가 받고 있습니다. 앞으로 세라믹스시장은 파인세라믹스 시대에서 나노세라믹스 시대로 로드맵이 진행될 전망이며 이에 대한 다양한 연구가 진행되어야 할 것입니다. 국내외 파인세라믹스 시장은 다음과 같습니다.

[세계 세라믹소재 산업의 시장규모 및 전망]

(단위: 백만달러, %)

구분	'13	'14	'15	'16	'17	'18	'19	CAGR ('13~'19)
전자세라믹 소재·부품	19,333	20,435	21,600	22,831	24,132	25,507	26,626	4.7
기계구조세라믹 소재·부품	11,702	12,661	13,700	14,823	16,038	17,353	18,330	6.6
환경세라믹 소재·부품	5,508	5,999	6,533	7,114	7,747	8,437	8,937	7.2
바이오세라믹 소재·부품	11,434	11,846	12,258	12,770	13,483	13,954	14,426	3.4
합계	36,556	39,109	41,848	44,784	47,934	51,315	53,912	5.7

* Source : Advanced Ceramics Industry Study #2794, Dreedonia, September 2011

(미국시장을 전체 세계시장의 30%로 보고 추정)

* 바이오세라믹 관련, BCC Rearch, Acmite Market Intelligence 등의 자료 참고하여 전망치 추정

대표적 주력산업인 반도체 산업의 경우, 최근 웨이퍼의 대구경화 및 반도체칩의 고집적화 등을 통한 저가격화가 두드러지게 나타나고 있으며, 특히 높은 수율 및 초고집적 반도체 공정을 개발하기 위한 실리콘 웨이퍼의 대구경화(450mm) 및 고순도화의 진행이 가속될 것으로 예측되고 있습니다. 이와 더불어 반도체 공정에 적용되고 있는 고온용 부품들 역시 대구경화/초고순도화의 요구수준에 맞도록 그 이상의 순도를 갖는 초고순도 제품들을 요구하고 있습니다. 그러나 국내 반도체 부품 기술과 시장은 아직 요구수준에 미치지 못하는 등 국내 원천기술의 확보 및 관련 기술개발에 많은 제약을 받고 있는 실정입니다.

하지만, 국내 부품소재업체들의 지속적인 연구 기술 개발을 통한 투자로 점차 국산화 진행율이 높아지고 있으며 당사에서도 실리콘 대구경 단결정 성장 및 LCD제조 설비용 대형구조세라믹 등 적극적인 연구개발을 진행하고 있습니다.

또한 초고순도화를 목표로, 알루미늄의 경우 99.8%이상의 순도로 사용하고 있으며, 기타 고가의 소재로만 사용되었던 Y2O3, AlN, SiC등도 신기술개발 및 초고순도화 노력을 통해 국내 세라믹산업 발전에 이바지 하고 있습니다.

(나) 시장점유율

반도체·FPD소자업체들의 설비 기술개발 및 신규라인 증설등에 따라 시장의 규모 여부가 형성되어짐으로 이에 대한 시장현황 변동성있어 공식화된 시장 정보가 아직 없는 상태입니다.

또한 제품특성상 소모성 Parts이기 때문에 소자업체들로부터의 정확한 교체주기를 알 수 없으며, 장비별, 공정별 정보를 파악하기 어려운 실정입니다.

국내·외 동종업체들과 가격 차이가 존재하고, 세부적으로 범위를 좁혀 파악하기에는 다소 제약이 따릅니다.

(다) 시장의 특성

글로벌 경기침체의 영향으로 반도체 소자업체들의 설비투자 축소 및 업체간 치킨 게임 등으로 시장환경은 다소 위축되었으나, 스마트폰과 테블릿PC, 사물 인터넷의 수요 증가로 하반기부터 회복세를 찾아가고 있습니다. 반도체·FPD공정특성상

미세공정화를 통한 고집적화·고효율화를 시현함으로써 기존설비효율을 확대하기 위한 지속적인 기술개발이 이루어지고 있습니다.

(4) BHC사업 (화장품 원료 등)

(가) 화장품 소재 산업

[업계 및 사업 현황]

대한민국 화장품 산업은 1900년대부터 시작하여 100년이 넘는 긴 역사를 가지고 있습니다. 반면 국내 화장품소재 산업의 경우 전방 산업과는 달리 그 역사가 상대적으로 짧습니다. 당사는 수입에만 의존해 오던 고부가가치 천연활성 소재의 국산화를 목적으로 1995년 설립되었습니다. 창립 이후 천연화장품 소재 시장을 선도하는 Leading Company로서 끊임없는 연구개발을 통해 눈부신 성과를 창출해왔으며 명실상부 국내 최대 천연물 소재 기업으로서 자리매김하였습니다.

국내 화장품 산업의 성장과 함께 그 소재산업 또한 눈부신 성장을 이루어 왔습니다. 산업 성장과 함께 다양한 경쟁자들이 출현하였고 새로운 경쟁구도가 형성되어 가고 있는 상황입니다. 이에 당사는 선도기업이 갖는 이점을 최대한 활용하여 경쟁상황에 대처하고 있으며 소재 다변화, 신규 Pipeline 창출 등의 지속경영가능 활동들을 통해 꾸준히 매출신장을 기록해 왔으며 그 결과 업계 1위 자리를 굳건히 지키고 있습니다. 또한 Global Market에서도 다양한 제품 Portfolio와 우수한 기술력을 보유한 당사의 가치를 인정받고 있어 세계 시장에서의 경쟁력이 꾸준히 높아지고 있는 상황입니다.

최근 웰빙(well-being), 웰에이징(well-aging), 안티에이징(anti-aging) 및 감성소비와 같은 새로운 소비트렌드에 부합하여 지속적인 성장세를 보이며 특히 국내 화장품 시장은 경기침체로 다수의 소비재 시장이 어려움을 겪었음에도 성장세를 이어 갔습니다. 이는 화장품이 일반 소비재에서 필수 소비재로 자리바꿈하였고, 소비자들의 가치 소비가 확대됨에 따른 것으로 분석하고 있습니다. 국내를 넘어 새로운 수출 주력산업으로 육성하기 위한 정부의 다양한 정책이 추진되고 이에 원료 산업 또한 높은 부가가치 창출이 가능한 지속성장산업으로 손꼽히고 있습니다.

[시장점유율]

【국내 화장품 원료 시장 점유율】

(단위 : 억원)

구분		2015년	2014년	2013년	2012년	2011년	연평균증감율
1	화장품 전체시장(주1)	90,355	81,778	76,242	70,220	65,898	8.2%
2	화장품원료 전체시장(주2)	7,228	6,542	6,099	5,618	5,272	
3	천연화장품 원료시장 (주3)	1,446	1,308	1,220	1,124	1,054	
4	화장품원료 전체시장 중 당사점유율(주4)	7.6%	7.2%	6.6%	7.3%	7.4%	-
	천연화장품 원료시장 중 당사점유율(주5)	38.1%	36.3%	32.9%	36.6%	36.8%	-

(주1) 한국보건산업진흥원, "2016년 화장품산업 분석 보고서", 2016년 12월

(주2) 화장품원료 전체시장의 비중은 화장품 전체 시장 대비 평균 8%로 당사 추정자료 임.

(주3) 천연화장품 원료시장의 비중은 화장품원료 전체시장에서 계면활성제, 오일, 알콜료 등의 비중을 제외한 20%로 당사 추정자료임.

(주4) 화장품원료 전체시장중 당사 매출액을 감안하여 적용한 당사 추정 자료임.

(주5) 천연화장품 원료시장 중 당사 매출액을 감안하여 적용한 당사 추정 자료임.

[시장의 특성]

- ① 소재산업의 특성상 판매대상이 일반개인소비자가 아닌 최종제품 제조회사와의 B2B 거래가 일반적으로 판매경로, 판매방법이 단순합니다.
- ② 화장품이 필수소비재로 자리메김함에 따라 신규시장이 계속 확대되고 있으며 꾸준한 연구개발결과인 신제품, 신기술을 이용하여 시장선점 경쟁이 치열합니다.

[천연활성 소재 시장확대]

최근 전 세계적으로 동물성 원료 사용과 화학물질에 대한 환경오염 등 불안요소들로 인해 각종 규제들이 강화됨에 따라 당사의 주력제품인 천연 소재시장이 더욱 확대 될 것으로 전망됩니다.

[화장품법 제정에 따른 기능성 원료시장 확대]

2000년 7월 화장품법이 제정됨에 따라 2001년부터 본격적인 기능성 화장품(항노화, 자외선 차단, 미백, 아토피) 생산판매가 이루어졌으며 이에 따라 앞으로도 기능성 화장품에 사용되는 주기능원료의 양이 지속적으로 확대될 전망입니다. 또한 법 개정에 따라 다양한 기능성 소재가 추가 등재되고 있으며 국가 정책 또한 산업의 성장을 위한 방향으로 이루어지고 있어 지속적인 성장이 예상되고 있습니다.

(나) 건강기능식품 산업

건강기능식품이란 "인체에 유용한 기능성을 가진 원료나 성분을 사용하여 제조·가공한 식품"으로 정의되며, 기능성이라고 함은 "인체의 구조 및 기능에 대하여 영양소를 조절하거나 생리학적 작용 등과 같은 보건용도에 유용한 효과를 얻는 것"(건강기능식품에 관한 법률)을 말합니다.

당사는 반세기의 발효 및 Enzyme생산기술을 기반으로 미생물에 의한 바이오폴리머 소재, 발효 및 효소 소재 개발과 추출·정제 생산기술을 기반으로 천연물 유래 기능성 식품소재 개발 등의 사업화를 진행하고 있습니다.

바이오폴리머 소재인 히알루론산은 1990년 초에 화장품 소재로써 국내 최초로 개발하여 대량생산 도입한 이후, 지속적 연구개발을 통하여 2004년에 천연첨가물의 “한시적기준규격” 인정을 득하였으며, 2010년에는 식품의약품안전처로부터 건강기능식품 개별인정형 원료 인증을 받아 현재 국내외에 판매 중입니다. 2014년에는 청국장의 점성물질인 폴리글루탐산의 대량생산 제조공정을 개발 완료하였으며, 2015년 폴리글루탐산이 식약처의 건강기능식품 고시형원료로의 전환되어 현재 판매중에 있으며, 현재 차기 아이টে으로 버섯글루칸 및 흑효모글루칸 등의 다양한 바이오폴리머 소재를 개발하고 있습니다.

유산균 등 식용미생물을 활용한 천연물발효기술과 효소를 활용한 생물전환기술을 이용하여 발효홍삼, 발효마늘, 발효녹용, 효소식품 등 바이오식품소재의 개발 및 사업화를 진행하고 있습니다. 또한 발효기법의 신규물질의 개발을 위해 나아가서 자사의 발효기술을 기반으로 경차별화되고 경쟁력소재 개발을 위해, 2건의 신규소재[발효마늘/간기능 개선(혈중콜레스테롤 개선), 발효우슬/관절건강개선 개발을 국비지원을 받아 식약처의 건강기능식품 개별인정형 원료 인증을 목표로 고려대학교등과 산

학연협동으로 개발을 진행하고 있으며 2016년 9월 유산균발효마늘추출물을 식약처로부터 개별인정형 소재로 인정받아 현재 판매중입니다.

또한 난용성의 천연추출물인 이소플라본, 홍경천추출물, 밀크씨슬추출물, 은행잎추출물 등을 자사특화 기술로 수용화하여 생체흡수율과 효능을 증대시킴과 아울러 풍미를 개선하여, 음료, 젤리 제형 등 다양한 제형에 적용할 수 있는 제품개발을 완료하였으며, 이와 같이 차별화된 수용성 소재를 토대로 완제품 ODM 사업을 준비 중입니다. 향후 완제품 ODM사업을 통하여 비약적 경영성과를 기대하고 있습니다.

(다) 바이오 의료 산업(Bio medical products)

당사의 조직재생 바이오 의료산업은 바이오 의약품산업의 한 부분으로 다양한 기술 접목이 가능한 사업분야로서 장래 고부가가치를 창출하는 산업으로 손꼽힙니다.

당사에서 연구개발 생산하는 조직재생 치료재료 제품들은 각종 사고, 질병이나 고령화의 원인으로 손상된 피부조직의 재생치료, 치과 및 정형외과 신경외과 영역의 손상된 뼈조직이나 연골조직을 재생 또는 재건하는 바이오의료 완제품들입니다.

당사에서 생산하는 바이오의료 완제품들은 내부 영업인력과 외부 유통협력업체들을 통해 판매되고 있으며, 제품으로는 피부손상에 사용되는 창상피복재(CollaDerm, CollaHealPlus), 이식용 인공피부(InsureGraf), 콜라겐지혈제(P-Stop)등을 연구개발하여 판매합니다.

치과 영역의 치조골 및 연부조직 재생 치료제품으로, 임플란트 시술에 사용되는 치과용 콜라겐 멤브레인(T-Gen, CollaGuide, OssGuide), 치과용 이종골 이식재(CollaOss-plug, CollaOss-putty), 치과용 합성골 이식재(Calpore) 및 잇몸조직의 수술시 사용되는 콜라겐 드레싱으로 Ateloplug, Atelocare등을 연구개발하여 수출 및 국내 판매중입니다.

정형외과 슬관절 손상에 사용되는 콜라겐 멤브레인을 연구개발하여 품목허가를 득하였고, 정형 및 신경외과용 합성골이식재(Polybone, Calpore) 등과 함께 정형외과 및 신경외과 분야의 국내외 의료제품 사업진출 확장을 위한 연구개발을 진행하고 있습니다.

국내뿐만 아니라 해외 판매를 위해 중국, 유럽, 미주 지역을 대상으로FDA, CE 인증을 진행 중에 있습니다. 이런 노력의 한 결과로2016년 중국CFDA를 통해 치과용 콜라겐 멤브레인(T-gen) 인정을 획득하였으며, 유럽수출을 위한 CE인증을 보유하고 있어, 글로벌 시장 공략을 위해 역량을 집중하고 있습니다.

(라) 천연물 원료의약품 산업(APIs)

원료의약품은 의약품제조에 사용되는 의약품의 원료들의 총칭으로 완제품 제조사에서 의약품 제제를 위해 사용되는 주원료를 의미합니다. 원료의약품은 약효성분에 따라 주성분(Active Pharmaceutical Ingredients)와 보조성분(Inactive Pharmaceutical Ingredients)로 분류되고 있으며 당사에서는 소화위장 개선에 도움을 주는 Eupatilin(애엽추출물) 등의 주성분 원료의약품을 생산하여 완제 의약품 생산 업체로 공급하고 있습니다.

원료의약품 산업은 인간의 생명과 직접적으로 관련된 제품을 생산하는 산업으로 제품의 개발 제조 유통 판매 등 전과정에 걸쳐 매우 엄격히 관리되고 있으며 그 기준을 맞추기 위한 설비투자, 기술투자가 이루어 지고 있습니다.

설비에 대한 고도화 및 기술 집약도가 높은 산업으로 신규 기술 확보 및 신제품 개발에 따라 높은 부가가치를 창출하는 사업입니다. 따라 당사에서는 신규제품 개발을 위해 완제 의약품제조사와 지속적인 협력을 이어가고 있으며 신약 개발을 위한 연구개발을 수행하고 있습니다. 이를 통해 사업 경쟁력 확보뿐만 아니라 국가 보건산업 발전에도 이바지 할 수 있을 것으로 기대하고 있습니다.

(5) 기타사업 (정보통신)

(가) 산업의 특성

최근의 통신산업은 급격한 기술발전과 서비스이용자의 수요변화 등 음성중심의 시장에서 데이터 중심의 시장으로 전환이 가속화되고 있어 통신과 방송융합, 유무선 통합 등 컨버전스 환경으로 이동하고 있습니다. 통신과 방송 융합을 목표로 하는 디지털멀티미디어방송(DMB), 휴대인터넷(WiBro), 방송통신융합서비스(IPTV) 등의신규서비스 등과 국내이동통신 사업자들간의 3G서비스(WCDMA) 및 3.5G서비스(HSDPA), 그리고 최근 4G서비스(LTE)의 공격적인 서비스망 확대 등으로 통신 시장이 급격히 변화되고 있습니다. 이동통신기술은 일반적으로 제1세대인 아날로그방식(1G), 2세대인 디지털방식(2G), 멀티미디어 데이터의 전송이 가능한 3세대 기술인 WCDMA(3G), 그리고 보다 빠르고 고속 데이터 통신이 가능한 4세대 기술 LTE(4G)로 구분될 수 있습니다. 최근에는 스마트폰 이후의 통신업계 성장동력으로 손꼽히는 사물인터넷(IoT)의 실현을 위해서는 현재의 통신속도보다 훨씬 빨라져야 한다는 Needs에 의해 한국을 포함한 정보기술(IT) 선진국에서 제5세대(5G) 이동통신 기술 연구가 활발하게 진행되고 있습니다. 이와 같이 현재 주요 통신기술의 흐름은 제4세대(LTE) 기술에서 LTE-A, 3band LTE-A 등을 거쳐 제4세대 기술보다 수백배 이상 빠른 제5세대(5G) 기술로 진화하는 중에 있습니다. 이러한 LTE 서비스의 대중화 및 향후 IoT 서비스의 개화로 음성 및 데이터의 전송속도는 더욱 중요해지고 트래픽 또한 급증할 것으로 예상됩니다.

(나) 산업의 성장성

최근 국내 정보통신산업은 제4세대 기술인 LTE의 상용화에 따라 기존 유선에서만 가능했던 실시간 IPTV 및 HD급 고화질 VOD 서비스 등 대용량 멀티미디어 데이터 서비스가 이동통신서비스에서도 가능하게 되어 데이터 트래픽이 급증하고 있는 추세입니다. 이러한 네트워크 인프라의 대용량과 고속화를 위해서 제5세대(5G) 기술 개발이 활발히 진행되고 있으며, 미래창조과학부는 2013년도말 추가 주파수 공급 마련을위하여 2023년까지 4단계에 걸쳐 1GHz폭 이상의 주파수를 회수, 재배치, 할당을 통하여 단계적으로 확보하겠다는 '모바일 광개토 플랜 2.0'을 확정, 발표 하였습니다. 이처럼 차세대 서비스를 위한 장비투자가 본격화 됨과 동시에 정부 차원의 지원과 정책이 이어지면서 통신장비시장에 새로운 전환점이 되고 있습니다. 그리고 유무선통신사업자들의 인수합병, 신성장 서비스 시장 진출 등으로 통신 사업자간의 신규 서비스 경쟁이 치열해 지면서 이로 인한 통신방송융합, 유무선 통합 등의 컨버전스 환경으로 전환되고 있고, 지속적인 사업자간의 경쟁 및 새로운 돌파구 모색을 위한 인한 신기술, 신서비스 개발의 가속화로 통신장비의 수요는 지속 성장할 것으로 예상됩니다.

(다) 경기변동의 특성

통신장비 시장은 지속적인 통신기술의 발전에 따라 기간통신 사업자들의 필요에 따른 투자 결정으로 수요가 발생하는 시장으로서 고속대용량의 멀티미디어 데이터 서비스에 필요한 새로운 통신장비의 수요가 꾸준히 발생하고 있습니다. 또한 DMB, IPTV와 같은 방송통신융합과 유무선통합 등과 같은 다양한 서비스는 포화 상태인 통신장비 시장에 새로운 기회로 다가오고 있습니다. 다만 국내외 경기가 계속 침체되거나 정부와 기간 통신 서비스 사업자 등의 정책에 변화가 있을 경우에는 통신 사업자의 투자가 위축될 가능성이 있고 이에 따라 당사의 실적에 부정적인 영향을 미칠 수는 있지만 계절과 직접적인 연관성은 미미합니다.

(라) 경쟁요소

통신장비는 장비에 대한 고도의 신뢰성 및 안정성과 장비 설치 및 운용 경험 등이 매우 중요하기 때문에 관련 분야에 대한 전문 기술 및 Know-how를 구사할 수 없는 기술력이 부족한 업체는 시장에 신규 진입하기가 매우 어렵습니다. 대부분의 이동통신사업자들은 투자계획에 따라 중계기 및 전송장비 투자를 단기간에 집중하게 되는 특성으로 인해 안정적인 기술개발능력과 적시 생산 및 납품능력, 전국적인 A/S가 가능한 소수의 업체를 선정하여 자사 모델의 개발, 생산, 납품을 요구하고 있습니다. 최근에는 기술력이 부족한 중소기업체들이 경쟁 심화로 인해 도태되고 우수한 소수의 협력회사들로 시장이 안정화되어 가고 있는 상황입니다.

(마) 자원조달상의 특성

통신기기 및 방송기기의 주요 원재료로는 수동회로부품(예 : 저항기, 콘덴서, 인덕터, 발진기 등), 기구적 전자회로부품(커넥터, 동축커넥터, 릴레이, 스위치 등), 전원회로 부품(트랜스, 방열기, 서미스터 등), 반도체부품(IC류, FET/MMIC 트랜지스터 등), RF FILTER(세라믹, 캐비티, SAW등) 및 기구물 등이 있는데, 상기 원재료들의 대부분은 안정적인 가격 및 납기로 국내 공급이 가능하며 일부 반도체 부품의 경우 수입에 의존하고 있어서 환율변동의 영향을 받는 특성이 있습니다. 수입의존도가 높았던 원자재 및 부품의 공급에 있어서 국내기술에 대한 품질이 향상됨에 따라 주요부품에 대한 국산화 비율이 점차 증가되고 있습니다. 그러나 여전히 핵심 칩셋과 RF 부품에서는 미국, 일본 등 해외 선진업체에 대한 의존도가 높은 상태이며 소형 고급 제품일수록 이러한 경향이 심화되고 있습니다.

(바) 관련법령 또는 정부의 규제 등

우리나라는 전기통신기본법 제33조와 전과법 제46조 및 제57조에 의거, 정보통신기기인증규칙 제3조에서 정하고 있는 정보통신기기를 제조, 수입, 판매하기 위해서는 형식승인, 형식검정 또는 등록을 받도록 강제 규정하고 있습니다. 2002년 7월부터는제품의 결함으로 소비자에게 피해를 준 경우 제조업체가 금전적인 손해를 소비자에게 배상토록 하는 제조물책임(PL)법이 시행되어 산업전반에 걸친 기업들의 철저한 품질관리활동이 요구되고 있습니다. 또한 세계각국은 안전, 보건, 환경, 소비자보호 등 공공목적을 달성하기 위하여 강제적인 기술규제를 정의하고 이를 준수하도록 요구하고 있는데 WTO 회원국간에 상호인정약정서(MRA: Mutural Recognition Arrangement)를 체결하여 상대국 적합성 평가기관이 발행한 시험성적서 또는 인증서, 마크 등을 상호 인정하는 제도가 시행되고 있습니다.

2. 회사의 현황

가. 공시대상 사업부문의 구분

(1) 사업부문별 요약 재무현황
 당분기와 전분기의 부문 매출액 등은 다음과 같습니다.

① 당분기

(단위:천원)						
구 분	Industry 소재	화학	전자재료	BHC	기타	합 계
총매출액	830,772,618	668,158,581	229,093,633	74,329,984	251,785,204	2,054,140,020
영업이익(손실)	(357,631)	117,173,992	12,953,184	11,449,271	7,060,646	148,279,462

② 전분기

(단위:천원)						
구 분	Industry 소재	화학	전자재료	BHC	기타	합 계
총매출액	751,951,947	592,249,808	198,143,508	75,848,007	324,735,843	1,942,929,113
영업이익	2,785,036	97,817,050	13,493,766	10,572,875	5,530,404	130,199,131

3. 주요 제품 및 서비스 등

가. 주요 제품등의 현황

(단위 : 원, %)

사업부문	매출유형	품 목	구체적용도	주요상표 등	매출액(비율)		
					수출	내수	
Industry 소재	제품	PET FILM 등	광학용, 포장용, 산업용 등	Skyrol	수출	371,515,993,833	18.1%
					내수	592,766,244,087	28.9%
					합계	964,282,237,920	46.9%
화학	제품 및 용역	POD 등	윤활제, 자동차, 화장품,가전제품, 단열재 등	SUPER-A GREEN	수출	149,624,786,134	7.3%
					내수	518,533,795,095	25.2%
					합계	668,158,581,229	32.5%
전자재료	제품	반도체 소재 등	반도체 부품 등	-	수출	124,260,298,073	6.0%
					내수	106,789,225,484	5.2%
					합계	231,049,523,557	11.2%
BHC	제품	화장품 원료 등	화장품, 건강기능식품 등	-	수출	13,177,839,217	0.6%
					내수	61,152,144,848	3.0%
					합계	74,329,984,065	3.6%
기타	제품 및 용역	통신장비 등	중계기 등	-	수출	-	0.0%
					내수	252,830,767,339	12.3%
					합계	252,830,767,339	12.3%
연결조정	-	-	-	-	수출	△62,834,322,886	△3.1%
					내수	△73,676,751,297	△3.6%
					합계	△136,511,074,183	△6.6%
합 계					수출	595,744,594,371	29.0%
					내수	1,458,395,425,556	71.0%
					합계	2,054,140,019,927	100.0%

[△는 부(-)의 수치임]

나. 주요 제품 등의 가격변동추이

(단위 : 원/kg)

품 목	품 목	구 분	제46기 3분기	제45기 연간	제44기 연간
화학	POD(*)	내수	1,852	1,677	1,589
		수출			
Industry소재	PET FILM	내수	4,042	3,888	3,727
		수출	3,778	3,745	3,824

4. 주요 원재료

가. 주요 원재료 매입현황

(단위 : 백만원)

사업부문	품 목	구체적 용도	매입액	비고(주요매입처)
화학	프로필렌, 벤젠 등	PO제조	280,073	SK종합화학
Industry 소재	DMT	PET FILM 제조	1,784	SK유화
	TPA		80,698	한화종합화학, 삼남석유화학
	EG		40,045	Sabic, 롯데케미칼
	EVA	태양광 Film	12,624	한화토탈, LG화학
	PVDF	제조	10,362	만호포리머, ARKEMA, 솔베이

나. 주요 원재료 등의 가격변동추이

(단위 : 원/kg)

품 목	품 목	제46기 3분기	제45기 연간	제44기 연간
화학	프로필렌, 벤젠 등	1,191	1,054	833
Industry 소재	DMT	1,375	1,288	1,147
	TPA	888	754	712
	EG	1,059	943	774
	EVA	1,708	1,644	1,674
	PVDF	10,534	10,479	10,975

5. 생산현황

가. 생산능력

사업부문	품 목	사업소	제46기 3분기	제45기 연간	제44기 연간
화학	POD(M/T)	SKC	345,000	427,000	410,000
Industry 소재	PET FILM(ton)	SKC	101,402	141,000	137,000
	PET FILM(ton)	SKC Inc.	54,486	73,028	73,028
	PET FILM(ton)	SKC Jiangsu	32,850	32,850	32,850

	가공필름(K m ²)	SKC하이테크앤	72,800	115,340	114,975
	Mill Base(ton)	마케팅	546	657	657
전자재료	Al ₂ O ₃ (백만원)	SKC솔믹스	38,030	31,418	24,138
	Si(백만원)		40,905	42,691	42,665
	SiC(백만원)		11,870	25,098	23,055
BHC	화장품원료외 (백만원)	SK바이오랜드	20,000	20,000	20,000
	건강기능성식품외 (백만원)		50,000	50,000	50,000
	의료기기외 (백만원)		15,000	15,000	15,000
	화장품원료외 (백만원)		30,000	30,000	30,000
	화장품원료외 (백만원)		10,000	10,000	10,000

나. 생산능력의 산출근거

[지배회사 : SKC]

생산능력의 산출기준은 최대생산능력이며, 산출방법으로는 1일평균 가동시간×월평균가동일수×시간당 최대생산량×12개월을 적용하였으며, 각 적용요소는 아래와 같습니다.

품 목	1일 평균 가동시간(Hr)	월평균 가동일수(일)	시간당 최고 생산량
POD	24.0	30.0	52,714 Kg
PET FILM	23.4	26.6	18,500 Kg

※ 상기 주요 종속회사들의 생산능력 산출기준은 최대생산능력이며, 산출방법으로는 시간당 최대 생산량×24시간×가동일수 입니다.

다. 생산실적

사업부문	품 목	사업소	제46기 3분기	제45기 연간	제44기 연간
화학	POD(M/T)	SKC	327,504	405,000	371,737
Industry 소재	PET FILM(ton)	SKC	68,426	98,531	106,300
	PET FILM(ton)	SKC Inc.	32,523	44,543	47,038
	PET FILM(ton)	SKC Jiangsu	25,086	33,085	27,466
	가공필름(K m ²)	SKC하이테크앤	34,553	99,543	94,822
	Mill Base(ton)	마케팅	214	753	587
전자재료	Al ₂ O ₃ (백만원)	SKC 솔믹스	23,409	30,671	20,808
	Si(백만원)		37,750	41,414	40,646
	SiC(백만원)		13,303	11,075	9,972
BHC	화장품원료외(백만원)	SK바이오랜드	25,065	30,831	27,813
	건강기능성식품외(백만원)		31,936	49,468	44,126
	의료기기외(백만원)		9,431	14,671	19,212
	화장품원료외(백만원)		1,006	1,402	80

라. 당기의 가동률

(단위 : hr, %)

사업부문	사업소	품목	당기가동가능시간	당기실제가동시간	평균가동률
화학	SKC	POD	6,545	6,545	100.0%
Industry 소재	SKC	PET FILM	11,161	7,911	70.7%
	SKC Inc.	PET FILM	26,208	18,830	71.9%
	SKC Jiangsu	PET FILM	6,552	5,720	87.3%
	SKC하이테크 앤마케팅	가공필름	6,504	5,985	92.0%
		Mill Base	6,504	5,518	84.8%
전자재료	SKC 솔믹스	Al2O3	111,384	59,982	53.9%
		Si	114,264	77,907	68.2%
		SiC	19,656	12,192	62.0%
BHC	SK바이오랜드	화장품원료 등	7,200	5,220	72.5%

6. 생산설비의 현황 등

가. 생산설비의 현황

[자산항목 : 토지]

(단위 : 백만원)

회사	소재지	기초 장부가액	당기증감		당기 상각	기말 장부가액	비고 (공시지가)
			증가	감소			
SKC	경기도 수원	359,298	13	(482)	-	358,828	-
SK텔레시스㈜	서울 중구	3,600	-	-	-	3,600	-
SKC하이테크앤마케팅(주)	충남 천안	346	-	(3)	-	343	-
SKC솔믹스㈜	경기도 평택	36,928	-	-	-	36,928	-
에스케이더블유㈜	충북 진천	-	-	-	-	-	-
SK바이오랜드(주)	충남 천안	26,990	-	-	-	26,990	-
SKC Jiangsu	중국	-	-	-	-	-	-
SKC PU Specialty Co., Ltd	홍콩	-	-	-	-	-	-
SKC-ENF Electronic Materials Limited	홍콩	-	-	-	-	-	-
SKC Inc	미국	8,289	320	-	-	8,609	-
SKC Europe GmbH	독일	-	-	-	-	-	-
소계		435,451	333	(485)	-	435,298	-

[자산항목 : 건물]

(단위 : 백만원)

회사	소재지	기초 장부가액	당기증감		당기 상각	기말 장부가액	비고
			증가	감소			
SKC	경기도 수원	114,182	77	(733)	(6,116)	107,409	-
SK텔레시스㈜	서울 중구	23,358	-	-	(536)	22,822	-
SKC하이테크앤마케팅(주)	충남 천안	28,070	759	(197)	(941)	27,691	-
SKC솔믹스㈜	경기도 평택	32,530	28	-	(1,637)	30,921	-
에스케이더블유㈜	충북 진천	-	-	-	-	-	-
SK바이오랜드(주)	충남 천안	40,849	75	(30)	(948)	39,946	-
SKC Jiangsu	중국	14,640	116	(157)	(425)	14,174	-
SKC PU Specialty Co., Ltd	홍콩	-	-	-	-	-	-
SKC-ENF Electronic Materials Limited	홍콩	-	-	-	-	-	-
SKC Inc	미국	117,971	4,472	(4)	(3,782)	118,657	-
SKC Europe GmbH	독일	-	-	-	-	-	-
소계		371,600	5,527	(1,121)	(14,385)	361,620	-

[자산항목 : 구축물]

(단위 : 백만원)

회사	소재지	기초 장부가액	당기증감		당기 상각	기말 장부가액	비고
			증가	감소			
SKC	경기도 수원	31,957	685	-	(1,756)	30,886	-
SK텔레시스㈜	서울 중구	-	-	-	-	-	-
SKC하이테크앤마케팅(주)	충남 천안	100	20	-	(13)	107	-
SKC솔믹스㈜	경기도 평택	3,592	89	-	(578)	3,103	-
에스케이더블유㈜	충북 진천	10	-	-	(1)	9	-

SK바이오랜드(주)	충남 천안	3,340	311	-	(72)	3,579	-
SKC Jiangsu	중국	2,923	117	(31)	(189)	2,820	-
SKC PU Specialty Co., Ltd	홍콩	-	-	-	-	-	-
SKC-ENF Electronic Materials Limited	홍콩	-	-	-	-	-	-
SKC Inc	미국	6,398	242	-	(222)	6,418	-
SKC Europe GmbH	독일	-	-	-	-	-	-
소계		48,320	1,464	(31)	(2,831)	46,922	-

[자산항목 : 기계장치]

(단위 : 백만원)

회사	소재지	기초 장부가액	당기증감		당기 상각	기말 장부가액	비고
			증가	감소			
SKC	경기도 수원	671,847	17,968	(4,361)	(44,701)	640,753	-
SK텔레시스㈜	서울 중구	-	-	-	-	-	-
SKC하이테크앤마케팅(주)	충남 천안	45,534	1,801	(94)	(4,099)	43,142	-
SKC솔믹스㈜	경기도 평택	13,607	1,678	(149)	(3,644)	11,492	-
에스케이더블유㈜	충북 진천	4,200	12	-	(205)	4,007	-
SK바이오랜드(주)	충남 천안	16,995	561	(7)	(2,659)	14,890	-
SKC Jiangsu	중국	97,623	1,147	(1,014)	(4,062)	93,694	-
SKC PU Specialty Co., Ltd	홍콩	-	-	-	-	-	-
SKC-ENF Electronic Materials Limited	홍콩	-	-	-	-	-	-
SKC Inc	미국	92,455	3,913	(2)	(7,846)	88,520	-
SKC Europe GmbH	독일	-	-	-	-	-	-
소계		942,261	27,080	(5,627)	(67,216)	896,498	-

[자산항목 : 차량운반구]

(단위 : 백만원)

회사	소재지	기초 장부가액	당기증감		당기 상각	기말 장부가액	비고
			증가	감소			
SKC	경기도 수원	131	58	(32)	(67)	90	-
SK텔레시스㈜	서울 중구	-	-	-	-	-	-
SKC하이테크앤마케팅(주)	충남 천안	25	9	-	(15)	19	-
SKC솔믹스㈜	경기도 평택	6	12	-	(2)	16	-
에스케이더블유㈜	충북 진천	-	-	-	-	-	-
SK바이오랜드(주)	충남 천안	569	142	(146)	(140)	425	-
SKC Jiangsu	중국	-	-	-	-	-	-
SKC PU Specialty Co., Ltd	홍콩	-	-	-	-	-	-
SKC-ENF Electronic Materials Limited	홍콩	-	-	-	-	-	-
SKC Inc	미국	75	2	-	(25)	52	-
SKC Europe GmbH	독일	-	-	-	-	-	-
소계		806	223	(178)	(249)	602	-

[자산항목 : 공기구비품]

(단위 : 백만원)

회사	소재지	기초 장부가액	당기증감		당기 상각	기말 장부가액	비고
			증가	감소			
SKC	경기도 수원	6,616	950	(16)	(1,799)	5,752	-
SK텔레시스㈜	서울 중구	3,039	809	(1)	(943)	2,904	-
SKC하이테크앤마케팅(주)	충남 천안	482	604	(31)	(207)	848	-
SKC솔믹스㈜	경기도 평택	779	479	-	(408)	850	-
에스케이더블유㈜	충북 진천	70	2	-	(21)	51	-
SK바이오랜드(주)	충남 천안	2,358	716	(9)	(592)	2,473	-
SKC Jiangsu	중국	415	102	(3)	(151)	363	-
SKC PU Specialty Co., Ltd	홍콩	-	-	-	-	-	-
SKC-ENF Electronic Materials Limited	홍콩	3	-	(3)	-	-	-
SKC Inc	미국	1,534	50	-	(397)	1,187	-
SKC Europe GmbH	독일	3	1	-	-	4	-
소계		15,299	3,713	(63)	(4,518)	14,432	-

[자산항목 : 건설중인자산]

(단위 : 백만원)

회사	소재지	기초 장부가액	당기증감		당기 상각	기말 장부가액	비고
			증가	감소			
SKC	경기도 수원	68,686	38,508	(22,341)	-	84,853	-
SK텔레시스㈜	서울 중구	-	-	-	-	-	-
SKC하이테크앤마케팅(주)	충남 천안	4,744	10,206	(5,445)	-	9,505	-
SKC솔믹스㈜	경기도 평택	1,976	29,671	(754)	-	30,893	-
에스케이더블유㈜	충북 진천	-	-	-	-	-	-
SK바이오랜드(주)	충남 천안	8,213	9,742	(2,329)	-	15,626	-
SKC Jiangsu	중국	466	4,888	(1,611)	-	3,743	-
SKC PU Specialty Co., Ltd	홍콩	143	9,257	(323)	-	9,077	-
SKC-ENF Electronic Materials Limited	홍콩	1,733	14,802	(533)	-	16,002	-
SKC Inc	미국	2,499	4,825	-	-	7,324	-
SKC Europe GmbH	독일	-	-	-	-	-	-
소계		88,460	121,899	(33,336)	-	177,023	-

7. 매출에 관한 사항

기존에 필름, 화학, 정보통신 및 기타로 구분하던 영업부문 공시 정보를 연결실체의 향후 계획을 반영하여 필름, 화학, 전자재료, BHC 및 기타 부문으로 분류를 변경 하였습니다.

(단위 : 원)

사업 부문	매출 유형	품 목		제46기 3분기	제45기	제44기
Industry 소재	제품	PET FILM 등	수출	371,515,993,833	660,404,139,833	355,176,292,680
			내수	592,766,244,087	349,420,585,402	618,620,707,449
			합계	964,282,237,920	1,009,824,725,235	973,797,000,129
화학	제품 및 용역	POD 등	수출	149,624,786,134	140,571,989,661	133,932,048,297
			내수	518,533,795,095	644,807,738,254	572,538,111,280
			합계	668,158,581,229	785,379,727,915	706,470,159,577
전자재료	제품	반도체 소재 등	수출	124,260,298,073	152,263,804,795	101,876,052,498
			내수	106,789,225,484	115,794,083,757	111,257,695,752
			합계	231,049,523,557	268,057,888,552	213,133,748,250
BHC	제품	화장품 원료 등	수출	13,177,839,217	21,650,550,803	81,634,618,515
			내수	61,152,144,848	80,900,629,035	16,173,723,171
			합계	74,329,984,065	102,551,179,838	97,808,341,686
기타	제품 및 용역	통신장비 등	수출	-	201,907,176	8,311,702,081
			내수	252,830,767,339	487,528,986,667	506,680,850,922
			합계	252,830,767,339	487,730,893,843	514,992,553,003
연결조정			수출	△62,834,322,886	-	△127,735,977,433
			내수	△73,676,751,297	-	△19,025,681,580
			합계	△136,511,074,183	-	△146,761,659,013
합 계			수출	595,744,594,371	975,092,392,268	553,194,736,638
			내수	1,458,395,425,556	1,678,452,023,115	1,806,245,406,994
			합계	2,054,140,019,927	2,653,544,415,383	2,359,440,143,632

[△는 부(-)의 수치임]

8. 판매경로 및 판매방법 등

[지배회사 : SKC]

가. 판매조직

사업 부문	인원수	비 고
화학	19	-
필름	45	-
전자재료	9	-

나. 판매경로

당사의 판매경로는 직접판매 및 대리점 등을 통한 내수 판매와 Local L/C 및 직접 수출을 통한 수출 판매로 구분됩니다.

다. 판매방법 및 조건

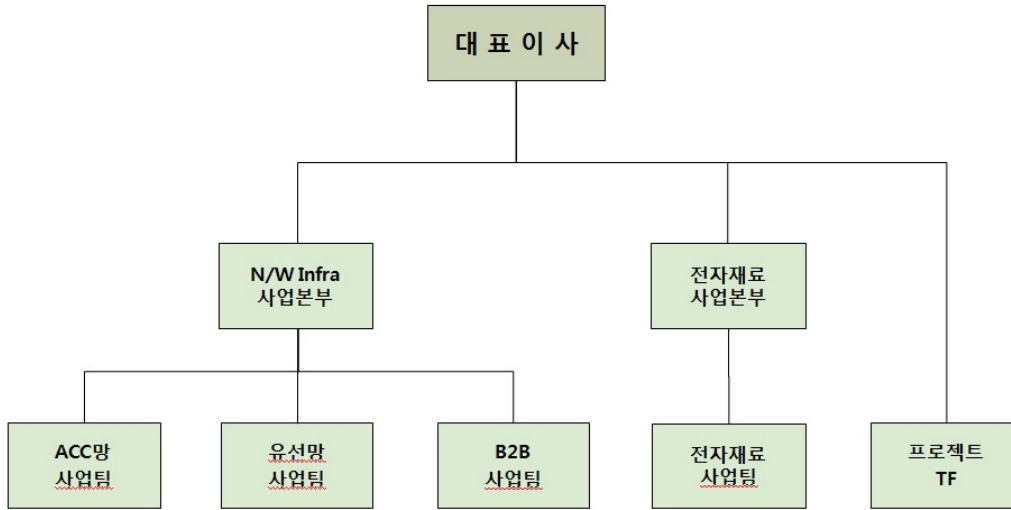
당사의 판매방법은 주문에 따른 납품, 국내 대리점 판매, 대형소매상 판매 등으로 구분됩니다.

라. 판매전략

- (1) 내수 : 대리점체제구축 및 직판체제를 동시에 구축하여, 전국시장을 석권하고 있습니다.
- (2) 수출 : 세계시장을 무대로 주요시장에 대하여 현지법인의 마케팅을 활용하고 기타 지역에 있어서는 대리점 체계를 구축하여, 세계적인 판매망을 형성하고 있습니다.

[주요종속회사 : SK텔레시스]

가. 판매 조직



나. 판매 경로

당사는 직접 판매를 통한 내수 판매와 L/C 및 직접 수출을 통한 수출 판매로 구분됩니다.

다. 판매 방법 및 조건

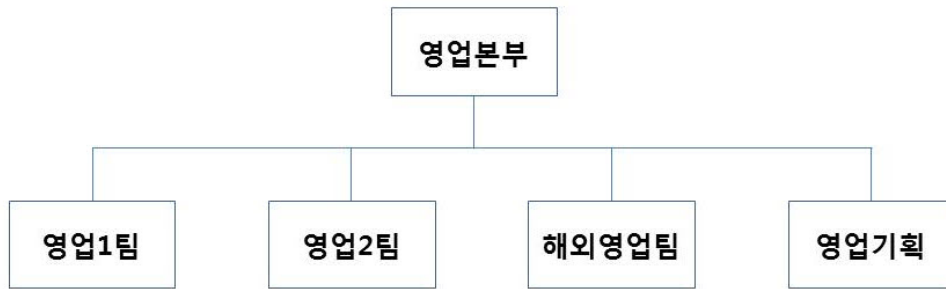
당사는 고객의 주문에 따른 직접 납품과 전자상거래 판매 등으로 구분됩니다.

라. 판매 전략

- (1) 내수 : 직접 판매 체제를 운영하고 있습니다.
- (2) 수출 : 현지법인 및 현지사무소를 활용하여 판매망을 형성하고 있습니다.

[주요종속회사 : SKC솔믹스]

가. 판매조직



나. 판매경로

사업 부문	매출 유형	품 목	구분	판매경로
파인 세라믹스 부문	제품 매출	Al ₂ O ₃ , Si, SiC, 기타	수 출	당사 → 해외 현지법인 → Buyer 당사 → Buyer
			내 수	당사 → Buyer
	세정 매출	세정품	수 출	당사 → 해외 현지법인 → Buyer 당사 → Buyer
			내 수	당사 → Buyer

다. 판매방법 및 조건

당사의 영업부서가 직접 매출처와 접촉하여 판매하는 방법으로 각 매출처 마다 결제조건은 다르나, 통상 현금결제 또는 90일이내의 전자어음 및 구매카드입니다.

라. 판매전략

1) 국내영업

현재까지 주요한 과제가 되었던 것처럼 반도체용 파인세라믹스 제품에 있어서 아직까지도 국산화가 되어지지 못한 제품들은 많습니다. 이는 신소재 산업이 취약하여 소재자체를 생산하지 못하는 국내실정과 새로운 소재에 대한 정밀가공기술의 부족으로기인되는 경우가 대부분입니다. 결국 신소재산업에 있어서 국산화의 문제는 신소재의 발굴과 정밀가공기술의 개발을 통하여 가능한 것입니다. 따라서, 당사는 이러한 신소재의 발굴과 정밀가공기술의 개발을 통하여 반도체용 파인세라믹스 국내시장에 있어서 기존의 해외업체가 점하고 있는 시장을 제품국산화하는 데에 최선을 다하는 것이 국내영업의 최대 판매전략이라고 할 수 있습니다.

2) 해외영업

당사는 국제부품가격이 국내부품가격보다는 높게 형성되고 있다는 것과 국내시장에서 반도체생산을 선도하는 기업과의 거래를 통한 품질에 대한 자신감을 기반으로 해외현지법인을

통하여 수출을 하고 있습니다. 당사의 해외영업부는 그 동안 누적된 해외영업노하우를 바탕으로 일본, 미국, 대만 등에서 적극적인 시장창출 및 시장공략에 나서고 있는 상황이므로 직접마케팅이 중요한 판매전략입니다. 아울러 2013년 부터 해외 매출 확충 전략을 통하여 2015년 해외 Major고객을 확보하고, 2016년 이후 매출확대를 시현하는 전략을 진행중입니다.

[주요종속회사 : SKC Inc.]

가. 판매 조직

사 업 부 문	단위조직	인원수	비 고
Industry소재	Film Sales Team	19	CSR, Marketing 인력 포함

나. 판매 경로

직접 판매 방식으로 내수/수출 판매를 진행하고 있습니다.

다. 판매전략

- (1) 내수 : 미주 내 Captive User에 대한 공략 강화
- (2) 수출 : Local 법인이 있는 경우 - Local 법인의 마케팅 활용에 집중
기타 지역의 경우 - 대리점 및 직판 체계 구축

[주요 종속회사 : SKC (Jiangsu) High Tech Plastics]

가. 판매 조직

사 업 부 문	단 위 조 직	인 원 수	비 고
Industry소재	Film Sales Team	17	-

나. 판매 경로

- (1) 내수 : 중국 내 End Customer
- (2) 수출 : End Customer, SKC(주) 경유 판매

다. 판매전략

- (1) 내수 : 중국 내 Captive User에 대한 공략 강화
- (2) 수출 : Local 법인이 있는 경우 - Local 법인의 마케팅 활용에 집중
기타 지역의 경우 - SKC(주) 협력 체계 구축

[주요 종속회사 : SKC하이테크앤마케팅]

가. 판매 조직

사 업 부 문	단 위 조 직	인 원 수	비 고
Industry 소재	필름판매팀	20	마케팅팀 포함
	MB사업부	3	-

나. 판매 경로

- (1) 내수 : 국내 End Customer
- (2) 수출 : End Customer, 중국, 대만, 폴란드 법인 경유 판매

다. 판매전략

- (1) 내수 : 국내 전략 고객을 중심으로 매출 확대
- (2) 수출 : 현지 법인과 협력 마케팅 진행하여 매출 확대

[주요종속회사 : SK바이오랜드]

가. 판매처 및 결제조건

판 매 처	결 제 조 건	비 고
(주)참존	구매자금(2개월 후 현금)	-
(주)아모레퍼시픽	구매자금(1개월 후 현금)	-
(주)코리아나	구매자금(2개월 후 현금)	-
한국화장품(주)	구매자금(2개월 후 현금)	-
(주)엘지생활건강	구매자금(2개월 후 현금)	-
기 타	현금 및 어음, 구매자금	-

나. 판매방법

- ① 국내 마켓 점유율 상위업체(ex.아모레퍼시픽, LG, 코리아나, 한국화장품 등)
 - 각 장업사 연구소의 영업활동 및 연구소간의 Co-work 형태의 영업
 - 축적된 기술레버리지를 활용한 기술 영업
- ② 자사 영업 활동력이 미치지 않는 업체
 - 주기적인 자사제품 판매망을 소유한 디스트리뷰터(대리점)의 교육을 통한 지속적인 홍보 및 영업
- ③ 해외 영업
 - 지속적인 해외전시회 참가, 각국의 디스트리뷰터를 통한 자사홍보 및 마케팅
 - SKC(주) 글로벌 마케팅 네트워크 활용

다. 판매전략

- (1) 수입원료 대체 : 대부분 수입에 의존하는 화장품원료의 국산화를 통한 수입 대체
- (2) 수출증대 : 알부틴, 히알루론산 등의 글로벌 경쟁력을 갖춘 Specialty 소재의 지속적인 개발과 SKC 글로벌 마케팅 거점을 활용한 시장점유율 확대
- (3) 잠재시장개발 : 의약품, 식품 관련 신규아이템의 론칭과 OEM/ODM 등 수직 계열화 추진
- (4) 신규시장 개발 : Wound care 관련 해외 인증을 진행하고, 새로운 기술 기반의 제품군을 탐색/발굴 및 신규시장 개발을 위한 관련업종 신사업 론칭 등
- (5) Value-chain 확대 : 건강기능식품 상품기획 ODM 비즈니스 모델 론칭 등

9. 시장위험과 위험관리

[지배회사 : SKC]

당사의 매출 총액에서 수출이 차지하는 비중은 2018년 3분기 기준 29%에 해당되고 일반적으로 외화자산이 외화부채보다 많으므로 그 차액 만큼 환율변동에 순노출되어 있는 상태입니다.

또한 당사는 경영 활동으로 인하여 시장위험(환위험, 가격위험 및 이자율 위험), 신용위험 및 유동성 위험과 같은 다양한 금융 위험에 노출되어 있습니다. 당사의 전반적인 위험관리프로그램은 금융시장의 예측불가능성에 초점을 맞추고 있으며 재무성과에 잠재적으로 불리할 수 있는 효과를 최소화하는데 중점을 두고 있습니다.

(1) 위험관리 정책

연결실체의 위험관리 정책은 연결실체가 직면한 위험을 식별 및 분석하고, 적절한 위험 한계치 및 통제를 설정하고, 위험이 한계치를 넘지 않도록 하기 위해 수립되었습니다. 위험관리정책과 시스템은 시장 상황과 연결실체 활동의 변경을 반영하기 위해 정기적으로 검토되고 있습니다. 연결실체는 훈련 및 관리기준, 절차를 통해 모든 종업원들이 자신의 역할과 의무를 이해할 수 있는 엄격하고 구조적인 통제환경을 구축하는 것을 목표로 하고 있습니다.

(2) 신용위험

신용위험이란 고객이나 거래상대방이 금융상품에 대한 계약상의 의무를 이행하지 않아 연결실체가 재무손실을 입을 위험을 의미합니다. 주로 거래처에 대한 매출채권과 투자자산에서 발생합니다.

① 매출채권 및 투자자산

연결실체의 신용위험에 대한 노출은 주로 각 고객별 특성의 영향을 받습니다. 고객이영업하고 있는 산업 및 국가의 파산위험 등의 고객 분포는 신용위험에 큰 영향을 주지 않습니다.

연결실체는 매출채권과 투자자산에 대해 발생할 것으로 예상되는 손실에 대해 충당금을 설정하고 있습니다. 이 충당금은 개별적으로 유의적인 항목에 대한 구체적인 손상차손과 유사한 특성을 가진 금융자산 집합에서 발생하였으나 아직 식별되지 않은 손상으로 구성됩니다. 금융자산 집합의 충당금은 유사한 금융자산의 회수에 대한 과거 자료에 근거하여 결정되고 있습니다.

② 보증

연결실체는 연결실체 내 기업을 위하여 지급보증을 제공하고 있습니다.

(3) 유동성위험

유동성위험이란 연결실체가 금융부채에 관련된 의무를 충족하는 데 어려움을 겪게 될 위험을 의미합니다. 연결실체의 유동성 관리방법은 재무적으로 어려운 상황에서도 받아들일 수 없는 손실이 발생하거나, 연결실체의 평판에 손상을 입힐 위험 없이, 만기일에 부채를 상환할 수 있는 충분한 유동성을 유지하도록 하는 것입니다.

(4) 시장위험

시장위험이란 시장가격의 변동으로 인하여 금융상품의 공정가치나 미래현금흐름이 변동할 위험을 의미합니다. 시장가격 관리의 목적은 수익은 최적화하는 반면 수용가능한 한계 이내로 시장위험 노출을 관리 및 통제하는 것입니다.

연결실체는 시장위험을 관리하기 위해서 파생상품을 매입 및 매도하고 금융자산 및 금융부채를 발생시키고 있습니다.

① 환위험

연결실체의 기능통화인 원화 외의 통화로 표시되는 판매, 구매 및 차입에 대해 환위험에 노출되어 있습니다. 이러한 거래들이 표시되는 주된 통화는 USD, EUR, JPY 등입니다. 차입금에 대한 이자는 주로 USD로 표시됩니다. 이들 통화는 연결실체의 영업으로 인해 발생하는 현금흐름과 일치하는 통화이므로, 이자에 대해서는 파생상품 계약을 체결하지 않고 경제적 위험회피가 가능하므로 위험회피회계도 적용하지 않습니다. 외화로 표시된 기타의 화폐성 자산 및 부채와 관련하여 연결실체는 단기 불균형을 해소하기 위해 외화를 현행 환율로 매입하거나 매각하는 방법으로 순 노출위험을 허용가능한 수준으로 유지하고 있습니다.

② 기타 시장가격 위험

연결실체가 보유하고 있는 매도가능 지분상품으로부터 지분가격위험이 발생합니다. 연결실체의 경영진은 시장가격에 근거하여 투자 포트폴리오 내의 채무 및 지분상품의 구성을 검토하고 있습니다.

연결실체 투자전략의 주요 목표는 주주이익의 극대화를 위해 투자수익을 최대화하는것입니다.

(5) 자본관리

연결실체의 정책은 투자자와 채권자, 시장의 신뢰 및 향후 발전을 위해 자본을 유지하는 것입니다. 이사회는 순영업이익을 총자본금액으로 나눈 비율인 자본이익률을 관리하고 있습니다.

연결실체의 당분기와 전분기의 자본관리지표는 다음과 같습니다.

(단위:천원)		
구분	당분기	전분기
영업이익	148,279,462	130,199,131
자본총계	1,692,778,537	1,590,525,690
자본이익률	8.76%	8.19%

[주요 종속회사 : SK텔레시스]

(1) 금융위험관리

회사는 경영활동과 관련하여 신용위험, 유동성위험 및 시장위험 등 다양한 금융위험에 노출되어 있습니다. 회사는 금융위험이 경영에 미칠 수 있는 불리한 효과를 최소화하기 위해 노력하고 있습니다. 회사는 특정위험을 회피하기 위하여 파생상품을 이용하고 있습니다.

1) 신용위험관리

회사는 채무불이행으로 인한 재무적 손실을 경감시키기 위하여 신용도가 일정 수준 이상인 거래처와 거래하고, 충분한 담보 또는 지급보증을 수취하고 있습니다. 회사는 신용위험노출 및 거래처의 신용등급을 주기적으로 검토하여 거래처의 여신한도 및 담보수준을 재조정하는 등 신용위험을 관리하고 있습니다.

금융상품 종류별 신용위험의 최대 노출금액은 다음과 같습니다.

(단위 : 원)

구분	당분기		전기	
	장부금액	신용위험 최대노출금액	장부금액	신용위험 최대노출금액
현금및현금성자산	894,609,876	894,609,876	33,783,767,945	33,783,767,945
장단기금융상품	13,500,000	13,500,000	13,500,000	13,500,000
매출채권	50,916,619,126	50,916,619,126	75,764,642,551	75,764,642,551
단기기타채권	62,139,200	62,139,200	57,175,000	57,175,000
장기기타채권	130,250,000	130,250,000	20,000,000	20,000,000
합계	52,017,118,202	52,017,118,202	109,639,085,496	109,639,085,496

2) 유동성위험관리

회사는 미래의 현금흐름을 예측하여 단기 및 중장기 자금조달 계획을 수립하여 유동성위험을 관리하고 있으며, 금융부채의 잔존계약 만기에 따른 만기분석내용은 다음과 같습니다.

<당분기>

(단위 : 원)

구분	장부금액	3개월이하	3개월~1년	1년~3년	3년초과
매입채무 및 기타채무	71,847,637,466	56,244,550,558	15,603,086,908	-	-
차입금	74,231,310,525	58,821,287,633	15,410,022,892	-	-

합계	146,078,947,991	115,065,838,191	31,013,109,800	-	-
----	-----------------	-----------------	----------------	---	---

<전기>

(단위 : 원)

구분	장부금액	3개월이하	3개월~1년	1년~3년	3년초과
매입채무 및 기타채무	120,653,244,978	99,838,427,801	20,814,817,177	-	-
차입금	107,758,450,269	26,999,749,677	80,758,700,592	-	-
합계	228,411,695,247	126,838,177,478	101,573,517,769	-	-

3) 시장위험

회사는 환율과 이자율의 변동으로 인한 시장위험에 노출되어 있습니다.

(가) 외환위험관리

회사는 외화거래 수행에 따라 다양한 환율변동위험에 노출되어 있습니다. 주요 통화별 환율 변동시 민감도 분석내용은 다음과 같습니다.

(단위 : 원)

구분	당분기		전기	
	10%상승	10%하락	10%상승	10%하락
HKD	120,132,014	(120,132,014)	115,659,866	(115,659,866)
JPY	63,306,187	(63,306,187)	10,848,593	(10,848,593)
USD	596,740,744	(596,740,744)	425,454,654	(425,454,654)
계	780,178,945	(780,178,945)	551,963,113	(551,963,113)

(나) 이자율위험관리

회사는 고정이자율과 변동이자율로 자금을 차입하고 있으며, 이로 인하여 이자율위험에 노출되어 있습니다. 회사는 고정금리차입금과 변동금리차입금의 적절한 균형유지 정책을 수행하는 등 이자율위험을 관리하고 있으며, 이자율위험에 노출된 차입금 내용은 다음과 같습니다.

(단위 : 원)

구분	당분기	전기
단기차입금	74,231,310,525	67,796,376,635
유동성사채	-	39,962,073,634
사채	29,857,607,316	-
합계	104,088,917,841	107,758,450,269

이자율 1% 변동시 민감도 분석내용은 다음과 같습니다.

(단위 : 원)

구분	당분기		전기	
	1%상승	1%하락	1%상승	1%하락
이자비용 증가액	1,040,889,178	(1,040,889,178)	1,077,584,503	(1,077,584,503)

(2) 자본위험관리

회사의 자본관리 목적은 계속기업으로 영업활동을 유지하고 주주 및 이해관계자의 이익을 극대화하고 자본비용의 절감을 위하여 최적의 자본구조를 유지하는데 있습니다. 회사는 배당조정, 신주발행 등의 정책을 통하여 자본구조를 경제환경의 변화에 따라 적절히 수정변경하고 있습니다. 회사의 자본위험관리정책은 전기와 중요한 변동이 없습니다.

(단위 : 원)

구분	당분기	전기
부채총계	177,477,104,472	229,462,304,361
차감: 현금및현금성자산	(894,609,876)	(33,783,767,945)
순부채	176,582,494,596	195,678,536,416
자본총계	(47,398,978,819)	(54,251,975,896)
순부채비율	-	-

(SK텔레시스의 주요 종속회사 : SKC인프라서비스)

(1) 시장위험

회사는 환율과 이자율의 변동으로 인한 시장위험에 노출되어 있습니다.

(가) 외환위험관리

회사는 외화거래 수행에 따라 다양한 환율변동위험에 노출되어 있습니다. 주요 통화별 환율변동시 민감도 분석내용은 다음과 같습니다.

(단위 : 천원)

구분	당분기		전기	
	10%상승	10%하락	10%상승	10%하락
EUR	-	-	6,535	(6,535)
USD	3,107	(3,107)	-	-

(2) 자본위험관리

회사의 자본관리 목적은 계속기업으로 영업활동을 유지하고 주주 및 이해관계자의 이익을 극대화하고 자본비용의 절감을 위하여 최적의 자본구조를 유지하는데 있습니다. 회사는 배당조정, 신주발행 등의 정책을 통하여 자본구조를 경제환경의 변화에 따라 적절히 수정변경하고 있습니다. 회사의 자본위험관리정책은 전기와 중요한 변동이 없습니다.

(단위 : 천원)

구분	당분기말	전기말
----	------	-----

부채총계	9,168,504	11,454,890
차감: 현금및현금성자산	(3,542,659)	(7,547,532)
순부채	5,625,845	3,907,358
자본총계	11,083,905	11,654,189
순부채비율	50.75%	33.53%

[주요종속회사 : SKC 솔믹스]

당사는 경영 활동으로 인하여 시장위험(환위험, 가격위험 및 이자율 위험), 신용위험 및 유동성 위험과 같은 다양한 금융 위험에 노출되어 있습니다. 당사의 전반적인 위험관리프로그램은 금융시장의 예측불가능성에 초점을 맞추고 있으며 재무성과에 잠재적으로 불리할 수 있는 효과를 최소화하는데 중점을 두고 있습니다.

가. 재무위험

(1) 시장위험

① 외환위험

회사는 국제적으로 활동을 영위하고 있어 외환위험에 노출되어 있으며, 특히 주로 달러화 및 일본엔화 환율변동위험에 노출되어 있습니다.

당분기말 및 전기말 현재 회사가 기능통화 이외의 외화로 표시한 화폐성 자산 및 부채의 장부금액은 다음과 같습니다.

(단위: 천원, 미화불 등)

구분	통화	당분기말 (검토받지않음)		전기말 (감사받음)	
		외화금액	원화환산금액	외화금액	원화환산금액
<외화자산>					
현금및현금성자산	USD	427,012	475,136	81,067	86,855
	EUR	-	-	2,236,414.34	2,860,933
	JPY	5,476,040	53,729	40,057,050	380,186
	CNY	11,500	1,860	271,363	44,409
	TWD	10,256,242	374,250	10,235,315	367,652
매출채권 및 기타채권	USD	6,100,498	6,945,980	6,692,133	7,223,297
	EUR	-	-	-	-
	JPY	164,677,800	1,615,769	79,831,650	757,690
	CNY	68,850	11,139	68,550	11,218
	TWD	21,989,104	802,382	22,285,340	800,489
계			10,280,245		12,532,729
<외화부채>					
매입채무	USD	460,951	512,901	890,755	954,355
	JPY	59,252,820	581,371	81,834,300	776,697
	CNY	-	-	-	-
	TWD	33,681,848	1,229,051	37,850,353	1,359,585
미지급금	USD	-	-	-	-
	JPY	46,215,470	453,452	24,566,214	233,160
	CNY	11,500	1,860	42,191	6,905
	TWD	-	-	452,108	16,240
계			2,778,635		3,346,942

환율의 변동은 외화환산손익을 통해 회사의 당기손익에 영향을 미칩니다. 당분기말 및 전기말 중 각 통화별 원화환율 10% 변동시 세전손익에 미치는 영향은 아래와 같습니다.

(단위:천원)

구분		당분기말 (검토받지않음)		전기말 (감사받음)	
		10% 상승시	10% 하락시	10% 상승시	10% 하락시
현물	USD	690,822	(690,822)	647,130	(647,130)
	JPY	63,468	(63,468)	12,802	(12,802)
	EUR	-	-	286,093	(286,093)
	CNY	1,114	(1,114)	3,426	(3,426)
	TWD	(5,242)	5,242	(19,150)	19,150
	소 계	750,162	(750,162)	930,301	(930,301)
선도	USD	(89,016)	89,016	(155,356)	155,356
	EUR	-	-	-	-
	JPY	51,924	(51,924)	101,080	(101,080)
	소 계	(37,092)	37,092	(54,276)	54,276
합계*		713,070	(713,070)	876,025	(876,025)

(*) 파생상품의 헷지효과를 고려하여 산정하였습니다.

② 가격위험

당분기말 및 전기말 현재 회사는 가격위험에 노출된 금융자산 또는 금융부채를 보유하고 있지 않습니다.

③ 이자율위험

이자율 위험은 미래의 시장 이자율 변동에 따라 예금 또는 차입금 등에서 발생하는 이자수익 및 이자비용이 변동될 위험을 뜻하며, 이는 주로 변동금리부 조건의 예금과 차입금에서 발생하고 있습니다. 연결회사의 이자율 위험관리의 목표는 이자율 변동으로 인한 불확실성과 순이자비용의 최소화를 추구함으로써 기업의 가치를 극대화 하는데 있습니다.

당분기말 현재 연결회사는 고정이자율부 차입금만 존재하여 이자율 위험에 노출되어 있지 않습니다.

(2) 신용위험

신용위험은 연결회사 차원에서 관리되고 있습니다. 신용위험은 보유하고 있는 수취채권 및 확정계약을 포함한 도소매 거래처에 대한 신용위험뿐 아니라 현금및 현금성 자산, 파생금융상품 및 금융기관 예치금으로부터 발생하고 있습니다. 도매 거래처의 경우 독립적으로 신용평가를 받는다면 평가된 신용 등급이 사용되며, 독립적인 신용위험을 평가하게 됩니다. 개별적인 위험 한도는 이사회가 정한 한도에 따라 내부 또는 외부에서 평가한 신용 등급을 바탕으로 결정됩니다. 신용 한도의 사용 여부는 정기적으로 검토되고 있습니다.

당분기 및 전기말 현재 신용위험에 대한 최대 노출 정도는 다음과 같습니다.

(단위: 천원)

구분	당분기말 (검토받지않음)	전기말 (감사받음)
현금및현금성자산(주1)	1,086,939	9,105,811
파생금융상품	6,549	10,397
매출채권및 기타채권	13,983,815	15,436,831
장기매출채권및 기타채권	1,526,055	1,303,281
합계	16,603,358	25,856,320

(주1) 재무상태표의 "현금및현금성자산"과의 차액은 회사가 직접 보유하고 있는 현금입니다.

(3) 유동성위험

회사는 미사용 차입금 한도를 적정수준으로 유지하고 영업자금 수요를 충족시킬 수 있도록 유동성에 대한 예측을 항시 모니터링하여 차입금 한도나 약정을 위반하는 일이 없도록 하고 있습니다. 유동성에 대한 예측 시에는 회사의 자금조달 계획, 약정 준수, 회사 내부의 목표재무비율 및 통화에 대한 제한과 같은 외부 법규나법을 요구사항이 있는경우 그러한 요구사항을 고려하고 있습니다.

① 당분기말 현재 회사의 유동성 위험 분석내역은 다음과 같습니다.

(단위:천원)				
구분	3개월미만	3개월~1년 이하	1년~5년 이하	5년 이상
차입금및사채(주1)	510,978	36,584,257	38,832,153	-
파생금융부채	15,125	-	-	-
매입채무및기타채무	18,803,585	1,334,101	-	-
합계	19,329,688	37,918,358	38,832,153	-

(주1) 이자비용을 포함하고 있습니다.

② 전기말 현재 회사의 유동성 위험 분석내역은 다음과 같습니다.

(단위:천원)				
구분	3개월미만	3개월~1년 이하	1년~5년 이하	5년 이상
차입금및사채(주1)	446,100	38,133,500	30,405,000	-
파생금융부채	46,563	-	-	-
매입채무및기타채무	17,195,673	1,272,536	1,309,149	-
합계	17,688,336	39,406,036	31,714,149	-

(주1) 이자비용을 포함하고 있습니다.

나. 자본위험관리

회사의 자본관리는 건전한 자본구조의 유지를 통한 주주이익의 극대화를 목적으로 하고 있으며 최적 자본구조 달성을 위해 자본조달비율을 모니터링하여 필요한 경우 적절한 재무구조 개선방안을 실행하고 있습니다.

회사의 당분기말 및 전기말 현재 자본조달비율은 다음과 같습니다(단위:천원).

구 분	당분기말 (검토받지않음)	전기말 (감사받음)
총차입금(A)	73,497,448	66,929,720
현금및현금성자산(B)	1,090,230	9,112,722
순부채(A-B=C)	72,407,218	57,816,998
자본총계(D)	86,751,104	71,650,232
총자본(C+D=E)	159,158,322	129,467,230
자본조달비율(C/E)	45%	45%

[주요종속회사 : SK바이오랜드]

가. 위험관리의 개요

연결실체는 금융상품을 운용함에 따라 다음과 같은 위험에 노출되어 있습니다.

- (1) 신용위험
- (2) 유동성위험
- (3) 환위험
- (4) 이자율위험
- (5) 기타 가격위험
- (6) 자본위험관리

본 주석은 상기 위험에 대한 연결실체의 노출정도 및 이와 관련하여 연결실체가 수행하고 있는 자본관리와 위험관리의 목적, 정책 및 절차와 위험측정방법 등에 대한 질적 공시사항과 양적 공시사항을 포함하고 있습니다.

나. 위험관리 개념체계

연결실체는 금융상품과 관련하여 신용위험, 유동성위험, 환위험, 이자율위험 등과 같은 다양한 금융위험에 노출되어 있습니다.

연결실체의 위험관리는 연결실체의 재무적 성과에 영향을 미치는 잠재적 위험을 식별하여 연결실체가 허용가능한 수준으로 감소, 제거 및 회피하는 것을 그 목적으로 하고 있습니다.

연결실체는 전사적인 수준의 위험관리 정책 및 절차를 마련하여 운영하고 있으며, 연결실체의 재무부문에서 위험관리에 대한 총괄책임을 담당하고 있습니다.

연결실체의 재무부문은 이사회에서 승인된 위험관리 정책 및 절차에 따라 연결실체의 영업과 관련한 금융위험을 감시하고 관리하는 역할을 하고 있으며, 금융위험의 성격과 노출정도를 분석하여 주기적으로 경영진에게 보고하고 있습니다.

연결실체의 경영진은 전반적인 금융위험관리전략을 수립하고 위험회피 수단 및 절차를 결정하며 위험관리의 효과성에 대한 사후평가를 수행하고 있습니다. 또한, 연결실체의 내부감사인은위험관리 정책 및 절차의 준수 여부와 위험노출 한도를 지속적으로 검토하고 있습니다. 연결실체의 전반적인 금융위험 관리 전략은 전기와 동일합니다.

다. 금융위험관리

(1) 신용위험관리

연결실체는 금융상품의 당사자 중 일방이 의무를 이행하지 않아 상대방에게 재무손실을 입힐 신용위험에 노출되어 있습니다. 연결실체의 경영진은 신용위험을 관리하기 위하여 신용도가 일정 수준 이상인 거래처와 거래하고 있으며, 금융자산의 신용보강을 위한 정책과 절차를 마련하여 운영하고 있습니다.

연결실체는 신규 거래처와 계약시 공개된 재무정보와 신용평가기관에 의하여 제공된정보 등을 이용하여 거래처의 신용도를 평가하고 이를 근거로 신용거래한도를 결정하고 있으며, 담보 또는 지급보증을 제공받고 있습니다. 또한, 연결실체는 주기적으로 거래처의 신용도를 재평가하여 신용거래한도를 재검토하고 담보수준을 재조정하고 있으며, 회수가 지연되는 금융자산에 대하여는 분기 단위로 회수지연 현황 및 회수대책을 보고하고 있으며 지연사유에 따라 적절한 조치를 취하고 있습니다.

① 신용위험에 대한 최대노출정도

금융자산의 장부금액은 신용위험에 대한 최대노출정도를 나타냅니다. 당분기 및 전기말 현재 연결실체의 신용위험에 대한 최대 노출정도는 다음과 같습니다.

(단위 : 천원)

구 분	당분기	전기
보증금	4,741,372	4,138,689
기타금융자산	1,035,755	1,033,997
장기대여금	164,000	164,000
기타유동자산	686,464	962,561
매출채권 및 기타채권	16,719,590	18,505,926
현금및현금성자산	17,593,297	18,989,101
합 계	40,940,478	43,794,274

② 손상차손

당분기 및 전기말 현재 매출채권의 연령 및 각 연령별로 손상된 채권금액은 다음과 같습니다

(단위 : 천원)

발생시점일로부터 경과일	당분기		전기	
	채권잔액	손상금액	채권잔액	손상금액
1개월이내	8,344,529	-	8,896,232	-
1개월초과 3개월이하	6,454,637	-	8,818,591	-
3개월초과 6개월이하	869,104	-	339,021	-
6개월초과 1년이하	87,145	-	9,345	-
1년초과 ~	96,404	-	92,926	-
합 계	15,851,819	-	18,156,115	-

(2) 유동성위험관리

연결실체는 유동성위험을 관리하기위하여 단기 및 중장기 자금관리계획을 수립하고 현금유출예산과 실제현금유출액을 지속적으로 분석, 검토하여 금융부채와 금융자산의 만기구조를 대응시키고 있습니다. 연결실체의 경영진은 영업활동현금흐름과 금융자산의 현금유입으로 금융부채를 상환가능하다고 판단하고 있습니다.

① 당분기말 현재 금융부채의 잔존계약만기에 따른 만기분석

(단위 : 천원)

구 분	장부금액	6개월이내	6-12개월	1-2년	2-5년
장기차입금	20,036,481	-	502,606	17,020,846	2,513,029
장기미지급금	363,113	-	-	363,113	-
유동성장기부채	8,000,000	8,000,000	-	-	-
매입채무 및 기타채무	7,231,289	7,231,289	-	-	-
당기법인세부채	1,676,817	1,676,817	-	-	-
합계	37,307,699	16,908,105	502,606	17,383,960	2,513,029

(3) 환위험

지배회사는 외화매출채권 등과 관련하여 주로 USD, EUR 및 JPY의 환율변동위험에 노출되어 있습니다. 당분기 및 전기말 현재 기능통화 이외의 외화로 표시된 화폐성자산 및 부채의 장부금액은 다음과 같습니다.

① 환위험에 대한 노출

(외화단위 : 미달러, 유로, 엔, 위안화)

구 분	당분기				전기		
	USD	EUR	JPY	CNY	USD	EUR	JPY
자산							
현금및현금성자산	193	4,426	115	-	699,300	-	-
매출채권및기타채권	4,327,849	154,304	12,260	-	4,719,307	-	148,854
합 계	4,328,042	158,730	12,375	-	5,418,607	-	148,854
부채							
매입채무	263,612	-	55,733	644,000	618,278	-	9,400

당분기 및 전기말 현재 적용된 환율은 다음과 같습니다.

구 분	당분기	전기
USD	1,112.7	1,071.4
EUR	1,294.6	1,279.3
JPY	9.8	9.5
CNY	161.8	163.7

② 외화에 대한 환율 10% 변동시 환율변동이 당기손익에 대한 민감도

당분기말과 전기말 현재 지배회사 금융자산과 부채를 구성하는 주요 외화 통화에 대한 원화의 환율이 상승 또는 하락 하였더라면, 연결실체의 자본과 손익은 변동하였을것입니다. 이와 같은 분석은 지배회사가 당분기말에 합리적으로 가능하다고 판단하는 정도의 변동을 가정한 것입니다. 또한, 민감도분석 시에는 이자율 등 다른 변수는 변동하지 않는다고 가정하였습니다. 구체적인 자본 및 손익의 법인세 반영 전 변동금액은 다음과 같습니다.

(단위 : 천원)

구 분	당분기		전기	
	10%상승시	10%하락시	10%상승시	10%하락시
USD	452,249	(452,249)	484,780	(484,780)
EUR	20,549	(20,549)	17,840	(17,840)
JPY	(43)	43		
CNY	(10,419)	10,419		

(4) 이자율위험관리

당분기 및 전기말 현재 연결실체가 보유하고 있는 변동이자부 금융상품의 장부금액은 다음과 같습니다.

① 변동이자부 금융상품 내역

(단위 : 천원)

구 분	당분기	전기
부 채		
유동성장기부채	(8,000,000)	(11,000,000)
단기차입금	(384,809)	-
장기차입금	(20,036,481)	(10,000,000)
합 계	(28,421,290)	(21,000,000)

② 이자율 1%변동시 당기손익에 대한 민감도

(단위 : 천원)

구 분	당분기		전기	
	1%상승시	1%하락시	1%상승시	1%하락시
순이익증가(감소)	(284,213)	284,213	(210,000)	210,000

(5) 기타가격위험

연결실체는 유의적 가격위험에 노출되어 있는 금융상품을 보유하고 있지 않습니다.

(6) 자본위험관리

연결실체의 자본관리는 계속기업으로서의 존속능력을 유지하는 한편, 자본조달비용을 최소화하여 주주이익을 극대화하는 것을 그 목적으로 하고 있습니다. 연결실체의 자본구조는 차입금에서 현금및현금성자산 등을 차감한 순부채와 자본으로 구성되며, 연결실체의 경영진은 자본구조를 주기적으로 검토하고 있고, 전반적인 자본위험 관리정책은 전기와 동일합니다. 연결실체의 당분기 및 전기말 현재 자본 대 순부채비율은 다음과 같습니다.

(단위 : 천원)

구 분	당분기	전기
장단기차입금	28,421,290	23,744,145
현금및현금성자산	17,593,297	18,989,101
순부채	10,827,993	4,755,044
자 본	144,556,216	137,816,151
순부채비율(순부채/자본)	7.5%	3.5%

(7) 금융상품의 범주별 분류 및 공정가치

① 당분기 및 전기말 현재 금융상품의 범주별 분류내역은 다음과 같습니다.

<당분기>

(단위 : 천원)

구 분	상각후원가측정 금융자산	기타포괄손익-공정가 치측정 지분상품	상각후원가측정 금융부채
금융자산			
현금및현금성자산	17,593,297	-	-
매출채권및기타채권	16,719,590	-	-
매도가능금융자산	-	1,020,000	-
보증금	4,741,372	-	-
기타금융자산	15,755	-	-
장기대여금	164,000	-	-
소계	39,234,014	1,020,000	-
금융부채			
매입채무및기타채무	-	-	7,231,288
유동성장기부채	-	-	8,000,000
단기차입금	-	-	384,809
장기차입금	-	-	20,036,481
장기미지급금	-	-	363,113
소계	-	-	36,015,691

<전기>

(단위 : 천원)

구 분	상각후원가측정 금융 자산	기타포괄손익-공정가 치측정 지분상품	상각후원가측정 금융 부채
금융자산			
현금및현금성자산	18,989,101	-	-
매출채권및기타채권	18,505,927	-	-
매도가능금융자산	-	1,020,000	-
보증금	4,138,689	-	-
기타금융자산	13,997	-	-
장기대여금	164,000	-	-
소계	41,811,714	1,020,000	-
금융부채			
매입채무및기타채무	-	-	8,251,865
유동성장기부채	-	-	11,000,000
장기차입금	-	-	12,744,145
장기미지급금	-	-	329,327

소계	-	-	32,325,337
----	---	---	------------

* 전기(제23기) 금융상품의 범주별 분류내역은 K-IFRS 제1109호에 따라 재작성되었습니다

② 당분기와 전기의 금융상품 범주별 수익 및 비용의 주요내역은 다음과 같습니다.

<당분기>

(단위:천원)

구분	상각후원가 측정 금융자산	기타포괄손익-공 정가치 측정 금융자산	상각후원가 측정 금융부채	합 계
당기손익 :				
이자수익	169,639	-	-	169,639
외환차익	200,655	-	73,956	274,611
외화환산이익	2,748	-	47	2,795
이자비용	(422,916)	-	-	(422,916)
외환차손	(286,067)	-	-	(286,067)
외화환산손실	(27,008)	-	-	(27,008)
합 계	(362,949)	-	74,033	(288,946)

<전기>

(단위:천원)

구분	상각후원가 측정 금융자산	기타포괄손익-공 정가치 측정 금융자산	상각후원가 측정 금융부채	합 계
당기손익 :				
이자수익	100,032	-	-	100,032
외환차익	100,959	-	42,600	143,559
외화환산이익	117,370	-	888	118,258
이자비용	(276,066)	-	-	276,066
외환차손	(228,166)	-	(34,952)	(263,118)
외화환산손실	-	-	(1,240)	(1,240)
합 계	(185,871)	-	7,296	373,557

* 전기(제23기) 금융상품 범주별 수익 및 비용의 주요내역은 K-IFRS 제1109호에 따라 재작성되었습니다.

③ 당분기 및 전기말 현재 금융상품의 장부금액과 공정가치는 다음과 같습니다.

(단위:천원)

구분	당분기		전기	
	장부금액	공정가치	장부금액	공정가치

금융자산				
현금및현금성자산	17,593,297	17,593,297	18,989,101	18,989,101
매출채권및기타채권	16,719,590	16,719,590	18,505,927	18,505,927
매도가능금융자산	1,020,000	1,020,000	1,020,000	1,020,000
보증금	4,741,372	4,741,372	4,138,689	4,138,689
기타금융자산	15,755	15,755	13,997	13,997
장기대여금	164,000	164,000	164,000	164,000
소계	40,254,014	40,254,014	42,831,714	42,831,714
금융부채				
매입채무및기타채무	7,231,288	7,231,288	8,251,865	8,251,865
유동성장기부채	8,000,000	8,000,000	11,000,000	11,000,000
단기차입금	384,809	384,809	-	-
장기차입금	20,036,481	20,036,481	12,744,145	12,744,145
장기미지급금	363,113	363,113	329,327	329,327
소계	36,015,691	36,015,691	32,325,337	32,325,337

* 전기(제23기) 금융상품의 장부금액과 공정가치는 K-IFRS 제1109호에 따라 재작성되었습니다.

④ 공정가치 서열체계

연결실체는 공정가치측정에 사용된 투입변수의 유의성을 반영하는 공정가치 서열체계에 따라 공정가치측정치를 분류하고 있으며, 공정가치 서열체계의 수준은 다음과 같습니다.

구분	투입변수의 유의성
수준 1	동일한 자산이나 부채에 대한 활성시장의 공시가격
수준 2	직접적으로 또는 간접적으로 관측가능한, 자산이나 부채에 대한 투입변수
수준 3	관측가능한 시장자료에 기초하지 않은, 자산이나 부채에 대한 투입변수

당분기 및 전기말 현재 연결실체가 보유한 금융상품의 공정가치를 합리적으로 측정하기 어려워 별도의 공정가치 공시를 생략하였습니다.

10. 파생상품 등에 관한 사항

[지배회사 : SKC]

가. 파생상품

(1) 당분기말과 전기말 현재 연결실체가 매매목적 및 위험회피목적으로 보유하고 있는 파생상품의 내역은 다음과 같습니다.

① 당분기말

(단위:천원)					
파생상품종류	계약처	파생금융자산		파생금융부채	

		유동	비유동	유동	비유동
이자율통화스왑	하나은행	-	-	-	482,665
통화선도	하나은행, SC은행, 신한은행 등	1,097,339	804,991	15,125	19,838
합 계		1,097,339	804,991	15,125	502,503

② 전기말

(단위:천원)				
파생상품종류	계약처	파생금융자산	파생금융부채	
		유동	유동	비유동
이자율스왑	SC은행	8,759	-	-
통화선도	하나은행, SC은행, 신한은행 등	158,792	2,156,751	224,339
합 계		167,551	2,156,751	224,339

(2) 당분기와 전분기 중 파생상품평가손익의 내역은 다음과 같습니다.

(단위:천원)					
회계처리	파생상품 종류	당분기		전분기	
		3개월	누적	3개월	누적
당기손익 인식	통화선도 등	1,623,936	1,666,724	(1,108,820)	(2,788,953)

상기의 파생상품 거래와 관련하여 당분기 중 2,517,829천원의 순거래손실이 발생하였으며, 전분기 중 172,177천원의 순거래이익이 발생하였습니다. 이는 파생상품거래손익의 과목으로 금융손익에 반영하였습니다.

나. 기타 약정사항

SKC(주)는 SKC (Jiangsu) High Tech Plastics Co., Ltd.의 지배기업으로서 주주간 협약에 따라 재무적출자자에게 보유지분을 연결실체에 매각할 수 있는 풋옵션을 부여하였으며, SKC(주)도 재무적출자자보유지분을 매수할 수 있는 콜옵션을 부여받았습니다. 따라서, 연결실체는 해당 풋옵션이 행사될 경우 부담하게 될 금액을 연결재무상태표에 부채(미지급금)로 계상하고 있습니다.

[주요 종속회사 : SK텔레시스]

1) 기타금융자산 및 기타금융부채에 포함된 파생금융자산 및 파생금융부채의 내용은 다음과 같습니다.

(단위 : 원)

구분	당분기	전기
<유동자산-파생금융자산>		
통화선도계약	27,965,800	-
<유동부채-파생금융부채>		
통화선도계약	-	9,998,654

2) 파생상품의 내용은 다음과 같습니다.

<당분기>

(단위 : 원)

구분	약정금액		계약일	만기일	약정환율	평가손익
매입	JPY	23,209,035	2018-07-09 ~ 2018-09-07	2018-12-12 ~ 2019-02-18	10.1300~10.2450	(7,582,955)
	USD	594,252	2018-08-09 ~ 2018-09-28	2018-10-30 ~ 2019-02-11	1,110.80~1,121.50	(3,703,602)
매도	JPY	81,778,410	2018-08-09 ~ 2018-09-07	2018-10-16 ~ 2018-11-30	10.1000~10.1890	25,568,439
	USD	2,247,246	2018-08-09 ~ 2018-09-28	2018-10-16 ~ 2018-12-27	1,111.00~1,121.00	13,683,918
합계						27,965,800

<전기>

(단위 : 원)

구분	약정금액		계약일	만기일	약정환율	평가손익
매입	JPY	86,529,971	2017-08-03 ~ 2017-12-08	2018-01-04 ~ 2018-05-30	9.7178 ~ 10.4300	(46,134,620)
	USD	1,906,648	2017-09-07 ~ 2017-12-27	2018-01-30 ~ 2018-07-11	1,075.40 ~ 1,127.40	(46,643,328)
매도	JPY	92,355,200	2017-11-09 ~ 2017-12-08	2018-01-16 ~ 2018-02-28	9.6720 ~ 9.7940	21,672,429
	USD	1,958,397	2017-11-09 ~ 2017-12-27	2018-01-16 ~ 2018-02-19	1,074.50 ~ 1,112.60	61,106,865
합계						(9,998,654)

(SK텔레시스의 주요 종속회사 : SKC인프라서비스)

회사가 환율변동에 따른 외화매입채무의 원화 환산액의변동위험을 관리하기 위하여 체결한 파생상품 계약은 공시서류제출일 현재 없습니다.

[주요종속회사 : SKC솔믹스]

당분기말과 전기말 현재 연결실체가 매매목적 및 위험회피목적으로 보유하고 있는 파생상품의 내역은 다음과 같습니다.

(1) 통화선도 계약

- 약정기관: 신한은행 평택지점,하나은행 평택지점
- 약정목적: 통화선도 거래를 통한 외화 자산부채 환율변동위험 회피
- 약정한도: 신한은행 미화 칠백만불 (USD 7,000,000),
KEB하나은행 미화 삼백만불 (USD 3,000,000)
- 약정기간: 약정기관과 체결한 통화선도 계약 만기 또는 청산시까지
- 담 보: 한정근담보

(2) 파생상품 계약체결 내역 (2018.09.30 현재)

(단위:천USD, 천JPY)					
파생상품종류	계약처	계약일	만기일	매도액	매수액
통화스왑	신한은행	2018.05.23	2021.05.24		USD 20,000
통화선도	KEB하나은행	2018.09.05	2018.10.10	USD 400	
통화선도	신한은행	2018.09.11	2018.10.18	USD 400	
통화선도	신한은행	2018.08.24	2018.10.05		JPY 52,900

(3) 파생금융상품 내역

(단위:천원)				
구분	당분기말		전기말	
	자산	부채	자산	부채
통화스왑	773,560	-	-	-
통화선도	6,549	15,125	10,397	46,563
합계	780,109	15,125	10,397	46,563

상기의 파생상품 거래와 관련하여 당분기 중 35백만원(전분기 : 73백만원 이익)의 순거래손실이 발생하였으며, 이는 파생상품거래손익의 과목으로 금융손익에 반영하였습니다.

(4) 풋백옵션 등의 계약 현황

해당사항 없음

11. 경영상의 주요계약
[지배회사 : SKC]

계약처	계약내용	계약만료일
LyondellBasell	PO/SM License 도입계약	2025년 12월 31일
Evonik Industries AG	HPPO 제조기술의 도입	2026년 12월 31일

[주요종속회사 : SKC하이테크앤마케팅]

계약명	투자 진행 상황
영업양수도계약서	<ul style="list-style-type: none"> - 계약일자 : 2017년 7월 26일 - 계약상대방 : SKC(주) - 계약내용 <ul style="list-style-type: none"> * SKC(주)로부터 Window필름사업을 제외한 가공사업을 양수함 * 양수대금 : 262억 7천8백만원 (실사기준일과 거래종결일 사이 순자산가치의 변동 발생시 양수대금 조정 가능) * 거래종결(예정)일 : 2017년 8월 30일

12. 연구개발활동

[지배회사 : SKC]

당사의 연구개발 담당조직은 수원, 울산지역에 첨단기술중앙연구소를 설치, 운영 하고 있으며 관련 연구개발담당 직원수는 142명입니다.

당사는 PET Film을 국내 최초 자체 기술로 개발한 자부심을 바탕으로 현재 생산 능력기준으로 Global 4대 Maker로서의 규모에 걸맞는 수준의 연구개발을 해오고 있습니다. 이의 결과로 자기용, 포장용, 절연용, 콘덴서용 등 산업전반에 사용 되는 많은 제품들을 개발하였습니다.

과거 1999년에는 열수축필름을 개발하여 판매하기 시작함으로써 해외 경쟁사 제품의 독점체제를 붕괴시킨 실적을 갖고 있으며, 신소재인 PEN필름, PTT필름을 성공적으로 개발하여 시장 진입을 완료 하였습니다. 2008년말에는 태양전지의 핵심소재로 사용되는 불소필름과 EVA시트를 동시에 개발하였으며, 이후에도 지속적인 핵심 사업 강화와 신성장동력 확보를 위한 R&D 역량 강화에 매진하고 있습니다.

가. 연구개발비용

2018년 당분기 당사가 연구 및 개발활동에 지출하고 있는 연구개발비용 내역은 다음과 같습니다.

(단위 : 백만원)

과 목		제46기 3분기	제45기	제44기
원 재 료 비		2,099	2,389	5,658
인 건 비		12,992	17,146	19,918
감 가 상 각 비		2,779	3,645	2,983
위 탁 용 역 비		4,598	6,814	8,643
기 타		3,227	4,333	3,224
연구개발비용 계		25,695	34,327	40,426
(정부보조금)		126	353	635
회계처리	판매비와 관리비	18,105	23,641	34,819
	제조경비	126	145	74
	개발비(무형자산)	7,464	10,541	5,533
연구개발비 / 매출액 비율 [연구개발비용계 ÷ 당기매출액 × 100]		2.38%	2.45%	2.93%

나. 지적재산권 보유 현황

연도	등록건수	등록 내역 요약
2015	45건	10-1481042 고투자율의 자성시트 복합체 외 44건
2016	30건	10-1594542 투명 이축연신 폴리에스테르 필름 및 이의 제조방법 외 29건
2017	111건	10-1685172 고내열성 및 고내화학성의 보호박막 조성물 및 이를 이용하여 보호박막을 제조하는 방법 외 110건
2018 3분기	89건	10-1825983 편광자 보호 필름, 이를 포함하는 편광판, 및 이를 구비한 표시 장치 외 88건

상기 지적재산권은 전문인력으로 구성된 전담조직에 의해 출원/등록, 사후관리 등이 관리되

고 있으며, 대부분 상용 또는 상용화를 목적으로 등록받은 특허권으로 당사의 권리보호 효과가 있습니다.

[주요종속회사 : SK텔레시스]

당사는 회사 설립 이래 광 중계기 및 RF 중계기, WiBro, LTE 펌토셀 등 통신장비를 지속적으로 개발하여 상용화 하였습니다. 당사의 연구 개발 담당 조직은 판교 연구소에 있습니다. 당사가 연구 및 개발활동에 지출하고 있는 연구개발 비용은 다음과 같습니다.

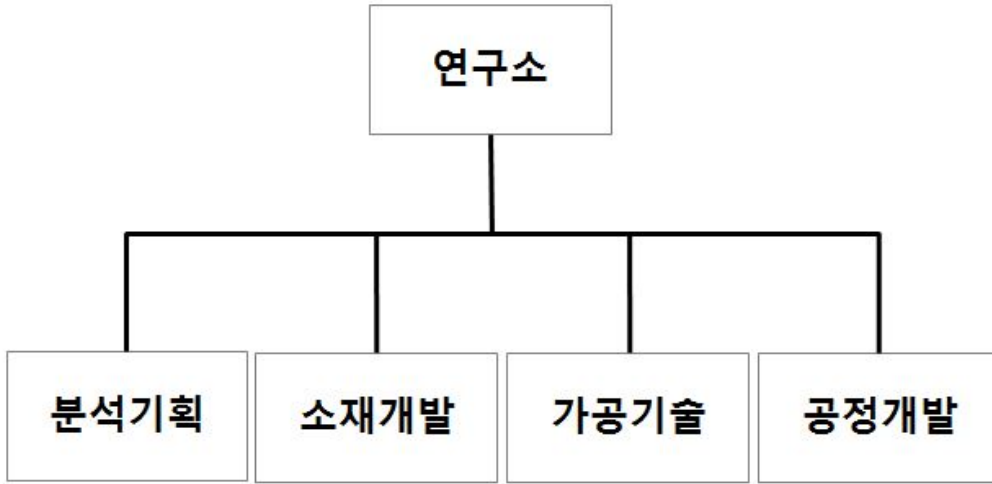
(단위 : 백만원)

과 목		제22기 3분기 (2018)	제21기 (2017)	제20기 (2016)
원 재 료 비		76	261	221
인 건 비		2,164	2,929	2,686
감 가 상 각 비		593	1,225	1,288
위 탁 용 역 비		1,508	66	261
기 타		1,871	2,020	2,032
연구개발비용 계		6,212	6,501	6,488
(정부보조금)		-	-	-
회계처리	판매비와 관리비	4,199	5,860	5,297
	제조원가 등	-	-	-
	개발비(무형자산)	2,013	641	1,191
연구개발비 / 매출액 비율 [연구개발비용계÷당기매출액×100]		2.74%	1.63%	1.90%

[주요종속회사 : SKC솔믹스]

가. 연구개발활동의 개요

(1)연구개발 담당 조직



(2) 연구개발비용

(단위 : 천원)

과 목		제24기 3분기 (2018 3분기)	제23기 (2017)	제22기 (2016)	비 고
원 재 료 비		23,660	9,290	22,020	-
인 건 비		711,687	886,182	809,203	-
감 가 상 각 비		350,423	413,646	445,023	-
기 타		58,376	432,226	349,192	-
연구개발비용계		1,144,146	1,741,344	1,625,438	-
(정부보조금)		-	-	-	-
회계처리	판매비와관리비	8,505	45,758	27,234	-
	제 조 경 비	1,135,641	1,695,586	1,598,204	-
	개발비(무형자산)	-	-	-	-
연구개발비 / 매출액 비율 (주1) [연구개발비용계 ÷ 당기매출액 × 100]		1.12%	1.31%	1.72%	-

(주1)전전기는 태양광사업부 매각으로 인하여 해당 사업의 모든 손익 항목을 계속영업과 분리하여 '중단영업손익'으로 재분류하여 표시하고, 비교표시되는 과거 손익계산서도 재작성 하였습니다. 이에 따라 연구개발비 비중의 비율을 계속사업이익 기준으로 재작성 하였습니다.

나. 연구개발 실적

연구기관	연구과제	연구기간	연구결과 및 기대성과
당사 부설 연구소	신규 SIC 소재 개발	15년 08월 ~18년 12월	- 제품 제조 및 고객 TEST로 고객 대응 매출 발생 예상
	신규 공법 개발	15년 01월 ~18년 12월	- 신규 공법 적용 제품 개발로 원가절감 예상

Si RK4 제품 가공기술개발	18년 01월 ~18년 09월	- 고객 공정 개선 제품으로 향후 공급 확대 예상
5축 가공기술 개발	18년 05월 ~18년 09월	- 외주비 등의 생산원가 절감

다. 지적재산권 보유 현황

일자	특허 내용	해당국가
2006.04.07	무소결 질화알루미늄 정전척 및 그 제조방법	국내
2006.10.09	수지재 코팅방법 및 이를 이용하여 제조된 도전성 입자 또는 강자성체 입자가 코팅된 수지재	국내
2007.02.08	반도체 제조설비의 코팅층 형성방법	국내
2007.11.07	콜드스프레이용 노즐 및 이를 이용한 콜드 스프레이 장치	국내
2007.11.08	콜드스프레이용 노즐 및 이를 이용한 콜드 스프레이 장치	국내
2008.02.01	내마모성 금속기지 복합체 코팅층 형성방법 및 이를 이용하여 제조된 코팅층	국내
2008.02.13	금속기지 복합체 형성방법 및 이를 이용하여 제조된 코팅층 및 벌크	국내
2008.08.28	내마모성금속기지복합체 코팅층 형성방법 및 이를 이용하여 제조된 코팅층	일본
2008.08.28	내마모성금속기지복합체 코팅층 형성방법 및 이를 이용하여 제조된 코팅층	대만
2008.08.28	내마모성금속기지복합체 코팅층 형성방법 및 이를 이용하여 제조된 코팅층	미국
2011.08.01	반응소결 탄화규소 소결체 접합체의 제조방법 및 이에 의해 제조되는 탄화규소 소결체 접합체	국내
2011.12.29	유리기판을 갖는 디스플레이 제조용 리프트 장치	국내
2012.02.21	반응소결 탄화규소 소결체 접합용 접합제 및 이를 이용한 접합 방법	국내
2013.08.08	롤러부싱	국내
2016.02.23	원료 공급이 용이한 잉곳 성장 장치	국내
2016.03.30	실리콘 단결정 잉곳의 제조장치 및 그 제조방법	국내
2016.09.01	웨이퍼 이송용 포크	국내
2016.10.25	탭 날개가 구비된 전극판 체결용 클램프	국내
2016.10.31	멈춤링을 구비한 전극판 체결용 클램프	국내
2017.12.15	전기전도성 부품을 포함하는 플라즈마 처리장치 및 그 부품의 제조방법	국내
2018.01.08	전기전도성 부품을 포함하는 플라즈마 처리장치 및 그 부품의 제조방법	국내
2018.04.09	텅스텐계 내식판을 포함하는 플라즈마 장치용 부품 및 그 제조방법	국내
2018.04.09	텅스텐카바이드 층을 가진 플라즈마 장치용 부품 및 그 제조방법	국내
2018.04.09	텅스텐계 코팅층을 가진 플라즈마 장치용 부품 및 그 제조방법	국내
2018.06.11	고분자 봉지를 활용한 성형품 제조장치	국내
2018.06.15	텅스텐카바이드 벌크로 이루어진 플라즈마 장치용 부품	국내
2018.06.21	직물을 이용한 탄화규소 제조방법 및 그에 의해 제조된 탄화규소	국내

[주요종속회사 : SKC Inc]

가. 연구개발 활동의 개요

(1) 연구개발 담당조직

당사는 공장내에 T&D 및 QA팀을 편성/운영하고 있으며 본사 SKC(주)의 연구조직과 연계하여 현지에서 생산하고 있는 PET 필름의 가공분야에 대한 연구를 진행중입니다.

(2) 연구개발비용

본격적인 연구개발은 본사인 SKC(주)를 활용하고 당사는 현지 적응 기술 등의 개발만 담당

하고 있기 때문에 연구개발비로 구별하지 않습니다.

나. 연구개발 실적

당사는 현지적응기술, 제품의 고객 특별 요구사항 적용 등의 개발을 담당하고 있어, 별도 출원된 특허 등은 없습니다.

[주요종속회사 : SKC하이테크엔마케팅]

당사의 연구개발 담당조직은 수원과 천안에 연구소를 설치, 운영 하고 있으며 관련 연구개발 담당 직원수는 62명입니다.

당사는 미디어 및 필름 소재 가공사업의 경험을 바탕으로 Display 관련 제품들을 개발하고 있고 향후 자동차, 건축, 반도체, IT 산업 등 Non display 시장 진입을 위한 기술 개발도 진행하고 있습니다.

주요 연구개발 성과는 LCD 확산필름 국내 최초 개발을 필두로 다양한 LCD용 광학필름을 자체 개발하였고 기능성 필름인 이형필름, 비산방지필름, 전도성필름과 Green 밀베이스도 상용화에 성공하였습니다.

당사는 향후 Wet 코팅, 분산기술, Lamination, Dry 코팅, UV 경화, 마이크로 패턴 등 핵심기술을 바탕으로 융복합 R&D를 통하여 시장선도형 혁신제품을 개발하고자 매진하고 있습니다.

가. 연구개발비용

2018년 당분기 당사가 연구 및 개발활동에 지출하고 있는 연구개발비용 내역은 다음과 같습니다.

(단위 : 백만원)

과 목		2018년 3분기	2017년	2016년
원 재 료 비		1,533	4,608	3,435
인 건 비		4,200	4,160	4,237
감 가 상 각 비		170	232	319
위 탁 용 역 비		-	-	-
기 타		4,652	2,956	2,078
연구개발비용 계		10,555	11,956	10,069
(정부보조금)		-	-	-
회계처리	판매비와 관리비	9,764	9,954	9,217
	제조경비	-	-	-
	개발비(무형자산)	791	2,002	852
연구개발비 / 매출액 비율 [연구개발비용계÷당기매출액×100]		4.05%	4.30%	3.62%

나. 지적재산권 보유 현황

연도	등록건수	등록 내역 요약
2015	8건	10-1565855 패턴 비시인성이 우수한 투명 전도성 광학시트 외 7건
2016	10건	10-1663280 액정표시장치용 색순도 향상 필름 외 9건

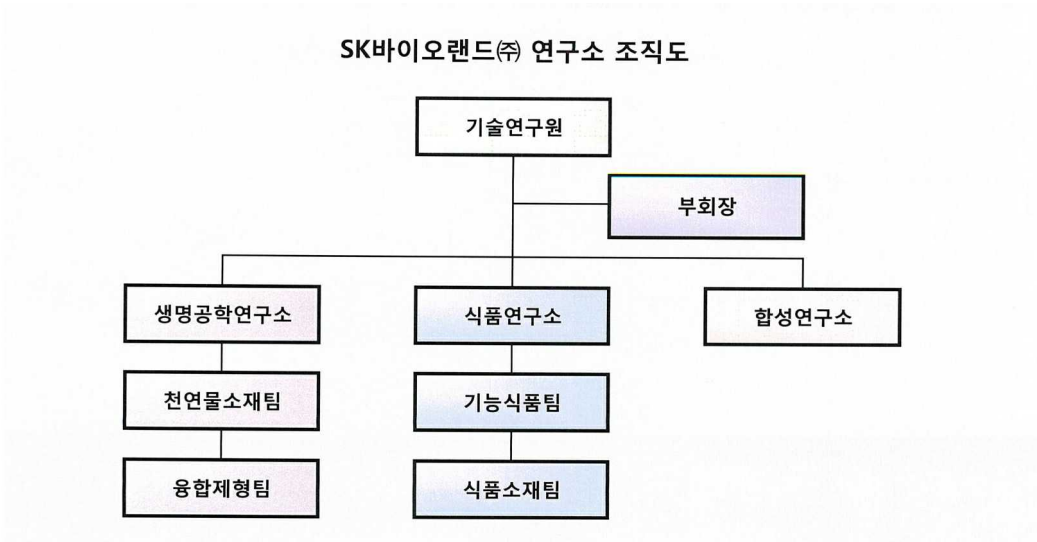
2017	20건	10-1738493 비산방지필름 外 19건
2018년 3분기	12건	10-1823625 인쇄가능한기능성하드코팅필름및이의제조방법外 11건

[주요종속회사 : SK바이오랜드]

가. 연구개발활동의 개요

가. 연구개발활동의 개요

(1) 연구개발 담당조직



(2) 연구개발비용(연결기준)

회사의 최근 3년간 연구개발 비용은 다음과 같습니다.

(단위 : 백만원)

과 목	제24기 3분기 (2018 3분기)	제23기 (2017)	제22기 (2016)	
원 재 료 비	314	444	518	
인 건 비	3,311	3,575	3,139	
감 가 상 각 비	-	-	-	
위 탁 용 역 비	93	162	335	
기 타	1,742	2,475	2,847	
연구개발비용 계 (정부보조금 차감 전)	5,460	6,656	6,839	
(정부보조금)	352	513	1,104	
회계처리	판매비와 관리비	4,728	6,143	5,735
	제조경비	-	-	-

	개발비(무형자산)	380	-	-
	연구개발비 / 매출액 비율 [연구개발비용계 ÷ 당기매출액 × 100]	6.9%	5.9%	5.9%

(*1) 연구개발비 / 매출액 비율은 정부보조금 차감 후 연구개발비용 계를 기준으로 산정함.

나. 연구개발 실적

구 분	2018연도	2017연도	2016연도
연구과제	<ul style="list-style-type: none"> -BS07M 균주 배양물 활용 및 천연물소재 데이터베이스 활용 -날개하늘나리 원물 확보와 이를 활용한 화장품 소재개발 -제주 자생 균주 확보와 이를 활용한 소재개발 -시스템통합적 글로컬화장품 신소재브랜드 개발(글로벌코스메틱과제/보건복지부) -콩밭아배아 추출물을 포함하는 갱년기 개선 건강기능식품개발 (농업기술실용화재단/연구개발성과사업화지원사업) -과체중 혹은 비만인에서 체중 및 체지방 감소에 미치는 발효율피추출분말(FCCE)의 유효성 및 안정성을 평가하기 위한 12주, 무작위배정, 이중눈가림, 위약대조 인체적용시험(식품기능성평가지원사업/한국식품연구원) -섬썩부쟁이를 이용한 혈중 요산의 감소에 도움을 주는 건강기능식품개발 (고부가가치식품기술개발사업/농림축산식품부) -(도라지) 기능성 원료 지표 확보 및 원료 표준화를 위한 기준규격 설정 연구 -발효기술접목 국내농산물을 이용한 관절건강 건강기능식품개발 (고부가가치식품기술개발과제/농림수산식품기획기술평가원) -유전체 정보 기반 바이오셀룰로오스 생산 균주 업그레이드 	<ul style="list-style-type: none"> -BL153의 치매치료제 개발을 위한 제2a상 임상연구(보건복지부) -날개하늘나리 원물 확보와 이를 활용한 화장품 소재개발 -고급계면화학 기반 화장품 반제형 개발 -시스템통합적 글로컬화장품 신소재브랜드 개발(글로벌코스메틱과제/보건복지부) -콩밭아배아 추출물을 포함하는 갱년기 개선 건강기능식품개발(농업기술실용화재단/연구개발성과사업화지원사업) -과체중 혹은 비만인에서 체중 및 체지방 감소에 미치는 발효율피추출분말(FCCE)의 유효성 및 안정성을 평가하기 위한 12주, 무작위배정, 이중눈가림, 위약대조 인체적용시험(식품기능성평가지원사업/한국식품연구원) -섬썩부쟁이를 이용한 혈중 요산의 감소에 도움을 주는 건강기능식품개발(고부가가치식품기술개발사업/농림축산식품부) -손바닥선인장을 이용한 인지개선능력 건강기능식품개발(서울시/기업성장지원산업) -섬썩부쟁이를 이용한 인지개선능력 건강기능식품개발(고부가가치식품기술개발과제/농림수산식품기획기술평가원) -유전체 정보 기반 바이오셀룰로오스 생산 균주 업그레이드 -섬썩부쟁이를 이용한 인지개선능력 건강기능식품개발(고부가가치식품기술개발과제/농림수산식품기획기술평가원) 	<ul style="list-style-type: none"> -BL153의 치매치료제 개발을 위한 제2a상 임상연구(보건복지부) -시스템통합적 글로컬화장품 신소재브랜드 개발(글로벌코스메틱과제/보건복지부) -섬썩부쟁이를 이용한 혈중 요산의 감소에 도움을 주는 건강기능식품 개발(고부가가치식품기술개발사업/농림축산식품부) -손바닥선인장을 이용한 인지개선능력 건강기능식품 개발(서울시/기업성장지원산업) -쓴메밀추출물의 체지방 감소 효능 평가 및 기전 연구(한국식품연구원/식품기능성평가지원사업) -콩밭아추출물을 포함하는 갱년기 개선 건강기능식품개발(농업기술실용화재단/연구개발성과사업화지원사업) -생분해성 합성고분자를 활용한 골재생 이식재료 기술개발(복지부과제/단국대위탁과제)

<p>연구기관</p>	<ul style="list-style-type: none"> -에스케이바이오랜드/공주대학교 -에스케이바이오랜드/충북대학교 -에스케이바이오랜드/이화여자대학교 -에스케이바이오랜드/서울대학교 -에스케이바이오랜드 -에스케이바이오랜드/네오뉴트라 -고려은단/KIST/고려대학교 -농진청/가천대학교 -에스케이바이오랜드/경희대/국민대학교 -에스케이바이오랜드/중앙대학교 	<ul style="list-style-type: none"> -에스케이바이오랜드 -에스케이바이오랜드/충북대학교 -에스케이바이오랜드/한양대학교 -에스케이바이오랜드/서울대학교 -에스케이바이오랜드 -에스케이바이오랜드/네오뉴트라 -고려은단/KIST/고려대학교 -고려은단/KIST/경희대학교 -에스케이바이오랜드/경희대/국민대 -에스케이바이오랜드/중앙대 -에스케이바이오랜드/고려은단/경희대 	<ul style="list-style-type: none"> -에스케이바이오랜드 -에스케이바이오랜드/서울대학교 -고려은단/KIST/고려대학교 -고려은단/KIST/경희대학교 -에스케이바이오랜드/이화여자대학교 -에스케이바이오랜드 -에스케이바이오랜드/단국대학교
<p>연구결과 및 기대효과</p>	<ul style="list-style-type: none"> -미생물 활용 신규소재 개발 -멸종 위기종 복원을 화장품 소재 확보 -신규화장품 소재 개발 -신규화장품 소재 개발 -공발아배아 추출물을 이용한 갱년기 여성 건 강기능식품 원료 개발 -발효율피추출분말을 이용한 체지방 감소 건강 기능식품 원료 개발 -섬썩부쟁이를 이용한 혈중요소산 감소 건강기능 식품 원료 개발 -홍도라지를 이용한 면역력 개선 기능성 건강 기능식품 원료 개발 -발효우슬을 주원료로 하는 관절건강 개선 건 강기능식품 원료 개발 -유전체 개량을 통한 바이오셀룰로오즈 생산 균주 생산성 향상 	<ul style="list-style-type: none"> -BL153 치매치료제 2a상 임상시험 완료 -멸종 위기종 복원을 화장품 소재 확보 -신규화장품 소재 개발 -신규화장품 소재 개발 -공발아배아 추출물 인체적용시험 진행 -발효율피추출분말 인체적용시험 진행 -섬썩부쟁이의 표준화/기준 및 규격확립 -손바닥선인장줄기 표준화/기준 및 규격확립 -발효우슬의 표준화/in vitro, in vivo 연구 -바이오셀룰로오즈 생산 균주 유전체 분석/ 재 조합 균주 개발 -섬썩부쟁이의 표준화/동물독성시험 진행 	<ul style="list-style-type: none"> -BL153 치매치료제 2a상 피험자모집 -신규화장품 소재개발 -섬썩부쟁이의 표준화/기준 및 규격확립 -손바닥선인장줄기 표준화/기준 및 규격확립 -쓴메밀추출물 표준화/체지방감소 전임상기전 연구 -공발아배아추출물 표준화/갱년기 여성건강 시 험관실험 및 전임상실험을 통한 기전연구 -생분해성 합성고분자 제형 개발
<p>상품화된 경우내용</p>	<ul style="list-style-type: none"> -방내피효모발효추출물(일반식품), 발효우슬추 출복합물(일반식품) 	<ul style="list-style-type: none"> -발효율피-일반식품품목제조보고&판매 	<ul style="list-style-type: none"> -콜라오스(CollaOss) Putty type -일반식품품목제조보고

13. 환경 관련 규제사항

당사는 법률에서 정하고 있는 각종 제품환경 규제와 사업장관리 환경규제를 철저히 준수하고 있습니다.

- 대기 수질

공정 개선, 대체원료 적용 등을 통하여 오염물질 발생을 최소화하고 있으며, 발생된 오염물질은 방지시설을 통하여 처리하고 있습니다. 방지시설은 사업장 관리 규정, 절차에 따라 주기적으로 점검하고 있으며, 노후된 설비는 매년 단계적으로 투자 예산을 확보하여 고효율, 최신 설비로 교체, 개선하고 있습니다.

- 토양

공정 개선, 대체원료 적용 등을 통하여 오염물질 발생을 최소화하고 있으며, 발생된 오염물질은 방지시설을 통하여 처리하고 있습니다. 방지시설은 사업장 관리 규정, 절차에 따라 주기적으로 점검하고 있으며, 노후된 설비는 매년 단계적으로 투자 예산을 확보하여 고효율, 최신 설비로 교체, 개선하고 있습니다.

- 유해화학물질

취급하는 모든 화학물질 도입 시 SkyCHEMS(화학물질 관리 시스템) 등을 통하여 검토, 관리 중입니다. 사용 및 저장 시설에는 감지기, 차단장치 등을 운영 중이며, 비상 보호구 등을 배치하고 상시 점검하고 있습니다. 또한, 주기적으로 유출대비 훈련을 실시하여 비상 상황에 대비하고 있습니다..

- 규제 대응

최신 법규 및 국제협약의 요구사항을 파악하고 제품 내 규제물질이 포함되지 않도록 항시 모니터링 중이며, SHE 방침 및 경영시스템에 따라 사업장별 환경규제 준수 여부를 점검하고 있습니다.

- 온실가스 배출량 및 에너지 사용량 관리

최신 법규 및 국제협약의 요구사항을 파악하고 제품 내 규제물질이 포함되지 않도록 항시 모니터링 중이며, SHE 방침 및 경영시스템에 따라 사업장별 환경규제 준수 여부를 점검하고 있습니다. (녹색기술 인증관련 내용은 XI. 그 밖에 투자자 보호를 위하여 필요한 사항의 5. 녹색경영 부분을 참고하십시오.)

VI. SK E&S

< 전력사업 현황 >

1. 사업의 개요

1) 전력사업

가. 산업의 특성

○ 국가·지리적 특성

- 에너지원의 대부분을 해외에 의존
- 전력계통이 고립되어 있어 인접국과 계통연계 및 전력유통 곤란
- 전원과부하의 지역편재로 지방에서 수도권으로 장거리 송전

○ 기술적 특성

- 전기는 수요와 공급이 동시에 이루어져 저장이 불가능한 재화
- 안정적인 전력공급을 위하여 적정수준의 예비설비 보유가 필수적

○ 전력 수송을 위한 계통망(送配電網) 구축이 필수

- 송배전망 부문은 발전과 달리 자연 독점성이 강하게 존재

○ 일반적 특성

- 초기에 대규모 투자가 소요되고, 투자비 회수에 장기간 소요
- 국가의 안정적인 전력공급에 기여

나. 산업의 성장성

전력산업은 제조업 등 국가 경제성장과 밀접한 관계가 있으며, 사용의 편리성과 범용성으로 인해 전력소비는 지속적 증가추세에 있습니다. 1인당 전력소비량은 1980년 875kWh/년에서 2016년 9,699kWh/년으로 약 11배 증가하였으며 이러한 전력수요 증가에 따라 공급설비는 1980년 9,391MW에서 2017년 116,657MW으로 약 12배 증가하였습니다. 제8차 전력수급 기본계획상 전력수급전망을 보면 전력소비량은 2017년~2031년 기간에 연평균 1.0% 증가할 것으로 전망하고 있습니다. (2017년: 506,981GWh → 2031년: 580,443GWh). 설비예비율은 2017년 37.0%를 기록하였고 제8차 전력수급기본계획에 따르면 2018년 이후로는 22%~31% 수준의 안정적인 설비예비율을 유지할 것으로 전망되고 있습니다.

다. 전력산업구조개편

정부는 한국전력공사 중심의 비효율적 독점체제인 전력산업에 경쟁을 도입하여 전력공급의 효율성을 제고하고자 1999년 1월에 전력산업구조개편 기본계획을 수립하였습니다. 발전부문 경쟁도입을 위해 한전 발전부문을 한국수력원자력을 비롯한 6개 자회사로 분할(2001년 4월)하고, 전력거래소를 통한 시간대별경쟁입찰방식으로 전력을 판매하는 변동비 반영시장(CBP, Cost-Based Pool)을 도입하였습니다. 이후 양방향 전력시장 도입을 통해 본격적인 경쟁체제를 추진하려 했으나, 노사정위원회 공공특위의 '배전분할 중단' 권고에 따라 잠정 중단되어 현재까지 이르고 있습니다.

라. 업계의 현황

전력산업은 산업활동과 국민생활에 필수불가결한 국가기간산업으로 산업성장 및 생활수준 향상에 따라 전력소비가 지속적으로 증가하고 있습니다.

2018년 9월말 현재 국내 주요 민자발전사업자는 포스코에너지(주), GS EPS(주), 에스케이이엔에스(주), 파주에너지서비스(주), GS파워(주), 씨지엔올촌전력(주), 포천파워(주), (주)에스파워등이 있습니다.

마. 회사의 현황

① 영업개황

에스케이전력(주)는 정부의 전력사업 민자유치계획에 따라 전력사업에 참여할 목적으로 1997년 12월 8일에 설립되었으며, 2004년 1월 19일 회사명을 에스케이전력(주)에서 케이파워(주)로 변경하였습니다. 케이파워(주)는 1998년 3월 산업자원부(現 산업통상자원부)로부터 전력수급계약에 대한 인가와 대구지역 민자발전사업자 허가를 득하여 대구지역에 LNG복합 화력발전소의 건설을 추진하였습니다. 그러나 당초 입지선정 사유였던 대구지역 저전압현상이 해소되고 생산전력의 안정적 판매를 위하여 발전소 건설부지를 대구에서 광양으로 이전하는 사업부지변경을 결정하였습니다. 상기 계획에 따라 2001년 11월 산업자원부의 사업부지 변경허가 및 2002년 10월 전라남도청의 광양국가산업단지 개발계획 변경허가를 득하였습니다. 당사가 운영하는 광양천연가스발전소는 발전설비용량 500MW급 2기로서 각각

2006년 2월 13일 및 2006년 5월 15일에 준공되어 상업운전을 시작하였으며, 동 발전소에서 생산한 전력은 한국전력거래소가 운영하는 전력시장에 판매되고 있습니다. 광양천연가스 발전소를 운영하여 전력사업을 영위하던 케이파워(주)는 2011년 8월 에스케이이엔에스(주)로 합병되었습니다.

당사의 종속회사인 파주에너지서비스(주)는 경기 파주에 1,820MW 규모의 LNG복합화력발전소를 건설, 관리 및 운영사업을 위해 2011년 6월 설립되었습니다. 파주에너지서비스(주)가 운영하는 파주문산천연가스발전소는 발전설비용량 910MW급 2기로서 각각 2017년 2월 1일 및 2017년 3월 28일에 준공되어 상업운전을 시작하였으며, 동 발전소에서 생산한 전력은 한국전력거래소가 운영하는 전력시장에 판매되고 있습니다.

② 시장점유율 등

2018년 9월말 기준 국내 전체 발전설비의 약 2.9%

[출처: 전력거래소]

③ 시장의 특성

우리나라의 전력시장 중 발전부문은 변동비 반영시장(CBP, Cost-Based Pool)으로 다수의 발전회사가 발전변동비에 기초한 경쟁을 통하여 전력시장에 전력을 공급하는 형태입니다. 한편, 송배전 및 판매부문은 한전의 독점체제를 유지하고 있으며, 한전은 전력시장에서 결정된 가격으로 전력을 구입하여 이를 수용가에 판매하고 있습니다.

④ 중요한 신규사업(신제품 개발, 신시장 개척 등)의 내용 및 전망

당사는 정부의 저탄소 녹색성장 정책의 일환인 RPS(신재생에너지 의무공급제도) 시행에 대응하기 위하여 신재생에너지 전력사업 진출을 시작하였으며, 국내 신재생에너지 전력사업은 풍력, 태양광 및 연료전지를 중심으로 전개되고 있습니다.

2) 집단에너지사업

가. 산업의 특성

(1) 집단에너지사업 정의 및 종류

집단에너지사업법에 따르면 "집단에너지"는 다수의 사용자를 대상으로 공급되는 열 또는 열과 전기로 정의되어 있으며, 동법 시행령 제2조에 사업 범위를 주거용, 상업용인 "지역냉/난방사업"과 공업용인 "산업단지 집단에너지사업"으로 구분하고 있습니다.

"지역냉/난방사업"의 경우, 시간당 열생산용량이 5Gcal, "산업단지 집단에너지사업"의 경우, 시간당 열생산용량 30Gcal 이상의 것으로 사업기준을 정의하고 있습니다.

이 처럼 집단에너지사업이란 집중된 에너지 공급시설에서 생산된 에너지를 주거 밀집지역, 상업지역 또는 산업단지 내의 다수 사용자에게 일괄적으로 공급하는 사업을 말합니다. 집단에너지사업은 열병합발전소로부터 전기와 열을 주로 생산, 공급하고, 그 외 소각로 폐열 및 첨두부하 보일러 등을 활용, 열을 생산 공급합니다.

(2) 집단에너지사업의 효과

집단에너지사업은 에너지 이용효율이 높은 열병합발전을 이용하므로 대규모 에너지 절감(20~30%, 에너지관리공단 집단에너지사업 관련 자료집, 2008.9) 뿐만 아니라 연료사용량 감소 및 집중적인 환경관리로 대기환경 개선 역시 매우 탁월합니다.

또한 소비자에게는 24시간 연속난방에 의해 쾌적한 주거환경을 조성할 뿐만 아니라, 에너지 관련 설비를 통합적으로 관리할 수 있으므로 큰 편의를 제공할 수 있습니다.

나. 사업의 성장성

정부의 지역난방 보급계획, 기존 열원을 활용한 수요개발 및 사업의 경제성 제고 여부에 영향을 받으며, 에너지사업의 특성상 정부의 지역난방 보급계획에 가장 큰 영향을 받고 있습니다. 2014년부터 2018년까지를 기간으로 하는 제4차 집단에너지공급기본계획의 정책방향은 합리적인 집단에너지 공급기준 재설정, 지역난방사업 활성화 방안 마련, 집단에너지 경쟁력 제고를 위한 제도 개선, 자율적 시장환경 및 경쟁여건 조성에 주력하고 있습니다.

다. 경기변동의 특성

에너지 수요구조는 경제성장, 산업구조의 변화, 인구·가구·주택수의 변화, 국민소득수준, 도시화 및 생활패턴의 변화 등에 따라 많은 영향을 받고 있습니다. 최근 경기침체로 인한 소비심리의 위축은 에너지 수요에 대한 일시적인 감소가 나타날 수 있으나, 전반적으로 소득수준 증가에 따른 여가선호 및 생활수준 향상, 환경비용부담 증가 등으로 도시가스, 전력, 열에너지를 위주로 하는 에너지소비의 고급화 추세가 가속화되고 있습니다.

라. 경쟁요소

집단에너지사업법에 의해 지역난방을 의무적으로 시행하여야 하는 고시지역뿐만 아니라 사용자가 난방방식을 자유로이 선택할 수 있는 기존지역(고시외 지역)의 경우도 지역난방을 희망할 시 공급가능 여부를 검토한 후 공급하고 있습니다.

시장점유율에서 기존사업자(한국지역난방공사)가 약 50% 이상을 점유하고 있으나, 최근에는 신규 후발사업자들의 집단에너지사업 진출이 꾸준히 증가하는 추세이므로 향후 기존 및 신규지역의 사업경쟁은 더욱 심해질 전망입니다.

마. 회사의 현황

현재까지 총 5개의 집단에너지사업권을 확보하여 안정적인 열공급과 국가 에너지 효율향상을 위해 노력하고 있으며, 향후 업계 No.1 민간사업자로 도약하기 위한 기반을 마련하고 있습니다. 당사의 종속회사인 코원에너지서비스(주)의 2009년 2월 강일 1지구 10,800세대에 지역난방 공급을 시작으로, 당사는 2012년 나래에너지서비스(주)와 위례에너지서비스(주)를 설립하여 수도권 동부권지역에 LNG 연료를 이용한 지역난방 집단에너지사업을 본격적으로 추진하고 있습니다. 나래에너지서비스(주)는 2013년 10월 발전소 착공을 시작으로 2015년 10월 발전소를 준공하여 열과 전기를 함께 생산 공급하고 있습니다. 또한, 위례에너지서비스(주)는 2013년 12월부터 위례신도시에 열공급을 시작하였으며, 2017년 4월 발전소 준공 및 상업운전을 시작하여, 안정적이고 경제적인 지역난방 공급 및 수도권 전력수급 안정화에 기여하고 있습니다.

2. 매출에 관한 사항

가. 매출현황

(단위 : 억원)

사업 부문	주요사업	제 20 기 3분기		제 19 기		제 18 기	
		매출액	비율	매출액	비율	매출액	비율
전력부문	전력 등	20,154	43.9%	20,015	36.2%	7,483	18.5%

※ 연결 손익계산서 상 매출액 대비 비율이며, 상세한 영업부문별 정보는 III. 재무에 관한 사항 - 3. 연결재무제표 주석 中 9. 영업부문 정보를 참조하시기 바랍니다.

※ 제19기(전기) 및 제18기(전전기) 매출은 중전 기준서인 K-IFRS 제1018호에 따라 작성되었습니다.

나. 판매경로 및 판매방법

(1) 판매경로

당사가 생산한 전력은 한국전력거래소를 통해 전력시장에 판매하고 있습니다.

(2) 판매방법

전력시장운영규칙에 따라 거래전일에 거래당일의 시간대별 공급가능용량을 한국전력거래소에 입찰하고, 거래당일 한국전력거래소가 입찰한 발전기의 변동비에 따라 가동 우선순위를 결정하여 급전지시를 내리면 이에 따라 전력을 생산하며 전력은 생산과 동시에 판매됩니다.

(3) 판매전략

원료비 절감 및 설비성능 유지관리를 통해 변동비를 최소화하여 급전순위 및 수익성 경쟁력을 확보하고 아울러 적정재고 관리를 통하여 공급예비력 확보에 기여하고 있습니다.

3. 주요 제품, 서비스 등

가. 주요 제품 등의 현황

(단위 : 억원)

사업부문	사업소	매출유형	품목	구체적 용도	주요상표등	매출액		
						제20기 3분기	제19기	제18기
전력부문	광양발전소	전력 등	전력	산업/ 가정용	-	6,116	6,235	4,760
	파주발전소				-	9,565	9,069	-
	하남발전소		전력 등		-	2,164	2,831	2,942
	위례발전소				-	2,581	2,293	84
(연결조정)						(272)	(413)	(303)
합 계						20,154	20,015	7,483

나. 주요 제품 등의 가격변동추이

(단위 : 원/kWh)

품목		제 20 기 3분기	제 19 기	제 18 기
전력	광양발전소	92	81	79
	파주발전소	94	83	-
	하남발전소	98	90	84
	위례발전소	94	82	-

※ 전력량요금 ÷ 순발전량

4. 주요 원재료에 관한 사항

가. 주요 원재료 등의 현황

(단위 : 백만원)

품목	매입처	매입처와의 특수한 관계 여부	공급시장의 독과점 정도	공급의 안정성	매입액 (비율)		
					제20기 3분기	제19기	제18기
LNG	Tangguh PSC 등	없음	경쟁	안정	962,646 (87%)	1,329,632 (88%)	314,504 (60%)
	한국가스공사	없음	독과점	안정	147,031 (13%)	185,287 (12%)	207,859 (40%)
	합 계				1,109,677 (100%)	1,514,919 (100%)	522,363 (100%)

나. 주요 원재료 등의 가격변동 추이

(단위 : 원/GJ)

품목	제 20 기 3분기	제 19 기	제 18 기
LNG	10,661	9,783	8,515

5. 생산 및 설비에 관한 사항

가. 생산능력 및 생산능력의 산출근거

(1) 생산능력

(단위 : GWh, 천Gcal)

사업부문	품목	사업소	제 20 기 3분기	제 19 기	제 18 기
전력부문	전력	광양발전소	7,286	9,741	9,768
		하남발전소	2,614	3,494	3,504
		파주발전소	11,944	13,410	-
		위례발전소	2,951	2,973	-
	열	하남발전소	2,618	3,500	1,813
		위례발전소	2,425	2,448	-

(2) 생산능력의 산출근거

1) 산출기준

-광양발전소

이용률 100% 기준

[설계기준, ISO condition(*), 복합사이클 운전시 Base Load에서 송전단 출력 기준]

(*) ISO condition: 대기온도: 15℃/ 대기압력: 1,013mbar/ 상대습도: 60%

-하남발전소

이용률100% 기준

-파주발전소

이용률 100% 기준

[설계기준, ISO condition(*), 복합사이클 운전시 Base Load에서 송전단 출력 기준]

(*) ISO condition: 대기온도: 15℃/ 대기압력: 1,013mbar/ 상대습도: 60%

-위례발전소

이용률 100% 기준

2) 산출방법

-광양발전소(전력) : 1,112MW (GT4대+ ST2대 용량) * 24시간 * 역일

-하남발전소(전력) : 398.9MW * 24시간 * 역일

-하남발전소(열) : 399.5Gcal/h * 24시간 * 역일

-파주발전소(전력) : 1호기당 911.48MW(GT2대+ ST1대 용량) * 24시간 * 역일

-위례발전소(전력) : 450.4MW * 24시간 * 역일

-위례발전소(열) : 370.09Gcal/h * 24시간 * 역일

나. 생산실적 및 가동률

(1) 생산실적

(단위 : GWh)

사업부문	품목	사업소	제 20 기 3분기	제 19 기	제 18 기
전력부문	전력	광양발전소	5,993	6,807	5,222
		하남발전소	1,425	2,012	2,553
		파주발전소	9,092	9,684	-
		위례발전소	2,295	2,357	-

(2) 당해 사업연도의 가동률

(기준일 : 2018년 9월 30일)

(단위 : 시간)

사업부문	사업소	가동가능시간	실제가동시간	평균가동률
전력부문	광양발전소	6,552	6,258	95.51%
	하남발전소	6,552	4,272	65.20%
	파주발전소	6,552	6,397	97.63%
	위례발전소	6,552	5,845	89.21%

※ 평균가동률 = (당기실제가동시간 ÷ 당기가동가능시간) × 100

※ 당기가동가능시간 : 24시간 × 역일(또는 상업운전일)

다. 생산설비 현황

사업소(사업부문)	소재지
광양발전소	전남 광양시 금호동
하남발전소	경기 하남시 풍산동
파주발전소	경기 파주시 파주읍 봉암리

위례발전소	경기도 하남시 학암동
-------	-------------

당기말 현재 전력사업 생산설비의 유형자산 순장부가액은 연결 기준 3,018,879백만원입니다.

※ 주요 유형자산에 대한 객관적인 시가판단이 어려워 기재를 생략하였습니다.

라. 기타 사항

당기말 현재 담보로 제공된 유형자산의 내역은 다음과 같습니다.

(기준일 : 2018년 9월 30일)

(단위 : 천원)

구분	담보제공자	담보제공처	장부금액	채권최고액	제공사유
유형자산	파주에너지서비스(주)	한국산업은행 등 PF 대주단	1,404,486,092	840,000,000	PF차입금 담보
유형자산	위례에너지서비스(주)	(주)국민은행 등	702,108,973	84,000,000	시설차입금 담보
유형자산	나래에너지서비스(주)	한국산업은행 등	602,090,947	505,000,000	시설차입금 담보

< 도시가스사업 현황 >

1. 사업의 개요

가. 산업의 특성

도시가스산업은 전기, 수도와 같이 국민생활에 필요한 기초적인 에너지를 공급하는 사업으로서 대규모 설비투자를 필요로 하기 때문에 불필요한 경쟁과 공급설비의 중복투자 방지 및 안정적인 공급을 위하여 일정한 지역을 공급권역으로 허가하여, 허가된 지역별로 단일회사가 도시가스를 판매하고 있습니다.

1964년 울산정유공장 가동과 함께 생산된 LP가스가 가정연료로 사용되기 시작한 이래 1972년 서울시영 도시가스사업소가 발족, 동부 이촌동APT단지 6,000세대에 국내 최초로 도시가스 공급이 시작되었습니다.

나. 산업의 성장성

1981년 4월 심각한 석유파동 이후 에너지 공급안정을 위한 에너지원의 다변화와 국민소득 증대에 따른 도시가구의 연료 선진화를 목표로 1986년 10월말부터 국내에 도입되기 시작한 LNG(액화천연가스)는 그 사용의 편리성, 안정성, 청정성 및 적합성 등으로 인하여 그 소비가 꾸준히 증가해 왔으며, 제12차 장기천연가스 수급계획 상 도시가스용 천연가스 수요는 '14년 18,533천톤에서 '29년 25,171천톤으로 연 평균 2.1% 증가할 전망입니다.

현재 전국 34개 도시가스 사업자가 있으며, 보급율은 2017년말 추정 전국 평균 83.1%(수도권 91.7%, 지방 74.5%)입니다. 2017년 전국 도시가스 총공급량은 23,595,740천m³로 전년 대비 약 6.1%가 증가하였습니다. (한국도시가스 협회 2017년 12월 월보 기준)

<전국 도시가스회사 현황>

LNG권역(33개사)								
서울	인천	경기	대전	충북	대구	광주	부산	울산
코원ES(80) 에스코(83) 서울(83)	삼천리(83) 인천(84)	코원ES(80) 삼천리(83) 에스코(83)	충남(87)	충청ES(89) 참빛충북(95)	대성(84)	해양(83)	부산(82)	경동(84)
			충남	전북	경북	전남	경남	강원

귀뚜라미(85) 대륜(86)	서울(83)	충남(87)	전북(84)	대성(84)	해양(83)	경남(84)	강원(84)
	대전(86)	충부(93)	군산(91)	영남ES_구미(88)	목포(84)	경동(84)	참빛원주(89)
	인천(84)	서해(97)	전북ES(92)	영남ES_포항(88)	전남(85)	GSE(00)	참빛영동(96)
				대성청정(95)	대화(88)		참빛(95)
				서라벌(96)			명성(16)

※ 괄호안은 도시가스 공급개시연도

※ LPG권역(1개사): 제주(05)

※ 한국도시가스협회 도시가스사업 통계월보 참조

※ 당사 종속회사(7개사) :

코원에너지서비스(주), (주)부산도시가스, 충청에너지서비스(주), 영남에너지서비스(주)(구미, 포항), 전북에너지서비스(주), 전남도시가스(주), 강원도시가스(주)

다. 산업에 영향을 미치는 요인

도시가스는 난방용 수요의 비중이 크기 때문에 기온과 매우 큰 상관관계가 있어 계절적인 편차가 심합니다. 따라서 난방용 수요가 많은 11월부터 3월까지의 기간에 공급이 집중됩니다. 또한 경기 변동에 따른 산업용 판매량이 영향을 받습니다.

라. 경쟁요소

도시가스 공급은 정부시책에 의해 전국 주요도시를 중심으로 1개 업체만 참여 할 수 있도록 되어 있으며, 수도권 지역의 경우 7개 도시가스회사에 대한 지역적 공급독점권이 인정되고 있습니다. 지방의 경우에도 각 시·도별로 1~ 5개 업체가 지역을 분할하여 독점공급하고 있습니다.

마. 관계법령 또는 정부의 규제 등

도시가스 보급확대를 위하여 저금리의 정부정책자금 지원을 받고 있으며, 시설투자 및 도시가스 안전관리에 만전을 기하도록 도시가스사업법에 의해 안정적인 공급의무를 부여하고 있습니다.

바. 회사의 경쟁우위 요소

당사는 종속회사인 코원에너지서비스(주) 포함 7개 도시가스사를 기반으로 전국적인 공급권역을 확보하고 있으며, 2017년 전체 시장의 약 22.3%를 공급하는 국내 최대규모의 회사입니다.

당사는 30년 이상의 도시가스 공급경험 및 노하우를 바탕으로 도시가스업무 프로세스를 표준화한 Corepia를 운영하고 있으며, SMART MBC(Metering, Billing, Collecting) 시스템 도입 등 운영체제 개선을 통해 소비자에게 보다 편리한 에너지를 공급하고 있습니다. 그 밖에 발전용 연료전지, 저가열원(스팀, Bio-gas 등) 기반 Value-Chain 확대 및 업무 프로세스 개선으로 핵심 역량을 지속적으로 확보하고 있습니다.

사. 기타

도시가스사업의 주요 원재료인 천연가스는 도매사업자인 한국가스공사가 인도네시아 등 해외에서 전량 수입하고 있으며, 각 도시가스사는 한국가스공사로부터 배관을 통하여 공급받고 있습니다. 또한 초기 설비투자비용이 많이 소요되므로 투자비의 일부를 수요자에게 부담시키는 공사부담금 제도가 있습니다.

2. 매출에 관한 사항

가. 매출현황

(단위 : 억원)

사업 부문	주요 사업	제 20 기 3분기		제 19 기		제 18 기	
		매출액	비율	매출액	비율	매출액	비율
도시가스	도시가스 등	24,906	54.2%	34,495	62.3%	32,452	80.2%

※ 연결 손익계산서 상 매출액 대비 비율이며, 상세한 영업부문별 정보는 Ⅲ. 재무에 관한 사항 - 3. 연결재무제표 주석 中 9. 영업부문 정보를 참조하시기 바랍니다.

※ 제19기(전기) 및 제18기(전전기) 매출은 종전 기준서인 K-IFRS 제1018호에 따라 작성되었습니다.

나. 판매경로 및 판매방법

(1) 판매경로

천연가스생산지 → 한국가스공사 수입(평택/인천/통영/삼척 인수기지) → 한국가스공사로부터 배관을 통해 천연가스 구입 → 지구 및 지역정압기를 통해 공급압력을 조절하여 당사 공급권 역의 수용가에게 배관을 통해 판매

(2) 판매방법 및 조건

구 분	판매조건	가격정책
도시가스	현금 / 신용카드	정부고시단가적용

(3) 판매전략

도시가스 보급확대는 신규배관의 적극적인 투자로 수요개발을 극대화 시킴으로써 달성되기 때문에 이를 위해서는 체계적인 배관투자 기준을 수립하여 미공급 지역의 가스공급을 확대 시키고, 다양한 홍보매체의 개발 및 시행을 통해 잠재수요를 개발하는데 주력하고 있습니다. 또한 용도별로 개발전략을 수립하여 대형 산업체 연료전환을 위한 마케팅을 강화하고, 가정용 및 영업무용 가스 냉방수요에 대해서도 영업활동을 적극적으로 시행하고 있습니다. 그 외 천연가스차량 보급 확대, 연료 전지 발전소 설치 등 도시가스 판매량 증대를 위한 전략 방안을 수립, 시행해 나가고 있습니다.

3. 주요 제품, 서비스 등

가. 주요 제품, 서비스 등의 내용

우리나라의 천연가스 산업은 도매부문과 소매부문으로 이원화되어 있으며, 도매부문은 한국가스공사가, 소매부문은 지역별 도시가스회사가 사업을 담당합니다. 도매사업자인 한국가스공사가 운영하는 주배관을 통하여 일반 도시가스사와 대량 수요처인 한국전력공사 발전자회사 및 민자발전사에 천연가스를 공급하고, 소매사업자인 각 도시가스회사는 공급받은 천연가스를 권역별로 운영 되는 배관을 통하여 소비자에게 공급하고 있습니다. 당사의 종속회사인 도시가스사들은 한국가스공사로부터 천연가스를 인도받아 전국에 도시가스를 공급하고 있습니다.

나. 주요 제품, 서비스 등의 가격변동추이

당사의 종속회사인 도시가스사들이 한국가스공사로부터 인도받는 도매요금은 산업통상자원부의 가격정책에 따라 원가를 반영하여 책정되며, 소매요금은 한국가스공사의 도매요금과 지자체에서 승인한 공급비용을 더하여 책정됩니다. 도시가스 원료비의 경우, 1998년 8월부터 유가 및 환율의 변동폭을 반영하여 3개월 단위로 연동제를 실시하여 前분기 3개월 LNG도입 원료비가 기준 원료비 대비 ±3%를 초과하면 가격이 조정되도록 시행하다가, 2002년 1월 1일부로 조정주기를 2개월로 단축하여 적용하고 있습니다.

4. 주요 원재료에 관한 사항

당사의 주요 사업인 도시가스 공급에 필요한 모든 물량을 한국가스공사로부터 구입하고 있습니다. 거래처인 한국가스공사는 국내에서 유일한 도입·도매 회사로서 당사를 포함한 국내의 모든 도시가스 사업자는 한국가스공사로부터 천연가스를 구입하고 있습니다. 한국가스공사로부터 구입하는 천연가스 도매요금은 환율과 유가를 고려하여 ±3% 초과시 2개월마다 재산정하고 있습니다. 최근 천연가스 도매요금의 주요 변동은 다음과 같습니다.

(단위 : 원/㎥)

구분	'15.01.01	'15.03.01	'15.05.01	'15.09.01	'16.01.01	'16.03.01	'16.05.01	'16.11.01	'17.03.01	'17.05.01	'17.11.01	'18.05.01	'18.07.01
도매요금	824.80	736.59	655.29	686.11	619.71	555.88	521.72	556.72	575.65	595.18	534.64	537.16	562.12

※ 위 표의 요금은 용도별 도매요금의 평균요금입니다.

5. 생산 및 설비에 관한 사항

도시가스 부문은 생산을 통한 도시가스 공급이 아닌 전량 한국가스공사로부터 매입하여 배관을 통해 공급하는 판매구조를 가지고 있어 별도의 생산시설이 없습니다.

당기말 현재 도시가스사업과 관련된 유형자산의 순장부가액은 연결 기준 1,507,103백만원입니다.

※ 주요 유형자산에 대한 객관적인 시가판단이 어려워 기재를 생략함

당기말 현재 담보로 제공된 유형자산의 내역은 다음과 같습니다.

(기준일 : 2018년 9월 30일)

(단위 : 천원)

구분	담보제공자	담보제공처	장부금액	제공사유
유형자산	강원도시가스(주)	한국산업은행	5,818,324	차입금 담보
토지 및 건물	전남도시가스(주)	동부화재 등	4,804,142	예수보증금 담보

< LNG사업 현황 >

1. 사업의 개요

가. 산업의 특성

액화천연가스는 수송상 제약으로 인하여 지역별(아시아/유럽/미주) 분할된 시장을 형성하고 있으며, 대규모 초기투자 비용이 소요되는 특성으로 인하여 장기계약 위주의 경직된 형태

를 띠고 있습니다.

국내의 천연가스산업은 정부정책에 따라 도매부문과 소매부문으로 이원화되어 있으며, 도매 부분은 중앙정부의 지휘·감독 하에 한국가스공사가, 소매부문은 시·도지사의 지휘·감독 하에 지역 별 도시가스사업자가 독점적으로 사업을 영위하고 있습니다.

도매부문의 시장경쟁체제 도입을 위한 노력의 일환으로 자가소비용 발전사업자에 한해 직도입을 허용하고 있습니다. 단, 민간 직도입은 발전용 및 산업용 신규 수요를 보유하고 일정 규모 이상의 저장설비를 갖춘 사업자에 한해 가능하며, 직도입한 물량은 한국가스공사의 주배관망을 통해 수요처로 공급됩니다.

나. 산업의 성장성

국내 천연가스산업 소비량은 2008년 2,744만톤에서 2017년 3,612만톤으로 연간 약3.1% 증가하였으며, 이 중 발전용 수요는 2008년 1,118만톤에서 2017년 1,557만톤으로 연간 약 3.7% 성장하였습니다.

제2차 국가에너지기본계획에 의하면 천연가스의 국내 총 소비량은 2011년 3,560만톤에서 2035년 5,640만톤으로 연간 약 1.9% 증가할 것으로 전망되며, 제13차 장기천연가스수급계획에 의하면 국내 천연가스 총 소비량은 2018년에서 2031년까지 연평균 0.8% 증가할 것으로 전망됩니다. 한편, 제8차 전력수급계획에 따르면 중장기 전력 수요는 2017년부터 2031년까지 연평균 1.0%의 증가율을 보일 것으로 전망되며, 전원설비의 경우 원전과 석탄 발전의 단계적 감축이 계획되었습니다. 이와 같은 전력수요의 지속적인 증가와 석탄 발전소의 감소, 그리고 사회적 합의 형성 어려움으로 인한 신규 원전 건설의 불확실성 전망 등은, 향후 LNG발전 필요성의 증대를 통해 LNG산업의 성장 기회로 작용할 전망입니다.

다. 업계의 현황

국내 천연가스 도매사업은 실질적으로 한국가스공사의 독점체제로 운영되고 있으며, 에스케이이엔에스(주), (주)포스코, GS칼텍스(주), 한국중부발전, 과주에너지서비스(주), 위레에너지서비스(주), GS EPS(주), 에쓰-오일(주), GS파워(주)가 자가소비용 액화천연가스 직도입을 통해 시장에 참여하고 있습니다. 지속적인 국내 천연가스산업의 성장에 따라 민간 사업자의 시장참여 및 직수입 활성화에 대한 요구가 증가하였으며, 정부는 이에 에너지 산업구조 선진화 정책의 일환으로 직수입 활성화를 위한 관련 법 개정을 추진하여 직수입 액화천연가스의 해외 재판매를 골자로 하는 천연가스반출입업 조항을 신설하였습니다.

라. 회사의 현황

당사는 설비용량 500MW급 2기로 구성된 당사의 광양천연가스발전소에 연료를 직공급하고 있습니다. 또한, 2017년부터 설비용량 900MW급 2기로 구성된 과주천연가스발전소 및 400MW급 위레열병합발전소에 연료를 직공급하고 있습니다. 당사가 도입하는 액화천연가스는 장기계약 물량과 현물시장 물량으로 구분됩니다. 장기계약을 통해 인도네시아로부터 연간 약 50~60만톤을 구매, 2017년부터는 호주 및 기타 국가로부터 연간 약 120~130만톤을 도입하고 있으며, 추가적으로 국내 전력수급상황에 따라 현물시장에서 약 50~60만톤을 도입하고 있습니다. 이렇게 수입한 액화천연가스는 (주)포스코의 LNG 저장설비 및 보령LNG터미널(주)의 LNG 저장설비에 저장 후 발전소 가동을 위해 기화되어 발전소로 송출됩니다.

당사는 2013년 9월 국내 민간기업 최초로 미국 Freeport LNG社와 천연가스 액화서비스 계약을 체결하여 연간 220만톤 규모의 셰일가스를 도입할 수 있는 기반을 마련하였습니다. 2014년 9월에는 미국 Continental Resources社와 북미 셰일가스 공동개발계약을 체결하였으며, 2015년 1월에 미국 Chevron社와 400만톤 규모의LNG 도입계약을 체결하며 LNG Value Chain 완성에 진일보 할 수 있게 되었습니다. 또한 천연가스 기반 신규 발전소 운영과

함께 안정적 사업환경 구축을 위해 충청남도 보령에 신규 액화천연가스 저장기지를 2017년 1월부터 운영 개시하였습니다. 당사는 LNG Value Chain 통합운영을 통해 국가 에너지수급 안정화에 기여할 계획입니다.

< 그 밖의 사항 >

1. 시장위험과 위험관리

당사는 시장위험(환위험, 공정가치 이자율위험, 현금흐름 이자율위험 및 가격위험), 신용위험 및 유동성위험과 같은 다양한 금융위험에 노출되어 있습니다. 당사는 이러한 위험요소들을 관리하기 위하여 각각의 위험요인에 대해 면밀하게 모니터링하고 대응하는 위험관리 정책 및 프로그램을 운영하고 있습니다.

채무위험관리의 대상이 되는 당사의 금융자산은 현금및현금성자산, 단기금융상품, 매도가능 금융자산, 매출채권 및 기타금융자산 등으로 구성되어 있으며 금융부채는 매입채무, 차입금 및 기타금융부채 등으로 구성되어 있습니다.

당사의 채무위험관리와 관련된 세부 내용은 첨부된 연결감사보고서의 주석에 기재하였습니다. 당사는 기획본부에서 위험 관리를 담당하고 있으며, 위험관리전략의 수립 및 실행을 담당하고 있습니다.

2. 파생상품 거래 현황

가. 거래현황

당기말 현재 당사가 보유하고 있는 파생금융상품의 내역은 다음과 같습니다.

(단위 :천원)

구분	자 산	부 채	기타포괄손익누계액
통화선도	7,274,918	12,219,019	-

당기말 현재 당사는 외화차입금의 환율변동위험을 회피하기 위하여 통화선도계약을 체결하고 있으며, 그 세부내역은 다음과 같습니다.

(단위 : 천USD, 천원)

거래상대방	계약일	만기일	약정환율	계약금액	공정가액	결제방법	중도상환 가능여부
한국산업은행 등	2015.07~2018.02	2020.01~2021.08	1,055.50~1,172.89	USD 255,000	(9,924,157)	총액 결제	가능
㈜국민은행 등	2015.10~2018.09	2018.10~2019.07	1,052.60~1,172.89	USD 341,887	4,980,055	총액 결제	가능
합 계					(4,944,102)	-	-

나. 파생상품계약으로 발생한 이익 및 손실상황

(1) 공정가액 및 공정가액 평가주체

(단위 : 천원)

구분	공정가액	공정가액 평가주체
통화선도	(9,924,157)	한국산업은행 등
	4,980,055	(주)국민은행 등

(2) 당기 중 파생상품 계약으로 인한 손익 내역은 다음과 같습니다.

(기준일 : 2018년 9월 30일)

(단위 : 천원)

구분	당기손익				기타포괄손익	
	평가이익	평가손실	거래이익	거래손실	평가이익	평가손실
위험회피수단으로 지정되지 않은 파생상품						
통화선도	18,236,471	2,400,667	783,490	3,299,147	-	-
합계	18,236,471	2,400,667	783,490	3,299,147	-	-

다. 타법인주식 및 출자증권 등의 취득과 관련한 풋옵션, 콜옵션, 풋백옵션 등의 계약에 대한 사항

- 해당사항 없음

※ 상기 파생상품 거래 현황은 별도 재무제표 기준으로 작성되었으며, 연결 재무제표 기준 파생상품 거래 현황은 III.재무에 관한 사항 - 3. 연결재무제표 주석을 참조하시기 바랍니다.

3. 경영상의 주요 계약 등

공시서류 작성일 기준 현재 회사의 재무상태에 중요한 영향을 미치는 비경상적인 주요 계약은 없습니다. 기타 회사가 체결한 계약은 첨부된 연결감사보고서의 주석을 참조하시기 바랍니다.

4. 그 밖에 투자의사결정에 필요한 사항

환경관련 정부 규제사항에 대한 준수내용 등은 아래와 같습니다.

정부의 규제사항	규제사항에 대한 준수내용	향후 환경개선 설비 투자계획	비고
대기오염물질배출 (SOx, NOx, Dust)	대기오염물질 배출농도 규제치 이하로 운전 규제내용: NOx 50ppm 준수내용: NOx 20ppm 미만	-	-
수질오염물질배출 (COD, SS, PH)	수질오염물질 배출농도 규제치 이하로 운전 규제내용: COD 90mg/l, SS 80mg/l, PH 5.8~8.6 준수내용: COD 15mg/l 미만, SS 10mg/l 미만, PH 6.5~7.5 미만	-	-

VII. SK건설

1. 사업의 개요

당사는 3개의 사업부문으로 구성되어 있으며, 각 사업부문은 다음과 같은 제품을 건설합니다

- 인프라 사업부문
: 도로, 교량, 철도, 지하철, 지하공간, 터널, 항만, 환경/상하수도/댐, 단지/택지 등
- 건축주택 사업부문
: 아파트, 오피스텔, 업무/상업시설, 관공서 등
- 플랜트 사업부문
: Oil & Gas Upstream, Refinery, Petrochemical, Oil Sands, 석탄화력/복합화력/원자력/신재생 발전소, 반도체공장 등

가. 사업부문별 요약 재무현황

(단위 : 백만원)

2018년 3분기	인프라	건축주택	플랜트	기타	계
총매출액	759,372	1,383,941	3,304,547	20,356	5,468,216
내부매출액	-	-	-	-	-
매출액	759,372	1,383,941	3,304,547	20,356	5,468,216
매출총이익	85,003	202,915	236,008	(2,250)	521,676
자산	687,857	1,253,606	2,993,337	18,439	4,953,239

※ 기타는 상품매출과 임대수입을 말함

나. 사업부문별 현황

1) 인프라 사업부문

[산업의 특성] 인프라 사업은 정부, 지방자치단체 등 공공부문이 발주하는 도로, 항만, 국토 개발사업 등 사회간접자본시설을 주로 건설합니다. 사전에 승인된 공공예산에 의해 집행되므로 발주 시기, 물량 등이 국가의 거시경제 정책에 민감하게 영향을 받습니다.

[산업의 성장성] 국가경제가 발전하기 위하여 사회간접자본의 확보는 필수입니다. 정부는 사회간접자본시설을 확충함과 동시에 고용 창출을 통하여 경제위기를 극복하려 노력 중입니다.

[경기변동의 특성] 공공사업 발주는 정부의 경기조절 수단으로 사용되는 측면이 강하기 때문에 경기호황 시점에서 물량이 감소하고, 경기불황 시점에서 물량이 증가합니다. 이에 비해 수익성 확보가 중요한 민자사업의 경우에는 경기호황 시점에서 물량이 증가하고 경기불황 시점에서 물량이 감소합니다.

[국내외 시장여건] 국내 인프라 시장은 신규 발주 보다는 노후 인프라 증대에 따른 유지·보

수 관점의 예산편성과 발주가 예상됩니다. 또한, 정부 및 자치단체가 단독 발주하는 사업보다 민간 자본이 참여하는 민자사업의 비중은 지속적으로 증가할 것으로 예상됩니다. 해외시장은 중동과 아시아 지역의 신흥국에서 인프라 건설 수요가 증가하고 있어 국내 건설사의 해외 진출에 유리한 환경이 조성될 것으로 전망됩니다.

[경쟁우위요소] 인프라 사업부문은 공공일반, 민간투자 등 국내 사업분야에서 안정된 성장을 바탕으로 해외 사업분야로 Business Portfolio를 확대하여 중·장기적 성장 기반을 구축했습니다. 다양한 공종의 프로젝트를 성공적으로 수행하며 입증한 탁월한 기술력과 시공 역량을 바탕으로 국내 인프라 사업의 Top-tier 입지를 다지고 있습니다. 국내외 터널과 지하공간 사업에서 축적한 프로젝트 수행 경쟁력을 밑거름 삼아 사업영역을 동남아시아, 중동 등 해외 시장으로 확장하고 있으며 단순 EPC 중심에서 개발사업 비중을 확대하는 방향으로 Portfolio를 재편 중에 있습니다.

2) 건축주택 사업부문

[산업의 특성] 건축주택 사업의 주요 Product인 아파트, 상업시설, 업무용 건축물 등은 민간 수요에 의존하므로 가계의 자금 조달 여력, 부동산 시장 상황, 정부의 부동산 정책 등에 직접 영향을 받습니다.

[산업의 성장성] 최근 주택보급률이 상승하여 과거와 같은 주택시장의 급격한 성장을 기대하기 어려우나, 경제가 발전할수록 공간을 보다 효율적으로 활용하기 위한 신규 건축, 기존 건축물의 재건축 및 친환경 건축 수요는 늘어나고 있습니다.

[경기변동의 특성] 가계와 기업의 주거/상가/업무용 등 건축주택 수요는 일반적으로 경제가 호황일 때 증가하나, 불황일 때 금융비용 부담 증가 등의 요인으로 인하여 감소합니다.

[국내외 시장여건] 국내 시장은 도시정비, 재건축 및 민간 시장을 중심으로 성장하고 있습니다.

[경쟁우위요소] 건축주택 사업부문은 건축미학 개념을 도입한 'SK VIEW'아파트를 통해 고객에게 다양하고 보다 나은 주거공간을 제공하기 위해 계속 노력하고 있습니다. 쾌적하고 창조적인 사무공간을 갖춘 오피스빌딩, 최적의 교육 환경을 제공하는 교육 시설, 고품격 문화 상업시설, 고급 호텔, 리모델링 등 기능과 미학이 조화된 독창적인 건축물을 선보이고 있으며, 특히 친환경, 에너지 절감, Smart IT 등 다양한 기술을 적용한 건축물을 시공하는 친환경 부분의 Leading Company로 자리매김하고 있습니다.

3) 플랜트 사업부문

[산업의 특성] 화공플랜트 사업은 산유국 국영석유회사(NOC) 및 국제석유회사(IOC)가 발주하는 정유, 석유화학 및 가스 플랜트 등을 건설하며, 이는 유가 전망에 크게 영향을 받습니다. 발전플랜트 사업은 정부, 공기업 및 민간 발전사업자가 발주하는 석탄, 복합화력 및 원자력 발전소 등을 건설하며 발주처의 전력수요 예측에 영향을 받습니다.

[산업의 성장성] 인구가 증가하고 경제가 성장할수록 에너지원인 원유 및 전력 수요는 증가합니다. 따라서 정유 및 석유화학 플랜트, 발전설비와 산업설비의 발주도 지속적으로 증가할 것으로 예상합니다.

[경기변동의 특성] 경기 상승 국면에는 소득수준이 증가하여 늘어나는 소비 및 투자 지출을

뒷받침하기 위한 설비 발주도 증가하지만, 경기 하강 국면에는 대규모 투자를 집행하기 어려우므로 발주가 감소하는 양상입니다.

[국내외 시장여건] 국내외 플랜트 시장은 최근 저유가의 영향으로 성장세가 둔화되는 모습을 보였으나 최근 유가가 회복됨에 따라 중동석유화학 설비와 에너지/발전설비에 대한 투자는 점차 증가할 것으로 전망합니다.

[경쟁우위요소] 플랜트 사업부문은 프로젝트 사전 타당성 검토부터 설계, 조달, 시공 및 O&M까지 일괄 서비스하는 TSP(Total Solution Provider) 모델로 다양한 프로젝트를 수행합니다. 수십 년간의 프로젝트 수행 경험을 토대로 우수한 프로젝트 관리, 설계, 조달, 시공 역량을 축적하였습니다. Product 측면에서는 석유·가스 플랜트부터 오일샌드 등의 비전통 에너지 프로젝트, 천연가스 복합화력/석탄화력/신재생에너지 발전 프로젝트, 민간발전사업 그리고 반도체 공중 프로젝트까지 성공적으로 수행할 수 있는 차별화된 경쟁력을 확보하였습니다.

Global Energy 기업 및 Developer, 타 EPC 업체들과의 파트너십을 토대로 사업 수주 경쟁력을 강화하고, 내부적으로도 프로세스/시스템 개선을 통해 원가 및 품질 경쟁력을 꾸준히 제고하고 있습니다. 또한 미국, 캐나다, 인도, 쿠웨이트, UAE, 태국 등에서의 Local Delivery Platform 체계를 기반으로 최고의 품질을 적시에 제공합니다. 이러한 차별화된 경쟁 우위를 토대로 기존 동남아·중동 화공 시장에서 북미 화공, 신흥국 발전 시장으로 지역과 Product를 다각화하고 있습니다.

[종속회사내용]

1) SK E&C BETEK CORPORATION

종속기업인 SK E&C BETEK CORPORATION(이하 "BETEK")은 부동산개발 및 건설업을 주목적사업으로 미국에서 설립된 회사로서 지배기업은 2004년도에 처음 BETEK에 대한 지분을 취득하였으며, 수차의 유상증자를 거쳐 2018년 9월 30일 현재 납입자본금은 US\$56,050,000이며 총 주식수는 5,605주입니다.

2) SKEC (THAI) LTD

종속기업인 SKEC (THAI) LTD는 1992년 12월 10일에 건설업을 영위할 목적으로 설립된 회사로 태국 방콕에 소재하고 있으며 2018년 9월 30일 현재 납입자본금은 THB5,000,000입니다.

3) SK남경(유)

종속기업 SK남경(유)은 2005년 3월 7일에 건설업을 목적으로 설립된 회사로 중국 남경에 소재하고 있으며 2018년 9월 30일 현재 납입자본금은 RMB76,661,084입니다.

4) SKEC Consultores Ecuador, S.A

종속기업 SKEC Consultores Ecuador, S.A는 2009년 4월 13일에 건설업을 목적으로 설립된 회사로 에콰도르 키토에 소재하고 있으며 2018년 9월 30일 현재 납입자본금은 US\$2,260,000입니다.

5) Thai Woo Ree Engineering Co., Ltd

종속기업 Thai Woo Ree Engineering Co., Ltd(이하 "Thai Woo Ree")는 2004년 11월

29일에 건설업을 목적으로 설립된 회사로 태국 라용에 소재하고 있으며 종속기업의 납입자본금은 2018년 9월 30일 현재 THB1,472,920,200입니다.

6) 서수원개발(주)

종속기업 서수원개발(주)는 부동산개발사업 및 공급업을 목적으로 2005년 9월 27일에 설립되었으며 종속기업의 납입자본금은 2018년 9월 30일 현재 5,000백만원입니다.

7) SKEC Anadolu LLC

종속기업 SKEC Anadolu LLC는 2011년 3월 8일에 건설업을 목적으로 설립된 회사로 터키 앙카라에 소재하고 있으며 종속기업의 납입자본금은 2018년 9월 30일 현재 YTL 227,243,200 입니다.

8) Sunlake Co., Ltd

종속기업 Sunlake Co., Ltd는 2012년 6월 8일에 건설업 및 서비스업을 목적으로 설립된 법인으로 캐나다 캘거리에 소재하고 있으며 종속기업의 납입자본금은 2018년 9월 30일 현재 CAD 650,000 입니다.

9) SK 티엔에스(주)

종속기업 SK 티엔에스(주)는 20115년 9월 9일 일반 통신공사업을 목적으로 분할설립되어 서울시 종로구에 소재하고 있으며 종속기업의 납입자본금은 2018년 9월 30일 현재 1,600백만원 입니다.

10) SK Holdco PTE. LTD.

종속기업 SK Holdco PTE. LTD.는 2015년 10월 28일 투자목적으로 설립된 법인으로 싱가포르에 소재하고 있으며 종속기업의 납입자본금은 2018년 9월 30일 현재 USD 142,496,010 입니다.

2. 주요 제품, 서비스에 관한 사항

회사는 도로, 고속철도, 지하저장공간 등의 사회간접자본(SOC) 건설의 인프라사업과 아파트, 주상복합, 오피스 등의 건축사업 및 산업설비, 발전시설, 정유/석유화학 등의 플랜트사업과 국내/해외에서의 부동산 개발사업을 수행하고 있습니다. 또한 종속회사등을 통해 부동산임대, 투자부동산의 매각 등의 사업을 영위하고 있습니다. 각 제품별(공종별) 매출액 및 총 매출액에서 차지하는 비율은 다음과 같습니다.

(단위 : 백만원)

사업부문	사업의 내용	주요회사	제57기 3분기	비율	제56기	비율	제 55기	비율
용역수익	건축주택, 토목, 화공 및 플랜트, 조경건설	SK건설, Sunlake 등	5,447,860	99.63%	7,278,939	99.49%	8,501,932	99.1%
상품매출	Built-in 가전 등	SK건설	8,998	0.16%	24,631	0.34%	64,049	0.7%
부동산 임대수익	오피스, 주택 임대 사업	SK건설, 서수원개발 등	11,358	0.21%	12,512	0.17%	17,461	0.2%
합 계			5,468,216	100.0%	7,316,082	100.0%	8,583,442	100.0%

3. 주요원재료에 관한 사항

[지배회사내용: SK건설]

당사가 구입하는 주요 자재는 이형철근, 레미콘으로 주요 거래업체는 동국제강, 환영철강, 유진기업, 한일시멘트등입니다.

레미콘과 이형철근의 시세는 아래와 같습니다.

구분	구체적 용도	단가(단위 : 원)			비고
		제 57기 3분기	제 56기	제 55기	
레미콘	일반자재	66,300	64,200	64,200	m ³ 당
이형철근	일반자재	710,000	685,000	585,000	Ton 당

[종속회사내용: SK티엔에스]

구분	구체적용도	단가 (단위:원)			비고
		제 57기 3분기	제 56기	제 55기	
케이블	일반자재	1,989	2,536	1,716	m ³ 당
압축관	일반자재	USD 1.7	USD 1.7	USD 1.3	1ea 당

4. 생산 및 설비에 관한 사항

[지배회사내용: SK건설]

가. 생산설비 현황 등

(자산항목 : 토지)

(단위 : 백만원)

소유 형태	소재지	구분 (㎡,수량)	기초 장부가액	당기		당기상각	기말 장부가액	비고
				증가	감소			
등기	용인시 양지리	6,541	5,428	-	-	-	5,428	-
등기	군산시 연도리	90,702	592	-	-	-	592	-
등기	이천시 단천리	139,817	3,233	-	-	-	3,233	-
등기	화성시 음양리	603	146	-	-	-	146	-
등기	오산시 벌음동	114,155	29,950	-	-	-	29,950	-
등기	울주군 진하리	141	180	-	-	-	180	-
등기	중로구 관훈동	124	1,137	-	-	-	1,137	-
등기	기장군 석산리	-	15	-	15	-	-	-
등기	강남구 개포동	2,776	33,740	-	-	-	33,740	-
등기	울진군 나곡리	938	126	-	6	-	120	-
등기	서귀포시 상천리	697	217	-	-	-	217	-
등기	안산시 상록구	2,938	2051	-	-	-	2,051	-

등기	부산시 동래구	58	14	-	-	-	14	-
등기	부산시 해운대구	1,079	474	2	-	-	476	-
등기	부산시 동래구(임대)	731	3,402	-	150	-	3,252	-
등기	서울시 구로구	132	716	-	-	-	716	-
등기	인천시 남구	421	2,053	-	-	-	2,053	-
등기	광주시 서구	2,886	607	-	-	-	607	-
등기	성남시 분당구	2,775	3,149	-	-	-	3,149	-
합계		367,514	87,230	2	171	0	87,061	-

나. 영업용 부동산의 현황

(단위 : 백만원)

구분	소재지	면적(㎡)	취득가액	장부가액	공시지가	비고
용지	가산동 371-41	5,042	29,407	2,325	16,029	-
	문래동 6가 19	3,771	21,766	14,882	13,085	-
	성수동 2가 280 외 8필지	855	8,629	7,664	5,253	-
	합계	9,668	59,802	24,871	34,367	

※ 용지의 면적, 취득가액 및 공시지가는 전체 용지를 기준으로 기재하였으며, 용지의 장부가액은 분양원가를 인식한 후 잔액을 기재하였음

다. 투자계획

해당사항 없음.

[중속회사내용]

1) 서수원개발

□ 생산설비 현황 등

[자산항목 : 토지]

(단위 : 백만원)

소유 형태	소재지	구분 (㎡, 수량)	계정	기초 장부가액	당기		당기말 장부가액	비고
					증가	감소		
자가	수원시 권선구 평동 1-1 외 89필지	63,336	재고자산	35,511	50	(7,956)	27,605	-
			투자부동산	32,661	16,420	(23,529)	25,552	-
			유형자산	329	18	-	347	-
합계		63,336		68,501	16,488	(31,485)	53,504	-

5. 매출에 관한 사항

가. 매출 실적

(단위 : 백만원)

사업부문	회사명	매출유형		제 57기 3분기	제 56기	제 55기
용역수익	SK건설, Sunlake 등	건축주택, 토목, 화공 및 산업 플랜트,	수출	1,142,965	1,390,311	5,218,228
			내수	4,304,895	1,846,512	3,283,704

		조경건설 등	합계	5,447,860	3,236,823	8,501,932
상품매출	SK건설 등	Plus Option 등	수출	-	-	-
			내수	8,998	10,721	64,049
			합계	8,998	10,721	64,049
부동산 임대수익	SK건설, 서수원개발 등	오피스, 주택 임대 사업 등	수출	-	-	-
			내수	11,358	5,680	17,461
			합계	11,358	5,680	17,461
합 계			수출	1,142,965	1,390,311	5,218,228
			내수	4,325,251	1,862,913	3,365,214
			합계	5,468,216	3,253,224	8,583,442

나. 수주전략

1) 인프라 사업부문

성장보다는 내실 중심으로, 경영 성과 창출에 주력할 것입니다. 국내시장에서는 Risk Hedging과 수익성 확보 가능한 규모의 프로젝트에 집중할 것입니다. 해외시장에서는 당사가 보유하고 있는 우수한 터널시공 실적과 지하공간 개발 기술 및 전략적 파트너십을 활용하여 Target Product에 집중하는 동시에 개발사업을 지속적으로 발굴할 것입니다.

2) 건축주택 사업부문

안정적 성장과 Risk 관리를 위해 수도권 및 지방 주요 도시의 도시정비사업 위주로 사업 Portfolio를 재편하고 있습니다. 이와 함께 신규 비즈니스 모델 발굴을 통해 미래 준비도 지속 수행할 것입니다.

3) 플랜트 사업부문

사업 초기 단계부터 준공, 사후 단계까지 프로젝트 전 과정에 걸친 리스크 관리 체계를 활용한 선제적 대응으로 수주/원가 경쟁력을 강화하고 있습니다. 양질의 프로젝트 수주, Business Development 확대 및 전략 국가/Product 신규 진입을 통해 Business Portfolio를 최적화하고 중장기 성장 기반을 강화 할 것입니다.

6. 수주에 관한 사항

[지배회사내용 : SK건설]

(단위 : 백만원)

구분	발주처	공사명	착공	준공	기본도금액	완성공사액	계약잔액
관급	한국석유공사	울산비축기지 지하화 건설공사	2016.01.01	2020.12.31	243,481	83,092	160,389
	한국도로공사 성남구리건설사업단	고속국도 제29호선 안성-성남간 건설공사(제 2공구)	2017.12.27	2022.02.04	107,324	1,415	105,909
	한국철도시설공단	이천-문경 철도건설사업 제8공구 건설공사(T/K)	2017.05.30	2022.05.03	106,961	21,253	85,708
	한국도로공사 밀양울산건설사업단	고속국도 제14호선 밀양~울산간 건설공사[제5공구]	2014.03.10	2021.03.10	157,788	83,133	74,655
	새만금개발청	새만금 남북도로 건설공사 1단계(4공구)	2017.12.13	2022.11.30	61,388	11,669	49,719
	조달청	거제-마산3 국도건설공사	2012.07.20	2020.06.07	114,102	67,660	46,442
	조달청	한림-생림간 도로 건설공사(대안)	2006.03.15	2023.12.31	86,852	41,628	45,224
	한국수력원자력(주)고리원자력본부	신고리 5.6호기 수중취배수구조물 축조공사	2015.03.19	2019.07.18	103,756	59,412	44,344
	부산교통공사	부산도시철도(사상-하단) 1공구 건설공사(T/K)	2015.12.23	2020.11.25	49,381	13,993	35,388
	조달청	김제시 관내 국도대체우회도로(홍사-연정)건설공	2013.02.25	2020.12.31	92,216	58,828	33,388

		사					
	한국철도시설공단	진접선(당고개~진접) 복선전철 제1공구 건설공사 (T/K)	2015.06.25	2019.12.31	72,018	40,402	31,616
	한국도로공사	경부선 기흥나들목 개량공사	2018.03.21	2020.09.05	29,989	793	29,196
	조달청	석동-소사간 도로 개설공사(T/K)	2009.11.20	2019.03.25	116,295	92,624	23,671
	기타	-	-	-	2,776,662	2,615,577	161,085
관급(국내)소계			-	-	4,118,213	3,191,479	926,734
민간	고성그린파워 주식회사	고성 하이 화력 건설공사	2014.07.18	2021.07.31	3,305,714	821,164	2,484,550
	SK에너지	S-Project(VRDS)	2018.05.31	2020.06.30	586,100	17,882	568,218
	주식회사 디에스루원피에프비이	루원시티 주상복합	2018.12.13	2022.01.13	559,535	-	559,535
	부곡가구역 주택재개발정비사업	부곡가구역 재개발정비사업	2019.11.01	2022.10.31	317,500	-	317,500
	신흥3구역 주택재개발정비사업 조합	대전 신흥3구역 주택재개발정비사업	2019.05.01	2022.01.31	283,167	-	283,167
	동래SK지역주택조합	동래 지역주택조합 주상복합 신축공사	2018.04.16	2021.06.30	279,416	4,690	274,726
	수원 팔달8구역 주택재개발정비사업조합	팔달8구역 주택재개발 정비사업	2019.06.01	2021.11.30	272,587	-	272,587
	에스케이하이닉스(주)	SKhynix MF Project (이천)	2017.10.01	2019.02.28	407,000	160,404	246,596
	능곡2재정비촉진지구 주택재개발정비사업조합	능곡 2구역 주택재개발사업	2021.03.01	2024.01.01	245,697	-	245,697
	현대백조주택재건축정비사업조합	대구 현대백조 주택재건축정비사업조합	2021.05.01	2023.11.30	238,347	-	238,347
	파라다이스	파라다이스 장충동 호텔 공사	2018.06.01	2021.05.31	230,000	-	230,000
	교천2단지 주택재건축정비사업조합	교천2단지 주택재건축정비사업	2018.03.16	2020.11.15	255,083	29,764	225,319
	학익1구역주택재개발정비사업조합	학익1구역 주택재개발정비사업	2021.01.01	2023.08.01	217,236	-	217,236
	기타	-	-	-	18,709,497	11,152,365	7,557,132
민간(국내)소계			-	-	25,906,879	12,186,269	13,720,610
해외	Longson Petrochemicals	Long Son Petrochemical Complex Package A Project	2018.10.01	2023.02.28	851,737	905	850,832
	State Company for Oil Projects (SCOP)	Karbala Refinery Project	2014.05.28	2019.11.27	1,684,075	881,116	802,959
	JGSK(KNPC CFP-LS)	KNPC CFP	2014.04.13	2018.12.31	1,687,856	1,370,178	317,678
	Highways Department	Hongkong, Yau Ma Tei East	2017.09.01	2024.07.31	286,283	4,469	281,814
	PTT Global Chemical Public Company Limited	PTTGC Polyols Project	2017.09.07	2020.08.06	244,826	34,439	210,387
	Saudi Aramco_Jazan	JZR & TP	2012.12.01	2018.12.31	2,306,875	2,119,275	187,600
	KUWAIT NATIONAL PETROLEUM CO.,	Al-Zour Refinery Project(ZOR#5)	2015.10.28	2019.07.07	474,483	296,041	178,442
	PNPC	라오스 Xe-Plan Xe-Namnoy 수력발전 프로젝트	2012.08.09	2019.02.06	781,960	717,789	64,171
	E-CL	PIEM Project	2014.11.03	2019.04.30	864,148	831,722	32,426
	KOC(Kuwait Oil Company)	KES Project	2012.10.04	2018.12.31	447,734	420,719	27,015
	Petroindustrial	Esmeraldas Refinery Project	2009.01.01	2019.06.30	533,697	512,076	21,621
	SK Hynix	SK Hynix C2F 설계 Project (중국 우시)	2016.11.01	2018.12.31	29,787	18,389	11,398
	PETROINDUSTRIAL	Esmeraldas Refinery Project(Phase-II)	2010.03.11	2019.06.30	334,428	323,048	11,380
	기타	-	-	-	16,469,117	13,567,786	2,901,331
해외 소계			-	-	26,997,006	21,097,952	5,899,054
합계			-	-	57,022,098	36,475,700	20,546,398

[종속회사내용]

가. 수주상황

구분	발주처	공사명	계약일	완공예정일	기본도금액	완성공사액	계약잔액
Sunlake Co., Ltd (단위: 1,000CAD)	Fort Hills Energy Limited Partnership	Fort Hills Secondary Extraction	2014.05.01	2018.09.30	2,531,458	2,511,879	19,579
Anadolu (단위 : 1,000EUR)	COK IYI(SPC)	Canakkale Bridge BOT PJT	2017.07.04	2021.12.31	607,257	37,923	569,334

서수원개발 (단위 : 백만원)	자체사업	SK V1 motors	2017.12.07	2020.01.31	306,107	10,709	295,398	
SK남경(유) (단위 : 1,000RMB)	SK-Hynix(우시)	우시 SK hynix-C2F 본공사	2018.02.01	2018.12.30	2,139,574	1,064,452	1,075,122	
	SK-Hynix(우시)	우시 SK hynix-C2F지원단	2017.08.21	2018.12.30	9,603	6,835	2,768	
	SK-Hynix(우시)	우시 SK hynix-C2F설계	2017.09.25	2018.10.31	19,892	9,055	10,837	
	SK-Hynix(충청)	충청 SK hynix-P&T 2기공정	2018.03.01	2019.08.30	607,634	92,761	514,873	
	SKC(난통)	난통 SKC-PCM용역	2017.12.01	2018.09.30	2,600	2,149	451	
	소계			-	-	2,779,303	1,175,252	1,604,051
SK티엔에스 (단위 : 백만원)	에스케이텔레콤(주)	2018년 SKT 기지국/중계기 시설공사	2018.04.27	2018.12.31	230,083	125,938	104,145	
	에스케이텔레콤(주)	2018년 SKT 광선로 시설공사	2018.05.25	2018.12.31	138,459	66,629	71,830	
	에스케이브로드밴드(주)	2018년 SKB 전용망 구축공사	2018.01.01	2018.12.31	107,378	64,354	43,024	
	에스케이이엔에스 주식회사	울산CLX 에너지 솔루션 제공사업 EPC공사	2018.04.01	2018.11.01	18,550	8,473	10,077	
	에스케이건설(주)	보라매 SK VIEW 정보통신공사	2018.06.19	2020.01.31	4,044	4	4,040	
	에스케이브로드밴드(주)	'18년 SKB IDC 환경구축공사	2018.03.23	2019.03.31	6,038	3,569	2,469	
	에스케이건설(주)	Hynix M15 FAB/CUB Project(통신 및 CCTV 공사)	2018.01.29	2018.12.31	6,608	4,272	2,336	
	에스케이건설(주)	수영 SK VIEW 정보통신공사	2017.08.07	2019.07.31	2,842	600	2,242	
	에스케이건설(주)	고덕 그라시움 정보통신공사	2018.05.15	2019.09.30	2,595	426	2,169	
	에스케이건설(주)	휘경 SK VIEW 정보통신공사	2017.10.18	2019.05.31	2,290	235	2,055	
	기타				276,470	245,018	31,452	
	소계			-	-	795,357	519,518	275,839

7. 시장위험과 위험관리

가. 환리스크 관리 목적

당사는 경영활동에 따른 외환 및 외화표시자산, 부채의 적정한 관리를 통해 재무적 건전성을 증진함을 목적으로 환리스크 관리시스템을 운영하고 있습니다. 특히 당사는 장기간에 걸친 사업에서 현금흐름이 발생하므로 환율변동에 따른 수익잠식위험이 크기 때문에 이를 최소화 하는 것이 환리스크 관리의 주 목적입니다.

나. 위험관리방식

당사는 효율적인 환리스크 관리를 위하여 대내적으로 발주처로부터의 수령통화와 구매결제 통화를 일치시켜 환익스포저를 줄이는 것을 우선으로 하고 최소의 비용으로 환리스크를 헤지 하기 위해 대외적으로 통화선도를 이용하고 있습니다. 또한 외환관리규정 제정 및 환리스크 관리를 위한 주관부서를 두어 운영하고 있습니다.

(외환관리규정) 당사는 환리스크 관리를 위한 외환거래원칙을 사규로 명문화 하여 시행하고 있으며 그 주요 내용은 ① 헤지를 위한 거래가 아닌 투기거래를 원칙적으로 금지하며, ② 외 환 수취 및 지불을 일치시키는 것을 최우선으로 하되 잔여분에 대해 금융기관의 헤지 상품을 활용하여 환위험을 경감하며, ③ 환관리를 효율적이며 안전하게 하기 위해 권한 및 기능에 따라 조직을 나누어 운영 하는 것입니다.

(위험관리조직) 당사는 환위험 관리조직을 환위험 관리위원회, Front Office 및 Back Office로 나누어 운영하고 있습니다. 환위험 관리위원회는 효과적인 환위험 관리업무의 수행 과 외환 운영에 대한 정책 결정을 위한 기구로서 매 분기마다 정기 회의를 개최하여 ① 환위험 관리 실적 검토, ② 외환시장 상황 진단, ③ 환위험 관리 한도 설정, ④ 환위험 관리 계획을 수립하여 심의, 의결합니다. 환위험 관리 주관부서는 ① 현물, 선물 및 환위험 헤지 거래 등의 외환 거래, ② 프로젝트 별 환위험 헤지 전략 수립 및 실행, ③ 외환시장 동향 파악 및 환율 동

향 분석 등의 업무를 수행합니다. 또한 RM부서는 환위험 관리 주관부서의 헤지 거래 및 전사 환리스크 운영을 지속적으로 모니터링 하는 업무를 수행합니다.

(계약을 통한 환익스포저 축소) 우선적으로 환변동에 따른 손실 또는 이익을 발주처가 보상 또는 회수함으로써 계약시점 환율로 발주처가 환율을 고정해주는 환 보전 계약 및 원가 투입 통화와 기성청구 통화를 일치시키는 다중 통화 계약을 맺음으로써 환리스크를 계약시점부터 헤지 할 수 있도록 노력하고 있습니다. 발주처와의 환 보전 계약 및 다중통화 계약이 이루어 지지 않을 경우에는 자재 구매업체와의 계약을 기성청구통화로 전환시켜 환익스포저를 최소화 합니다.

(환헤지 상품) 당사는 입찰기간 동안의 환율 변동에 따른 잠재적인 환리스크 및 계약 시점과 기성 수취 시점의 차이로 인한 환리스크를 관리하고자 통화선도 거래를 이용하여 환리스크 를 관리하고 있습니다.

다. 환관리관련 추진사항

현재 당사는 상기의 환위험 관리 현황에서와 같이 규정 및 조직, 환리스크 헤지 방법을 완비 하고 보다 향상된 환리스크 관리를 위하여 조직 및 프로세스 개선 작업을 완료하였고 이후 전문가 영입 및 전산화 시스템 도입으로 보완작업을 마무리 하였습니다.

8. 파생상품거래 현황

가. 파생상품 계약현황

당사는 환율 변동에 따른 위험을 회피할 목적으로 통화선도를 체결하고 있습니다.

당기 말 현재 파생상품 계약현황 내용은 다음과 같습니다.

(단위: Mil. Unit)

거래	구분	계약일	만기일	금액
통화선도	공정가액위험회피	2018.01~ 2018.08	2018.11~ 2019.08	USD 356.9 HKD 96.3 KWD 0.3 SGD 0.1
	현금흐름위험회피	2017.12~ 2018.09	2018.10~ 2020.12	KWD 7.0 USD 33.2 KRW 77,305
	매매목적	2017.08~ 2018.09	2018.10~ 2019.11	KWD 0.2 USD 111.8 KRW 4,094

나. 파생상품 계약으로 발생한 손익 현황

(단위: 백만원)

거래	구분	파생상품거래손익	파생상품평가손익	확정계약평가손익	기타포괄손익
통화선도	공정가액헤지회계	6,502	(24,789)	8,824	-
	현금흐름위험회피	(2,912)	1,142	-	(6,667)
	매매목적	(1,402)	(1,527)	-	-
합계		2,188	(25,174)	8,824	(6,667)

9. 경영상의 주요계약

해당사항 없음

10. 연구 개발 활동

가. 연구 개발 활동의 개요

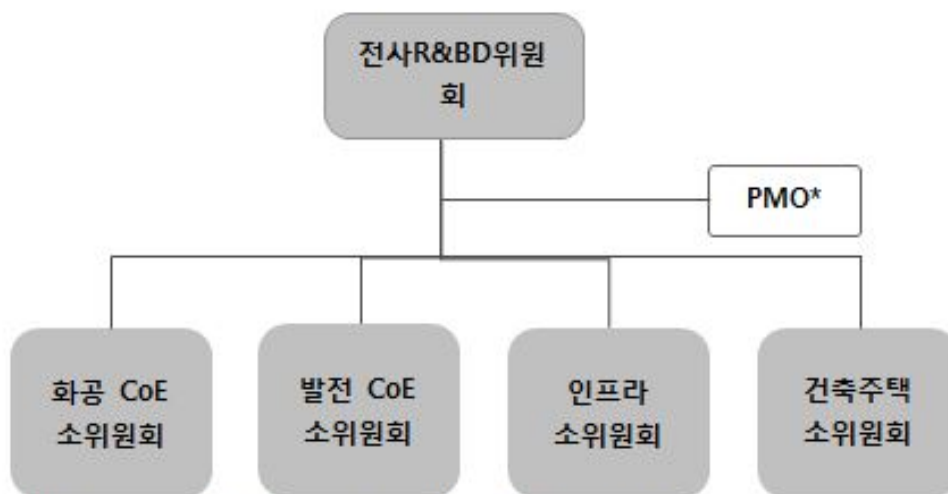
당사는 기술 기반의 신성장 동력 창출을 위하여 C&D(Connect & Development) 최고 의사 결정기구인 R&BD(Research & Business Development)위원회를 중심으로 기술 기반의 신규 사업 개발을 가속화하고 있습니다. R&BD위원회는 Biz. Unit의 융합을 통한 Sustainable Competitive Advantage를 확보하여 Technology에 강한 회사 Brand를 창출하기 위하여, 국가 신성장 동력 전략에 맞춰 Green Energy, Unconventional Energy, Power Plant, Environment, Water, City 등의 분야에서 사업 전략과 연계된 기술 전략을 수립하고 기술에 기반한 신규 사업 창출을 위한 R&BD과제를 수행하고 있습니다.

뿐만 아니라, 관계사간 협력을 바탕으로 Value Chain 완성을 통한 시너지 효과 극대화를 도모하고 있으며, 신규 시장 진입을 위하여 글로벌 선도 업체와의 Partnership 구축 및 기술 교류를 적극 추진하고 있습니다.

또한, 사업 수주 및 현장 지원을 위하여 사업 부문의 기술 본부를 중심으로 현장 밀착형 연구 개발이 활발하게 진행되고 있습니다. 기술 본부에서는 기술 역량 강화, 현장 Issue지원, 차세대 상품개발을 목표로 각 부문의 사업 특성에 적합한 연구 개발을 추진하고 있습니다.

나. 연구 개발 담당 조직

기술 개발 활동의 전략적 주요 안건에 대해 의사 결정 위주로 운영되는 R&BD위원회와 산하에 R&BD 과제 발굴/실행/사업화를 책임 수행하는 4개의 소위원회(화공, 발전, 인프라, 건축)가 운영되고 있습니다.



*PMO : Program Management Office, 사무국 (연구소)

다. 연구개발비용

(단위: 백만원)

과 목		제57기 3분기	제56기	제55기
원 재 료 비		-	-	-
인 건 비		-	-	-
감 가 상 각 비		-	-	-
위 탁 용 역 비		-	-	-
기 타		37,152	50,231	56,021
연구개발비용 계		37,152	50,231	56,021
정부보조금		31	64	579
회계처리	판매비와 관리비	1,838	2,010	2,677
	제조경비	32,447	45,175	48,679
	개발비(무형자산)	2,867	3,046	4,665
연구개발비 / 매출액 비율 [연구개발비용계 ÷ 당기매출액 × 100]		0.78%	0.78%	0.78%

라. 연구 개발 실적

부 문	과 제	수행 기간	기대 효과
화공 플랜트	저급탄 석탄가스화 기술 개발	'11.07~'14.06	기술역량 강화
	ATA공정 Licensor Package 개발	'11.09~'12.06	사업제안 지원
인프라	TBM핵심설계부품 개발	'10.12~'15.06	기술역량 강화
	THM해석코드개발 국제협력프로젝트	'12.04~'14.03	차세대 상품 개발
	해저터널 기술 개발	'13.06~'18.05	기술역량 강화
	항만 리모델링 기반구축 연구	'06.08~'11.07	기술역량 강화
	토탈솔루션 형태의 지능형 상수도 통합관리 시스템 설계/시공/운영-대도시 상수도 시스템 개량	'11.08~'16.04	기술역량 강화
건축 주택	건물에너지리모델링 핵심 기술 개발	'10.01~'11.01	기술 사업화
	슬림형 이중외피 커튼월 개발	'11.04~'12.06	차세대 상품 개발

11. 그 밖의 투자 의사 결정에 필요한 사항

가. 브랜드관리 정책

당사는 SK그룹의 일원으로서 'SK' 브랜드를 공유하고 있으며 'SK건설' 및 'SK Engineering & Construction'의 기업명으로 국내외에서 수주 활동을 펼치고 있습니다. 기업이미지 광고를 통해 'SK'브랜드를 적극 홍보하고 있으며 정기적인 CI검수를 통해 최고 수준의 SK아이덴티티가 적용되도록 관리하고 있습니다.

또한 2000년에 론칭한 자사 공동주택 브랜드인 'SK VIEW'의 지속적인 브랜드 관리 활동을 진행하고 있습니다. 'SK VIEW'는 대한민국 주거서비스 대상, Good Design Award, 고객만족경영대상, 한국건축문화대상, 한국색채대상 등 다수의 상을 수상하여 브랜드 입지를 굳건히 해오고 있습니다.

이외에도 주상복합, 오피스텔의 브랜드인 'SK HUB'와 지식산업센터 브랜드인 'SK V1'을 통해 다양한 고객의 니즈에 맞는 상품을 제공하고 있습니다.

당사는 국내외에서 기업 및 브랜드 이미지 광고 등을 통해 당사의 Product 및 Management역량, 기술력을 지속적으로 홍보하며 기업브랜드 가치 제고에 노력하고 있습니다.

나. 고객관리정책

1) 고객 만족 활동

a. 사전 품질관리 활동

SK건설은 고객의 품질 만족도 향상을 위해 주택의 설계부터 시공까지 사전 품질점검 활동을 시행하고 있습니다. 또한 고객이 만족하는 품질을 제공하기 위해 입주 전 고객이 직접 품질을 점검하는 프로세스를 운영하고 있습니다.

- 모델하우스품질평회: 설계, 상품, 시공 전문가들이 설계도서와 모델하우스의 상이점, 하자 발생 예상부위, 사용상 불편사항 등 고객 불만족 사항을 사전에 파악하여 보완하는 점검 활동입니다.
- 샘플하우스 점검: 마감공사 투입 전 문제점을 발견하고 해소하기 위해 현장 내 타입별 샘플 세대를 구축하여 본사 전문가 및 현장 기술자가 합동으로 점검하는 활동입니다.
- 사전 품질점검: 마감공사 완료 후 본사 전문가(설계, 상품, 기술 등)와 각 현장 기술자 및 주부로 구성된 점검 매니저가 전체 세대를 점검하여 고객점검 전 품질을 보완하고 있습니다.
- 고객초청행사: 고객이 입주 예정 세대를 방문하여 직접 품질을 점검하는 활동입니다.

b. 찾아가는 서비스

SK건설은 권역별 고객센터(서울, 수도권, 영호남)를 운영하고 있습니다. 고객센터에는 도장, 도배, 타일, 목공, 설비 등 각 분야 전문 기능공으로 구성된 서비스팀을 운영하여 고객의 불편사항을 해결해 드리는 시스템을 갖추고 있습니다.

c. 전자책도서관

도서관에서 책을 대출, 반납하듯이 언제, 어디서나 인터넷에 접속하여 전자책을 대출, 반납하고 예약, 연장까지 할 수 있는 On-Line 전자책도서관을 운영하고 있습니다. SK건설 입주 고객에게 무료 제공되는 서비스로 1세대 동시 대출 5권이 가능하고, PC, 전자책 단말기 그리고 스마트폰으로 책을 읽을 수 있습니다.

d. 고객행복센터

SK건설은 '고객행복센터(콜센터)'를 운영하여 고객의 목소리(Voice of Customer)에 귀 기울이고 있습니다. 전문 상담사가 A/S요청 및 불만사항을 접수하고, 접수 내용이 처리된 후에는 '해피콜'을 실시하여 고객만족도를 조사하고 있습니다. 고객 불만족 사항은 품질 및 서비

스에 지속적으로 반영하여 개선하고 있습니다.

e. 주거환경개선활동

SK건설은 업무 외적으로 고객센터 주거환경개선 봉사단이 활동 중입니다. 주거환경 개선 활동은 주위의 불우가정이나 소외된 이웃에게 일회성 위문활동이 아닌 지속적이고 실질적인 도움을 제공하기 위한 건설업 종사자들의 재능기부 활동입니다. 지역 NGO 단체와 협력해 2006년 4월 시작하여 2018년 9월까지 전국적으로 485회에 걸쳐 독거노인, 소년소녀 가장 및 결손가정 등 저소득층의 주거환경을 개선하였습니다.

2) 하자보수 프로세스

a. 고객만족시스템 구축

고객의 요구사항을 효율적으로 관리하고 신속하게 처리하기 위한 시스템을 구축하여 운영하고 있습니다. 고객의 기본 정보 및 요구사항을 Database에 등록하고, 접수된 모든 요구사항은 실시간 반영하여 입주관리와 A/S 처리 업무에 활용되고 있습니다. SK건설이 관리하는 모든 고객정보는 관리체계를 구축하여 보호되고 있으며, 2015년 PIMS(개인정보보호 관리체계)를 인증 받았습니다.

b. 하자 발생 예방 프로세스 운영

주요 고객 불만사항, 하자사례는 재발을 방지하기 위해 상품, 설계, 공법 등의 개선에 반영하고, 사내 구성원에게 전파하는 등의 품질 개선 및 하자 발생 예방 활동을 지속적으로 실시하고 있습니다.

다. 지적재산권 보유현황

종류	명칭	취득일	근거 법령	취득소요 인력/기간
발파공법	전자뇌관과 비전기뇌관을 조합한 발파시스템 및 발파방법	2007.01.02	특허법	2인, 24개월
발파공법	전자뇌관의 최적초시 결정을 통한저진동 저소음 발파패턴설계방법	2007.01.02	특허법	2인, 24개월
발파공법	진동 및 소음을 저감하기 위한 전자뇌관 다단 시차 영역분할 설계방법	2007.06.22	특허법	2인, 24개월
발파공법	경사공과 평행공의 제발효과를 이용한 장공 심발패턴 설계방법	2011.07.04	특허법	3인 36개월
지하공간 시뮬레이션	지질조건을 고려한 터널 및 지하공간 시공시뮬레이션 시스템 및 방법	2011.07.04	특허법	2인, 4.5년
지하공간설계	에너지 절감을 위한 지하저장고의 배치시스템 및 그의 최적화 운영방법	2011.12.13	특허법	4인, 1년
지하공간시공	무선자동화 시스템을 이용한 터널 막장 선형침하측정시스템	2010.02.24	특허법	1인, 24개월
지하공간설계	에너지 절감을 위한 지하저장고의 배치시스템 과 상기 배수 시스템의 레이아웃을 이용한 최소 냉동용량 산정방법	2012.08.23	특허법	4인, 1년
지하공간설계	압축공기 저장발전시스템의 고온고압 압축공기를 이용한 지열발전장치	2013.04.18	특허법	4인, 4년
지하공간설계	대규모 지하공동에서의 라이닝 콘크리트 시공방법	2013.04.18	특허법	3인, 4년
신형식케이스	태극 요철형 케이스를 이용한 방파제 시공방법	2010.09.13	특허법	2인, 6개월
교량가설	가설벤트 승강장치 및 이를 이용한 구조물 철거 또는 신설방법	2012.02.20	특허법	10인, 6개월
도양복원	도양 증기 추출 시스템의 최적설계 방법	2004.01.30	특허법	2인, 30개월
도양복원	유류성분 및 이의 대사산물을 분해하는 미생물, 및 이의 용도 및 분리방법	2008.03.20	특허법	2인, 12개월
오탁방지막	선박형 승강식 오탁방지장치	2010.05.17	특허법	2인, 6개월
지하수정화	연속사용 가능 자성덴드리머(MNP-Dendrimer)를 이용한 중금속 오염지하수 정화기술	2012.10.10	환기법	5인, 12개월
건물에너지관리	SK BEWMS(Building Energy & Water Management System) 프로그램	2010.11.26	저작권법	2인, 12개월
지하확장공법	마이크로 파일을 이용한 개량형 언더피닝 공법	2011.09.28	특허법	3인, 24개월
지하확장공법	마이크로 파일 및 트러스를 이용한 기초구조 및 주위 구조물과 인접한 곳에서 이의 시공방법	2011.10.06	특허법	3인, 6개월

지하확장공법	이중관 마이크로파일과 동조화 작업시스템을 이용한 기존 건축물 부상 및 지하확장 가설공법	2011.11.01	건기법	3인, 6개월
리모델링공법	삼각트러스 형태 전이프레임을 활용한 중저층 건축물 리모델링 기초 공법	2013.01.09	건기법	4인, 44개월
커튼월	수직바에 배기출을 구비한 이중외피 커튼월	2013.12.10	특허법	2인, 36개월
커튼월	커튼월 밀봉부재 및 이를 포함하는 이중외피 커튼월	2014.01.09	특허법	2인, 36개월
커튼월	이중 외피 커튼 월	2014.01.09	특허법	2인, 36개월
커튼월	아존 단열층을 구비한 이중외피 커튼월	2014.03.17	특허법	2인, 36개월
커튼월	이중 외피 커튼월의 배기장치	2014.03.31	특허법	2인, 36개월
커튼월	이중 외피 커튼월의 자동 배기장치	2014.04.07	특허법	2인, 36개월
커튼월	창틀 일체형 프레임용 구비한 이중외피 커튼월	2014.04.14	특허법	2인, 36개월
커튼월	이중 외피 커튼 월	2014.05.19	특허법	2인, 36개월
커튼월	배기덕트를 구비한 이중외피 커튼월	2014.08.18	특허법	2인, 36개월
수처리	누수탐지 시스템	2014.10.17	특허법	2인, 24개월
시공방법	부재 접합부 미진동 방진성을 갖는 병행 시공구조의 건축물 시공방법	2014.11.03	특허법	2인, 36개월
시스템	공정지연 및 시험과 검사의 불량을 최소화하고 신뢰성이 향상된 모바일 토털 품질관리 매니지먼트 시스템 및, 이의 방법	2014.11.06	특허법	3인, 24개월
시스템	에어튜브를 이용한 케이스용 차수 시스템	2016.02.12	특허법	1인, 24개월
수처리	누수 센서 및 이를 이용한 누수 감지 방법(WATER LEAK SENSOR AND WATER LEAK SENSING METHOD USING THE SAME)	2016.07.13	특허법	2인, 24개월
수처리	막유니트를 이용한 수처리 장치 및 수처리 방법	2016.12.29	특허법	1인, 12개월
수처리	과산화수소를 생성하는 수처리 장치	2017.02.17	특허법	1인, 12개월
클린룸	거더 지지 그릴빔을 이용한 클린룸 골조	2017.05.26	특허법	9인, 12개월
클린룸	그릴빔 설치가 용이한 클린룸 골조	2017.05.26	특허법	9인, 12개월
시공 방법	가변형 칸막이 벽체 (1794718호)	2017.11.01	특허법	2인, 24개월
시공 방법	가변형 칸막이 벽체 (1794720호)	2017.11.01	특허법	2인, 24개월
시공 방법	인공어초 기능을 겸비한 향만구조용 콘크리트 블록의 제조 방법	2018.03.19	특허법	2인, 24개월
케이스	향만 방파제용 태극 요철형 케이스	2018.04.10	특허법	2인, 24개월
구조물	향만 및 방파제 케이스용 다중 반파식 상치 구조물	2018.05.18	특허법	2인, 24개월
검증방법	3D 모델과 2D ISO 도면의 불일치 여부 자동 검증방법	2018.08.30	특허법	5인, 24개월
해외 특허	표준 관입 시험 자동 수행 장치 (AUTOMATIC HAMMER SYSTEM FOR STANDARD PENETRATION TEST)	2003.06.10	USA	비공개
해외 특허	혼성예측치를 이용한 혼성예측방법 (HYBRID PREDICTOR, HYBRID PREDICTION METHOD, AND SYSTEM FOR AND METHOD OF CONTROLLING PROCESSES USING THE HYBRID PREDICTOR AND HYBRID PREDICTION METHOD)	2006.07.31	MALAYSIA	비공개
해외 특허	전자노관과 비전기노관을 조합한 발파시스템 및 발파방법 (BLASTING SYSTEM AND METHOD OF USING ELECTRONIC DETONATOR AND NONELECTRIC DETONATOR)	2017.01.11	CHINA	비공개
해외 특허	BLAST SYSTEM AND METHOD USING COMBINED PATTERN OF ELECTRONIC AND NON-ELECTRIC DETONATORS	2018.02.09	Hong Kong	비공개
해외 특허	BLAST SYSTEM AND METHOD USING COMBINED PATTERN OF ELECTRONIC AND NON-ELECTRIC DETONATORS	2016.01.29	Singapore	비공개

라. 환경관련 규제 사항 및 당사 준수 내용

당사는 지구 환경 보전의 중요성과 그 가치를 인식하며, 자연과 인간과 공간을 친환경화하여 지속 가능한 사회 발전에 기여하기 위해 환경경영을 실천하고 있습니다. 1997년 10월 국제 환경경영 표준 규격인 ISO 14001에 대한 인증을 획득하여 유지하고 있습니다. 특히,

2008년부터 환경경영 위원회를 발족하고 환경경영 전담조직을 신설하여, 분기 단위로 환경경영 위원회를 운영하는 등 환경경영을 체계적으로 추진하며 기업의 사회적 책임을 충실히 이행 하고 있습니다.

또한 당사는 건설회사로서 정부로부터 건설폐기물의 재활용 촉진에 관한 법률, 폐기물 관리법, 대기환경보전법, 소음진동관리법, 수질 및 수생태계 보전에 관한 법률, 지하수법, 하수도법 등의 환경관련 법규 규제를 받고 있습니다. 이와 같은 환경법규를 준수하고 잠재된 환경리스크를 최소화하기 위하여 착공시부터 준공시까지 지속적으로 노력하고 있습니다. 현장 환경관리 강화의 일환으로 자체 모니터링시스템을 통해 발견된 지적사항에 대해서는 신속하게 개선 조치를 하고 있습니다. 또한 시공 과정에서의 에너지 사용량 저감을 위하여, 에너지 소비량을 조사 분석하며, 이를 토대로 자체 저감 목표를 수립하여 매년 가시적인 성과를 거두어 오고 있습니다. 이를 바탕으로, 2013년에는 국토교통부 주관하의 「건설업 온실가스 에너지 목표 관리제 시범사업」에 참여하여 적극적으로 온실가스 배출량을 저감하기 위한 노력을 하였습니다. 더 나아가 에너지 사용량과 온실가스를 포함한 환경 유해 물질 발생을 최소화 하기 위하여, 건설 구조물의 설계-구매-시공-해체의 전 과정에서 에너지 절약, 온실가스 절감 등을 위한 녹색 기술과 녹색 상품도 개발하고 있습니다. 이러한 노력을 바탕으로, 국내 최고 수준의 친환경 건축물 인증을 획득하고 국외에서도 친환경 건축물 인증을 취득하는 등 경영전반에 걸쳐 가시적 성과를 창출하고 있습니다. 특히, 2014년은 해외로부터 친환경 경영에 대한 우수성을 인정받는 한 해였습니다. 글로벌 탄소정보공개프로젝트인 CDP(Carbon Disclosure Project)에서 수여하는 「2014년 탄소경영 특별상(비상장기업 부문)」을 수상함으로써, SK건설의 탄소경영 시스템 및 프로세스 구축과 투명한 정보 공개의 우수성이 입증되었으며, 싱가포르 건설부에서 주관하는 시공사 대상 친환경 인증 제도인 GGBS(Green and Gracious Builder Scheme)에서 최고 등급인 Star등급을 취득함으로써 글로벌 스탠다드에 부응하는 탁월한 현장 관리 능력을 인정 받았습니다.

이 밖에도 당사는 환경 규제 준수를 넘어 미래 사회의 구성원인 어린이가 환경의 중요성을 깨달을 수 있도록 ‘행복한 초록교실’을 2009년 이후 수도권 지역 초등학교를 대상으로 운영했으며, 2016년부터는 전국으로 확대하여 당사 현장 인근 학교를 대상으로 진행하고 있습니다. 행복한 초록교실은 SK건설 임직원이 초등학교 일일 교사로 직접 나서서 초등학생들에게 환경가치와 보존의 필요성, 기후변화의 원인과 영향, 친환경 과학과 기술 등을 교육하는 친환경 사회공헌 프로그램으로, 2013년에는 환경부가 주관하는 환경교육프로그램 인증을 받아 현재까지 유지하고 있습니다. 2014년에는 환경부가 수여하는 「우수 환경교육 인증프로그램 장려상」을 수상하였습니다. 2017년에는 수강 인원 6만 명을 넘는 성과를 거두었습니다.

마. 정부 또는 지자체의 법률 또는 규정이 당사의 영업활동에 미치는 영향
해당 없음

VIII. SK해운

1. 회사의 사업내용

주요 목적 사업	비 고
----------	-----

<ul style="list-style-type: none"> - 해상운송사업, 선박대여 및 용선사업, 선박 매매업 - 창고 보관업, 육상 운송업, 해운대리점업 - 해운중개업, 안전관리대행업, 학원운영업, 교육서비스업 - 해외자원 개발사업 - 석유류판매업 - 수출입업, 보세장치장업 - 하역업, 복합운송 주선업 - 선원 선박 관리업, 항만부대사업 - 물적유통사업, 상적유통사업 - 부동산임대업, 중장비임대업 - 조경업, 조림업 - 위 각호 사업에 대한 투자 및 용자 	
--	--

2. 사업의 개요

가. 업계의 현황

(1) 해운업의 특성

해운업은 선박을 이용하여 화물을 원하는 시간에 필요한 장소로 수송하는 서비스 산업이며, 선박확보에 대규모 자금이 투하되는 자본집약적 산업입니다. 해운업은 특히 국내상품의 해외로의 수출을 위하여 필수불가결한 물류산업으로써 그 중요성은 타 산업에 비해 크다 할 수 있습니다. 나아가 천연자원 대부분을 국외로부터 수입해야 하는 상황을 고려해 볼 때 국가 전략적인 사업으로 분류할 수 있습니다.

(2) 산업의 성장성

1970년대 이후 수출위주의 경제정책 및 경제성장에 따른 원자재의 도입이 요구됨에 따라 해운업은 급속한 발전을 이루어 왔습니다. 1980년대 이후 세계의 경기회복과 국가간 무역장벽이 허물어짐에 따라 교역량은 증가하고 더불어 해운산업의 중요성도부각이 되어 왔습니다. 각 선사들은 선대의 확충과 선박의 대형화를 통하여 시대의 요구에 부응하여 왔습니다. 1990년대 이후 원자재 가격의 하향 안정화와 선진경제의 장기호황 등의 영향으로 해상물동량은 지속적으로 증대 되었으며, 2000년대 이후 China Effect와 서아프리카 및 중남미의 신규 유전개발 등 개도국의 부상에 따른 해운업 Paradigm의 변화도 있었습니다. 2010년대 이후, 세계경제침체로 해운업의 위기가 있었으나, 향후 세계경제 회복 및 신규 자원개발 등에 의해 해상운송의 비중은 더욱 더 확대될 것으로 보입니다.

(3) 경기변동의 특성

해운경기는 세계경제, 계절적 요인, 유가 등에 의한 변동이 심한 산업입니다. 원유를 수송하는 원유선을 비롯한 탱커선은 계절적인 요인에 크게 영향을 받고 있습니다. 일반적인 경우, 지구의 북반구가 겨울인 시기에 유류 소비가 증가하면서 유조선 시황이상승하게 됩니다. 이러한 계절적인 요인과 함께 중동지역의 정치적인 요소들에 의해서도 많은 영향을 받고 있습니다. 한편, 벌크선은 세계의 기후에 따른 곡물 등의 수요와 산업발전에 따른 원자재의 생산 및 수요의 증감에 따라 시황이 급변하기도 합니다. 물론 해상수송의 도구인 선박의 건조, 폐

선 등의 수급에 의한 영향도 중요한 요인입니다.

(4) 경쟁요소

해운업은 전세계적으로 완전경쟁에 노출된 산업입니다. 이러한 경쟁에서 살아남기 위해서는 고객에게 안전하고 지속적인 서비스를 제공하여야 합니다. 또한 선박건조와 관련하여 금융 경쟁력을 포함한 가격경쟁력 역시 중요한 경쟁요소입니다.

(5) 자원조달의 특성

해운업의 주된 원가는 선박연료로써 국내외 정유회사 및 Trader들을 통해 공급받고 있으며, 안정적이고 경쟁력있는 연료를 구매하기 위하여 다양한 거래처와 거래하고 있습니다. 또한, 당사는 원유선, LNG선 등 고가의 선박을 운영하고 있으며, 이를 효율적으로 운항 및 유지 관리하기 위해서는 우수한 인력이 필요합니다.

나. 사업부문별 정보

(1) 회사의 사업부문

당사는 운영하는 영업의 형태에 따라 사업부를 구분하고 있습니다. 사업별 부문정보의 내역은 다음과 같습니다.

사 업 부 문	주요 재화 및 용역	주요 고객 정보
해운업	원유, LNG, 석탄, 곡물 등을 운송	SK에너지, 한국가스공사, SK가스, 포스코, 한국남부발전 등
빙커링	어선들에 선박연료를 공급하는 양상급유	LOTUS BUNKERING SL, 사조산업(주) 등
기타사업	선박관리 등 기타 매출	쉬핑뱅크(주) 등

(2) 사업별 부문의 재무현황

당분기말 현재 당사의 사업별 부문의 재무현황은 다음과 같습니다.

(단위 :백만원)

구 분	해운업부문	빙커링부문	기타사업부문	합 계
1. 매출액	808,942	400,250	1,949	1,211,141
2. 영업이익	56,232	7,649	(546)	63,335
3. 유형자산(*)	-	-	-	-
선박	2,780,835	65,963	-	2,846,798
(감가상각비)	(94,801)	(4,629)	-	(99,430)

(*) 사업부문별 유형자산 금액에 공통부문 금액은 포함되지 아니 하였습니다.

다. 주요 제품(서비스) 현황

(1) 제품(서비스) 현황

(단위 : 백만원, %)

사업부문	매출유형	품 목	세부내용	매출액	비율
해운업	용역 등	운송용역 등	원유, LNG, 석탄, 곡물 등 수송	808,942	66.8
빙커링	재화 등	유류판매 등	양상급유 등 판매	400,250	33.0
기타사업	용역 등	기타	선박관리 등	1,949	0.2
합 계				1,211,141	100

(2) 주요 제품(서비스)의 가격 추이

(단위 : USD/MT)

품 목	제2기 3분기	제1기
해운업(운임)	18.67	17.32
빙커링(상품)	727.31	593.84

* 제품(서비스) 가격 산출 기준

- 해운업 : 총 운임수익 ÷ 운송량
- 빙커링 : 총 MGO매각대 ÷ 판매량

(3) 주요 제품(서비스) 가격변동 원인

- ① 해상물동량 및 선박의 수급상태에 의한 해운시장의 운임변동
- ② 국제유가, 금리 등의 변동
- ③ 보험료, 물가상승에 따른 변동

라. 주요 원재료 등의 현황

(1) 주요 원재료의 현황

사업부문	가격변동	주요 매입처	회사와의관계	공급시장 독점성
해운업	시장가격	Compania Espanola de Petroleos	관계없음	독점성없음(공급안정)
빙커링	시장가격	TRAFIGURA PTE LTD	관계없음	독점성없음(공급안정)

해운업부문의 원재료는 선박에서 사용되는 선박연료이며, 빙커링부문의 원재료는 어선에 공급되는 선박연료입니다. 원재료 공급처는 전세계적으로 분포되어 있어 안정적인 수급이 가능하며, 가격은 시장에서 형성되는 가격에 따라 변동됩니다.

(2) 주요 원재료 등의 가격 추이

(단위 : USD/MT)

품 목	제2기 3분기	제1기
연료유	423.25	333.26

* Platts 발표 연도별 선박용 연료유 평균가격임.(Singapore FO380cst)

마. 생산 및 설비

(1) 생산능력 및 생산능력 산출근거

가) 생산능력

(단위 : 천DWT)

사업부문	제2기 3분기	
	척수	CAPACITY
해운업	43	7,971
병커링	7	47
합 계(*)	50	8,018

* 상기 선박의 척수는 당사 사선보유선대의 척수를 의미함.

나) 생산능력 산출근거

당사는 운임수익을 창출하는 선박을 생산의 주체로 보고 있으며, 생산능력은 해운업의 운임 수익과 밀접한 관계가 있습니다. 해운업 부문의 생산능력은 각 선박의 1항차 운항시 수송가능한 용량의 총합에 따라 계산되었습니다.

(2) 생산실적 및 가동률

가) 생산실적

(단위 : 백만원)

사업부문	품 목	사업소	제2기 3분기	제1기 3분기
해운업	운임 등	탱커, 가스선, 벌크선	808,942	488,223
빙커링	유류판매 등	탱커	400,250	242,720
기타사업	기타	-	1,949	1,322
합 계			1,211,141	732,265

* 제1기(전기)는 종전 기준서인 K-IFRS 1018호, K-IFRS 1039호에 따라 작성되었습니다

나) 가동률

(단위 : 일, %)

사업부문	당기 가동가능시간	당기 실제가동시간	평균가동률
해운업	272	272	100%
빙커링	272	272	100%

*선박의 특성상 선원의 교대승선으로 연중 무휴 운항함.
(선박 점검,수리로 인하여 운항하지 못한 기간이 있으나 극히 미미함)

(3) 생산설비 현황

가) 생산설비의 현황

[자산항목 : 토지]

(단위 : 백만원)

사업소	소유 형태	소재지	구분	기초장부 가액	증감		상각	표시통화로 인한 변동	장부가액	비고
					증가	감소				
본사등	자가	서울등	-	27,113	-	-	-	1,045	28,158	-

[자산항목 : 건물]

(단위 : 백만원)

사업소	소유 형태	소재지	구분	기초장부 가액	증감		상각	표시통화로 인 한 변동	장부가액	비고
					증가	감소				
본사등	자가	거제 등	-	1,638	-	-	(122)	123	1,639	-

[자산항목 : 구축물]

(단위 : 백만원)

사업소	소유 형태	소재지	구분	기초장부 가액	증감		상각	표시통화로 인한 변동	장부가액	비고
					증가	감소				
본사등	자가	거제 등	-	2	-	-	-	-	2	-

[자산항목 : 선박]

(단위 : 백만원)

사업소	소유 형태	소재지	구분	기초 장부가액	증감		상각	표시통화로 인한 변동	장부가액	비고
					증가	감소				
본사등	연불 매입	-	-	2,667,015	181,162	(4,882)	(99,430)	102,933	2,846,798	-

[자산항목 : 차량운반구]

(단위 : 백만원)

사업소	소유 형태	소재지	구분	기초장부 가액	증감		상각	표시통화로 인한 변동	장부가액	비고
					증가	감소				
본사등	자가	서울 등	-	379	24	(193)	(60)	11	161	-

[자산항목 : 기타의유형자산]

(단위 : 백만원)

사업소	소유 형태	소재지	구분	기초장부 가액	증감		상각	표시통화로 인한 변동	장부가액	비고
					증가	감소				
본사등	자가	서울 등	-	818	52	-	(252)	27	645	-

나) 생산설비의 신설(매입) 계획 등

선 종	선박척수	천DWT	예상인수일
Bulk	2	710	2019년~2020년
LNG	2	160	2019년
Tanker	1	50	2019년
합 계	5	920	

바. 매출에 관한 사항

(1) 매출실적

(단위 : 백만원)

사업부문	매출유형	품 목	제2기 3분기	제1기 3분기
해운업	해상운송	수 출	797,650	486,890
		내 수	11,292	1,333
		합 계	808,942	488,223
병커링	양상금융	수 출	400,250	242,720
		내 수	-	-
		합 계	400,250	242,720
기타사업	용역 외	수 출	1,894	1,291
		내 수	55	31
		합 계	1,949	1,322
합 계		수 출	1,199,794	730,901
		내 수	11,347	1,364
		합 계	1,211,141	732,265

* 제1기(전기)는 종전 기준서인 K-IFRS 1018호, K-IFRS 1039호에 따라 작성되었습니다

(2) 판매경로 및 판매방법 등

가) 판매조직 및 판매 경로

판매조직은 3개 영업본부와 3개 해외법인으로 구성되어 있으며, 판매는 거래처와 직접연락 또는 중개인(Broker)을 통해 이루어지며, 국내외의 구분이 없습니다.

나) 판매방법

매출은 장기운송계약 및 Spot계약, 선박 대선, 상품 판매, 선박관리 등을 통해 이루어지고 있습니다.

다) 판매전략

- ① 국제규격에 적합한 선형의 선박을 투입함으로써 화주에 Trading Flexibility 제공
- ② 선사간 전략적 제휴 및 전세계 Network의 유지, 개발, 확장을 통한 영업력 강화를 추진
- ③ PMS (Planned and Preventive Maintenance System)를 통한 예방정비로 선대의 안정적 운항을 도모

라) 주요 매출처

아래의 "사. 수주현황"을 참고

사. 수주현황

당사는 당분기말 현재, 한국남부발전(주), 한국남동발전(주), 한국동서발전(주), 한국서부발전(주), 한국중부발전(주), 현대글로벌비스(주) 등과 장기운송계약이 체결 되어있으며, 계열사인 SK에너지(주)와 화물운송계약을 이행하고 있습니다. 1994년부터 한국가스공사의 LNG 장기도입물량 수송을 위한 사업자로 선정되어 운송계약을 이행하고 있습니다. 2015년 수주한 SK가스 화물운송계약(2척)은 2018년 2월, 3월 선박 인도 후 계약을 이행하고 있습니다. 2016년 5월 Prism Energy International Pte., Ltd.와 장기운송계약(2척)을 체결하였으며, 2018년 2월 VALE INTERNATIONAL SA와 장기운송계약(2척)을 체결하였습니다.

아. 시장위험과 위험관리

(1) 해운업 시황에 따른 위험과 관리

해운업은 세계경제, 계절적 요인, 유가 등에 의한 변동이 심한 산업입니다.

원유를 수송하는 원유선을 비롯한 탱커선은 세계경제, 계절적 요인, 유가에 크게 영향을 받고 있습니다. 일반적으로 지구의 북반구가 겨울인 시기에 유류 소비가 증가하면서 유조선 시황이 상승하게 됩니다. 한편, 벌크선은 세계의 기후에 따른 곡물 등의 수요 및 산업발전에 따른 원자재의 생산 및 수요의 증감에 따라 시황이 급변하기도 합니다. 그리고 해상수송의 도구인 선박의 건조, 폐선 등의 수급도 중요한 요인입니다.

이러한 해운업이 가지는 고유의 위험을 제거하기 위해 당사는 많은 부분에 대한 노력을 기울이고 있습니다. 기본적으로 회사에 축적된 경험과 지식을 바탕으로 수립한 Biz. Model을 근간으로, 해운업 시황에 대한 세계 유수기관의 예측정보 분석, 동종업계와 전후방산업 모니터링 등 지속적인 Market sensing을 통한 다양한 영업전략을 수립하고 실행하고 있습니다.

이와 동시에 회사 설립 이후 지금까지 축적된 노하우와 현장 경험을 바탕으로 기존 고객과의 긴밀하고 신뢰성있는 Relationship을 유지하고, 더 나아가 새로운 거래선 개발을 위해 노력하고 있습니다.

(2) 금리에 따른 위험과 관리

국적취득조건부로 선박을 사용하고 있는 국적선사는 대부분 LIBOR로 표시되는 기준금리의 변동에 따라 지출하는 비용이 변동하게 됩니다. 따라서 자본집약적인 해운업은 금리의 변동

에 민감할 수 밖에 없습니다.

당사의 부채는 대부분 선박금융 관련 장기미지급금으로 LIBOR 금리 변동에 따른 위험이 존재합니다.

당사는 금리 변동위험을 회피하기 위하여, 내부지침에 따른 관련부서간 협의 및 합의를 통하여 필요한 경우, LIBOR + Spread로 되어 있는 변동금리를 고정금리로 Fix 시키는 금리 Swap을 하고 있습니다.

(3) 유가변동에 따른 위험과 관리

유가로 대변되는 연료비는 선박운항비의 가장 큰 부분을 차지하고 있습니다. 세계 경제의 변동성, 중동지역의 정치불안정 및 전쟁, 대체 천연자원의 발굴 등 국제적인 수요와 공급상의 문제에 따라 유가가 변동하고 있습니다. 유가의 변동이 수익성에 큰 영향을 미치므로, 해운회사들의 유가변동 Risk 관리가 중요합니다.

당사는 상기 유가변동에 따른 위험을 벅커선물 거래를 통해서 Hedge하고 있습니다. 다만, Spot 영업의 경우 유가변동이 운임에 반영되어 있으므로 유가변동에 따른 위험이 거의 없다고 할 수 있습니다.

따라서, 당사가 유가변동에 노출된 위험은 상당히 제한적이라고 볼 수 있으며, 유가변동에 따른 위험은 현재 내부위험관리정책에 의거하여 효과적으로 관리되고 있습니다.

(4) 환율변동에 따른 위험과 관리

당사 영업활동의 대부분이 미화(USD)로 발생하고 있어 미화를 기능통화로 하여 회계처리가 이루어지고 있으며, 미화 이외의 이중통화거래의 경우 환율의 변동에 영향을 받고 있습니다.

당사는 환위험 관리 사규에 근거하여 거래환율변동 위험에 대비하고 있습니다. 미화 이외의 통화 입출금과 관련된 환율변동에 따른 위험은 내부지침에 근거하여 외환 Exposure 관리를 수행하고 있으며, 거래담당자와 사후정산 담당자의 구분, 거래내역의 Database화 및 즉시 보고체계를 통하여 내부통제를 실시하고 있습니다.

자. 파생상품거래 현황

당사는 벅커가격의 변동으로 인한 위험을 회피하기 위하여 벅커선물 계약을 체결하였으며, 당기에 발생한 거래이익은 2,318백만원, 거래손실은 640백만원, 평가이익은 2,220백만원입니다.

당사는 시장 변동 노출에 따른 가격변동위험을 회피하기 위해 BI(The Baltic Index)지수 등을 사용한 운임선도거래계약을 체결하였으며, 당기에 발생한 거래이익은 256백만원, 거래손실은 390백만원, 평가손실은 300백만원입니다.

당사는 예금, 차입금, 비용 중 원화로 거래되는 금액에 대해 환율변동 위험을 회피하기 위하여 통화선도거래를 체결하였으며, 당기에 발생한 평가손실은 14백만원입니다.

당사는 외화 차입금의 환율 및 이자율변동 위험을 회피하기 위하여 통화스왑 계약을 체결하였습니다. 당사는 위험회피에 효과적인 통화스왑계약에 대하여 현금흐름위험회피회계를 적용하였습니다. 이에 따라, 자본으로 인식한 손익금액은 위험회피대상 예상거래가 손익계산서에 영향을 미치는 기간에 손익계산서 상 금융손익으로 인식하고 있습니다. 당기에 발생한 거래손실은 1,454백만원, 평가이익은 72백만원입니다.

당사는 변동금리부 차입금의 이자율변동으로 인한 위험을 회피하기 위하여 변동금리이자를 고정금리이자로 교환하는 스왑계약을 체결하였습니다. 당사는 위험회피에 효과적인 이자율 스왑계약에 대하여 현금흐름위험회피회계를 적용하였습니다. 이에 따라, 자본으로 인식한 손익금액은 위험회피대상 예상거래가 손익계산서에 영향을 미치는 기간의 손익계산서에 금융손익으로 인식하고 있습니다. 당기에 발생한 거래이익은 47백만원, 거래손실은 296백만원, 평가손실은 29백만원입니다.

당사의 당분기말 현재 파생상품 현황은 다음과 같습니다(단위 : 백만원).

구 분		자 산	부 채
당기손익인식 파생상품	통화선도	-	14
	운임선도	-	300
	벙커선물	2,220	-
	통화스왑	-	1,451
	소 계	2,220	1,765
현금흐름위험회피 파생상품	이자율스왑	11,133	44
	통화스왑	14,496	15,016
	소 계	25,629	15,060
합 계		27,849	16,825

차. 경영상의 주요계약 등

(1) 종속회사 지분매각

구 분	내 용
계약 유형	지분매각
계약 당사자	매도자 : SK해운(주) 매수자 : 에스비아이삼호 주식회사
계약 체결일	2018년 6월 11일
주요 계약 내용	- SK B&T Pte. Ltd.의 주식 36백만주(총 발행주식의 45%)를 미화 81백만불의 금액으로 매각함 - 매도자의 우선매수권 보유(2021년 3월 14일까지 행사 가능) - 투자자의 동반매각청구권 보유

(2) 자본으로 인정되는 채무증권의 발행

'자본으로 인정되는 채무증권의 발행'은 XI. 그 밖에 투자자 보호를 위하여 필요한 사항 중 6. 자본으로 인정되는 채무증권의 발행을 참고하시기 바랍니다.

카. 그 밖에 투자이사결정에 필요한 사항

해당사항 없음

IX. SK바이오팜

1. 사업의 개요

당사는 2011년 4월 1일, SK(주)의 Life Science 사업부문이 물적분할되어 신설된 법인입니다. 당사는 글로벌 신약개발을 목표로 연구개발을 수행하는 신약개발사업을 영위하고 있으며, 원료의약품 및 의약중간체를 제조, 판매하는 CMS (Custom Manufacturing Service) 사업은 2015년 4월 1일부로 물적분할하여 100% 자회사인 SK바이오텍을 설립 후

2016년 2월 25일 SK바이오텍(주)의 주식 일체를 SK(주)에게 양도하였습니다. 당분기말 회사의 영위 사업은 아래와 같습니다.

2. 매출에 관한 사항

(기준일: 2018.09.30, 단위 : 백만원)

회사	매출유형	매출액
SK바이오팜 (연결기준)	제품	-
	상품	6,677
	용역	1,090
합계		7,767

※ 상품 매출은 연결해외종속법인 SK Life Science, Inc.의 CMS부문 분사(2018.03.01) 전 매출임

(1) 사업의 내용

당사는 1993년 신약 연구개발 분야에 진출한 이래 글로벌 시장 진출을 목표로 혁신적 신약 후보물질을 개발 해 오고 있습니다. 경기도 판교 테크노밸리, 미국 뉴저지, 중국 상해의 Global Network를 구축하고 중추신경계 및 항암분야에 역량을 집중하여 다수의 신약후보물질을 개발하고 있습니다.

현재 임상 3상을 진행하고 있는 난치성 뇌전증 치료제 Cenobamate(YKP3089)는 미국 FDA(식품의약품국) 신약판매 승인 신청 및 세계 시장을 대상으로 본격 상업화를 준비하고 있습니다. 또한, 당사가 미국 Jazz사에 기술 수출한 수면장애 신약 Solriamfetol(SKL-N05)는 '17년말 미국 FDA에 신약판매 승인 신청 접수가 완료되어 FDA의 공식적인 검토가 개시되었습니다.

당사는 미국 FDA 임상시험 승인 건수가 국내 최고 수준인 16개에 달하는 등 신약개발 분야에서 글로벌 수준의 역량과 경쟁력을 보유하고 있습니다. 이러한 성과를 기반으로 기초 연구, 임상개발, 생산, 마케팅까지 글로벌 시장에서 모든 역량을 확보한 종합제약회사(FIPCO; Fully Integrated Pharmaceutical Company)로의 도약을 목표로 하고 있습니다.

(2) 주요제품, 서비스에 관한 사항

- 2. 매출에 관한 사항을 참고하시기 바랍니다.

(3) 주요 원재료에 관한 사항

- 해당사항 없음

(4) 생산 및 설비에 관한 사항

가. 생산 및 설비의 현황

(기준일 : 2018.09.30, 단위 : 백만원)

과 목	소유형태	기초 장부가액	취득	상 각	순외환 차이	당분기말 장부가액
토지	자가보유	359	-	-	14	373

건물	자가보유	4,316	17	(163)	164	4,334
구축물	자가보유	-	-	-	-	-
탱크	자가보유	-	-	-	-	-
기계장치	자가보유	-	-	-	-	-
차량운반구	자가보유	-	-	-	-	-
공기구비품	자가보유	3,393	715	(883)	11	3,236
기타 유형자산	자가보유	5,742	60	(1,440)	4	4,366
건설중인 자산	자가보유	11	(11)	-	-	-
합 계		13,821	781	(2,486)	193	12,309

(5) 매출에 관한 사항

- 2. 매출에 관한 사항을 참고하시기 바랍니다.

(6) 지적재산권 보유현황

종 류	내 용	취득일	상용화여부 및 매출기여도
뇌전증 치료제	신경 치료용 아졸 화합물	2009.10.06	개발 중
뇌전증 치료제	난용성 항경련제를 함유하는 경비 항경련성 약학 조성물	2013.11.26	개발 중
수면장애 치료제	수면-각성 장애의 치료	2013.05.14	개발 중
정신질환 치료제	페닐 피페라진 화합물, 약제학적 조성 및 용도	2013.06.05	개발 중
만성변비/과민성 대장증후군 치료제, 희귀 신경질환 치료제	피페리딘 화합물, 이를 포함하는 약학적 조성물 및 그 용도	2014.02.04	개발 중
파킨슨병 치료제	치환된 아졸 유도체 화합물, 이를 포함하는 약제학적 조성물 및 이를 이용한 파킨슨씨 병 치 료방법	2014.09.09	개발 중
인지장애 치료제	피리돈 유도체 및 이를 포함하는 약학적 조성물	2015.02.10	개발 중
집중력장애 치료제	아미노카보닐카바메이트 화합물	2016.08.02.	개발 중
조현병 치료제	이미다조피리미딘 및 이미다조트리아진 유도체, 및 이를 포함하는 약제학적 조성물	2017.08.29	개발 중

(7) 시장위험과 위험관리

당사의 영업실적은 환율 변동 등의 시장변수로 인하여 영향을 받을 수 있습니다. 이에 당사는 예상치 못한 손실을 일으킬 수 있는 가능성을 최소화하여 안정적인 경영활동을 수행할 수 있도록 노력하고 있습니다.

3. 경영상의 주요 계약

(1) 라이선스아웃(License-out) 계약

당 분기말 당사가 체결 중인 주요 라이선스아웃 (License-out) 계약의 현황은 다음과 같으며 중추신경계 질환 연구개발 과정 중 취득한 기술에 대해 계약을 체결하였습니다.

[라이선스아웃 계약 총괄표]

(단

위: 백만원)

품 목	계약 상대방	대상 지역	계약 체결 일	계약 종료 일	총 계약 금액	수취 금액	진행 단계
수면장애 치료제	Jazz Pharmaceuticals	韓, 中, 日 등 아시아 12개국을 제외한 모든 지역	2011년	(주1)	(주1)	(주1)	美 FDA NDA 제출 (리뷰 中)
양극성장애 치료제	PKU Care Pharmaceuticals R&D Center	중국 (홍콩, 대만 포함)	2013. 01	2029. 05	(주1)	(주1)	임상승인

(주1) 계약 세부내용의 경우 영업기밀에 해당되므로 이에 계약 세부 내용을 기재하지 않았습니다.

4. 연구개발 활동

(1) 연구개발활동의 개요

당사는 신약개발 사업을 영위하고 있는 회사로서 글로벌 시장 진출을 위해 당 분기말 현재 중추신경계 및 항암분야의 연구개발을 진행하고 있습니다.

(2) 연구개발 담당조직

- 연구개발 조직 개요

당사는 경기도 판교 테크노밸리의 생명과학연구원에서 혁신 신약 개발을 위한 기초연구를 수행하고 있으며, 미국 뉴저지의 현지법인 SK Life Science, Inc.에서는 글로벌 임상개발을 수행하고 있습니다. 본사 생명과학연구원의 연구개발 조직은 신약연구소 산하 3개팀, 항암연구소 산하 1개팀, 임상개발실 산하 4개팀 등 총 3개 연구소, 8개 팀으로 구성되어 있습니다.

[연구개발 조직 구성내역]

연구소	팀	주요업무
생명과학 연구원	신약연구소	중추신경계 분야 (뇌전증 / 파킨슨질환 / 조현병 / 수면질환 / 희귀질환) 신약후보물질 탐색 및 개발
	항암연구소	항암 분야 신약후보물질 탐색 및 개발
	임상개발실	전임상 / 임상 / 허가 / 생산 / QA

(주) 글로벌 임상개발 수행 SK Life Science, Inc. (미국현지법인) 별도

[연구소 조직도]

- 연구개발 인력현황

당 분기말 당사는 총 101명의 연구인원을 보유하고 있으며, 구성인원으로는 박사급 30명과 석사급 65, 학사급 6명을 보유하고 있습니다.

[연구개발인력 구성]
명)

(단위:

구 분	인 원			
	박 사	석 사	학 사	합 계
신약연구소	14	34	1	49
항암연구소	9	12	-	21
임상개발실	7	19	5	31
합 계	30	65	6	101



(3) 연구개발 비용

당사의 최근 3년간 및 당 분기말 연구개발비용 현황은 다음과 같습니다.

당사는 연구개발 단계에서 발생한 지출은 당기 비용으로 회계처리하고 있습니다.

[연구개발비용 현황(연결 재무제표 기준)]

(단위 : 백만원)

구 분		2018년 3분기 (제8기 3분기)	2017년 (제7기)	2016년 (제6기)	2015년 (제5기)
비용의 성격별 분류	인건비	21,438	21,599	17,258	16,436
	연구기자재	1,123	1,556	1,310	1,670
	재료비	373	556	504	926

	과제용역비	49,640	48,914	25,160	31,653
	감가상각비	959	1,178	1,062	1,380
	기타	11,133	9,597	4,771	5,404
	연구개발비용 합계	84,666	83,400	50,065	57,469
	(정부보조금)	(744)	(189)	(470)	(630)
	보조금 차감 후 금액	83,922	83,211	49,595	56,840
회계처리 내역	판매비와 관리비	83,922	83,211	49,595	56,840
	제조경비	-	-	-	-
	개발비(무형자산)	-	-	-	-
	회계처리금액 소계	83,922	83,211	49,595	56,840
	연구개발비용 합계	84,666	83,400	50,065	57,469
매출액(연결)		7,767	85,316	89,928	71,417
연구개발비용/매출액		1,090%	98%	56%	80%

(4) 주요 연구개발 실적 및 진행현황

구분	품목	적응증	연구시작 년도	현재임상단계	비고	
				단계(국가)		
화학 합성	신약	Cenobamate	뇌전증	2001년	임상 3상 (미국)	FDA 신약승인신청(NDA Filing)을 위한 준비 중
		Carisbamate	레녹스-가스토 증후군	-	임상1상 (미국)	美 FDA 희귀질환 치료제 지정 후 (2017), 임상개발 중
		Relenopride	희귀 신경계 질환	-	임상 후보물질	임상개발 진행을 위한 JV 설립 (2018)
		SKL13865	집중력 장애	2013년	임상1상(미국)	美 FDA 임상시험승인 (IND) 후, 임상개발 중
		SKL20540	조현병	2011년	IND (미국) 임상1상 (한국)	韓/美 임상시험승인, 한국 임상 개발 중

X. SK바이오텍

1. 사업의 개요

당사는 2015년 4월 1일, SK바이오팜(주)의 원료의약품 및 의약품중간체 제조 부문인 CMS(Custom Manufacturing Service)사업부문이 물적분할되어 신설된 법인입니다. 당사는 세계최고 수준의 연속/고압 촉매공정기술 및 품질관리를 기반으로 고부가 제품을 Global 제약회사에 공급하고 있으며, 고객과의 긴밀한 파트너십을 통하여 안정적으로 성장하고 있습니다.

2. 매출에 관한 사항

(대상기간: 2018.01.01~2018.09.30)

(단위: 백만원)

사업부문	매출유형	품목	당분기	전기	
SK바이오텍	제품	원료의약품및 의약중간체 제품	수출	166,842	92,175
			내수	8,292	9,680
			합계	175,134	101,855
	용역	R&D 용역수익 등	수출	273	3,510
			내수	13	338
			합계	286	3,848
합 계			수출	167,115	95,685
			내수	8,305	10,018
			합계	175,420	105,703

3. 사업의 내용

SK바이오텍은 제약 수요 증가로 지속 성장이 예상되는 원료의약품 및 의약중간체 제조, 판매사업을 영위하고 있으며, 글로벌 사업 확대 및 SK바이오팜과의 Synergy 극대화를 위해 2015년 4월 1일부로 분할 설립되었습니다. SK바이오텍은 연속/고압 촉매공정기술을 기반으로 에이즈, 심혈관계 질환, 당뇨병 등 각종 질환 치료제의 원료의약품 및 의약중간체 등을 생산, 판매하고 있으며, 특히 차별적인 기술력과 서비스품질을 기반으로 생산하는 제품 대부분을 미국, 유럽, 일본 등 세계 10대 다국적 제약회사 중심으로 판매하고 있습니다. 또한, 연속촉매기술, 저온연속기술, 연속분리기술 등 핵심기술이 포함된 의약중간체 생산 공장을 구축하여 국제기준(cGMP)에 맞는 원료의약품(API) 공장을 준공하여 운영하고 있습니다.

(1) 주요제품, 서비스에 관한 사항

- 2. 매출에 관한 사항을 참고하시기 바랍니다.

(2) 주요 원재료에 관한 사항

(대상기간: 2018.01.01~2018.09.30)

(단위: 백만원, %)

매입유형	품 목	매입액	비율	매입처
원재료	TES	1,630	4.6%	대연화학, Nantong Chemland
	BMS 587319-03	1,545	4.4%	FINORGA SAS
	THF_TANK	1,390	4.0%	이니스트팜 등
	TOL_TANK	1,322	3.8%	SK종합화학
	3-AMP	1,142	3.2%	성우인터켄 등
	기타	28,034	80.0%	Johnson Matthey, 파텍상사 등
합 계		35,064	100.0%	

(3) 생산 및 설비에 관한 사항

과 목	소유형태	기초	당기증감		상 각	순외환차이	당분기말 장부가액
		장부가액	증가	감소			
토지	자가보유	7,470	-	-	-	203	7,673
건물	자가보유	41,742	276	-	(1,483)	466	41,001
건축물	자가보유	11,165	35	1	(628)	167	10,737
뱅크	자가보유	1,009	-	-	(47)	-	962
기계장치	자가보유	76,357	1,154	104	(8,690)	1,734	70,451
차량운반구	자가보유	256	42	-	(73)	3	228
공기구비품	자가보유	11,037	2,600	2	(2,621)	56	11,070
건설중인자산	자가보유	25,246	25,379	3,846	-	467	47,245
합 계		174,283	29,486	3,954	(13,542)	3,094	189,368

(4) 매출에 관한 사항

- 2. 매출에 관한 사항을 참고하시기 바랍니다.

(5) 시장위험과 위험관리

연결실체의 주요 금융부채는 매입채무 및 기타채무로 구성되어 있으며, 이러한 금융부채는 영업활동을 위한 자금을 조달하기 위하여 발생하였습니다. 또한, 연결실체는 영업활동에서 발생하는 매출채권 및 미수금 등과 같은 다양한 금융자산도 보유하고 있습니다.

연결실체의 금융자산 및 금융부채에서 발생할 수 있는 주요 위험은 시장위험, 신용위험 및 유동성위험입니다. 연결실체의 주요 경영진은 아래에서 설명하는 바와 같이, 각 위험별 관리 정책을 정비하고 그 운용이 정책에 부합하는지 확인하고 있습니다.

1) 시장위험

시장위험은 시장가격의 변동으로 인하여 금융상품의 공정가치가 변동될 위험입니다. 시장위험은 이자율위험, 환위험 및 기타 가격위험 등으로 구성됩니다.

① 이자율위험

이자율위험은 시장이자율의 변동으로 인하여 금융상품의 미래현금흐름이 변동될 위험입니다. 연결실체의 경영진은 시장이자율 변동이 연결실체에 미치는 영향은 중요하지 않을 것으로 판단하고 있습니다

② 환위험

환위험은 환율의 변동으로 인하여 금융상품의 공정가치가 변동될 위험입니다. 연결실체는 판매 및 구매 등에 따른 환위험에 노출되어 있습니다. 연결실체는 내부적으로 원화환율 변동에 대한 환위험을 정기적으로 측정하고 있습니다.

③ 가격위험

당사는 공정가치로 평가하는 매도가능지분상품을 보유하지 않고 있으므로, 매도가능지분상품에서 발생하는 가격변동위험에 노출되어 있지 않습니다.

2) 신용위험

신용위험이란 고객이나 거래상대방이 금융상품에 대한 계약상의 의무를 이행하지 않아 연결 실체가 재무손실을 입을 위험을 의미합니다. 주로 거래처에 대한 매출채권과 투자자산에서 발생합니다.

① 매출채권 및 수취채권

연결실체는 신용거래를 희망하는 거래상대방에 대하여 신용검증절차를 수행한 후에 신용상태가 건전한 거래상대방과의 거래만을 수행하고 있습니다. 또한, 대손위험에 대한 연결실체의 노출정도가 중요하지 않은 수준으로 유지될 수 있도록 지속적으로 신용도를 재평가하는 등 매출채권 및 수취채권 잔액에 대한 지속적인 관리업무를 수행하고 있습니다.

연결실체의 대손위험에 대한 최대 노출정도는 해당 채권 장부금액과 동일한 금액이 될 것입니다. 한편, 연결실체는 매 보고기간말 현재 주요 고객 채권에 대한 손상여부를 개별적으로 분석하고 있습니다. 추가로 소액 다수채권의 경우 유사한 신용위험의 특성을 가진 금융자산의 집합에 포함하여 집합적으로 손상여부를 검토하고 있습니다. 손상은 과거에 발생한 손실 자료에 근거하여 산정되고 있습니다.

당기말 현재 약정 회수기일이 지난 매출채권 등이 존재하지 않으며, 개별적으로 식별한 손상 차손은 없습니다.

② 기타금융자산

장·단기금융상품 등으로 구성되는 기타금융자산으로부터 발생하는 신용위험은 거래상대방의 부도 등으로 인하여 발생합니다. 이러한 경우 연결실체의 신용위험 노출정도는 최대 해당 금융상품의 장부금액과 동일한 금액이 될 것입니다. 한편, 연결실체의 경영진은 신용등급이 우수한 금융기관과 거래하고 있으므로 금융기관으로부터의 신용위험이 연결실체에 미치는 영향은 제한적이라고 판단하고 있습니다.

③ 신용위험에 대한 노출

금융자산의 장부금액은 신용위험에 대한 최대노출정도를 나타냅니다. 현금및현금성자산의 경우, 신용위험의 노출정도가 제한적입니다.

3) 유동성위험

유동성위험은 만기까지 모든 금융계약상의 약정사항들을 이행할 수 있도록 연결실체가 자금을 조달하지 못할 위험입니다. 연결실체는 유동성위험을 관리하기 위하여 단기 및중장기 자금관리계획을 수립하고 유동성 전략 및 계획을 점검하여 자금부족에 따른 위험을 관리하고 있습니다.

4) 자본관리

연결실체는 부채와 자본 잔액의 최적화를 통하여 주주이익을 극대화시키는 동시에 계속기업으로서 지속될 수 있도록 자본을 관리하고 있습니다.

(6) 경영상의 주요계약

계약 상대방	계약의 목적 및 내용	계약사항	비고
세종특별자치시	세종 신설공장 부지 매입	·2016.3월 ~ 소유권 이전시 ·매매금액: 292억원	-

(7) 파생상품거래 현황

당사의 통화선도계약은 모두 완료되었으며, 당분기 및 전분기 중 파생상품계약(통화선도)으로 인해 포괄손익계산서에 반영된 손익의 내역은 다음과 같습니다.

(당분기)

(단위: 백만원)

거래목적	계약종류	평가이익	평가손실	거래이익	거래손실
매매목적	통화선도계약	-	-	97	(8)

(전분기)

(단위: 백만원)

거래목적	계약종류	평가이익	평가손실	거래이익	거래손실
매매목적	통화선도계약	-	-	1,154	(190)

(8) 연구개발활동

가. 연구개발활동의 개요

(1) 연구개발 담당조직

(기준일: 2018.09.30)

SK바이오텍(주)	
▶	공정개발 1팀 & 2팀
SK Biotek Ireland Limited	
▶	MS&T팀

(2) 연구개발비용

최근 2년간 연구개발 비용은 다음과 같습니다.

(당분기 및 전기)

(단위: 백만원)

과목		당분기	전기	비고
연구개발비용		8,646	7,602	-
회계처리	판매비와관리비	5,531	7,602	-
	매출원가	3,115	-	-
	개발비(무형자산)	-	-	-
연구개발비 / 매출액 비율 [연구개발비용계 ÷ 당기매출액 × 100]		4.93%	7.19%	-

나. 연구개발 실적

연구과제	연구기간	연구결과 및 기대효과	제품 등에의 반영내용
------	------	-------------	-------------

역류성 식도염 치료제 중간체 제조공정 개발	2015.01~ (진행중)	기존의 Batch 반응공정을 연속 축대 공정으로 전환하는 기술 개발 후 제품 정제 기술 개발 완료	상업화를 위한 고객 협의 진행 중
건선치료제 Clinical API	2016.08~ (진행중)	Clinical 공정을 develop하여 scale-up생산 및 Validation 을 준 비하고 있음.	최적화된 공정 조건을 적용한 Validation 준비하고 있음
말초 신경병증성 통증 치료제	2016.11~ (진행중)	초기 임상 단계의 API에 대한 공정 연구 및 주요 공정 조건에 대한 최적화 연구 진행 중.	최적화된 공정 조건을 적용한 상업 생산 진행 예정
신경계 진통제 clinical API 제조공정 개발	2017.01~ (진행중)	초기 임상 단계의 API에 대한 공정 연구 및 주요 공정 조건에 대한 최 적화 연구 진행 중.	최적화된 공정 조건을 적용한 상업 생산 진행중
피부 재생치료제 Clinical API	2017.03~ (진행중)	Commercial 공정을 validation을 위한 공정 최적화 및 임상 원료 생 산.	최적화된 공정 조건을 적용한 상업 생산 완료
철분 치료제 commercial API 제조공정 개발	2017.07~ (진행중)	Commercial 공정을 validation하 여 상업화 생산을 준비하고 있음.	상업 생산 검증 및 고객사 상업화 제품 공급을 위한 validation 진행중
혈전 용해 치료제 clinical API 제조공정 개발	2017.08~ (진행중)	초기 임상 단계의 API에 대한 공정 연구 및 주요 공정 조건에 대한 최 적화 연구 진행 중.	최적화된 공정 조건을 적용한 상업 생산 진행중
당뇨병 치료제 commercial API 제조공정 개발	2017.09~ (진행중)	Commercial 공정을 validation하 여 상업화 생산을 준비하고 있음.	상업 생산 검증 및 고객사 상업화 제품 공급을 위한 validation 진행중
심혈관 치료제 commercial API 제조공정 개발	2017.10~ (진행중)	Commercial 공정을 validation하 여 상업화 생산을 준비하고 있음.	상업 생산 검증 및 고객사 상업화 제품 공급을 위한 validation 진행중
항혈전제 중간체 제조공정 개발	2018.01~ (진행중)	Commercial 공정을 validation하 여 상업화 생산을 준비하고 있음.	상업 생산 검증 및 고객사 상업화 제품 공급을 위한 validation 진행중
조현병 치료제 Clinical API	2018.02~ (진행중)	초기 임상 단계의 API에 대한 공정 연구 및 주요 공정 조건에 대한 최 적화 연구 진행 중.	최적화된 공정 조건을 적용한 상업 생산 완료
간질 치료제 API 제조공정 개발	2018.06~ (진행중)	초기 임상 단계의 API에 대한 공정 연구 및 주요 공정 조건에 대한 최 적화 연구 진행 중.	최적화된 공정 조건을 적용한 상업 생산 진행 예정

(9) 그 밖에 투자의사결정에 필요한 사항

가. 주요 지적재산권 보유현황

종류	내용	취득일	상용화여부 및 매출기여도
----	----	-----	------------------

의약중간체	AIDS치료제등의 원료로 쓰이는 3-하이드록시테트라하이드로퓨란의 제조방법	2012.02.28	상용화, 매출 발생
의약중간체	신약 및 정밀화학 제품의 원료물질인 (S)-베타-하이드록시-감마-부티로락톤의연 속 제조방법	2006.11.06	상용화, 매출 발생

나. 우발채무 및 주요 약정사항

당분기말 현재 당사는 다음과 같이 금융기관과 금융약정을 맺고 있습니다.

(원화단위: 백만원, 외화단위 : 천USD)

금융기관	통화	금액	약정사항
KEB하나은행	KRW	3,000	여신한도보증
	USD	2,000	선물환 거래 약정보증
산업은행 등(주1)	USD	50,000	운영자금대출
신한은행	KRW	22,000	여신한도보증
	USD	2,700	선물환 거래 약정보증

(주1) 산업은행, KDB Ireland DAC 및 Bank of America N.A., 서울지점으로 구성된 Finance Parties의 차입금 한도임.

XI. SK머티리얼즈

당사는 반도체, 디스플레이 패널 제조에 사용되는 특수가스(NF3, WF6, SiH4 등) 및 전구체와 다양한 산업군에서 사용되는 산업가스(O2, N2, Ar 등)의 제조 및 판매 사업을 영위하고 있습니다. 1982년에 설립된 이래, 높은 성장성과 수익성이 기대되는 사업들을 발견하고 진입하여 선도적인 위치를 확보하기 위해 끊임없이 연구 및 개발해 왔으며, 그 결과 NF3의 첫 국산화를 성공시켰고 현재 NF3 및 WF6 생산량 및 M/S 세계 1위 업체입니다.

당사는 한국 영주 및 세종과 울산에 주요 생산시설을 보유하고 있으며, 대만, 일본에 판매 법인, 중국에 생산시설 및 판매 법인을 보유하고 있습니다.

당사의 주요사업의 내용은 다음과 같습니다.

구분	주요 사업내용
특수가스부문	NF3, SiH4, WF6 제조 및 판매 등
산업가스부문	질소, 아르곤, 산소 제조 및 판매 등
전구체부문	전구체 개발, 제조 및 판매 등

가. 사업부문별 요약재무현황

1) 사업부문별 매출액

(단위 : 천원)

구분	2018년 3분기	2017년	2016년
특수가스부문	457,230,771	545,342,203	516,029,107
산업가스부문	82,502,188	92,130,990	60,811,564
전구체부문	34,124,269	1,553,517	-
조정사항	-88,065,283	-126,732,290	-115,397,156
합계	485,791,945	512,294,420	461,443,515

주1) 연결기준

주2) 제 36기(전기), 제 35기(전전기) 재무제표는 종전 기준서인 K-IFRS 제1018호 및 제 1039호에 따라 작성되었습니다.

2) 사업부문별 영업이익

(단위 : 천원)

구분	2018년 3분기	2017년	2016년
특수가스부문	85,440,023	125,513,653	140,508,402
산업가스부문	24,194,169	23,348,950	13,369,863
전구체부문	14,704,578	-2,886,207	-676,642
조정사항	1,444,339	1,688,068	870,615
합계	125,783,109	147,664,464	154,072,238

주1) 연결기준

주2) 제 36기(전기), 제 35기(전전기) 재무제표는 종전 기준서인 K-IFRS 제1018호 및 제 1039호에 따라 작성되었습니다.

3) 사업부문별 자산총액

(단위 : 천원)

구분	2018년 3분기	2017년	2016년
특수가스부문	1,104,922,878	1,004,385,810	903,741,127
산업가스부문	404,262,396	259,788,895	156,111,376
전구체부문	64,531,916	43,460,037	22,024,526
조정사항	-236,469,716	-189,627,366	-178,767,134
합계	1,337,247,474	1,118,007,376	903,109,895

주1) 연결기준

주2) 제 36기(전기), 제 35기(전전기) 재무제표는 종전 기준서인 K-IFRS 제1018호 및 제 1039호에 따라 작성되었습니다.

4) 지역별 매출 정보

(단위 : 천원)

구분	2018년 3분기	2017년	2016년
국내	346,953,871	327,181,205	275,307,388
아시아	225,650,161	305,195,791	290,133,567
기타	1,253,195	6,649,714	11,399,716
조정사항	-88,065,283	-126,732,290	-115,397,156
합계	485,791,944	512,294,420	461,443,515

주1) 연결기준

주2) 제 36기(전기), 제 35기(전전기) 재무제표는 종전 기준서인 K-IFRS 제1018호 및 제 1039호에 따라 작성되었습니다.

나. 사업부문별 현황

- 특수가스 부문

(산업의 특성)

당사의 NF3, WF6, SiH4 으로 대표되는 특수가스는 반도체, 디스플레이 및 태양전지 산업의 제조 공정에 필수로 사용되고 있습니다. 소규모로 가능하기는 하나 대규모생산설비를 통한 제조원가 경쟁력 확보가 원천적으로 최우선시되는 사업이기에 대규모 투자가 요구되며, 전기 분해 기반의 공정 특수성으로 기술 경쟁력에 따른 수율 및 품질 극대화가 수익성에 크게 영향을 끼치는 특성을 가지고 있습니다. 현 시점에서 고순도 가스의 제조 및 정제를 일반화된 기술로도 볼 수 있으나, 원가/수율/품질/안전 측면에서 나타나는 각 플레이어들 간 수준 차이는 전체적인 기업 경쟁력을 부각시키고 차별화하는 중요한 요인이 되고 있습니다. 이러한 요인들로 인해 후발사업자의 시장 진입 장벽이 높아 세계적으로 과점 시장이 형성되어 있으며, 국내시장에서는 반도체, 디스플레이 산업의 발달로 전체 특수가스 시장에서 큰 비중을 차지하고 있습니다.

(산업의 성장성)

특수가스 수요는 2014년 하반기 이후, 반도체 및 디스플레이 시장을 중심으로 지속적으로 증가하고 있습니다. 이러한 수요 증가의 원인으로는 첫째, 반도체 3D NAND시장의 본격적인 개발에 따른 삼성전자, SK하이닉스 등 Global 선두 기업들의 공격적인 신규 라인 증설 발표. 둘째, DRAM 미세화 및 3D NAND 단수 증가로 인한 칩당제조 공정수의 증가. 셋째, 중국 Local 패널업체의 대면적 LCD 및 플렉서블 OLED 신규라인 증설 투자. 넷째 애플사 등의 플렉서블 OLED 출시 가시화에 따른 디스플레이 업체들의 신규 증설 투자 및 제품당 공정수 증가에 기인한 결과로 볼 수 있습니다. 또한, 중장기적으로 기존 PC, 모바일 수요보다 더 큰 성장 잠재력을 가진 인공지능(AI)과 자율주행자동차, 사물인터넷(IoT) 등에서 반도체 수요가 더욱 빠르게 증가할 것으로 예상되고 있어, 후방산업인 특수가스의 수요 역시 전방산업에 발맞추어 향후 크게 증가할 것으로 전망되고 있습니다.

(경기변동의 특성)

당사의 주력 제품인 NF3, WF6 등이 포함된 특수가스 산업은 반도체 및 디스플레이의 전방시장에 대한 민감도가 높아 시장의 수요 변화에 따라 변동성이 다소 큰 편입니다. 다만, 당사는 업계 최고 수준의 제조원가 경쟁력과 고객사 공급계약 기반의 대규모 Capability를 바탕으로 안정적인 운영을 지속하고 있습니다.

(국내외 시장 여건)

공급 측면에서 특수가스는 반도체, 디스플레이 및 태양전지 산업의 제조 공정에서 필수로 사용되고 있으며, 대규모 생산설비를 통한 제조원가 경쟁력과 기술 경쟁력에 따른 수율 및 품질 극대화가 전체적인 기업 경쟁력에 많은 영향을 끼치고 있습니다. 이러한 요인들로 인해 후발사업자의 시장 진입 장벽이 높아 세계적으로 과점 시장이 형성되어 있으며, 국내시장에서는 반도체, 디스플레이 산업의 발달로 전체 특수가스 시장에서 큰 비중을 차지하고 있습니다.

수요 측면에서 특수가스는 기존 PC, 모바일에서의 반도체/디스플레이 수요 성장과함께 중장기적으로는 자율주행자동차와 IoT 트렌드의 실질 구현 가시화에 따라 전방시장을 중심으로 수요가 더욱 빠르게 증가할 것으로 전망됩니다. 특히, 중국의 경우 정부 지원을 바탕으로 반도체 및 디스플레이 시장에서 Local 플레이어들의 폭발적인성장이 예상되고 있어, 기존의 한국, 대만, 일본 시장 및 플레이어들의 라인 증설과 함께 경쟁을 바탕으로 한 시장 전반의 규

모 확대가 예상되고 있습니다.

(회사의 경쟁 우위 요소)

당사는 자체 플랜트 설계 기술을 보유하고 있으며, 생산설비 증설 비용이 다른 경쟁사에 비해 상대적으로 낮습니다. 또한, 여러 번의 공장 증설과 그에 따른 생산 안정화경험이 축적되어 있어 계획된 일정보다 앞당겨 생산 안정화를 이룩했던 노하우도 가지고 있습니다. 시장 수요에 앞선 선도적인 설비증설을 통하여 수요 확대에 대응하였으며, 대규모 생산 설비를 통한 규모의 경제로 절감된 제조원가 등의 차별화된 경쟁력을 가지고 있습니다. 공정이 단순하여 생산 시간과 비용이 절감되고, NF3, SiH4, WF6, Si2H6의 각 공장이 연결되어 있어 같은 원재료를 이용할 수 있는 점 또한 제조원가 절감에 큰 요인이 되고 있습니다.

(경쟁 상황)

당사의 경쟁사는 거대 다국적 화학회사입니다. 이 회사들 또한 전 세계 NF3 수요 증가세에 맞추어 설비를 증설하면서 NF3 경쟁이 심화되었습니다. SiH4 역시 a-Si 박막 태양전지 산업의 침체 및 공급과잉 상태 지속으로 과거 수년간 경쟁이 심화되어 왔으나, 전방산업(반도체, 디스플레이, PV시장)의 수요 증가 및 경쟁사 사업 철수 등으로 부분적으로 완화되어 현재 Global No.2로서 시장내 점유율을 확장하고 입지를 공고히 하고 있습니다.

- 산업가스 부문

(산업의 특성)

당사가 제조판매 하는 산업가스는 용접, 촉매, 산화방지 등에 사용되어 철강, 반도체, 화학공업등 대부분의 산업에 범용적으로 사용되고 있으며, 본 산업가스 설비는 대규모 투자가 수반되고 변동비가 작은 전형적 장치산업의 특성을 가지고 있습니다.

(산업의 성장성)

경기침체 지속으로 조선, 철강, 태양광 산업의 수요는 급감하고 있으나, 석유화학 부문의 꾸준한 수요와 반도체/ 디스플레이 등 IT 산업에서의 수요는 증가되고 있어 전반적으로는 지속적 성장이 가능할 것으로 예상되고 있습니다.

(경기변동의 특성)

산업가스 산업의 경기는 주요 수요처인 철강, 화학, 조선, 반도체 등의 경기 변동에 기본적으로 연동이 되나, 해당 수요처 경기와의 연관성은 다소 낮은 편으로 타 산업에 비해서 경기 변동성이 낮은 편입니다.

(회사의 경쟁 우위 요소)

당사의 경우 SK에너지, SK하이닉스, 롯데 BP 등 대기업의 안정적 대규모 수요를 바탕으로 타사 대비 높은 가동율을 유지하고 있습니다.

(경쟁 상황)

최근 경쟁사들의 설비 증설 및 추진으로 기체산소, 액체질소, 액체산소의 공급이 증가하고 있습니다.

2. 주요 제품에 관한 사항

가. 주요 제품 현황

당사는 반도체, 디스플레이 패널 제조 과정에 사용되는 특수가스 제조 사업과 산소, 질소, 알콘 등을 생산하는 산업가스 제조 사업을 하고 있습니다. 각 사업별 매출액 및 총 매출액에서 차지하는 비율은 다음과 같습니다.

(기간: 2018.01.01~2018.09.30)

(단위 : 백만원, %)

사업	제품	용도 및 특징	주요 상표	매출액 /(매출액비중)
특수가스	NF3 (삼불화질소)	◎ 반도체, LCD 및 태양전지 CVD 챔버내 세정용 가스 - CVD공정은 반도체, LCD, 태양전지 제조시 웨이퍼나 LCD원판위에 절연막 또는 도전막을 입혀 다양한 전기적 특성을 갖게 하는 공정입니다. - CVD공정중에 웨이퍼나 LCD원판위에 도전막이 형성되지만 CVD 챔버내에도 잔류물이 남게됩니다. 다음 공정을 위하여 이 잔류물을 제거해야 합니다. NF3가 잔류물과 화학반응을 일으켜 챔버내의 잔류물을 제거합니다. - 순도 99.999%	SK materials	457,231 /(79.7%)
	SiH4 (모노실란)	◎ 반도체나 LCD 또는 박막태양전지 제조상의 CVD에 사용되는 특수가스 - 반도체 및 LCD 제조공정에서 사용되며, 반도체에서는 웨이퍼상에서 실리콘 증착에 사용하고, LCD에서는 유리기판위에서 실리콘 증착에 사용되고 있습니다. - 태양광전지의 소재로 사용되고 있습니다. - 순도 99.9999%	SK materials	
	WF6 (육불화텨스텐)	◎ 반도체 배선형성 공정에 사용 - 텨스텐은 고용점의 내열금속으로서 열적 안정성이 우수하며, 비전기 저항값이 비교적 낮기 때문에 주로 배선공정의 Contact Plug를 형성하는 금속재료로 사용되고 있습니다. - 순도 99.9995%	SK materials	
	SiH2Cl2 (디클로로실란)	◎ SiH2Cl2(DCS)는 반도체 공정에 사용 - SiH4 CVD를 위해 암모니아와 결합하여 사용되는 실리콘 전구체 가스입니다. 또한, SiH2Cl2는 에피택셜 실리콘 증착을 위해서도 사용됩니다.	SK materials	
	Si2H6 (다이실란)	◎ Si2H6는 반도체 미세화 공정에 사용 - 반도체 미세화 공정에서 박막 증착시 저온, 고속으로 균일한 막질 형성에 사용됩니다.	SK materials	
	CH3F (플루오로메테인)	◎ 반도체 Dry Etching 공정에 사용 - Dry Etching (건식식각) 공정은, 반도체의 미세 회로를 증착하기 위한 공간을 반도체 내에 생성하는 공정입니다. CH3F 는 반도체의 질화막 식각에 사용되며, 건식식각가스 중에서도 그 선택비가 뛰어나다고 알려져 있어3D Nand와 Dram반도체 미세화 등에 사용됩니다.	SK Showa Denko	
	C4F6	◎ 반도체 Dry Etching 공정에 사용	SK Showa Denko	

	(핵사플로로)	- C4F6 는 반도체의 산화막 식각에 사용되며, 우수한 선택비로 Dram 및 Nand 에서 사용됩니다.		
	기타	- 55% HF 등	SK materials	
산업가스	O2 (산소)	- 철강, 제강, 자동차, 기계 및 화학공업의 각종산업에 이용	SK airgas	82,502 /(14.4%)
	N2 (질소)	- 식품의 급속냉동, 각종 설비의 Purge등에 이용	SK airgas	
	Ar (아르곤)	- 스테인레스 강, 알루미늄 등 비금속 계열의 특수 용접 - 고순도 물질의 정제, 가공시 이용	SK airgas	
전구체	High-K Precursor	- 반도체 회로 위에 화합물을 증착할 때 사용	SK trichem	34,124 /(5.9%)
소계		-	-	573,857 /(100%)
내부거래 조정		-	-	(88,065)
합계		-	-	485,792

주1) 연결 기준

3. 주요 원재료에 관한 사항

가. 주요 원재료 등의 매입액 현황

(기간: 2018.01.01~2018.09.30)

(단위 : 백만원)

구분	매입유형	품목	구체적용도	매입액(비율)	비고
특수가스	원재료	AHF 외	NF3, SiH4, WF6 등 특수가스 주원료	60,194 (100%)	-

※ 별도 재무제표 기준

※ 영업비밀에 해당하는 사항은 제외하고 기재

- 특수가스 생산에 사용되는 주원료로는 무수불산(AHF), 텅스텐 파우더(T-Powder), 실리콘 파우더(Si-Powder) 등이 있으며, 산업가스 생산 원료는 공기(Air) 입니다.

나. 주요 원재료 등의 가격변동추이

당사의 주요 원재료는 수입에 의존하고 있으므로 환율에 따라 가격이 수시로 변동 하고 있습니다.

4. 생산 및 설비에 관한 사항

가. 생산능력 및 생산능력의 산출 근거

(1) 생산능력

(단위 : 톤, hr)

사업부문	품목	사업소	제37기 3분기	제36기	제35기
특수가스	NF3	경북 영주, 중국 강소성	10,600	10,600	8,600
	WF6	경북 영주	1,200	1,200	600
	SiH4	경북 영주	2,000	2,000	2,000
	합 계		13,800	13,800	11,200
산업가스	O2	울 산	48,000	48,000	48,000
	N2	울산/ 청주	171,400	81,000	63,900
	Ar	울 산	1,780	1,780	1,780
	합 계		221,180	130,780	113,680

- 주1) 제품의 특성 및 사업의 비중 등을 감안하여 구분함
- 주2) 보고서 작성기준 시점 연간 생산능력 기준으로 작성함
- 주3) 영업비밀에 해당하는 사항은 제외하고 기재

(2) 생산능력의 산출근거

당사 특수가스부문은 4조 3교대로 24시간 설비를 가동시키고 있으며, 산출근거 는 설비의 표준 Capacity * 가동일수(365일)/365일로 계산하였고, 산업가스부문의 산출기준은 시간당 생산능력이며, 산출방법은 시간당 생산량*24hr*년 가동일수(각제품 합산 질량으로 생산능력 산정)입니다.

나. 생산실적

(1) 생산실적

(단위 : 백만원)

사업부문	사업소	제37기 3분기	제36기	제35기
		금액	금액	금액
특수가스	경북 영주	206,779	230,801	199,715
기타		6,391	7,946	7,188
합 계		213,170	238,747	206,904

※ 별도 재무제표 기준

※ 영업비밀에 해당하는 사항은 제외하고 기재

다. 생산설비의 현황

당사의 특수가스부문은 경북 영주시에 생산공장을 가지고 있으며 약 385,000㎡의 공장부지에 NF3 생산공장 3개동, SiH4 생산공장 1개동, WF6 생산공장 3개동, Si2H6 생산공장 1개동, CH3F 생산공장 1개동 및 이를 지원하는 충전장, 제품출하 터미널 등을 보유하고 있습니다. 일본과 대만, 중국 산시성 서안에 현지판매를 위한 물류창고를 보유하고 있으며, 중국 강소성에 NF3 공장 1개동 및 이를 지원하는 충전장, 제품출하 터미널을 보유하고 있습니다. 산업가스 부문은 울산광역시, 청주시, 이천시에 생산공장을 가지고 있으며, 현재 N2, O2, Ar 생산 Plant (울산) /N2, CDA Plant(청주/ 이천)를 보유 중입니다.

(단위 : 천원)

구분	제37기 3분기	제36기	제35기
토지	87,337,858	54,721,318	45,086,538
건물및구축물	273,322,955	180,002,890	162,556,395
기계장치	574,412,655	358,347,913	361,562,961
기타유형자산	68,825,337	57,587,859	44,880,819
건설중인자산	70,400,073	234,443,780	47,391,209
합계	1,074,298,878	885,103,761	661,477,922

※ 상기 금액은 연결기준 장부금액 기준임.

라. 설비의 신설·매입 계획 등

(가) 진행중인 투자

(단위 : 억원)

사업부문	구분	투자기간	투자대상 자산	투자효과	총 투자액	기투자액	비고
NF3	증설	2016.12 ~ 2019.12	NF3 제5공장 (3,000톤)	증설투자	1,526	-	- NF3 수요 증가 대응 및 판매 확대를 통한 시장지배력 강화
산업가스	설비투자	2016.09 ~	기계장치 외	-	690	-	- 제품 수요 증가에 따라 신규투자

		2020.01					를 통한 수요 확보 및 매출성장
산업가스	설비투자	2017.08 ~ 2018.12		-	1,860	-	

주1) 상기 투자의 기 투자액은 영업비밀을 포함하고 있어 기재 생략

5. 매출에 관한 사항

가. 매출실적

당사의 매출은 특수가스 및 그 제조과정에서 부수적으로 생성되는 기타 제품(55% HF 외)과 산업가스로 구분됩니다.

(단위 : 백만원)

사업 부문	매출 유형	품 목		제37기 3분기	제36기	제35기
				국내	해외	
특수가스 및 산업가스 등	제품 등	특수가스: NF3, WF6, SiH4 등 산업가스: O2, N2, Ar	국내	368,313	320,107	275,307
			해외	117,479	192,187	186,136
합 계				485,792	512,294	461,443

주1) 매출액의 구분은 Ship to 기준

주2) 제 36기(전기), 제 35기(전전기) 재무제표는 종전 기준서인 K-IFRS 제1018호 및 제 1039호에 따라 작성되었습니다.

나. 판매경로 및 판매방법 등

- 특수가스 사업부문

(1) 판매경로

국내의 거래처는 당사의 영업조직이 직접 판매하고 있습니다. 해외 수요는 거래처의 지리적 여건을 고려하여 직접 판매 및 해외 법인 판매와 무역상사를 통한 간접 판매를 병행하고 있습니다.

(2) 판매방법 및 조건

국내의 경우 수요처 주문에 따라 판매하고 있으며, 판매조건은 LOCAL 수출 혹은 구매승인서등을 이용하고 있습니다.

해외의 경우 수요처와 대리점, 무역상사 주문에 따라 수요처에 직접 납품하고 있으며, 판매조건은 L/C 혹은 T/T 결제방식을 이용하고 있습니다.

(3) 판매전략

당사가 생산하는 제품은 대부분 해외 수입대체 품목입니다. 국내시장의 경우 지리적 이점, 사후관리 서비스, 가격경쟁력을 바탕으로 수입품 대체에 주력하고 있으며, 고객사의 신규라인(신규시장) 공략에 집중하는 영업전략을 시행하고 있습니다.

해외시장의 경우 신규 수요가 급증하고 있는 중국, 일본, 대만 시장 공략에 영업역량을 집중하고 있으며, 보다 적극적인 수요 대응을 위하여 물류기지로서 일본과 대만에 해외 현지 법인을 설립 하였고, 중국에는 생산 및 판매확대를 위해 생산시설을 포함한 현지 법인을 설립 하였습니다. 그리고 해외 현지 법인을 통하여 해외 대리점 의존도를 줄이고 당사 직판비중을 확대해 나가고 있습니다.

제품 가격은 원재료비, 생산원가 변동 등을 반영하여 실수요자와 협의 후 결정하는방식을 취하고 있습니다.

- 산업가스 사업부문

(1) 판매경로

당사의 판매경로는 수요처에 직접판매 하는 방법과 충전소를 통해 판매하는 방식이며, 전량 대수입니다.

(2) 판매방법 및 조건

판매방법은 기체의 경우 배관을 이용하고, 액체의 경우 Tank lorry를 통해 납품 하고 있으며, 대금회수는 현금 및 어음으로 수금 되며 평균 회수기일은 50일 ~ 55일 정도입니다. 또한 대손발생의 위험에 대비하여 소규모 거래처의 경우, 상업신용 보험에 가입 중입니다.

(3) 판매전략

기체의 경우, 안정적 공급 최우선을 통한 기존 거래처 유지 확대를 꾀하고 있으며, 액체의 경우는 안정적 제품 판매와 수익성 제고를 위하여 직거래처 확대에 주력하고 있습니다.

6. 수주상황

당사는 제품의 특성상(소재) 일부 수요처를 제외하고 정기적 수주에 의하여 공급하고 있으며, 기간은 분기단위 또는 그 이상의 기간 단위로 공급계약을 체결하고 있습니다.

7. 시장위험과 위험관리

가. 재무위험관리요소

연결회사는 여러 활동으로 인하여 시장위험(환위험, 이자율위험), 신용위험 및 유동성위험과 같은 다양한 재무위험에 노출돼 있습니다. 연결회사의 전반적인 위험관리정책은 금융시장의 변동성에 초점을 맞추고 있으며 재무성과에 미치는 부정적 영향을 최소화하는데 중점을 두고 있습니다.

위험관리는 이사회에서 승인한 정책에 따라 이루어지고 있습니다. 이사회는 전반적인 위험 관리에 대한 문서화된 정책, 외환위험, 이자율 위험, 신용 위험, 파생금융상품과 비파생금융상품의 이용 및 유동성을 초과하는 투자와 같은 특정 분야에 관한 문서화된 정책을 검토하고 승인합니다.

1. 시장위험

(1) 외환위험

연결회사는 국제적으로 영업활동을 영위하고 있기 때문에 외환 위험, 특히 주로 미국달러화 및 일본 엔화와 관련된 환율 변동 위험에 노출돼 있습니다. 외환 위험은 미래예상거래, 인식된 자산과 부채, 해외사업장에 대한 순투자와 관련하여 발생하고 있습니다.

보고기간말 현재 외환 위험에 노출되어 있는 연결회사의 금융자산·부채의 내역은 다음과 같습니다.

(단위:미국 달러화, 일본 엔화, 천원)

구분	통화	당분기		전기	
		외화금액	원화환산액	외화금액	원화환산액
금융자산					
매출채권 등	미국 달러화	70,416,400	78,352,328	49,889,609	53,451,728
	일본 엔화	404,565,641	3,969,477	475,357,748	4,511,668
금융부채					
매입채무 등	미국 달러화	71,473,129	79,528,151	42,763,709	45,817,038
차입금 등	일본 엔화	320,138	3,141	1,427,342,869	13,547,054

보고기간말 현재 다른 모든 변수가 일정하고 각 외화에 대한 원화의 환율 10% 변동 시 연결 회사의 세후 이익 및 자본에 미치는 영향은 다음과 같습니다.

(단위: 천원)

구분		세전 이익에 대한 영향		자본에 대한 영향	
		당분기	전기	당분기	전기
미국 달러/원	상승시	(117,582)	763,469	(117,582)	763,469
	하락시	117,582	(763,469)	117,582	(763,469)
일본 엔화/원	상승시	396,633	(903,539)	396,633	(903,539)
	하락시	(396,633)	903,539	(396,633)	903,539

(2) 이자율 위험

이자율 위험은 미래의 시장 이자율 변동에 따라 예금 또는 차입금 등에서 발생하는 이자수익 및 이자비용이 변동될 위험을 뜻하며, 이는 주로 변동금리부 조건의 예금과차입금에서 발생하고 있습니다. 연결회사의 이자율 위험관리의 목표는 이자율 변동으로 인한 불확실성과 순이자비용의 최소화를 추구함으로써 기업의 가치를 극대화하는데 있습니다.

보고기간말 현재 다른 모든 변수가 일정하고 이자율의 1% 변동시 연결회사의 세후 이익 및 자본에 미치는 영향은 아래 표와 같습니다.

(단위 : 천원)

지수	세전 이익에 대한 영향		자본에 대한 영향	
	당분기	전기	당분기	전기
상승 시	(3,865,563)	(2,629,621)	(3,865,563)	(2,629,621)
하락 시	3,865,563	2,629,621	3,865,563	2,629,621

2. 신용위험

신용 위험은 연결회사 차원에서 관리되고 있습니다. 신용 위험은 보유하고 있는 수취채권 및 확정계약을 포함한 거래처에 대한 신용위험뿐 아니라 현금및현금성자산, 파생금융상품 및 금융기관 예치금으로부터 발생하고 있습니다. 거래처의 경우 독립적으로 신용 평가를 받는다면 평가된 신용 등급이 사용되며, 독립적인 신용 등급이 없는 경우에는 고객의 재무 상태, 과거 경험 등 기타 요소들을 고려하여 신용 위험을 평가하게 됩니다. 개별적인 위험 한도는 이사회가 정한 한도에 따라 내부 또는 외부에서 평가한 신용 등급을 바탕으로 결정됩니다. 신용 한도의 사용 여부는 정기적으로 검토되고 있습니다.

당분기 중 신용 한도를 초과한 건은 없었으며 경영진은 상기 거래처로부터 의무불이행으로 인한 손실을 예상하고 있지 않습니다.

당분기말과 전기말 현재 신용 위험에 대한 최대 노출 정도(보유현금 및 원가로 측정되는 매도가능금융자산 제외)는 다음과 같습니다.

(단위 : 천원)

구 분	당분기말	전기말
현금및현금성자산	16,716,561	18,676,818
단기금융상품	38,315	39,223
매출채권	106,988,681	82,648,329
기타금융자산 - 유동	2,960,944	8,209,105
기타금융자산 - 비유동	3,363,330	2,457,549
장기금융상품	6,000	7,000

3. 유동성 위험

연결회사는 미사용 차입금 한도를 적정 수준으로 유지하고, 영업 자금 수요를 충족시키기 위해 차입금 한도나 약정을 위반하는 일이 없도록 유동성에 대한 예측을 항시 모니터링 하고 있습니다. 유동성을 예측하는데 있어 연결회사의 자금조달 계획, 약정 준수, 연결회사 내부의 목표채무비율 및 통화에 대한 제한과 같은 외부 법규나 법률 요구사항도 고려하고 있습니다.

나. 자본위험관리

연결회사의 자본 관리 목적은 계속기업으로서 주주 및 이해당사자들에게 이익을 지속적으로 제공할 수 있는 능력을 보호하고 자본 비용을 절감하기 위해 최적의 자본 구조를 유지하는 것입니다.

연결회사는 자본조달비율에 기초하여 자본을 관리하고 있습니다. 자본조달비율은 순부채를 총자본으로 나누어 산출하고 있습니다. 순부채는 총차입금(채무상태표의 장단기차입금 포함)에서 현금및현금성자산을 차감한 금액이며 총자본은 채무상태표의 "자본"에 순부채를 가산한 금액입니다.

당분기말과 전기말의 자본조달비율은 다음과 같습니다.

(단위 : 천원)

구 분	당분기말	전기말
총차입금	821,765,587	531,269,634
차감: 현금및현금성자산	(16,716,561)	(18,676,818)
순부채	805,049,026	512,592,816
자본총계	368,910,498	408,137,262
총자본	1,173,959,524	920,730,077
자본조달비율	69%	56%

8. 연구개발활동

가. 연구개발활동의 개요

당사 연구소는 26명의 연구진이 특수가스 분야에서 고순도 가스 제조, 정제를 위한 핵심 기술 확보, 기존제품의 공정개선을 통한 생산성 향상을 위한 연구와 신성장 동력확보를 위한 고부가가치의 신규 제품 연구 개발 등을 중점적으로 수행하고 있습니다.

(1) 연구개발 담당조직

당사는 연구개발 업무를 전담하는 기업부설연구소를 설립하여 운영하고 있습니다.

구분	인원	연구과제	비고
연구소	연구원 26명	반도체/디스플레이/태양광용 특수가스	-

(2) 연구개발비용

최근 3년간 연구개발 비용은 다음과 같습니다.

(단위 : 천원)

과목		제37기 3분기	제36기	제35기	비고
연구개발비용		7,291,792	6,535,175	4,107,799	-
회계처리	판매비와 관리비	7,291,792	6,535,175	4,107,799	-
	개발비(무형자산)	-	-	-	-
연구개발비 / 매출액 비율 [연구개발비용계 ÷ 당기매출액 × 100]		1.50%	1.28%	0.90%	-

※ 매출액 : 연결기준

나. 연구개발 실적

- 최근 3사업년도 중 연구개발 실적은 다음과 같습니다.

연구과제	연구기관	연구결과	기대효과	제품명	비고
고순도 GeH4 제조공정 개발	내부연구소 외	개발완료	반도체, LCD, 태양전지의 효율향상	Germane	-
고순도 Si2H6 제조공정 개발	내부연구소	개발완료	모노실란(SiH4)대비 반응온도, 증착속도 향상	Disilane	
고차실란(Si4H10, Si5H12) 제조공정 개발		개발완료	저온증착 및 증착속도 향상	Tetrasilane, Pentasilane	

9. 그 밖의 투자의사결정에 필요한 사항

가. 회사의 상표

당사의 특수가스 제품은 SK materials/SK showadenko, 산업가스 제품은 SK airgas, 전구체 제품은 SK trichem 상표로 판매되고 있습니다. 단, "SK" 상표에 대해서는 SK 주식회사가 소유권자로서, 당사는 별도의 브랜드 사용 계약을 체결하여 유상으로 사용하고 있습니다.

나. 지적재산권 현황

분류	등록일	등록번호	명칭	비고
특허	2003.02.26	제03-75341호	흑연화 처리용 도가니	Graphite
특허	2003.06.10	제03-88527호	리튬 이차전지용 음극활물질의 제조 방법	Graphite
특허	2003.10.14	제04-03244호	고순도의 삼불화질소 제조를 위한 암모니아 가스 정제 방법	NF3
특허	2004.04.13	제04-28905호	삼불화질소 합성가스로부터 고순도의 불화칼륨을 제조하는 방법	NF3
특허	2004.04.13	제04-28906호	초기 충전용기의 내면처리를 통해 고순도 삼불화질소의 충전용기를 제조하는 방법 및 이 방법에 의해 제조된 충전 용기	NF3
특허	2004.05.12	제04-32593호	삼불화 질소 가스의 정제 방법	NF3
특허	2004.09.17	제04-50522호	초미분 산화 세륨 연마제의 제조방법, 이에 의해 제조된 연마제 및 이를 사용하여 기판을 연마하는 방법	연마제
특허	2005.03.30	제04-81795호	고 순도의 삼불화 질소 가스 제조 방법	NF3
특허	2005.04.25	제04-86932호	고순도 삼불화질소(NF3)의 충전방법	NF3
특허	2005.11.03	제05-27603호	구상의 탄소재료 및 그 제조방법	Graphite
특허	2006.02.13	제05-53592호	고순도 삼불화질소의 제조방법	NF3
특허	2006.02.14	제05-53987호	삼불화질소 가스의 정제방법	NF3
특허	2006.06.30	제05-97786호	리튬 2차 전지용 음극 활물질 및 그 제조방법	Graphite
특허	2006.08.18	제06-15859호	리튬이차전지용 전이금속 인산화물 음극 활물질 및 그 제조방법	Graphite
특허	2006.10.24	제06-39888호	신규한 흑연 소구체 및 이를 이용한 탄소재료	Graphite
특허	2006.10.24	제06-39889호	비탄소재료 함유 소구체 탄소분말 및 그 제조방법	Graphite
특허	2006.10.26	제06-41603호	고순도 불소의 제조방법	NF3
특허	2006.12.22	제06-63178호	고에너지밀도 리튬 이차전지용 음극 활물질	Graphite
특허	2006.12.22	제06-63180호	고에너지밀도 리튬 이차전지용 음극 활물질	Graphite
특허	2006.12.22	제06-63182호	고에너지밀도 리튬 이차전지용 음극 활물질	Graphite
특허	2007.03.15	제06-98361호	음극 활물질, 그 제조방법 및 이를 구비한 리튬이차전지	Graphite
특허	2007.03.15	제06-98372호	리튬 이차 전지용 음극 활물질의 제조방법 및 이를 구비한 리튬 이차 전지	Graphite
특허	2007.03.29	제07-03875호	삼불화질소의 정제방법	NF3
특허	2007.06.05	제07-27272호	고순도 육불화텅스텐의 제조방법	WF6
특허	2007.09.21	제07-62796호	리튬 이차 전지용 음극 활물질의 제조방법 및 이를 구비한 리튬 이차 전지	Graphite
특허	2007.08.20	제07-52058호	비수계 리튬이온전지용 음극 활물질	Graphite
특허	2007.10.25	제07-71840호	내부에 이중 탄소재료가 공존된 소구체 탄소분말 및 그의 제조 방법	Graphite
특허	2008.03.11	제08-14329호	음극 활물질, 그 제조방법 및 이를 구비한 리튬이차전지	Graphite
특허	2008.01.11	제07-95693호	모노실란의 정제방법	SiH4
특허	2008.03.20	제08-17009호	리튬 이차전지용 음극 활물질	Graphite
특허	2008.09.03	제101258104호	삼불화 질소를 위한 방법	CN
특허	2008.10.10	제4199305호	삼불화질소 정제방법	일본특허증
특허	2009.05.20	제08-99549호	고효율리튬이차전지용 음극, 전극 제조방법 및 리튬이차전지	공동특허 (한국전기연구원)
특허	2009.05.20	제08-99551호	고효율 장수명 리튬이차전지용 음극, 전극 제조방법 및 리튬이차전지	공동특허 (한국전기연구원)
특허	2009.08.04	미국특허 제7569122호	삼불화질소의 정제방법	미국특허
특허	2011.07.11	제1344939호	삼불화질소의 정제방법	TW
특허	2012.07.02	제11-63959호	삼불화질소 가스의 액화장치 및 액화방법	NF3

특허	2012.11.05	제12-00185호	상불화질소가스의 제조시 발생된 니켈슬러지의 재생방법	NF3
특허	2012.11.05	제12-00109호	상불화질소 가스의 정제장치 및 정제방법	NF3
특허	2012.11.05	제12-00146호	상불화질소 가스에 포함된 이불화이질소의 제거 장치	NF3
특허	2012.11.05	제12-00156호	상불화질소 가스의 제조시 폐액에 함유된 암모니아 회수 장치 및 회수 방법	NF3
특허	2012.12.26	제12-17951호	상불화질소가스의 제조시 발생된 니켈슬러지의 재생방법	NF3
특허	2013.01.10	제12-23384호	육불화인산리튬의 제조장치 및 제조방법	LiPF6
특허	2013.01.10	제12-23376호	상불화질소 가스 제조용 전해조	NF3
특허	2013.02.01	제12-31370호	모노실란의 열분해에 의한 디실란의 제조방법 및 제조장치	Si2H6
특허	2013.03.13	제12-45497호	고비점 물질에 포함된 상불화질소 가스의 회수장치 및 회수방법	NF3
특허	2013.03.27	제12-50172호	고수율로 모노 게르만 가스를 제조하는 방법	Mono Germane
특허	2013.03.27	제12-50092호	게르만 가스 제조 장치 및 이를 이용한 모노 게르만 가스 제조 방법	Mono Germane
특허	2013.05.15	제12-66719호	오불화인 제조방법	PF5
특허	2013.10.15	제13-20794호	상불화질소 가스의 제조 시 양극/음극에서 발생된 불화수소의 회수장치 및 회수방법	NF3
특허	2015.03.21	제1477447호	모노실란의 열분해에 의한 디실란의 제조방법 및 제조장치	TW
특허	2015.05.19	제09034292호	모노실란의 열분해를 통해서 디실란을 생산하기 위한 방법과 장치	US
특허	2016.02.03	제104395235호	모노실란의 열분해를 통해서 디실란을 생산하기 위한 방법과 장치	CN
특허	2016.03.25	제05906358호	모노실란의 열분해를 통해서 디실란을 생산하기 위한 방법과 장치	JP
특허	2016.06.17	제05952969호	게르만 가스 제조장치 및 이를 이용한 모노 게르만 가스 제조방법	JP
특허	2016.12.14	제104619644호	게르만 가스 제조장치 및 이를 이용한 모노 게르만 가스 제조방법	CN
특허	2017.03.07	제09586820호	게르만 가스 제조장치 및 이를 이용한 모노 게르만 가스 제조방법	US
특허	2017.04.27	제17-33051호	고차실란의 선택도 조절방법 및 이를 이용한 고차실란의 생성방법	Higher silane
특허	2017.07.10	제17-58113호	테트라실란 및 펜타실란의 제조방법	Tetrasilane, Pentasilane
특허	2017.08.01	제1593631호	게르만 가스 제조장치 및 이를 이용한 모노 게르만 가스 제조방법	TW
특허	2017.10.21	제1602824호	테트라실란 및 펜타실란의 제조방법	TW
특허	2017.10.21	제1602825호	고차실란의 선택도 조절방법 및 이를 이용한 고차실란의 생성방법	TW

다. 환경물질의 배출 및 환경보호와 관련된 사항

당사는 사업운영에 따른 환경 오염을 줄이기 위하여 노력하고 있으며 폐기물 발생 감소와 효율적인 생산공정을 만들기 위해 연구 개발을 지속하고 있습니다. 당사는 원료수급에서부터 제품개발, 출하단계에 이르기까지 전반적인 안전, 보건, 환경분야에 투자하고 개선 노력을 하고 있으며, 기술개발 등을 통해 친환경 회사로 나아가고 있습니다. 당사는 안전, 보건, 환경에 대한 법규를 준수하고 있으며 지속적으로 안전, 보건, 환경 시스템을 운영하고 있습니다. 안전보건환경시스템으로는 ISO 14001, OHSAS 18001을 운영하고 있으며 매년 심사를 통해 향상된 수준을 유지하고 있습니다. 당사는 법규를 준수하는 이외에도 환경보호를 위해 다수의 자체계획들을 실행하고 있습니다.

또한, 모든 공장의 화학물질 배출량과 소비량을 기록 관리하고 있으며 관련법에서 요구하는 수준은 물론, 보다 높은 안전, 환경을 추구하여 지속적인 개선을 통해 안전하고 깨끗한 공장이 되도록 노력하고 있습니다.

라. 보험

당사는 생산설비, 재고 및 기계장치에 대한 화재보험에 가입하고 있으며 추가적으로 영업배상책임 및 사업 중단보상 보험 등에도 가입되어 있습니다. 당사의 보험은 매년검토되고 있으며, 이 때 보험금액도 결정됩니다. 당사는 당사의 보험 보호 범위가 동일 사업 분야에 종사하는 타사들의 수준과 유사하며, 당사의 사업 위험을 충분히 보전할 수 있는 것으로 판단하고 있습니다.

XII. SK실트론

1. 사업의 개요

당사는 반도체의 기초재료인 실리콘 웨이퍼(규소박판) 제조를 단일 사업으로 영위하고 있습니다.

가. 산업의 특성

반도체용 실리콘 웨이퍼(Silicon Wafer)는 고순도의 다결정 실리콘을 용융시켜 특정 방향으로 성장시킨 단결정 실리콘 잉곳을 얇게 자른 박판으로 마스크(Mask), 리드프레임(Lead Frame)과 함께 반도체 소자 제조의 3대 핵심 원재료를 구성하고 있으며, 반도체 경기 변동에 민감한 특성을 갖고 있습니다.

나. 산업의 성장성

실리콘 웨이퍼 출하 실적은 전자기기, 반도체 시장의 성장으로 과거 10년간 연 평균 4%의 성장률로 증가하였고, 2017년은 10.0%의 높은 성장률을 기록하였습니다.

(출처 : SEMI, 면적 기준)

<연간 실리콘 웨이퍼 출하 실적>

(단위 : million square inches)

구분	2015년	2016년	2017년
출하량	10,434	10,738	11,810

전년대비 증감율	3.3%	2.9%	10.0%
----------	------	------	-------

(출처 : SEMI, Annual Silicon Volume Shipments, Feb. 2018)

향후 실리콘 웨이퍼 산업은 PC 및 스마트폰 시장의 성장률 둔화에도 불구하고, 서버, 스토리지 등 정보 저장기기의 수요 증가와 사물인터넷(IoT), Automotive 등 신규 시장의 성장 등으로 웨이퍼 수요도 지속적으로 증가할 것으로 기대됩니다.

다. 국내외 시장여건

실리콘 웨이퍼 산업은 과거 수요보다 공급이 많아 업체간 경쟁이 치열하였으나, 최근 주요 반도체 제조 업체들의 실리콘 웨이퍼 수요 증가로 수급 상황이 tight 해지고 있습니다.

당사는 메모리 반도체 선두 업체인 삼성전자, SK하이닉스, Micron Technology 등과 비메모리 반도체 제조업체인 Intel, TSMC 등 글로벌 Major 반도체 업체들을 주요 고객으로 확보하고 있으며, 이들 고객과의 비즈니스 확대 뿐만 아니라 고객 포트폴리오 다변화를 진행하고 있습니다.

라. 회사의 경쟁력

실리콘 웨이퍼 산업은 '90년대 후반 25개 이상의 웨이퍼 제조업체가 존재하였으나, 대구경화 기술 전환 및 반도체 경기 변동에 대응하는 능력의 격차로 인해 현재 당사를 포함한 5개의 Major 업체 등으로 재편되었습니다.

실리콘 웨이퍼 업계 Top Tier로 도약하기 위해, 당사는 반도체 최선단 제품에 사용되는 웨이퍼를 삼성전자, Intel 등 글로벌 Major 반도체 제조업체와 공동 개발하고, 정기적인 기술/품질 교류회를 통한 기술 개발로 공정능력 개선에 활용하고 있으며, 주요 공정의 장비 성능 개선을 위해 장비 Maker와 전략적 Partnership을 형성하여 수율/품질 개선을 가속화하고 있습니다. 이와 함께, 제조 라인의 효율성 확보 및 재료비절감과 관련된 활동으로 원가 경쟁력을 강화하고 있습니다.

2. 주요 제품, 서비스 등

가. 주요 제품 매출액

(단위 : 백만원)

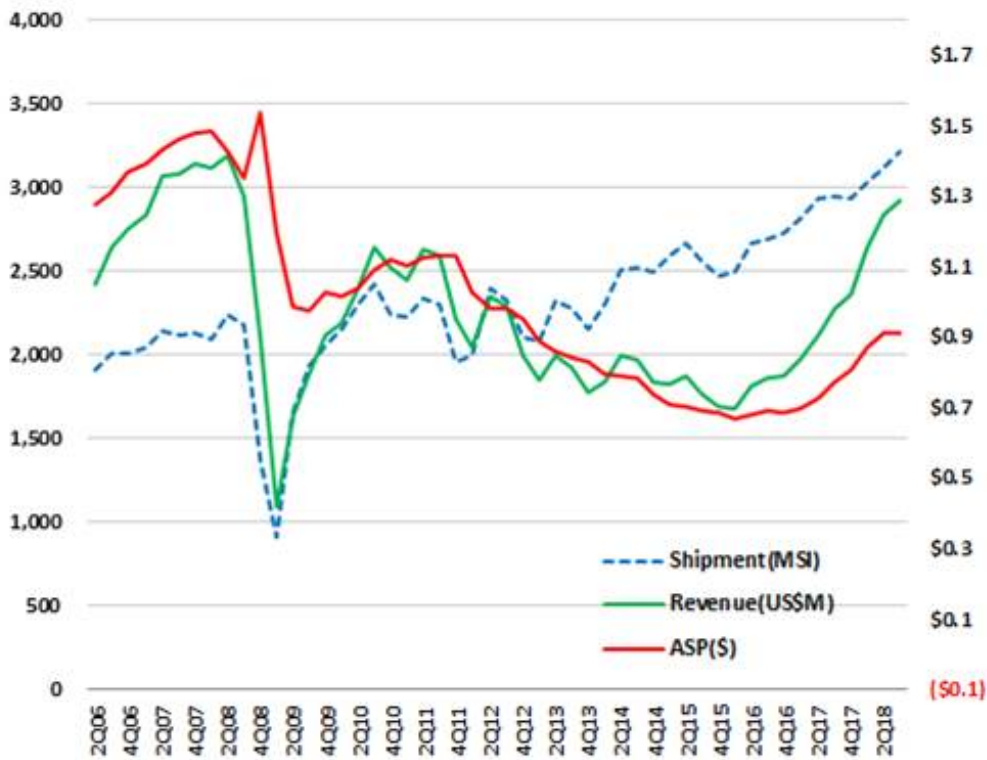
사업부문 구분	구분	제36기(2018년) 3분기 누적		제35기(2017년) 3분기 누적		제35기(2017년)		제34기(2016년)	
		금액	비중	금액	비중	금액	비중	금액	비중
반도체 웨이퍼	Wafer 외 판매	975,034	100%	683,184	100%	933,071	100%	836,297	100%
합 계		975,034	100%	683,184	100%	933,071	100%	836,297	100%

* 연결재무제표 기준으로 작성

나. 주요 제품 등의 가격 변동 추이

반도체 실리콘 웨이퍼의 판매가격은 2009년 이후 지속 하락하였으나, 2016년을 기점으로

반등하여 상승세를 유지해 왔습니다.



(출처 : SEMI, Market Updates, October 2018)

※ Shipment, Revenue : 좌축, ASP : 우축

3. 주요 원재료에 관한 사항

당사가 제조하는 반도체 실리콘 웨이퍼의 원재료는 polysilicon이며, 안정적인 원재료 확보를 위해 다수의 매입처와 협력 및 거래를 지속하고 있습니다.

최근 수 년간 공급 과잉으로 polysilicon 가격은 하락하는 추세였지만, '17년 말부터 반도체 실리콘 웨이퍼 제조업체의 증설로 인한 polysilicon 수요 증가로 공급 과잉이 점차 해소 되고 있어, 향후 수급 상황에 따른 가격 변동성이 존재합니다.

4. 생산 및 설비에 관한 사항

가. 생산능력 및 생산능력의 산출근거

(1) 생산능력의 산출근거

당사는 장비의 시간당 생산 장수, 수율, Downtime 등의 변수를 적용하여 일일생산능력을 계산하고, 일일생산능력에 일수를 곱하여 월생산능력을 산출합니다. 생산능력은 "월생산능력의 월별 합계 x 평균제조원가"의 방법으로 산출하였으며, 중단사업 관련 비용 등 일부 비용

은 평균제조원가에서 제외하였습니다.

(2) 생산능력

(단위 : 백만원)

사업부문	2018년 3분기 누적	2017년 연간	2016년 연간
반도체 웨이퍼	670,060	746,522	768,569

나. 생산실적 및 가동률

(1) 생산실적

(단위 : 백만원)

사업부문	2018년 3분기 누적	2017년 연간	2016년 연간
반도체 웨이퍼	666,136	743,720	744,820

(2) 가동률

사업부문	2018년 3분기 누적	2017년 연간	2016년 연간
반도체 웨이퍼	99.4%	99.6%	96.9%

다. 생산설비의 현황

(1) 사업장 현황

- 1공장 : 경상북도 구미시 수출대로 435
- 2공장 : 경상북도 구미시 임수로 53
- 3공장 : 경상북도 구미시 3공단 3로 132-11
- 이천공장 : 경기도 이천시 대장로 141
- 서울사무소 : 서울특별시 종로구 종로 33

(2) 유형자산 증감현황

(2018년 3분기 누적)

(단위: 백만원)

계정과목	토지	건물	구축물	기계장치	차량운반구	공구외기구	비품	건설중인자산	합 계
기초금액	38,582	306,284	26,542	139,585	79	6	5,162	282,940	799,179
취득	-	-	-	-	-	-	4	415,462	415,466

처분	-	(487)	(2)	(18)	-	-	(0)	-	(508)
감가상각비	-	(8,989)	(1,267)	(84,484)	(37)	(2)	(2,576)	-	(97,354)
본계정으로 대체	242	86,642	5,285	374,096	109	-	6,305	(472,678)	-
기타증감	-	648	25	3,258	-	-	-	(1,830)	2,101
외환환산조정	-	-	-	-	-	-	0	-	0
기말금액	38,824	384,097	30,582	432,436	151	4	8,896	223,894	1,118,885

* 주요 유형자산에 대한 객관적인 시가 판단이 어려운 바, 시가 기재를 생략하였습니다.

* 유형자산의 담보제공 내역은 「Ⅲ. 재무에 관한 사항 > 3. 연결재무제표 주석 > 10. 유형자산 및 30. 자금조달약정 및 담보제공내역」을 참조하시기 바랍니다.

라. 설비의 신설 매입 계획 등

선단제품 대응 능력 개선, 노후 설비 성능 향상, 공정 생산성 향상, 생산 능력 확대 등으로 2018년 3분기 누적 4,234억원의 투자를 집행하였습니다.

5. 매출에 관한 사항

가. 매출 실적

(단위: 천원)

사업부문	구분	제36기(2018년) 3분기 누적	제35기(2017년) 3분기 누적	제35기(2017년) 연간	제34기(2016년) 연간
반도체 웨이퍼	내수	491,861,025	355,432,184	482,070,532	438,227,444
	수출	483,172,918	327,751,552	451,000,319	398,069,572
	합계	975,033,943	683,183,736	933,070,851	836,297,016

* 한국채택국제회계기준(K-IFRS) 연결재무제표 기준

* 수출액은 연결조정 매출액을 차감한 금액이며, 세부사항은 연결재무제표 주석 4. 영업부문을 참조하시기 바랍니다.

나. 판매경로

국내 판매는 본사 국내영업조직에서 영업활동을 전담하고 있으며, 해외 판매는 본사 해외영업조직, 해외 현지법인 및 사무소, agent 등을 통해서 반도체 제조업체들에게 제품을 판매하고 있습니다.

다. 판매방법 및 조건

(1) 국내 : 구매승인서 방식 등 (전체 매출액의 50% 수준)

(2) 해외 : T/T(송금) 방식 등 (전체 매출액의 50% 수준)

라. 판매전략

실리콘 웨이퍼는 반도체의 핵심 소재로서 고객의 요구사항에 맞춰 제품을 제공해야 됩니다. 따라서 고객과의 긴밀한 협력 하에 제품 공동개발이 필수적인 사업으로, 당사는 제품 개발

초기부터 적극적인 협업을 통한 품질 안정화로 고객 만족을 극대화하고 있습니다. 서버/스토리지, 사물인터넷, 각종 센서 산업 등의 확대에 의해 반도체 산업도 점진적으로 성장하고 있으며, 이로 인한 글로벌 기업들의 Fab 증설과 중국 등의 신규시장이 확대되는 바, 당사는 장기적인 매출 성장과 이익 증대를 위해 경쟁사와 차별화된 기술 개발과 성장성 높은 고객 확보를 전략적으로 추진하고 있습니다.

마. 주요 매출처

당사는 200mm, 300mm 반도체용 실리콘 웨이퍼를 메모리 및 비메모리 반도체 제조업체들을 대상으로 판매하고 있으며, 2018년 3분기 누적 지역별 매출 비중은 국내 50%, 미국 10%, 대만/중국 26%, 기타지역 14% 수준입니다.

6. 수주 상황

당사의 제품은 반도체의 핵심 원재료로, 주요 반도체 제조업체들에게 안정적으로 원재료를 공급하기 위해 물량, 가격 및 기간을 상호 합의하여 장/단기 등 여러 형태의 공급 계약을 체결하고 있습니다.

7. 시장위험과 위험관리

가. 주요시장 위험내용

당사는 금융상품과 관련하여 환율변동위험 등의 금융위험에 노출되어 있습니다. 자세한 사항은 III. 재무에 관한 사항 > 3. 연결재무제표 주석 > 32. 위험관리 부분을 참조하시기 바랍니다.

나. 위험관리 방식

당사는 환구조의 위험을 Hedge하기 위하여 환 Risk 관리 지침을 두고 엄격하게 관리하고 있습니다. 당사의 환 Risk 관리 지침은 다음과 같습니다.

제 1 장 총 칙

제 1 조 (목적)

본 지침은 당사의 대외 경제활동으로 인하여 발생하는 환 EXPOSURE를 효율적으로 관리함으로써 환 RISK를 최소화하고 안정적인 영업이익을 확보토록 하는데 그 목적이 있다.

제 2 조 (용어의 정의)

본 지침에 사용되는 용어는 다음과 같이 정의한다.

1. "각종 외화표시 대외거래"라 함은 수출입을 포함, 각종 경상거래 및 자본거래를 총칭한다.
2. "환 EXPOSURE"라 함은 각종 외화표시자산과 부채를 동일한 화폐단위끼리 MATCH 시킨 연후의 순자산 또는 순부채로서 환율변동에 따라 환차손익이 발생할 수 있는중립적 개념을 말한다.
3. "환 RISK"라 함은 환율 변동으로 야기되는 외화표시 자산 또는 부채에 대한 환차손의 발생 가능성을 말한다.
4. "HEDGE"라 함은 환 RISK를 회피하기 위하여, 기존의 환 EXPOSURE와 반대방향의

EXPOSURE를 발생시키는 것을 말한다.

5. "이종통화간 외화거래"라 함은 원화를 제외한 기타 외국통화간 외환매매 거래를 말한다.
6. "환 EXPOSURE 발생부서"(이하 "환발생부서")라 함은 각종 외화표시 대외거래의 당사자가 되는 부서로 구매팀, 영업팀, 기획팀 등을 말한다.
7. "환 EXPOSURE 관리부서"(이하 "환관리 부서")라 함은 환 EXPOSURE를 관리하고, 외환 거래를 실행하는 총괄부서로 금융팀을 말한다.
8. "대내적 환관리기법" 이라 함은 별도의 HEDGE 거래 없이 외화표시 자산, 부채의 MATCH 등을 통하여 환 RISK 를 본원적, 사전적으로 예방, 감축하는 기법을 말한다.
9. "대외적 환관리기법" 이라 함은 대외거래를 통하여 대내적 관리기법으로 제거하지 못한 환 EXPOSURE를 배제 또는 감축하는 수단을 말한다. (이하 "외환거래" 라 한다.)
10. "역거래" 라 함은 외환거래로 인한 기존의 환 POSITION을 상쇄시키기 위한 반대거래를 말한다.

제 2 장 환관리 범위 및 절차

제 3 조 (환 관리 원칙)

1. 환 거래는 실수요 범위 내에서 실행되어야 한다.
2. 환 EXPOSURE 관리는 대내적 환 관리기법을 우선적으로 적용한다.
3. 대외적 환 관리기법은 대내적 관리 기법으로 관리할 수 없는 환 EXPOSURE의 HEDGE시 사용할 수 있다.

제 4 조 (HEDGE 시기 및 환 EXPOSURE의 인식)

1. 외환거래에 의한 HEDGE 시기는 환 EXPOSURE를 인식한 시점으로 한다.
2. 당사의 환 EXPOSURE 인식시점은 아래와 같이 정한다.
 - 가. 수입결제의 경우 매월 구매팀에서 금융팀에 통보하는 3개월 예상 결제계획에 의거한다.
 - 나. 수출대금의 경우 출하시점을 기준으로 인식한다.
 - 다. 장기외화차입금의 경우 연초 금융팀에서 작성되는 차입, 상환 계획에 따라 인식한다.
 - 라. 단기외화차입금의 경우 매월 금융팀에서 작성되는 차입, 상환 계획에 따라 인식한다.

제 5 조 (관리대상 환 EXPOSURE)

1. 관리대상 환 EXPOSURE는 각종 외화표시 대외거래와 관련하여 향후 현금흐름상환차손익의 발생이 예상되는 거래환 EXPOSURE로 한다.
2. 관리대상 환 EXPOSURE 는 다음 각호의 범위로 정한다.
 - 가. 환 EXPOSURE 인식시점에 통화, 금액, 만기가 확정된 환 EXPOSURE
 - 나. 환 EXPOSURE 인식시점에 EXPOSURE가 확정되지는 않았지만 계약성사의 가능성이 있는 환 EXPOSURE

제 6 조 (내부통제제도)

1. 대외거래 시 외환거래 실행업무와 사후관리업무는 엄격히 구분되어야 한다.
2. 외환거래담당자(DEALER)의 업무는 다음 각호로 한다.
 - 가. 매주 월요일에 환율정보를 분석, 보고하고 발생부서의 환 관련 의사결정을 위하여 정보를 제공한다.
 - 나. 매월 환 EXPOSURE와 환거래 POSITION 관리전략을 수립하여 보고한다.
 - 다. 환 EXPOSURE를 파악하고 환 거래를 실행한다.
 - 라. 환거래에 대하여 DEAL-SLIP(FX DAILY)을 작성하고 이를 사후관리자에게 보고한다.

마. 회사전체의 환 EXPOSURE 및 환거래 POSITION을 관리한다.

3. 사후관리자의 업무는 다음과 같다.

가. 외환거래담당자로부터 DEAL-SLIP(FX DAILY)을 받아 담당임원까지 결재를 득한다.

나. 거래은행에서 환거래 CONFIRMATION을 접수하여 거래내용이 장부와 일치하는지 확인한다.

다. 매월 말 거래은행에 회사의 환거래 POSITION 잔액을 조회하여 확인한다.

4. 환 EXPOSURE 발생부서와 관리부서는 상호 권한과 책임을 명확히 하여야 한다.

가. 환 EXPOSURE 발생부서는 대외거래계약을 체결할 경우 거래가 확정되면 거래내역을 즉시 환 관리부서에 통보하여야 한다. 특히, 수입부서의 경우 거래계약체결 이전에 결제조건 등에 관하여 환관리부서와 협의하여야 한다.

나. 환 관리부서는 환 EXPOSURE 발생부서의 사전협의에 대하여 환율정보를 분석하여 제공하여야 한다.

5. 환 EXPOSURE의 발생부서는 매월 향후 3개월간의 외화유입 및 외화 유출계획을관리부서에 통보하여야 하며, 관리부서는 본 지침에 따라 환 EXPOSURE를 관리 하여야 한다.

6. 환 EXPOSURE 관리부서는 매월 말 거래은행에 외환 POSITION 잔액을 조회 확인하고 환 EXPOSURE, 외환거래 POSITION 및 외환거래손익을 담당임원에게 보고 하여야 한다.

제 3 장 환 거래의 실행

제 7 조 (환관리부서의 위임전결)

1. 직급별 환거래 한도는 다음과 같이 정한다.

가. USD/KRW거래 및 이종통화간 2영업일 내 거래는 외환거래담당자가 실수요 범위 내에서 거래하고 사후에 담당임원까지 결재를 득한다.

나. 선물환 거래의 경우 거래한도에 상관없이 대표이사의 전결에 의해 처리한다.

다. 환관리 부서 주관의 차입금 등 STOCK 개념의 환 EXPOSURE 및 환 발생부서의사업상 외화거래로 발생된 환 EXPOSURE의 HEDGE, 역 거래 등은 담당임원의 전결로 한다.

제 8 조 (HEDGE 거래)

1. 환 EXPOSURE 관리 시 외환거래에 의한 HEDGE 비율은 시장상황 및 제반 여건을 감안하여 환관리부서의 장이 담당임원의 승인을 득하여 정한다.

2. 환관리부서가 외부은행과 행하는 HEDGE 거래는 대내적 관리기법을 적용한 뒤의 전사적 EXPOSURE에 대해 함을 원칙으로 한다.

3. 차입금 등 환관리 부서의 직접 주관 하에 있는 환 EXPOSURE는 환관리 부서가 장기환율 전망에 따라 HEDGE 여부를 결정한다.

4. HEDGE 기간은 환 EXPOSURE의 수도일과 일치시키는 것을 원칙으로 한다.

제 9 조 (역거래)

환관리부서가 대외 은행과의 외환 거래를 역거래 할 수 있는 경우는 다음의 경우에만할 수 있다.

1. 당초의 실물 계약이 취소된 경우

2. 환관리 부서의 주관 하에 있는 EXPOSURE의 HEDGE POSITION에 대해 환율동향을 고려하여 역거래하는 것이 유리하다고 판단하여 환 RISK 관리지침상의 전결권자의 결재를 득한 경우

제 10 조 (회계 처리)

외환거래 계약의 만기도래, 역거래 등으로 발생한 환차손익은 건 별로 회계처리 되어야 한다.

8. 파생상품 거래 현황

- 해당사항 없음

9. 경영상의 주요계약 등

- 해당사항 없음

10. 연구개발 활동

가. 연구개발활동의 개요

당사는 제품의 구현에 필수적인 기반기술 이외에도 최고의 경쟁력을 보유하고 장기적 생존 조건을 확보하기 위하여 지속적으로 연구개발을 수행하고 있습니다. 그리고 뛰어난 외부역량을 적극적으로 탐색하고 협업하여 고객이 필요로 하는 시점에, 고객이 원하는 가치를 제공할 수 있도록 하고 있습니다. 또한, 반도체 실리콘 웨이퍼 사업에서 확보한 탄탄한 기술역량을 근간으로 다양한 고객에게 탁월한 솔루션을 제공함으로써 고객을 지속적으로 만족시켜 신뢰를 얻고, 궁극적으로 고객과 더불어 발전하고자 노력하고 있습니다.

나. 연구개발 담당조직

당사는 미래의 유망한 제품/기술을 개발하는 연구소와 제품 및 공정 기술을 개발하는 연구개발 조직 등이 상호 협력하여, 연구개발 활동의 효율성 극대화를 추구하고 있습니다.

당사의 연구개발 담당 조직은 차세대 성장 엔진을 확보하기 위해 미래 유망 사업을 발굴하고 전략 특허를 지속적으로 확보하며, 고객의 요구에 대한 솔루션을 제공하기 위해 초정밀 분석 기술을 개발하고 있습니다. 또한, 고객 대응을 위한 공정 능력의 극대화과 제조 경쟁력의 강화를 목표로 연구개발 활동을 수행하고 있습니다. 경쟁력 있는 가격으로 엄격한 품질의 요구 수준을 충족하기 위한 제품 기술 개발과 이러한 제품들의 생산을 가능하게 하는 공정 기술의 개발을 통해 당사의 제품 경쟁력을 지속적으로 향상시키고 있습니다.

다. 연구개발 실적

(1) 연구개발 실적

분 야	일 시	연구개발 실적
웨이퍼 제조	2018년 01월	300mm Logic용 산소석출제어 결정개발
	2018년 01월	300mm MPU 10nm용 고평탄도 EPI 개발
	2017년 06월	200mm MCU 용 미소 석출 결함 제어 결정 개발
	2017년 03월	300mm Growing Length Base Shoulder 제어 기술 개발
	2017년 01월	300mm Logic용10nm EPI 개발
	2016년 08월	200mm Higher Oi 극저결함 결정 개발

	2016년 07월	300mm Growing Auto Dip 기술 개발
	2016년 04월	300mm MPU용 22nm EPI 개발
	2016년 03월	300mm EPI Logic용 세정 Process 개발
	2016년 03월	200mm 비메모리용 결정 개발
	2016년 02월	300mm MPU용 10nm EPI 개발

(2) 연구개발비용

(단위 : 백만원)

과 목	2018년 3분기 누적	2017년 연간	2016년 연간	비 고
연구개발비용 계	21,808	44,846	24,688	-
(정부보조금)	-	-	-	-
연구개발비 / 매출액 비율 [연구개발비용계 ÷ 당기매출액 × 100]	2.24%	4.80%	2.95%	-

* 한국채택국제회계기준(K-IFRS) 연결 기준

11. 그 밖에 투자의사결정에 필요한 사항

가. 지적재산권 관련

당사는 R&D 활동의 지적 재산화에 집중하여 국내외 다수의 지적재산권을 보유하고 있습니다. 통상적으로 등록권리는 해마다 증가하나, 매분기 기 등록된 권리를 평가하여 등록 유지 또는 포기 여부를 결정하고 있어 포기된 권리로 인해 그 수치가 다소 변동할 수 있습니다.

당사가 보유 중인 특허는 반도체 웨이퍼 등에 관한 것으로서 당사의 주력사업 제품에 쓰이거나 향후 자사 핵심기능으로 활용될 예정으로, 사업보호의 역할뿐만 아니라 경쟁사 견제의 역할도 하고 있습니다.

당사의 지적재산권은 전문인력으로 구성된 전담조직에 의해 관리되고 있으며, 지적재산권의 개발, 출원/등록, 사후관리 및 관련 분쟁 대응 등을 담당하고 있습니다. 당사에서 보유 중인 국내외 특허권은 각국 특허법에 근거하여 보호되며 특허권의 존속 기간은 출원일로부터 20년입니다.

나. 환경 관련 규제사항 대응

(1) SHE(Safety, Health, Environment) 경영시스템

당사는 SHE(Safety, Health, Environment) 경영시스템을 통해 안전보건분야(KOSHA/OHSAS18001)와 환경분야(ISO14001)의 국내외 인증규격을 관리하고 있으며, 전담조직을 구성하여 SHE 경영시스템을 효율적이고 객관적으로 운영하고 있습니다. 당사는 SHE 경영시스템을 통해 안전보건 및 환경 분야의 개선을 추구하여 건강하고 안전한 사업장을 구축하기 위해 지속적으로 노력할 것입니다.

(2) 기후변화 협약 대응

당사는 2015년부터 '온실가스배출권의 할당 및 거래에 관한 법률' 제8조에 따라 배출권 거래 제 할당 대상업체에 해당됩니다. 온실가스 배출량 전망부터 감축활동에 이르는 전 과정을 관리하는 체계를 마련하는 등 전사 차원의 대응을 지속적으로 추진해오고 있습니다. 앞으로도 당사는 기후변화 관련 규제를 준수하는 것은 물론, 사회적 가치 창출을 위해 노력해 나갈 것입니다.

(3) 친환경 제품 대응

(가) 글로벌 제품규제 현황

전세계적으로 친환경 제품을 설계 및 제조하여 지속 가능한 발전을 추구하고 있습니다. 아울러, 글로벌 친환경 제품을 위한 규제에 적극적으로 대응하기 위해, 당사는 사전 SHE(Safety, Health, Environment) 심사, 제품에 대한 성분 분석, 제품 전 과정에 대한 LCA(전과정 평가)를 완료하여, 환경성적표지(EDP)를 인증받았으며(2008.1.1), 2012년부터 규제물질 대응 시스템(GP : Green Partner)을 구축하여 글로벌 제품규제에 체계적으로 대응하고 있습니다.

(나) 제품 성분 분석

글로벌 제품규제(EU REACH, RoHS 등)의 대응을 위한 Process를 수립하고 그 절차에 따라 공인기관으로부터 매년 제품의 분석을 실시하고 있습니다. 분석결과는 고객사 및 이해관계자들에게 공유하여 이를 통해 제품에 대한 신뢰성 및 객관성을 마련하고 있습니다.

(4) 환경규제 대응 관련 투자

당사는 2015년 제개정된 화학물질관리법에서 요구하는 기준 이상의 안전한 사업장 조성을 목표로 2016년부터 중장기 대응 계획을 수립하여 선제적으로 대응하고 있습니다.

XIII. SK인포섹

1. 산업의 특성 및 회사의 현황

가. 산업의 특성

(1) 업계의 현황

IT 환경의 급속한 변화와 함께 지능형지속위협(APT)공격, 랜섬웨어 등으로 정보보안의 중요성에 대한 인식과 함께 관련 법규가 시행되면서 정보보안 산업의 성장에 기대감이 높아지고 있습니다. 이와 함께 단위 솔루션부터 보안컨설팅, 보안관제 등 보안서비스, 보안시스템 구축까지 보안에 대한 All-in-One 서비스의 제공이 가능한 종합 정보보호 기업의 역할이 중요해지고 있습니다.

(2) 성장성

2017년 기준 국내 정보보안 산업규모는 2조 7천여억원으로 2016년 대비 10.3% 성장했으며(출처: 2017 국내 정보보호산업 실태조사, 한국정보보호산업협회), 물리보안 분야는 6조 8천

여역원으로 3.2% 성장하였습니다. 향후 정보보안은 'ICBM (IoT, Cloud, Big Data, Mobile)'으로 대변되는 IT 환경의 변화에 맞춰 관련 분야에서 시장의 수요가 증가할 것으로 보이며, 정보보안과 물리보안 간의 융복합 확산을 통한 정보보안 서비스시장의 성장성이 확대될 것으로 예상됩니다.

(3) 경기변동의 특성 및 계절성

정보보안 산업은 계절적 경기 변동과는 무관하지만, IT 산업의 경기와 정보보호산업발전법, 클라우드 발전법, 정보통신망법, 개인정보보호법 등 정보보호 관련 법 시행과 긴밀한 연관을 맺고 있습니다. 특히, 클라우드 발전법 시행으로 인해 민관 분야의 클라우드 컴퓨팅 분야에서 보안 수요가 증가할 것으로 예상되고 있습니다.

(4) 경쟁 상황

주요 시장인 보안관제 및 보안컨설팅 등의 정보보안 서비스 사업은 기술, 시스템 아키텍처 능력 및 사업 경험과 노하우가 중요하여 시장의 선점이 강력한 경쟁력으로 작용합니다. 현재 SK인포섹을 비롯하여 초기 시장에 진출한 업체들이 정보보안 시장을 주도하고 있습니다.

(5) 시장점유율 추이

정보보안 산업은 그 범위와 종류가 다양하고, 기업공개(IPO) 업체가 적어 시장 점유율에 대한 정확한 통계자료가 없습니다. 다만, 개인정보보호법과 정보보호산업 발전법 시행을 계기로 공공기관 및 기업들의 보안솔루션 수요가 증가하고, 정보통신망법 개정으로 정보보호관리체계(ISMS) 인증 대상 확대 등에 따라 종합 정보보안 업체들의 시장점유율은 계속 높아질 것으로 전망됩니다.

나. 회사의 현황

SK인포섹은 갈수록 지능화, 다양화되는 보안 공격 및 정책 변화에 선제적으로 대응하는 것은 물론 오랜 시간 쌓아온 Know-how를 바탕으로 정보보호 컨설팅, 보안 솔루션, 보안 시스템 구축, 보안관제 서비스 및 융합보안 서비스를 제공하는 종합 보안 서비스 업체로 업계를 선도하고 있습니다.

특히 보안 컨설팅은 금융권의 주요 핵심 사업 수주 및 Compliance 관련 컨설팅 그리고 업계에서는 처음으로 산업제어시스템(ICS, Industry Control System) 취약점 진단 컨설팅을 선보이며, Leading 업체로서의 자리매김을 굳건히 하고 있습니다. 보안관제 서비스 역시 국내 1위로 높은 성장세를 보이고 있습니다. 통합보안관제센터(ISOC, Intelligence Security Operation Center), 빅데이터 보안 관제 플랫폼(Secudium)을 중심으로 사업화 하고 있으며, Global 보안업체의 위협정보에 대한 공동대응체인CTA(Cyber Threat Alliances)에 아시아 보안기업 최초로 가입함으로써 위협정보에 대한 기술력 인증과 함께 관련 시장 진입에 대한 기반을 확보하였습니다.

매년 증가하는 개인정보 유출, 해킹 등 정보보안 관련 사고로 보안 경각심은 높아졌으나, 투자로 연계되지 못하여 정보보안산업 전반이 부진했음에도 주요 보안사업들을 수주하여 Market Leadership을 강화하였고, 향후 지속적으로 성과를 확대해 나갈것입니다.

[당3분기말 요약 재무현황]

(단위: 백만원)

구분	2018년 3분기	2017년	2016년
매출액	167,152	212,715	200,250
영업이익	16,587	23,511	20,632
총자산	174,343	177,435	166,910

* 2018년 3분기는 누계 실적 기준으로 작성되었습니다.

2. 주요 제품 및 원재료 등

회사의 주요 제품 및 원재료에 관한 사항은 아래와 같습니다.

가. 주요 제품 등의 현황

(단위: 백만원)

회사명	매출 유형	품 목	2018년 3분기		2017년		2016년	
			매출액	비율	매출액	비율	매출액	비율
SK 인포섹	용역/재화	종합정보 보호서비스 등	167,152	100%	212,715	100%	200,250	100%
합계			167,152	100%	212,715	100%	200,250	100%

* 2018년 3분기는 누계 실적 기준으로 작성되었습니다.

나. 주요 원재료 등의 현황

(단위: 백만원)

회사명	매입 유형	품 목	2018년 3분기		2017년		2016년	
			매입액	비율	매입액	비율	매입액	비율
SK 인포섹	재료비	전산장비 등	50,583	65.3%	64,443	65.2%	62,794	64.6%
	외주비	외주용역비	26,927	34.7%	34,373	34.8%	34,348	35.4%
계			77,510	100.0%	98,816	100.0%	97,142	100.0%

* 2018년 3분기는 누계 실적 기준으로 작성되었습니다.

다. 주요 원재료 등의 가격변동추이

업종 특성상 고객의 요청 등에 따라 사양이 다양하므로 원재료에 대한 표준가격에 따른 가격 비교가 불가능합니다.

3. 생산 및 설비에 관한 사항

가. 생산자원

회사가 영위하는 사업의 성격상 생산자원은 인적자원으로, 2018년 9월 말 기준 인원은

1,370명 입니다.

나. 생산설비의 현황 등

- 해당사항 없음

4. 매출에 관한 사항

회사의 매출에 관한 사항은 아래와 같습니다.

(단위 : 백만원, %)

사업부문	매출 유형	품목		2018년 3분기		2017년		2016년	
				매출액	비율	매출액	비율	매출액	비율
보안 서비스	용역	보안 서비스 등	수출	452	0.3%	696	0.3%	497	0.2%
			내수	85,308	51.0%	143,915	67.7%	129,300	64.6%
	재화	보안장비	수출	1,291	0.8%	1,909	0.9%	1,474	0.7%
			내수	80,100	47.9%	66,195	31.1%	68,979	34.4%
합 계				167,152	100.0%	212,715	100.0%	200,250	100.0%

* 2018년 3분기는 누계 실적 기준으로 작성되었습니다.

5. 수주상황

가. 당3분기 수주상황

(단위 : 백만원)

부 문	품 목	수주총액(A)		기납품액(B)		수주잔고(A-B)	
		수 량	금 액	수 량	금 액	수 량	금 액
보안서비스	종합정보 보호서비스	-	225,034	-	134,406	-	90,628

* 2018년 1월 ~ 9월 동안의 수주 기준으로 작성되었습니다.

나. 판매경로 및 판매방법 등

(1) 판매조직

부 문	부 서	담당업무
보안 서비스	SK인포섹 영업관련부서	신규 고객 발굴 및 마케팅

(2) 판매경로

프로젝트 별로 계약을 체결하며, 주로 경쟁입찰의 형태로 진행됩니다. 시장 환경 및 고객 수요에 맞춰 단발성 계약(2년 이하)으로 시작하여 고객층을 확대하여 아웃소싱계약으로의 전

환을 유도하고 있습니다.

(3) 판매방법 및 조건

프로젝트는 진행률 기준으로, 투입자원 및 프로젝트 진행률에 따라 현금 또는 어음을 회수하고 있습니다. 단발성 계약이 대부분이며, 일반적으로 계약금, 중도금, 최종 검수 완료 시 잔금을 회수합니다.

(4) 판매전략

SK인포섹(주)는 매출 다각화를 위해 기존 정보보호 컨설팅 및 보안관제 서비스 외에 솔루션 사업 영역 확장을 추진하고 있으며, 계정관리/망분리 등 글로벌 업체 및 솔루션 유망업체들과의 협업을 통해 시장을 선도하고자 합니다.

6. 시장 위험과 위험관리

보안사업은 다양화되는 보안 공격 및 정책 변화 등 시장변수로 인하여 영향을 받을 수 있습니다. 이에 회사는 예상치 못한 손실을 일으킬 수 있는 가능성을 최소화하여 안정적인 경영 활동을 수행할 수 있도록 노력하고 있습니다.

7. 연구개발활동

가. 연구개발활동의 개요

회사의 연구개발 활동은 각 본부 별 연구개발 과제를 해당 사업본부 책임아래에서 진행하고 있으며, S/W품질팀이 전사 연구개발 품질을 제고하도록 운영하고 있습니다. 관리 조직 및 개발 과제 내역은 아래와 같습니다.

(1) 연구개발 담당조직

부문	연구개발조직	주요 연구 분야
보안솔루션	S/W품질팀	<ul style="list-style-type: none"> - Managed Security Service 플랫폼 개발 - Threat Intelligence 솔루션 개발 - Digital Security 솔루션 개발 - 개인정보보호 솔루션 개발 - 모바일 보안 솔루션 개발 - IoT/Block Chain 보안기술 개발 - A.I 기반 보안 관제/Security Automation & Orchestration 기술 개발 - 디지털 시큐리티 통합 관제 플랫폼 개발

(2) 연구개발 실적

부문	구분	내 용
보안솔루션	디지털 시큐리티 통합 관제 플랫폼	- Secudium IoT 출시
	보안관제 플랫폼	- Secudium 출시

Threat Intelligence 솔루션	- Secudium Intelligence 출시
APT 대응 솔루션	- eAPT Insight 솔루션 개발/출시
개인정보보호 솔루션	- 이글아이 for PC/서버 솔루션 개발/출시 - C-Trans(핵심정보전송관리시스템)개발/출시
모바일 보안 솔루션	- M-Shield 모바일보안 솔루션 출시
웹쉘 탐지 솔루션	- W-Shield 솔루션 출시

나. 연구개발비용
- 해당사항 없음

XIV. SK임업

1. 사업의 개요

당사는 조경사업과 임업사업 등을 영위하고 있으며 사업의 세부내용은 다음과 같습니다.

·조경 사업부문

: 국내,외 관공서 등 공공시설, 공동주택, 상업시설의 외부조경공간에 대한 설계 및 시공과 유지관리, 조경자재인 조경수의 생산, 유통, 판매

·임업 사업부문

: 국내, 외 조림사업 및 임산물 (목재, 과실, 수액) 등의 생산, 유통, 판매

가. 사업부문별 요약 재무현황

(기간 : 2018.01.01 ~ 2018.9.30)

(단위:백만원)

구분	조경	산림	계
매출액	41,297	2,240	43,537
매출총이익	3,375	677	4,052
영업이익	1,277	△702	575

나. 사업부문별 현황

1) 조경 사업부문

(산업의 특성) 조경공사는 정부, 지방자치단체 등 공공부문 및 공동주택, 상업시설 등의 민간부문으로 부터 발주되는 공원, 휴게시설의 설계, 시공 및 유지관리가 대부분을 차지합니다. 이에 발주시기, 물량 등이 국가 거시정책 및 이에 따른 건설경기의 변화에 민감하게 영향을 받습니다.

(산업의 성장성) 조경산업은 산업화에 따른 국토개발 과정에서 국토의 보전, 복원, 복구 등 국토환경 관리와 도시환경의 질 향상에 꾸준히 기여해 왔습니다.

이처럼 조경은 녹색환경의 조성을 통해 지구 온난화와 기후변화로 발생하는 집중호우, 폭설, 가뭄 등 자연재해에 대응하고 도시재생, 저영향 개발, 쾌적한 가로환경 조성 등 친환경적 패러다임을 실천하고 있는 분야로서, 국민 삶의 질 향상에 따른 지속적인 수

요청출과 성장이 예상됩니다.

(경기변동의 특성) 공공사업 발주는 정부의 경기조절 수단으로 사용되는 측면이 강하기 때문에 경기호황 시점에서 물량이 감소하고, 경기불황시점에서 물량이 증가합니다. 이에 비해 수익성 확보가 중요한 민자사업의 경우에는 경기호황시점에서 물량이 증가하고 경기불황 시점에서 물량이 감소합니다.

(국내외 시장여건) 수도권 중심의 민간 아파트 분양 증가에 따라 아파트 조경공사의 수주 또한 상승세를 보일 것으로 전망됨. 그러나 공공 분야의 경우 주요 공공분야 발주처의 부채상승 지속에 따라 신규 발주는 제한적일 것으로 전망되고 있습니다

(경쟁우위요소) 당사의 조경사업은 시공, 유지관리, 설계, 조경자재 (조경수 및 플랜터) 사업의 다양한 Portfolio 를 구축하고 있어, 고객에게 조경분야의 Total Solution을 제공하고 있습니다. 또한 조경사업의 핵심 자재인 조경수를 자체 조경수 단지를 통해 재배, 공급함으로써, 높은 품질을 유지함과 동시에 Cost 경쟁력을 갖고 있습니다.

2) 임업 사업부문

(산업의 특성) 임업사업은 임목생산 투자기간의 장기성, 저수익성의 특성을 가지며, 이를 극복하고 수입을 높이기 위해 임업부산물 등 다각적으로 생산을 도모하는 복합 임업경영의 형태를 가집니다. 기후, 환경, 자연조건에 의한 영향을 많이 받으며 산림의 공익적인 특성으로 인해 관련법령에 의한 제약 및 지원, 보조사업 등의 영향을 많이 받습니다.

(산업의 성장성) 2008년 글로벌 금융위기 이후 북미지역의 벌채량 감소와 러시아의 원목수출세 부과 등 원목수출국들이 목재에 대한 자원 주권화 경향을 보이면서 장기적으로 국내 임목생산의 가치가 증가하고 있으며, 웰빙 시대를 맞이하여 친환경 임산물의 수요도 증가 추세에 있습니다.

(경기변동의 특성) 우리나라는 해외 목재의 수급 의존도가 높아 국제경기 변동에 따른 가격영향을 많이 받으며, 또한 주요 건설재로서 국내 건설경기에 따른 영향을 많이 받습니다. 임산물의 경우는 기후변화 등에 따른 국내 생산량의 변동 및 수입물량에 따른 영향을 받고 있습니다.

(국내외 시장여건) 친환경 소재에 대한 관심 증가로 목재수요는 계속 늘어날 것으로 전망되며, 청정 임산물에 대한 국민수요는 증가하고 있으나, FTA 등 대외 시장 개방으로 경쟁력이 약화될 우려가 있습니다.

(경쟁우위요소) 1975년 부터 충주, 천안, 영동, 황성 자체 조림지에 가래나무, 자작나무 등 특용활엽수를 조림하였으며, 특수산림사업지구 지정을 받아 안정적인 조림활동을 지속하고 있습니다. 또한 단기 소득확보를 위해 자작나무 수액, 호두 등 보유 조림지, 조림수에서 생산되는 임산물을 Brand 化 하여, 차별화된 고품질 임산물을 공급함으로써 고객 만족도를 높이고 있습니다.

2. 주요 제품, 서비스에 관한 사항

회사는 조경설계, 시공, 유지관리, 조경수 재배 및 판매의 조경사업과, 상업조림 및 임산물, 산림관리용역 등 임업사업을 수행하고 있습니다. 각 제품별 (사업별) 매출액 및 총 매출액에서 차지하는 비율은 다음과 같습니다.

(기간 : 2018.01.01 ~ 2018.9.30)

(단위:백만원)

제품별	매출액	비율
조경사업 (공사, 관리, 설계, 조경수 판매 등)	41,297	94.9%
산림사업 (임업서비스, 임산물 판매 등)	2,240	5.1%
계	43,537	100.0%

3. 주요 원재료에 관한 사항

당사가 구입하는 주요 자재는 조경수로서, 주요 거래업체는 대부분 민간 재배업자입니다. 조달청의 기준 가격이 매년 정해지나, 실제로는 대부분 주변시세를 통해 거래가 이루어지며, 생물 자재인 관계로 원재료의 상태, 운반조건 등에 따라 가격 형성이 상이합니다.

4. 생산 및 설비에 관한 사항

가. 생산설비 현황 등

(자산항목 : 토지)

(단위 : 백만원)

소유형태	소재지	구분 (㎡, 수량)	기초 장부가액	당기		기말 장부가액	비고
				증가	감소		
등기	종로 관훈동	106	808	-	-	808	-
등기	충북 충주시	8,329,570	9,969	-	-	9,969	-
등기	충북 영동군	17,163,443	7,222	-	-	7,222	-
등기	충남 천안시	4,799,735	7,631	-	303	7,328	-
등기	강원 횡성군	4,919,098	7,582	-	-	7,582	-
합 계		35,211,952	33,212	-	303	32,909	-

(자산항목 : 조림수)

(단위 : 本, 백만원)

구 분	소 재 지	주요 수종	2018.9.30 기준	
			수량	금액
총 주	충북 충주시 동량면, 산척면 일대	가래, 자작나무	391,473	7,806
천 안	충남 천안시 동남구 광덕면 일대	자작나무	210,883	5,383
영 동	충북 영동군 양강면, 용화면, 학산면 일대	자작나무	835,856	4,365
고 성	강원 고성군 간성읍 흘리 산1-85	낙엽송	18,379	52
계			1,456,591	17,606

나. 영업용 부동산의 현황
해당사항 없음

다. 투자계획
해당사항 없음

5. 매출에 관한사항

가. 매출 실적

(기간 : 2018.01.01 ~ 2018.9.30)

(단위:백만원)

사업부문	매출유형	제 10기 3분기	제 9기	제8기
조경	용역	41,297	37,386	37,585
산림	제품, 상품, 용역	2,240	3,166	1,602
합계		43,537	40,552	39,187

나. 수주 전략

국내 건설경기 회복에 따라 조경공사 역시 확대되고 있으며, 더불어 Cost 절감을 통한 가격경쟁력 확보와, 설계/시공 기술력 강화를 추진하고 있습니다. 자체보유 농장을 통한 고품질 조경수의 공급과 설계-시공-유지관리 서비스를 연계하여 수주경쟁력을 강화함과 동시에 수익원 확대에 노력하고 있습니다.

6. 수주에 관한사항

(단위 : 백만원)

구분	발주처	공사명	계약일	완공예정일	기본도금액	완성공사액	계약잔액	
관급	한국도로공사	중부내륙선(연풍~괴산, 충주~여주) 시설 개량공사(2공구)	2018-01-31	2019-09-30	7,165	1,103	6,062	
	경기도 파주시	수내천 개수공사	2017-06-28	2020-06-17	5,014	204	4,810	
	부산지방국토관리청	거제-마산3 국도건설공사	2012-07-09	2020-06-07	12,914	8,387	4,527	
	SH공사	서울 향동공공주택지구 4단지 아파트 및 도시형생활주택 1,2단지 건설공사(3공구)	2015-12-31	2019-04-12	13,439	9,767	3,672	
	경기도시공사	남양주 다산지금지구 부지조성공사(1공구)	2014-09-30	2020-06-30	17,118	15,285	1,833	
	한국토지주택공사	하남감일~초이간 도로 개설공사(남측구간)	2016-09-19	2019-05-31	2,737	1,605	1,132	
	기타					2,535	1,745	790
	소계					60,922	38,096	22,826
민간	SK건설(주)	송도 SK VIEW 조경공사	2018-06-28	2019-07-31	11,628	928	10,700	
	SK건설(주)	수영 SK VIEW 조경공사	2018-08-27	2019-05-31	5,041	4	5,037	
	SK건설(주)	농성 SK VIEW Central 조경공사	2018-07-23	2019-08-31	3,795	10	3,785	
	SK건설(주)	신동탄 SK VIEW Park 3차 조경공사	2017-11-30	2019-01-31	5,150	2,513	2,637	
	SK건설(주)	화성-정남 일반산업단지 조성사업 조경공사	2018-04-20	2019-08-31	2,135	2	2,133	

(주)파라다이스 세가사미	인천국제공항 IBC-1 2단계 개발사업 기반 조성공사(1단계 2차) 문화공원 및 역사광장 조성공사	2018-04-12	2018-11-30	6,818	5,799	1,019
SK건설(주)	동탄 SK V1 center 조경공사	2018-03-27	2019-04-30	1,055	76	979
(주)에스원	파라다이스 시티 1-2단계 조경 유지관리	2018-08-14	2020-07-31	900	37	863
SK건설(주)	영종도 파라다이스 시티 1단계(2차) 건축 공사 중 조경공사	2017-08-25	2018-11-30	8,343	7,643	700
SK에너지(주)	울산CLX 조경 및 제초관리 도급용역 (2018년)	2018-03-30	2019-03-31	1,270	634	636
SK건설(주)	대연 SK VIEW Hills 조경공사	2017-10-20	2018-11-30	4,102	3,564	538
기타				13,822	9,921	3,901
소 계				64,059	31,131	32,928
합 계				124,981	69,227	55,754

7. 경영상의 주요 계약

(단위 :백만원)

계약상대방	항 목	내 용
한국농어촌 공사	계약의 목적 및 내용	천안 다목적 농촌용수 개발사업관련 토지 및 지장물 수용
	계약의 체결시기 및 계약기간	2017.11.27 (계약일자)
	계약금액 및 대금 수수방법 등	1,585 백만원 ('17년 691 백만원 / '18년 894 백만원)
아주산업(주)	계약의 목적 및 내용	천안조림지내 불용토지, 조림수 자산 매각
	계약의 체결시기 및 계약기간	2014.04.29 (계약일자)
	계약금액 및 대금 수수방법 등	190 백만원 (계약일 100%)
(주)대성우드	계약의 목적 및 내용	펠릿, 목재사업 철수에 따른 자산매각
	계약의 체결시기 및 계약기간	2014.07.07 (계약일자)
	계약금액 및 대금 수수방법 등	1,532 백만원 (계약체결시 1억원 / 잔금 14.07.14)
	비 고	매수업체 변경에 따른 변경 계약 체결 (주) 대성바이오 → (주) 대성우드 (최초 계약일자 : 2014.05.26)

XV. 기타

■ SK Chnia Company Ltd.

당사는 SK그룹의 중국 투자 및 사업 추진을 하기 위해 2000년 4월 다수의 관계사가 홍콩지역에서 출자하여 설립한 회사로서, 작성기준일 현재 주주사는 SK(주) 27.42%, SK이노베이션(주) 21.72%, SK텔레콤(주) 27.27%, SK에너지(주) 1.13%, SK종합화학(주) 9.46%, SK브리컨츠(주) 1.13%, SK하이닉스(주) 11.87%입니다.

당사는 중국 경내 사업회사에 대하여 지분을 투자하는 방식으로 렌터카 사업, 부동산 개발 사업, 경영컨설팅 등의 사업을 영위하고 있습니다.

◎ 한편 SK(주), SK이노베이션(주), SK에너지(주), SK종합화학(주), SK루브리컨츠(주), SK텔레콤(주), SK하이닉스(주)는 중국내 적기 투자기회 확보 등의 투자 Readiness 제고를 위해 2017년 7월 중 각 사 이사회를 통해 SK China Company Ltd.에 대한 유상증자 참여를 결의하였습니다.

■ ESSEN CORE

1. 사업의 개요

가. 산업의 특성

(1) 산업 개요

반도체 모듈 사업은 반도체 Chip Maker의 전방산업 영역에 해당합니다. 반도체 모듈기업은 중견, 중소 B2B 채널과 Brand 기반의 B2C 채널을 구축하여 사업을 수행하고 있습니다. 반도체 모듈 사업은 모듈 제품 제조에 필요한 반도체 Chip, Controller, PCB 등의 수급과 최종 고객이 요구하는 제품을 개발하여 경쟁력 있는 가격으로 생산하고, 최종 고객이 인지하는 Brand 확보/구축 등이 중요합니다.

(2) 시장 규모/성장성

반도체 모듈 시장의 명확한 시장규모를 산정할 수 없으나, 일부 조사기관 자료에 의하면 2019년 3rd Party DRAM 모듈, Embedded 제품 시장규모를 약 32조원으로 보고 있으며, SSD, Flash Memory 제품 등을 포함할 시, 약 83조원 규모(출처 : IHS Inc. Report Oct. 2018)로 추정하고 있습니다.

(3) 주요 Player

탄탄한 자본력을 바탕으로 제조 Eco-system, Marketing Channel 등을 갖춘 중화권의 Player가 선두업체에 다수 포진되어 있습니다. 선두업체인 Kingston은 중화권에 제조 Eco-system 운영, Brand Reputation 제고 및 전/후방 Player와 전략적 제휴로 위상을 확보하고 있으며, 그 외 Transcend, A-Data 등이 주요 Player 입니다.

나. 회사의 현황

회사는 2014년 반도체 모듈 사업 수행을 위해 SK주식회사의 Marketing 역량 및 자본력을 기반으로 Global 고객을 확보하여 중화권 업체들이 독식하던 시장에 성공적으로 안착 하였습니다. 그 동안 홍콩, 대만, 중국 등 중화권 중심의 Eco-system 확보에 주력 하였으며, 추후 미국, 유럽 등 선진시장으로 Brand와 영업 채널을 확대해 나갈 계획입니다.

[당3분기말 부문별 요약 재무현황]

(단위: 백만원)

구분	2018년 3분기	2017년	2016년
매출액	964,012	930,967	669,903

영업이익	115,923	193,849	77,219
총자산	318,194	355,054	210,668

* 2018년 3분기는 누계 실적 기준으로 작성되었습니다.

2. 주요 제품 및 원재료 등

회사의 주요 제품 군으로 DRAM 모듈 및 Flash Memory 등이 있으며, 원재료는 국내외 IDM(Integrated Device Manufacture)로부터 Sourcing 하고 있습니다. DRAM 및 Flash Memory 반도체 가격은 시장 수요, 공급 상황에 따라 변동하는 특성을 가지고 있습니다.

3. 생산 및 설비에 관한 사항

(기준일: 2018.09.30 단위: 백만원)

과 목	취득원가	감가상각누계액	당분기말 장부가액
유형자산	2,417	1,185	1,232

* 2018년 9월 30일 기준 회사의 인원은 124명입니다.

4. 매출에 관한 사항

(단위: 백만원)

회사명	매출유형	품 목	2018년 3분기	2017년	2016년
Essencore	제품 외	DRAM, NAND 등 관련	964,012	930,967	669,903

* 2018년 3분기는 누계 실적 기준으로 작성되었습니다.

5. 수주상황

회사는 주요 고객사들과 상호 합의에 따라 공급 물량 및 가격을 결정하고 있으며, 장기공급 계약에 따른 수주 잔고는 없습니다.

6. 시장 위험과 위험관리

회사는 원재료 수급 상황, 환율 변동 등의 시장 변수로 인하여 영향을 받을 수 있습니다. 이에 회사는 예상치 못한 손실을 일으킬 수 있는 가능성을 최소화하여 안정적인 경영활동을 수행할 수 있도록 노력하고 있습니다.

7. 파생상품 등에 관한 사항

당3분기말 현재 보유하고 있는 파생상품은 없습니다

8. 연구개발활동

회사의 연구개발 활동 내역은 아래와 같습니다.

가. 연구개발 담당조직

부문	연구개발조직	주요 연구 분야
----	--------	----------

반도체모듈	R&D 센터	- DRAM 모듈, NAND 응용제품 등 기획/개발 - Customer Requirement Customized & Verification
-------	--------	--

나. 연구개발비용

(단위 : 백만원)

과 목		2018년 3분기	2017년	2016년
연구개발비용		302	274	194
회계처리	판매비와 관리비	302	274	194
	개발비(무형자산)		-	-
정부보조금			-	-
연구개발비 / 매출액 비율 [연구개발비용계÷당기매출액×100]		0.03%	0.03%	0.03%

* 2018년 3분기는 누계 실적 기준으로 작성되었습니다.

III. 재무에 관한 사항

1. 요약재무정보

가. 요약 연결 재무정보

(단위 : 백만원)

구분	제28기 3분기	제 27 기	제 26 기
[유동자산]	39,306,357	35,198,911	32,450,042
현금및현금성자산	9,081,238	7,145,842	7,086,957
재고자산	9,702,926	8,177,933	6,018,855
기타의유동자산	20,522,193	19,875,136	19,344,230
[비유동자산]	79,554,320	74,578,009	70,597,295
관계기업및공동기업투자	17,848,234	14,629,502	11,559,899
유형자산	41,301,566	41,286,418	41,032,505
무형자산및영업권	12,897,901	12,350,829	11,772,390
기타의비유동자산	7,506,619	6,311,260	6,232,501
자산총계	118,860,677	109,776,920	103,047,337
[유동부채]	31,151,030	31,368,049	28,716,610
[비유동부채]	37,416,456	32,652,451	32,004,003
부채총계	68,567,486	64,020,500	60,720,613
[지배기업소유주지분]	15,722,988	13,660,082	13,112,357
자본금	15,385	15,385	15,385
기타불입자본	4,160,957	4,112,475	4,741,139
이익잉여금	11,702,581	9,837,619	8,368,122
기타자본구성요소	-155,935	-305,397	-12,289
[비지배지분]	34,570,203	32,096,338	29,214,367
자본총계	50,293,191	45,756,420	42,326,724
부채와자본총계	118,860,677	109,776,920	103,047,337
연결에 포함된 회사 수	322	309	290
	제28기 3분기 (2018.01.01~ 2018.09.30)	제 27 기 (2017.01.01~ 2017.12.31)	제 26 기 (2016.01.01~ 2016.12.31)
I. 매출액	76,623,493	93,296,368	82,729,874
II. 영업이익	4,681,439	5,861,039	5,280,783
III. 법인세비용차감전계속영업이익	6,438,523	7,442,177	4,389,657
IV. 계속영업분기연결순이익	4,589,893	5,181,367	3,030,024
V. 분기연결순이익	4,765,103	5,066,482	2,822,484
지배기업소유주지분순이익	1,689,463	1,677,432	765,580

비지배지분순이익	3,075,640	3,389,050	2,056,904
VI. 지배기업 소유주 지분에 대한 주당이익			
보통주기본주당이익	30,223원	30,007원	13,676원
보통주기본주당계속영업이익	27,173원	30,586원	14,705원

*제27기(전기) 및 제26기(전전기)는 종전 기준서인 K-IFRS 제1039호, 1018호 등에 따라 작성되었습니다.

나. 요약 재무제표

(단위 : 백만원)

구분	제 28 기 3분기	제 27 기	제 26 기
[유동자산]	861,812	832,174	784,945
현금및현금성자산	335,889	84,482	158,963
기타유동자산	525,923	747,692	625,982
[비유동자산]	20,066,968	19,126,887	17,595,863
종속기업및관계기업투자	17,073,408	16,231,387	14,605,038
유형자산	678,394	671,658	684,381
무형자산및영업권	2,105,765	2,090,299	2,088,725
기타비유동자산	209,401	133,543	217,719
자산총계	20,928,780	19,959,061	18,380,808
[유동부채]	2,709,585	2,274,986	1,433,585
[비유동부채]	5,517,759	5,351,374	5,021,522
부채총계	8,227,344	7,626,360	6,455,107
자본금	15,385	15,385	15,385
기타불입자본	4,410,857	4,720,271	4,719,052
이익잉여금	8,277,436	7,585,590	7,183,223
기타자본구성요소	-2,242	11,455	8,041
자본총계	12,701,436	12,332,701	11,925,701
종속·관계·공동기업 투자주식의 평가 방법	원가법	원가법	원가법
부채와자본총계	20,928,780	19,959,061	18,380,808
	제 28 기 3분기 (2018.01.01~ 2018.09.30)	제 27 기 (2017.01.01~ 2017.12.31)	제 26 기 (2016.01.01~ 2016.12.31)
I. 매출액	2,152,007	2,477,840	2,298,832
II. 영업이익	1,015,251	869,466	835,772
III. 법인세비용차감전계속영업이익	1,086,691	643,236	673,300
IV. 계속영업당기순이익	949,537	604,103	633,252
V. 당기순이익	980,474	612,121	641,694
VI. 기타포괄손익	-7,814	2,326	-5,920
VII. 총포괄이익	972,660	614,447	635,774

VIII. 주당이익			
보통주기본주당이익	17,523원	10,924원	11,457원
보통주기본주당계속영업이익	16,969원	10,781원	11,306원

*제27기(전기) 및 제26기(전전기)는 종전 기준서인 K-IFRS 제1039호, 1018호 등에 따라 작성되었습니다.

2. 연결재무제표

연결 재무상태표

제 28 기 3분기말 2018.09.30 현재

제 27 기말 2017.12.31 현재

(단위 : 백만원)

	제 28 기 3분기말	제 27 기말
자산		
유동자산	39,306,357	35,198,911
현금및현금성자산	9,081,238	7,145,842
단기금융상품	1,798,815	3,540,673
매출채권	12,143,976	11,538,468
미수금	2,118,366	1,991,725
재고자산	9,702,926	8,177,933
단기투자증권	132,339	
매도가능금융자산		188,603
기타의유동자산	4,093,680	2,091,550
매각예정자산	235,017	524,117
비유동자산	79,554,320	74,578,009
장기금융상품	12,341	200,853
장기매출채권	11,270	12,908
장기미수금	344,983	321,154
장기투자증권	2,071,729	
매도가능금융자산		1,596,033
관계기업및공동기업투자	17,848,234	14,629,502
유형자산	41,301,566	41,286,418
투자부동산	558,722	622,846
영업권	1,246,898	899,213
무형자산	11,651,003	11,451,616
이연법인세자산	644,605	734,524
기타의비유동자산	3,862,969	2,822,942
자산총계	118,860,677	109,776,920
부채		
유동부채	31,151,030	31,368,049
단기차입금	3,920,756	2,999,032

매입채무	9,600,934	9,588,642
미지급금	3,391,486	3,610,562
총당부채	155,027	246,800
유동성장기부채	5,960,686	6,548,146
기타의유동부채	8,027,084	8,230,998
매각예정부채	95,057	143,869
비유동부채	37,416,456	32,652,451
사채및장기차입금	26,924,305	23,359,518
장기미지급금	3,414,908	3,740,381
확정급여부채	491,138	257,783
총당부채	210,949	167,002
이연법인세부채	5,148,625	3,988,276
기타의비유동부채	1,226,531	1,139,491
부채총계	68,567,486	64,020,500
자본		
지배기업의 소유주에게 귀속되는 자본	15,722,988	13,660,082
자본금	15,385	15,385
기타불입자본	4,160,957	4,112,475
이익잉여금	11,702,581	9,837,619
기타자본구성요소	(155,935)	(305,397)
비지배지분	34,570,203	32,096,338
자본총계	50,293,191	45,756,420
자본과부채총계	118,860,677	109,776,920

*제27기(전기)는 종전 기준서인 K-IFRS 제1039호, 1018호 등에 따라 작성되었습니다.

연결 포괄손익계산서

제 28 기 3분기 2018.01.01 부터 2018.09.30 까지

제 27 기 3분기 2017.01.01 부터 2017.09.30 까지

(단위 : 백만원)

	제 28 기 3분기		제 27 기 3분기	
	3개월	누적	3개월	누적
매출액	26,776,271	76,623,493	23,446,638	67,937,186
매출원가	24,076,960	68,358,506	20,656,822	60,157,574
매출총이익	2,699,311	8,264,987	2,789,816	7,779,612
판매비와관리비	1,233,143	3,583,548	1,186,307	3,384,725
영업이익	1,466,168	4,681,439	1,603,509	4,394,887
금융수익	497,927	1,945,727	452,683	2,135,415
금융비용	886,006	2,927,873	744,949	2,535,606
지분법손익	1,067,349	2,772,325	685,272	1,685,202

기타영업외수익	275,822	567,410	149,102	424,580
기타영업외비용	176,462	600,505	184,135	499,365
법인세비용차감전계속영업이익	2,244,798	6,438,523	1,961,482	5,605,113
계속영업법인세비용	630,090	1,848,630	549,624	1,442,285
계속영업분기순이익	1,614,708	4,589,893	1,411,858	4,162,828
중단영업이익	10,124	175,210	9,123	(4,488)
분기순이익	1,624,832	4,765,103	1,420,981	4,158,340
지배기업소유주지분순이익	496,963	1,689,463	454,132	1,454,814
비지배지분순이익	1,127,869	3,075,640	966,849	2,703,526
기타포괄손익	(255,813)	181,471	151,849	(117,835)
후속적으로 당기손익으로 재분류되지 않는 항목	24,005	(90,492)	20,115	(9,954)
확정급여제도의 재측정요소	11,312	(47,820)	20,115	(9,954)
기타포괄손익-공정가치측정 금융자산 평가손익	12,693	(42,672)		
후속적으로 당기손익으로 재분류되는 항목	(279,818)	271,963	131,734	(107,881)
매도가능금융자산평가손익			(2,299)	160,293
지분법자본변동	(106,580)	119,470	(26,447)	(107,924)
파생상품평가손익	(45,301)	(47,634)	4,553	(21,485)
해외사업환산손익	(132,604)	198,882	151,723	(140,816)
표시통화환산손익	4,667	1,245	4,204	2,051
분기총포괄이익	1,369,019	4,946,574	1,572,830	4,040,505
지배기업소유주지분	377,711	1,854,524	538,684	1,413,400
비지배지분	991,308	3,092,050	1,034,146	2,627,105
주당이익				
보통주기본주당이익 (단위 : 원)	8,892	30,223	8,126	26,032
보통주기본주당계속영업이익 (단위 : 원)	8,826	27,173	8,019	25,929

*제27기(전기)는 종전 기준서인 K-IFRS 제1039호, 1018호 등에 따라 작성되었습니다.

연결 자본변동표

제 28 기 3분기 2018.01.01 부터 2018.09.30 까지

제 27 기 3분기 2017.01.01 부터 2017.09.30 까지

(단위 : 백만원)

	자본						
	자본금	기타불입자본	이익잉여금	기타자본항목	지배기업소유 주지분	비지배지분	자본 합계
2017.01.01 (기초자본)	15,385	4,741,139	8,368,122	(12,289)	13,112,357	29,214,367	42,326,724
회계정책의 변경효과							
수정후 기초자본							
분기순이익			1,454,814		1,454,814	2,703,526	4,158,340
확정급여제도의 재측정요소			(5,402)		(5,402)	(4,552)	(9,954)
매도가능금융자산평가손익				52,132	52,132	108,161	160,293
기타포괄손익-공정가치 측정 금융자산 평가 손익							
지분법자본변동				(40,628)	(40,628)	(67,296)	(107,924)
파생상품평가손익				1,961	1,961	(23,446)	(21,485)

해외사업환산손익				(61,111)	(61,111)	(79,705)	(140,816)
표시통화환산손익				11,634	11,634	(9,583)	2,051
연차 및 중간배당			(208,666)		(208,666)	(1,125,586)	(1,334,252)
연결실체내 자본거래		(333,432)			(333,432)	224,379	(109,053)
연결범위변동						530,835	530,835
기타		6,637	(4,931)		1,706	3,752	5,458
2017.09.30 (기말자본)	15,385	4,414,344	9,603,937	(48,301)	13,985,365	31,474,852	45,460,217
2018.01.01 (기초자본)	15,385	4,112,475	9,837,619	(305,397)	13,660,082	32,096,338	45,756,420
회계정책의 변경효과			502,255	(40,771)	461,484	1,272,024	1,733,508
수정후 기초자본	15,385	4,112,475	10,339,874	(346,168)	14,121,566	33,368,362	47,489,928
분기순이익			1,689,463		1,689,463	3,075,640	4,765,103
확정급여제도의 재측정요소			(25,172)		(25,172)	(22,648)	(47,820)
매도가능금융자산평가손익							
기타포괄손익-공정가치 측정 금융자산 평가 손익				(12,957)	(12,957)	(29,715)	(42,672)
지분법자본변동				128,797	128,797	(9,327)	119,470
파생상품평가손익				(24,225)	(24,225)	(23,409)	(47,634)
해외사업환산손익				97,876	97,876	101,006	198,882
표시통화환산손익				742	742	503	1,245
연차 및 중간배당			(281,971)		(281,971)	(1,221,292)	(1,503,263)
연결실체내 자본거래		41,717			41,717	(761,962)	(720,245)
연결범위변동						92,097	92,097
기타		6,765	(19,613)		(12,848)	948	(11,900)
2018.09.30 (기말자본)	15,385	4,160,957	11,702,581	(155,935)	15,722,988	34,570,203	50,293,191

*제27기(전기)는 종전 기준서인 K-IFRS 제1039호, 1018호 등에 따라 작성되었습니다.

연결 현금흐름표

제 28 기 3분기 2018.01.01 부터 2018.09.30 까지

제 27 기 3분기 2017.01.01 부터 2017.09.30 까지

(단위 : 백만원)

	제 28 기 3분기	제 27 기 3분기
영업활동으로 인한 현금흐름	4,693,600	5,949,381
분기순이익	4,765,103	4,158,340
비현금항목 조정	4,350,300	4,659,751
운전자본 조정	(2,554,001)	(1,085,522)
이자의 수취	162,994	150,481
이자의 지급	(879,512)	(812,422)
배당금의 수취	283,297	188,555
법인세의 납부	(1,434,581)	(1,309,802)
투자활동으로 인한 현금흐름	(4,638,794)	(3,891,349)
장단기금융상품의 순증감	1,930,062	921,345
장단기대여금의 순증감	(51,691)	(31,279)
투자증권의 처분	586,744	

매도가능금융자산의 처분		233,063
관계기업및공동기업투자의 처분	76,574	9,915
유형자산의 처분	139,650	206,938
무형자산의 처분	17,958	21,771
매각예정자산의 처분	9,580	516,590
투자증권의 취득	(648,456)	
매도가능금융자산의 취득		(135,795)
관계기업및공동기업투자의 취득	(618,242)	(475,156)
유형자산의 취득	(4,388,592)	(3,487,520)
무형자산의 취득	(343,663)	(360,247)
연결범위변동으로 인한 현금의 순증감	(1,649,996)	(1,591,744)
사업양도	187,972	302,651
기타투자활동으로 인한 현금유출입액	113,306	(21,881)
재무활동으로 인한 현금흐름	1,852,396	(61,092)
단기차입금의 순증감	778,721	(210,600)
사채및차입금의 증가	8,237,676	4,640,914
장기미지급금의 증가	34,499	154,256
사채및차입금의 감소	(5,342,291)	(3,804,782)
장기미지급금의 감소	(520,770)	(324,387)
배당금의 지급	(1,503,263)	(1,334,252)
연결자본거래로 인한 현금유출입액	202,515	997,568
기타재무활동으로 인한 현금유출입액	(34,691)	(179,809)
현금및현금성자산의 증가	1,907,202	1,996,940
외화환산으로 인한 현금및현금성자산의 변동	28,194	(105,870)
매각예정자산에 포함된 현금및 현금성자산		28,872
기초현금및현금성자산	7,145,842	7,086,957
기말현금및현금성자산	9,081,238	8,949,155

*제27기(전기)는 종전 기준서인 K-IFRS 제1039호, 1018호 등에 따라 작성되었습니다.

3. 연결재무제표 주석

제 28(당) 기 3분기 2018년 1월 1일부터 2018년 9월 30일까지

제 27(전) 기 3분기 2017년 1월 1일부터 2017년 9월 30일까지

SK주식회사와 그 종속기업

1. 회사의 개요

(1) 지배기업의 개요

기업회계기준서 제1110호 '연결재무제표'에 의한 지배기업인 SK주식회사(이하 "당사" 또는

"지배기업")는 1991년 4월 13일에 설립되었으며 정보통신사업과 관련된 컨설팅 및 조사업역, 정보통신 기술관련 연구개발업무, 정보통신기기와 소프트웨어의 개발생산 및 판매를 주요 사업으로 영위하고 있습니다.

당3분기말 현재 본사는 서울특별시 종로구 종로 26에 소재하고 있습니다. 당사는 2009년 11월 11일에 (주)한국거래소(KRX:034730)가 개설한 유가증권시장에 주식을상장하였습니다.

당사는 2015년 8월 1일을 기준으로 舊, SK주식회사를 흡수합병 하였으며, 이로 인해당사가 영위하는 사업에는 자회사의 지분 소유를 통해 자회사의 사업내용을 지배하는 투자사업이 추가되었습니다. 또한, 당사는 동일자를 기준으로 하여 사명을 에스케이씨앤씨 주식회사에서 SK주식회사로 변경하였습니다.

당3분기말 현재 당사의 자본금은 15,385백만원(우선주자본금 113백만원 포함)이며, 당사의 주요 보통주주는 최태원(23.40%), 국민연금공단(8.37%), 최기원(7.46%) 등으로 구성되어 있습니다.

(2) 연결대상 종속기업 및 현황

당사와 당사의 종속기업(이하 '연결실체')은 석유정제업, 통신업, 도소매업, 화학제품업, 건설업 등을 영위하고 있습니다.

한편, 당3분기말 현재 연결재무제표 작성대상에 포함된 종속기업의 현황은 다음과 같습니다.

종속기업명	소재지	주요영업활동	최대주주	연결실체 소유지분율 (주1)
SK이노베이션(주2)	대한민국	석유, 화학 및 자원개발	SK(주)	33.40%
SK에너지(주)	대한민국	석유제품 생산 및 판매	SK이노베이션(주)	100.00%
내트릭(주)	대한민국	운송 및 유류판매	SK에너지(주)	100.00%
제주유나이티드에프씨(주)	대한민국	프로축구단	SK에너지(주)	100.00%
SK Energy Road Investment Co., Ltd.	케이만	투자	SK에너지(주)	100.00%
SK Energy Hong Kong Co., Ltd.	홍콩	투자	SK에너지(주)	100.00%
Shandong SK Hightech Oil Co., Ltd.	중국	주유소운영	SK Energy Hong Kong Co., Ltd.	51.00%
SK Energy Road Investment (HK) Co., Ltd.	홍콩	투자 및 무역	SK Energy Road Investment Co., Ltd.	100.00%
Ningbo SK Baoying Asphalt Storage Co., Ltd.	중국	아스팔트 제조	SK Energy Road Investment (HK) Co., Ltd.	51.00%
Hefei SK Baoying Asphalt Co., Ltd.	중국	아스팔트 제조	SK Energy Road Investment (HK) Co., Ltd.	51.00%
Chongqing SK Asphalt Co., Ltd.	중국	아스팔트 제조	SK Energy Road Investment (HK) Co., Ltd.	51.00%
SK Asphalt (Shanghai) Co., Ltd.	중국	아스팔트 제조	SK Energy Road Investment (HK) Co., Ltd.	100.00%
SK종합화학(주)	대한민국	석유화학 제품 생산 및 판매	SK이노베이션(주)	100.00%
SK Global Chemical (China) Holding Co., Ltd.	중국	투자	SK종합화학(주)	100.00%
SK Global Chemical International Trading (Shanghai) Co., Ltd.	중국	화학제품 판매	SK Global Chemical (China) Holding Co., Ltd.	100.00%
SK Golden Tide Plastics (Yantai) Co., Ltd.	중국	화학제품 판매	SK Global Chemical (China) Holding Co., Ltd.	51.00%
SK Global Chemical International Trading (Guangzhou) Co., Ltd.	중국	화학제품 판매	SK Global Chemical (China) Holding Co., Ltd.	100.00%
SK Global Chemical Americas, Inc.	미국	화학제품 판매	SK종합화학(주)	100.00%
SK Primacor Americas LLC	미국	화학제품 판매	SK Global Chemical Americas, Inc.	100.00%
SK Primacor Europe, S.L.U.	스페인	화학제품 판매	SK Global Chemical Americas, Inc.	100.00%
SK Saran Americas LLC	미국	화학제품 판매	SK Global Chemical Americas, Inc.	100.00%
SK Global Chemical China Limited	홍콩	투자	SK종합화학(주)	100.00%
SK Global Chemical Japan Co., Ltd.	일본	화학제품 판매	SK종합화학(주)	100.00%
SK Global Chemical Singapore Pte. Ltd.	싱가포르	화학제품 판매	SK종합화학(주)	100.00%
SK Global Chemical Investment Hong Kong Ltd.	홍콩	투자	SK종합화학(주)	100.00%
Ningbo SK Performance Rubber Co., Ltd.	중국	합성고무 제조	SK Global Chemical Investment Hong Kong Ltd.	80.00%
SK인천석유화학(주) (주3)	대한민국	석유화학 제품 생산 및 판매	SK이노베이션(주)	100.00%
에스케이트레이딩인터내셔널(주)	대한민국	석유제품무역	SK이노베이션(주)	100.00%
SK Energy International Pte. Ltd.	싱가포르	무역	에스케이트레이딩인터내셔널(주)	100.00%
SK Energy Europe, Ltd.	영국	무역	SK Energy International Pte. Ltd.	100.00%
SK Energy Americas, Inc.	미국	무역	SK Energy International Pte. Ltd.	100.00%
SK Terminal B.V.	네덜란드	투자	SK Energy International Pte. Ltd.	100.00%
SK루브리컨츠(주)	대한민국	윤활기유 제조	SK이노베이션(주)	100.00%
유베이스매뉴팩처링아시아(주)	대한민국	윤활기유 제조 및 판매	SK루브리컨츠(주)	70.00%
SK Energy Lubricants (Tianjin) Co., Ltd.	중국	윤활기유 제조 및 판매	SK루브리컨츠(주)	100.00%
PT. Patra SK	인도네시아	윤활기유 제조 및 판매	SK루브리컨츠(주)	65.00%
SK Lubricants Americas, Inc.	미국	윤활기유 판매	SK루브리컨츠(주)	100.00%
SK Lubricants Europe B.V.	네덜란드	윤활기유 판매	SK루브리컨츠(주)	100.00%
SK Lubricants Japan Co., Ltd.	일본	윤활기유 판매	SK루브리컨츠(주)	100.00%
SK Lubricants & Oils India Pvt. Ltd.	인도	윤활유 판매	SK루브리컨츠(주)	100.00%

Iberian Lube Base Oils S.A.	스페인	윤활기유 제조 및 판매	SK루브리컨츠㈜	70.00%
SK Lubricants Russia LLC	러시아	윤활유 판매	SK루브리컨츠㈜	100.00%
SK모바일에너지㈜	대한민국	리튬전지 제조	SK이노베이션㈜	100.00%
SK Innovation Insurance (Bermuda), Ltd.	버뮤다	보험	SK이노베이션㈜	100.00%
SK USA, Inc.	미국	경영자문	SK이노베이션㈜	100.00%
SK배터리시스템즈㈜	대한민국	배터리팩 개발	SK이노베이션㈜	100.00%
Blue Dragon Energy Co., Ltd. (舊, SK Battery China Holdings Co., Ltd.)	홍콩	투자	SK이노베이션㈜	100.00%
SK Battery Hungary Kft.	헝가리	리튬전지 제조	SK이노베이션㈜	100.00%
SK E&P Company	미국	석유개발	SK이노베이션㈜	100.00%
SK E&P America, Inc.	미국	투자	SK이노베이션㈜	100.00%
SK Plymouth, LLC	미국	석유개발	SK E&P America, Inc.	100.00%
SK Permian, LLC	미국	석유개발	SK E&P America, Inc.	100.00%
SK E&P Operations America, LLC	미국	석유개발	SK E&P America, Inc.	100.00%
SK Nemaha, LLC	미국	석유개발	SK E&P America, Inc.	100.00%
SK텔레콤㈜ (주2)	대한민국	이동통신	SK㈜	25.22%
SK텔링크㈜	대한민국	국제전화 및 MVNO사업	SK텔레콤㈜	100.00%
㈜엔에스오케이	대한민국	보안시스템서비스	SK텔링크㈜	100.00%
SK Telink Vietnam Co., Ltd.	베트남	통신기기 판매업	SK텔링크㈜	100.00%
SK브로드밴드㈜	대한민국	유선전화 및 기타유선통신	SK텔레콤㈜	100.00%
휴먼서비스㈜	대한민국	정보통신시설 운영사업	SK브로드밴드㈜	100.00%
에스케이스토아㈜	대한민국	기타 통신 판매업	SK브로드밴드㈜	100.00%
피에스앤마켓팅㈜	대한민국	통신기기 판매업	SK텔레콤㈜	100.00%
서비스에이스㈜	대한민국	고객센터 관리 서비스	SK텔레콤㈜	100.00%
서비스탑㈜	대한민국	고객센터 관리 서비스	SK텔레콤㈜	100.00%
네트웍오앤에스㈜	대한민국	기타국 유지 보수	SK텔레콤㈜	100.00%
케이넷문화컨텐츠투자조합	대한민국	창업투자지원	SK플래닛㈜	59.00%
원스토어㈜	대한민국	통신	SK텔레콤㈜	65.54%
SK커뮤니케이션즈㈜	대한민국	온라인정보제공	SK텔레콤㈜	100.00%
SK플래닛㈜	대한민국	통신	SK텔레콤㈜	98.65%
심일번가㈜	대한민국	전자상거래업	SK텔레콤㈜	81.81%
에스케이엠앤서비스㈜	대한민국	데이터베이스 및 온라인정보 제공	SK플래닛㈜	100.00%
SK Planet Japan, K. K.	일본	Digital Contents 소싱 및 제공	SK플래닛㈜	79.45%
SKP Global Holdings Pte. Ltd.	싱가포르	투자(지주회사)	SK플래닛㈜	100.00%
SKP America LLC	미국	Digital Contents 소싱 및 제공	SK플래닛㈜	100.00%
shopkick Management Company, Inc.	미국	투자	SKP America LLC	100.00%
shopkick, Inc.	미국	마일리지 기반 전자상거래업 개발	shopkick Management Company, Inc.	100.00%
SK Telecom China Holdings Co., Ltd.	중국	투자(지주회사)	SK텔레콤㈜	100.00%
SK Global Healthcare Business Group, Ltd.	홍콩	투자	SK텔레콤㈜	100.00%
SKT Vietnam Pte. Ltd.	싱가포르	법인중고폰 유통사업	SK텔레콤㈜	73.32%
SKT Americas Inc.	미국	정보수집 및 컨설팅	SK텔레콤㈜	100.00%
YTK Investment Ltd.	케이만	투자	SK텔레콤㈜	100.00%
Atlas Investment Ltd.	케이만	투자	SK텔레콤㈜	100.00%
SK Telecom Innovation Fund, L.P.	미국	투자	Atlas Investment Ltd.	100.00%
SK Telecom China Fund I L.P.	케이만	투자	Atlas Investment Ltd.	100.00%
㈜아이리버	대한민국	영상 및 음향기기 제조	SK텔레콤㈜	52.60%
iriver Inc.	미국	북미지역 마케팅, 영업	㈜아이리버	100.00%
iriver Enterprise Ltd.	홍콩	중국 자회사 관리	㈜아이리버	100.00%
iriver China Co., Ltd.	중국	MP3, 4 생산 및 중국 내수영업	iriver Enterprise Ltd.	100.00%
Dongguan iriver Electronics Co., Ltd.	중국	전자책 등 생산 및 중국 내수영업	iriver Enterprise Ltd.	100.00%
그루버스㈜	대한민국	국내 컨텐츠, MQS 앨범 판매	㈜아이리버	100.00%
groovers Japan Co., Ltd.	일본	음원, 디지털음원 유통 및 판매	㈜아이리버	100.00%

Life Design Company Inc.(舊, S.M. LIFE DESIGN COMPANY JAPAN Inc.)	일본	일본 GOODS 판매	㈜아이리버	100.00%
SK Telecom Japan Inc.	일본	정보수집 및 컨설팅업	SK텔레콤주	100.00%
id Quantique SA	스위스	양자정보통신 사업	SK텔레콤주	58.11%
SK네트웍스주(주2)	대한민국	무역 및 유통	SK주	39.14%
SK네트웍스서비스주	대한민국	통신장비수리	SK네트웍스주	86.50%
SK핀크스주	대한민국	골프장 운영	SK네트웍스주	100.00%
SK렌터카서비스주(舊, 카라이프서비스주)	대한민국	사업지원서비스업	SK네트웍스주	100.00%
SK매직주	대한민국	가전제품 제조, 판매 및 렌탈업	SK네트웍스주	100.00%
SK매직서비스주	대한민국	가전제품수리 등	SK매직주	100.00%
목감휴게소서비스주	대한민국	부동산임대업	SK네트웍스주	100.00%
SK Networks (China) Holdings Co., Ltd.	중국	지주회사	SK네트웍스주	100.00%
Liaoning SK Networks Real Estate Development Co., Ltd.	중국	부동산개발	SK Networks (China) Holdings Co., Ltd.	100.00%
Shenyang SK Bus Terminal Co., Ltd.	중국	운수업	SK Networks (China) Holdings Co., Ltd.	75.00%
SK Networks (Liaoning) Logistics Co., Ltd.	중국	물류	SK Networks (China) Holdings Co., Ltd.	100.00%
SK Networks (Dandong) Energy Co., Ltd.	중국	석유류도소매	SK Networks (China) Holdings Co., Ltd.	100.00%
Shenyang SK Networks Energy Co., Ltd.	중국	석유류도소매	SK네트웍스주	100.00%
SK (GZ FreeZone) Co., Ltd.	중국	무역	SK네트웍스주	100.00%
SK Networks (Shanghai) Co., Ltd.	중국	무역	SK네트웍스주	100.00%
POSK (Pinghu) Steel Processing Center Co., Ltd.	중국	철강제품 가공 및 판매	SK네트웍스주	80.00%
SK Networks Hong Kong Ltd.	홍콩	무역	SK네트웍스주	100.00%
SK (Guangzhou) Metal Co., Ltd.	중국	철강제품 가공 및 판매	SK Networks Hong Kong Ltd.	100.00%
SK Networks (Xiamen) Steel Processing Center Co., Ltd.	중국	철강제품 가공 및 판매	SK Networks Hong Kong Ltd.	100.00%
SK Networks Japan Co., Ltd.	일본	무역	SK네트웍스주	100.00%
SK Networks Deutschland GmbH	독일	무역	SK네트웍스주	100.00%
Daiyang SK Networks SAN. VE TIC. Ltd. STI (주4)	터키	철강제품 가공 및 판매	SK네트웍스주	51.22%
SK Networks Resources Australia Pty. Ltd.	호주	해외자원개발	SK네트웍스주	100.00%
SK Networks Middle East FZE	UAE	무역업	SK네트웍스주	100.00%
SK BRASIL LTDA	브라질	무역업	SK네트웍스주	100.00%
SK Networks Trading Malaysia Sdn Bhd	말레이시아	무역업	SK네트웍스주	100.00%
SK Networks America, Inc.	미국	무역업	SK네트웍스주	100.00%
SK NETWORKS BRASIL INTERMEDIACAO DE NEGOCIOS LTDA.	브라질	무역업	SK네트웍스주	100.00%
Networks Tejarat Pars	이란	무역업	SK네트웍스주	100.00%
SK Networks Retails Malaysia Sdn. Bhd.	말레이시아	무역업	SK네트웍스주	100.00%
SKC주(주2)	대한민국	석유화학제조	SK주	41.00%
에스케이텔레시스주	대한민국	통신장비 제조 및 판매	SKC주	79.39%
SE (강소) 전자재료 유한회사	중국	반도체 관련 화학제품 및 화학 원자재의 제조 및 판매	에스케이텔레시스주	51.00%
Techdream Co., Ltd.	홍콩	반도체 원부자재	에스케이텔레시스주	100.00%
SKC인프라서비스주	대한민국	전기공사업, 정보통신공사업	에스케이텔레시스주	100.00%
SKC솔믹스주	대한민국	반도체 부품제조	SKC주	57.70%
Solmics Taiwan Co., Ltd.	대만	반도체 부품 유통	SKC솔믹스주	100.00%
Solmics Shanghai Co., Ltd.	중국	반도체 부품 유통	SKC솔믹스주	100.00%
에스케이더블유주	대한민국	필름 제조	SKC주	100.00%
SKC (Jiangsu) High Tech Plastics Co., Ltd. (주5)	중국	필름 제조	SKC주	91.38%
SKC, Inc.	미국	제조	SKC주	100.00%
SKC Europe GmbH	독일	판매	SKC주	100.00%
SK바이오랜드주(주2)	대한민국	제조	SKC주	27.94%
Bioland Biotec Co., Ltd.	중국	연구 및 제조	SK바이오랜드주	100.00%
Bioland Haimen Co., Ltd.	중국	제조	Bioland Biotec Co., Ltd.	100.00%
SKC하이테크앤마케팅주	대한민국	필름 제조	SKC주	100.00%

SKC Hi-Tech&Marketing (Suzhou) Co., Ltd.	중국	필름 제조	SKC하이테크앤마케팅㈜	100.00%
SKC Hi-Tech&Marketing Taiwan Co., Ltd.	대만	필름 제조	SKC하이테크앤마케팅㈜	100.00%
SKC Hi-Tech&Marketing Polska SP.Z.O.O	폴란드	필름 제조	SKC하이테크앤마케팅㈜	100.00%
SKC Hi-Tech&Marketing USA LLC	미국	필름 제조	SKC하이테크앤마케팅㈜	100.00%
SKC PU Specialty Co., Ltd.	홍콩	SPC	SKC㈜	100.00%
SKC (Nantong) PU Specialty Co., Ltd.	중국	전자재료 제조	SKC PU Specialty Co., Ltd.	100.00%
SKC-ENF Electronic Materials Co., Ltd.	홍콩	SPC	SKC㈜	75.10%
SKC (Nantong) Semiconductor Materials Technology Co., Ltd.	중국	전자재료 제조	SKC-ENF Electronic Materials Co., Ltd.	100.00%
SK해운㈜	대한민국	해운	SK㈜	57.22%
블루씨오션제이차 유한회사	대한민국	유동화회사	(주6)	-
블루씨오션제삼차 유한회사	대한민국	유동화회사	(주6)	-
유경지주제일차 유한회사	대한민국	유동화회사	(주6)	-
넵툰솔루션 유한회사	대한민국	유동화회사	(주6)	-
에프더블에스제육차㈜	대한민국	유동화회사	(주6)	-
SK Shipping Hongkong Ltd.	홍콩	해상운송	SK해운㈜	100.00%
SK Shipping Singapore Pte. Ltd.	싱가포르	해상운송	SK해운㈜	100.00%
SK B&T Pte. Ltd.	싱가포르	석유류도매	SK해운㈜	55.00%
Promise Shipholding S.A. 외 58개	파나마 등	선박취득 특수목적기업	(주6)	-
SK Shipping Europe Plc.	영국	해상운송	SK해운㈜	100.00%
에스케이이엔에스㈜	대한민국	도시가스 및 발전	SK㈜	90.00%
강원도시가스㈜	대한민국	도시가스	에스케이이엔에스㈜	100.00%
영남에너지서비스㈜	대한민국	도시가스	에스케이이엔에스㈜	100.00%
코원에너지서비스㈜	대한민국	도시가스	에스케이이엔에스㈜	100.00%
나래에너지서비스㈜	대한민국	집단에너지	에스케이이엔에스㈜	100.00%
㈜부산도시가스	대한민국	도시가스	에스케이이엔에스㈜	67.32%
전북에너지서비스㈜	대한민국	도시가스	에스케이이엔에스㈜	100.00%
전남도시가스㈜	대한민국	도시가스	에스케이이엔에스㈜	100.00%
충청에너지서비스㈜	대한민국	도시가스	에스케이이엔에스㈜	100.00%
파주에너지서비스㈜	대한민국	전력생산	에스케이이엔에스㈜	100.00%
위례에너지서비스㈜	대한민국	집단에너지	에스케이이엔에스㈜	95.17%
SK E&S Hong Kong Co., Ltd.	홍콩	도시가스	에스케이이엔에스㈜, ㈜부산도시가스	100.00%
SK E&S Australia Pty. Ltd.	호주	자원개발	에스케이이엔에스㈜	100.00%
SK E&S Americas, Inc.	미국	지주회사	에스케이이엔에스㈜	100.00%
SK E&S LNG, LLC	미국	LNG판매	SK E&S Americas, Inc.	100.00%
DewBlaine Energy, LLC	미국	자원개발	SK E&S Americas, Inc.	100.00%
CAILIP Gas Marketing, LLC	미국	LNG판매 및 구매	SK E&S Americas, Inc.	100.00%
Prism Energy International Pte. Ltd.	싱가포르	LNG도매	에스케이이엔에스㈜	100.00%
Fajar Energy International Pte. Ltd.	싱가포르	LNG판매	Prism Energy International Pte. Ltd.	100.00%
Prism Energy International Hong Kong, Ltd.	홍콩	LNG무역	Prism Energy International Pte. Ltd.	100.00%
PT SK E&S Nusantara	인도네시아	경영컨설팅	에스케이이엔에스㈜	100.00%
SK E&S Dominicana S.R.L	도미니카 공화국	LNG수입	에스케이이엔에스㈜	100.00%
SK건설㈜ (주2)	대한민국	건설	SK㈜	44.48%
서수원개발㈜ (주2)	대한민국	부동산개발사업 및 공급업	SK건설㈜	19.90%
에스케이이엔에스㈜ (주3)	대한민국	건설업 및 서비스업	SK건설㈜	100.00%
SKEC Nanjing Co., Ltd.	중국	건설	SK건설㈜	100.00%
SKEC (Thai), Ltd.	태국	건설	SK건설㈜	100.00%
Thai Woo Ree Engineering Co., Ltd.	태국	건설	SKEC (Thai), Ltd.	99.77%
SKEC Anadolu, LLC	터키	건설	SK건설㈜	100.00%
SK E&C Betek Corporation	미국	부동산개발 및 건설	SK건설㈜	100.00%
Mesa Verde RE Ventures, LLC	미국	부동산개발	SK E&C Betek Corporation	100.00%
SKEC Consultores Ecquador, S.A.	에콰도르	건설업	SK건설㈜	100.00%

Sunlake Co., Ltd.	캐나다	건설업 및 서비스업	SK건설(주)	100.00%
SK HOLDCO PTE. LTD.	싱가포르	지주회사	SK건설(주)	63.51%
SK머티리얼즈(주2)	대한민국	특수가스 생산 및 판매	SK(주)	49.10%
SK Materials Japan Co., Ltd.	일본	특수가스 판매	SK머티리얼즈(주)	95.00%
SK Materials Taiwan Co., Ltd.	대만	특수가스 판매	SK머티리얼즈(주)	100.00%
SK Materials (Jiangsu) Co., Ltd.	중국	특수가스 생산 및 판매	SK머티리얼즈(주)	100.00%
SK Materials (Xian) Co., Ltd.	중국	무역 및 창고운영	SK머티리얼즈(주)	100.00%
SK에어가스(주)	대한민국	산업용 가스 판매	SK머티리얼즈(주)	100.00%
에스케이트리켄(주)	대한민국	전구체 및 기타 제품개발 제조 및 판매	SK머티리얼즈(주)	65.00%
에스케이쇼와덴코(주7)	대한민국	반도체 및 전자 관련 화학재료 제조, 유통 및 판매	SK머티리얼즈(주)	51.00%
SK실트론(주)	대한민국	전자산업용 규소박판 제조 및 판매	SK(주)	51.00%
SK Siltron America, Inc	미국	전자산업용 규소박판 제조 및 판매	SK실트론(주)	100.00%
SK Siltron Japan, Inc	일본	전자산업용 규소박판 제조 및 판매	SK실트론(주)	100.00%
SK바이오팜(주)	대한민국	의약 및 생명과학	SK(주)	100.00%
SK Life Science, Inc.	미국	생명과학	SK바이오팜(주)	100.00%
SK바이오텍(주)	대한민국	의약품중간체 제조	SK(주)	100.00%
SK BIOTEK IRELAND LIMITED	아일랜드	투자	SK바이오텍(주)	100.00%
SK BIOTEK USA, Inc.	미국	의약 및 생명과학	SK바이오텍(주)	100.00%
에스케이인포섹(주)	대한민국	정보보호서비스	SK(주)	100.00%
SK S.E.Asia Pte. Ltd.	싱가포르	투자	SK(주)	100.00%
Essencore Limited	홍콩	반도체 모듈 제조 및 유통 등	SK S.E.Asia Pte. Ltd.	100.00%
Essencore (Shenzhen) Limited	중국	컴퓨터시스템 통합자문 등	Essencore Limited	100.00%
SK China Company, Ltd.	홍콩	컨설팅 및 투자	SK(주)	88.13%
SKY Property Mgmt (Beijing) Co., Ltd.	중국	부동산 관리	SK China Company, Ltd.	100.00%
SK Bio Energy HongKong Co., Ltd.	홍콩	Biomass 발전	SK China Company, Ltd.	69.40%
SK Property Investment Management Co., Ltd.	홍콩	부동산 투자	SK China Company, Ltd.	100.00%
SK Industrial Development China Co., Ltd.	홍콩	투자	SK China Company, Ltd.	100.00%
Shanghai SKY Real Estate Development Co., Ltd.	중국	부동산 투자	SK Industrial Development China Co., Ltd.	100.00%
SK China Investment Management Co., Ltd.	홍콩	부동산 투자	SK China Company, Ltd.	100.00%
SK International Agro-Products Logistics Development Co., Ltd.	홍콩	농산물 유통	SK China Investment Management Co., Ltd.	100.00%
SK Auto Service Hong Kong Co., Ltd.	홍콩	지주회사	SK China Company, Ltd.	100.00%
SK (Shenyang) auto rental Co., Ltd.	중국	자동차 임대	SK Auto Service Hong Kong Co., Ltd.	100.00%
SK (Beijing) auto rental Co., Ltd.	중국	자동차 임대	SK Auto Service Hong Kong Co., Ltd.	100.00%
SK Rent-A-Car (Qingdao) Co., Ltd.	중국	자동차 임대	SK Auto Service Hong Kong Co., Ltd.	100.00%
Skyline Auto Financial Leasing Co., Ltd.	홍콩	투자	SK Auto Service Hong Kong Co., Ltd.	100.00%
SK Financial Leasing Co., Ltd.	중국	융자리스	Skyline Auto Financial Leasing Co., Ltd.	100.00%
SK China (Beijing) Co., Ltd.	중국	컨설팅	SK China Company, Ltd.	100.00%
SK Beijing Investment Management Ltd.	중국	부동산 Fund 관리	SK China (Beijing) Co., Ltd.	100.00%
SKY Property Management Ltd.	버진 아일랜드	투자	SK China Company, Ltd.	100.00%
SKY Investment Co., Ltd.	중국	부동산 관리	SKY Property Management Ltd.	100.00%
SK China Real Estate Co., Ltd.	홍콩	부동산 투자	SKY Property Management Ltd.	100.00%
SK China Creative Industry Development Co., Ltd.	중국	서비스	SKY Property Management Ltd.	100.00%
SK C&C Beijing Co., Ltd.	중국	컴퓨터시스템 통합자문 등	SK(주)	100.00%
SK C&C Chengdu Co., Ltd.	중국	컴퓨터시스템 통합자문 등	SK C&C Beijing Co., Ltd.	100.00%
SK C&C India Pvt. Ltd.	인도	컴퓨터시스템 통합자문 등	SK(주)	100.00%
S&G Technology	사우디 아라비아	컴퓨터시스템 통합자문 등	SK(주)	51.00%
Saturn Agriculture Investment Co., Ltd.	홍콩	투자	SK(주)	100.00%

SK Investment Management Co., Ltd.	홍콩	투자	SK(주)	100.00%
SK Semiconductor Investments Co., Ltd.	홍콩	투자관리	SK Investment Management Co., Ltd.	100.00%
SK computer and communication L.L.C. (주8)	UAE	컴퓨터 수리 및 서비스	SK(주)	49.00%
Gemini Partners Pte. Ltd.	싱가포르	컨설팅	SK(주), SK이노베이션(주), SK텔레콤(주), SK E&S(주)	80.00%
Solaris Partners Pte. Ltd.	싱가포르	컨설팅	Gemini Partners Pte. Ltd.	100.00%
Beijing SK Magellan Capital Advisors Co., Ltd.	중국	투자컨설팅	Solaris Partners Pte. Ltd.	100.00%
SK GI Management	케이만	투자	SK(주)	100.00%
SK MENA Investment B.V.	네덜란드	투자	SK텔레콤(주)	100.00%
SK Latin Americas Investment S.A.	스페인	투자	SK텔레콤(주)	100.00%
Plutus Capital NY, Inc.	미국	투자	SK(주)	100.00%
Hudson Energy NY, LLC	미국	투자	Plutus Capital NY, Inc.	50.13%
Hudson Energy NY II, LLC	미국	투자	Plutus Capital NY, Inc.	100.00%
Plutus Fashion NY, Inc.	미국	패션	SK(주)	100.00%
Wonderland NY, LLC	미국	투자	Plutus Fashion NY, Inc.	100.00%
SK Technology Innovation Company	케이만	연구개발	SK텔레콤(주)	96.88%
SK South East Asia Investment Pte. Ltd.	싱가포르	투자	SK(주), SK이노베이션(주), SK텔레콤(주), SK E&S(주)	80.00%
SK Investment Vina I Pte. Ltd.	싱가포르	투자	SK South East Asia Investment Pte. Ltd.	100.00%
Alchemy Acquisition Corp.	미국	투자	SK(주)	100.00%
Abrasax Investment Inc.	미국	투자	Alchemy Acquisition Corp.	100.00%
Fine Chemicals Holdings Corp.	미국	투자	Abrasax Investment Inc.	100.00%
AMPAC Fine Chemicals, LLC	미국	의약품 중간체 제조	Fine Chemicals Holdings Corp.	100.00%
AMPAC Fine Chemicals Texas, LLC	미국	의약품 중간체 제조	AMPAC Fine Chemicals, LLC	100.00%
AMPAC Fine Chemicals Virginia, LLC	미국	의약품 중간체 제조	AMPAC Fine Chemicals, LLC	100.00%
행복나래(주)	대한민국	전자상거래	SK이노베이션(주), SK텔레콤(주)	90.00%
Suzhou Happynarae Co., Ltd.	중국	전기, 기계장비 등	행복나래(주)	100.00%
SK임업(주)	대한민국	조림 및 조경	SK(주)	100.00%

- (주1) 연결대상 종속기업이 소유한 간접소유지분을 포함한 것이며, 보통주 기준으로 지분율을 산정하였습니다.
- SK이노베이션(주) 외 7개 기업에 대해 실질지배력을 보유하고 있습니다. 연결실체는 상기 기업에 대한 의결권은 과반수 미만이나, 연결실체가 다른 의결권 보유자나 의결권 보유자의 조직화된 집단보다 유의적으로 많은 의결권을 보유하고 있으며 다른 주주들이 널리 분산되어 있는 등의 이유로 실질지배력이 있는 것으로 판단하였습니다.
- (주2) SK인천석유화학(주)와 에스케이티엔에스(주)는 보통주 지분율은 100%이나, 의결권 있는 우선주가 발행되어 의결권 있는 지분율은 각각 68.0%, 64.9%입니다.
- (주3) 종속기업 Daiyang SK Networks SAN. VE TIC. Ltd. STI의 자산과 부채는 각각 매각예정자산과 매각예정부채로 분류되어 있습니다(주석 28 '매각예정자산과 관련 부채' 참조).
- (주4) SKC (Jiangsu) High Tech Plastics Co., Ltd.는 비지배주주에게 매도청구권을 부여하는 주주간 약정으로 인해 연결재무제표 작성시 유효지분율은 100%를 적용하였습니다.
- (주5) 연결실체의 64개의 연결구조화기업에 대한 소유지분율은 과반수 미만이나, 구조화기업 설립 약정조건과 기타 약정을 고려할 때, 연결실체는 구조화기업의 영업에 따른 수익을 실질적으로 모두 얻게 되고 이러한 수익에 가장 유의적으로 영향을 미칠 수 있는 연결구조화기업의 활동을 지시할 수 있는 능력을 보유하고 있는 것으로 보아 종속기업으로 분류하였습니다.
- (주6) 당3분기 중 이사회 의결권의 과반수를 보유하여 지배력을 획득하였습니다(주석 34 '사업결합' 참조).
- (주7) 주주간 약정에 의하여 잔여지분 51%에 대한 의결권을 위임받음에 따라 종속기업으로 분류하였습니다.
- (주8)

(3) 연결대상범위의 변동

당3분기 중 연결대상범위 변동 내역은 다음과 같습니다.

전기말	포함	제외	당3분기말
309	29	16	322

① 당누적3분기 중 처음으로 연결재무제표의 작성대상회사에 포함된 종속기업의 현황은 다음과 같습니다.

종속기업명	변동사유
SK BIOTEK USA, Inc.	신규설립(21개사)
SK E&S Dominicana S.R.L	
DSIC VLOC1 SHIPHOLDING S.A.	
DSIC VLOC2 SHIPHOLDING S.A.	
SK Telecom Japan Inc.	
Hudson Energy NY II , LLC	
SK E&P Operations America, LLC	
Prism Energy International Hong Kong, Ltd.	
SK Networks America, Inc.	
SK NETWORKS BRASIL INTERMEDIACAO DE NEGOCIOS LTDA.	
Networks Tejarat Pars	
에프더블에스제육차(주)	
SK South East Asia Investment Pte. Ltd.	
SK Investment Vina I Pte. Ltd.	
SK Semiconductor Investments Co., Ltd.	
Alchemy Acquisition Corp.	
Abrasax Investment Inc.	
SK Global Chemical China Limited	
십일번가(주)	
SK Telink Vietnam Co., Ltd.	
SK Networks Retails Malaysia Sdn. Bhd.	
에스케이쇼와덴코(주)	신규취득(8개사)
그루버스(주)	
SK Nemaha, LLC	
id Quantique SA	
Fine Chemicals Holdings Corp.	
AMPAC Fine Chemicals, LLC	

AMPAC Fine Chemicals Texas, LLC	
AMPAC Fine Chemicals Virginia, LLC	

② 당누적3분기 중 연결재무제표의 작성대상에서 제외된 종속기업의 현황은 다음과 같습니다.

종속기업명	변동사유
Bergaya International Pte. Ltd.	청산(6개사)
SK E&C India Pvt. Ltd.	
위드오션 유한회사	
SKC Hi-Tech&Marketing Japan Co., Ltd.	
블루씨오션제일차 유한회사	
SK Planet Global PTE. Ltd.	
Ningde Sky Beverage Co., Ltd.	매각(4개사)
SK International Supply Chain Management Co., Ltd.	
에스케이엔카닷컴(주)	
11street (Thailand) Co., Ltd.	
에스케이마리타임(주)	연결실체 내 흡수합병(3개사)
에스케이테크엑스(주)	
S.M. Mobile Communications JAPAN Inc.	
(주)헬로네이처 외 2개사	기타(3개사)

(4) 주요 종속기업의 요약 재무정보

당3분기말 현재 주요 연결대상 종속기업의 요약 재무정보는 다음과 같습니다.

(단위: 백만원)

종속기업명	자산총액	부채총액	매출액	분기순손익
SK이노베이션(주)	15,339,444	2,564,040	2,618,364	1,419,997
SK에너지(주)	14,513,548	8,767,534	26,052,930	677,883
SK종합화학(주)	5,964,529	1,948,201	8,387,381	425,438
SK인천석유화학(주)	6,223,714	3,427,188	6,695,965	145,658
에스케이 트레이딩 인터내셔널(주)	2,170,853	1,363,292	10,273,603	109,131
SK루브리컨츠(주)	2,467,586	983,119	2,286,119	236,057
SK Global Chemical Americas, Inc.	585,729	255,442	4,787	(8)
SK Global Chemical International Trading (Shanghai) Co., Ltd.	221,146	196,073	1,129,744	810
SK Global Chemical Singapore Pte. Ltd.	178,517	165,106	646,495	1,672
SK Energy International Pte. Ltd.	3,144,652	2,614,869	21,364,989	(9)
SK Energy Europe, Ltd.	694,259	601,421	4,314,313	(9,382)
SK Lubricants Americas, Inc.	319,488	251,711	503,053	18,340
SK Lubricants Europe B.V.	224,887	218,859	482,838	(1,697)
Iberian LUBE Base Oils S.A.	465,872	187,645	395,623	11,845
SK E&P America, Inc.	987,016	78,056	-	(5,597)
SK Nemaha, LLC	412,293	26,524	11,421	2,138
SK텔레콤(주)	27,065,145	10,353,329	8,855,945	767,535
SK텔링크(주)	506,608	114,886	276,267	31,033
SK브로드밴드(주)	4,413,400	2,892,676	2,293,599	94,927
피에스앤마켓팅(주)	441,347	224,471	1,193,608	(1,027)
SK플래닛(주)	1,075,002	386,694	577,817	(64,218)
SK네트웍스(주)	6,392,256	4,197,640	9,362,706	(19,114)
SK매직(주)	594,661	402,929	466,824	5,524
SK Networks (Shanghai) Co., Ltd.	45,802	21,354	306,371	863
SK Networks Hong Kong Ltd.	85,862	26,397	227,919	855
SKC(주)	2,741,642	1,170,555	1,077,755	66,141
에스케이텔레시스(주)	130,078	177,477	226,918	6,853
SKC, Inc.	317,965	284,909	213,631	(15,817)
SK해운(주)	4,254,745	3,915,564	765,810	(35,592)
SK B&T Pte. Ltd.	176,555	75,206	619,836	4,999
에스케이이엔에스(주)	4,490,206	1,834,286	611,612	194,074
영남에너지서비스(주)	353,279	143,920	460,574	22,916
코원에너지서비스(주)	612,226	227,980	746,629	19,134
나래에너지서비스(주)	673,704	508,946	216,998	(10,283)
(주)부산도시가스	840,684	217,333	678,812	42,805
충청에너지서비스(주)	255,272	128,756	332,389	19,034
파주에너지서비스(주)	1,801,637	887,127	956,566	86,200
위례에너지서비스(주)	792,229	553,627	258,734	15,165
Prism Energy International Pte. Ltd.	88,907	31,959	889,665	2,809

SK E&S Australia Pty. Ltd.	453,134	155,765	-	(3,951)
SK E&S Americas, Inc.	858,912	185,473	-	(9,768)
DewBlaine Energy, LLC	843,440	21,540	72,636	10,605
SK건설(주)	4,294,276	3,147,719	4,753,425	117,127
에스케이티엔에스(주)	71,711	57,676	420,072	20,321
SK머티리얼즈(주) (주1)	1,337,247	968,337	485,792	87,560
SK실트론(주) (주1)	2,128,460	1,488,822	975,034	213,446
Essencore Limited (주1)	318,194	115,278	964,012	98,092
SK China Company, Ltd.	2,165,358	906	-	8,752
SKY Property Management Limited (주1)	605,000	32,005	43,722	10,881
SK Industrial Development China Co., Ltd.	405,328	84,919	1	(4,321)
Plutus Capital NY, Inc. (주1)	744,166	232,321	655	-
행복나래(주)	113,733	76,760	727,653	7,106

(주1) 해당 종속기업의 재무정보는 연결재무정보입니다.

(5) 당3분기말 현재 연결실체에 대한 중요한 비지배지분에 대한 정보는 아래와 같습니다.

(단위: 백만원)

구 분	SK이노베이션 (주)	SK텔레콤(주)	SK네트웍스(주)	SKC(주)	SK해운(주)	SK E&S(주)	SK건설(주)
비지배지분율	64.99%	71.16%	59.64%	56.55%	42.78%	10.00%	53.79%
유동자산	17,446,879	9,025,631	2,696,182	874,799	699,156	1,551,283	3,267,155
비유동자산	19,115,726	29,160,865	4,578,187	2,886,087	4,049,481	7,338,714	1,686,085
유동부채	10,708,124	5,889,800	3,202,481	1,092,357	1,853,001	1,485,940	3,324,076
비유동부채	6,795,867	10,125,866	1,764,739	975,750	2,720,163	3,537,010	745,186
순자산	19,058,614	22,170,830	2,307,149	1,692,779	175,473	3,867,047	883,978
비지배지분의 장부금액	13,069,708	15,318,346	1,449,372	1,044,534	196,588	1,602,875	650,086
매출	40,562,837	12,522,253	10,439,693	2,054,140	1,211,141	4,591,758	5,468,216
분기순이익(손실)	1,444,802	2,657,496	(5,763)	133,189	(40,994)	341,643	167,705
총포괄이익(손실)	1,550,936	2,581,412	(9,896)	131,698	(28,205)	404,465	184,609
비지배지분순이익(손실)	972,691	1,817,701	(10,532)	77,775	(7,996)	55,449	50,826
비지배지분 총포괄순이익(손실)	1,039,534	1,746,548	(13,237)	76,498	(10,427)	62,910	71,309
영업활동현금흐름	584,297	2,678,925	(194,437)	143,837	110,537	288,068	488,034
투자활동현금흐름	(447,483)	(1,328,611)	(94,469)	(138,244)	(98,586)	(555,419)	201,993
비지배지분 배당지급 전 재무활동현금흐름	374,228	470,640	277,914	(31,595)	(34,866)	(100,468)	(369,915)
비지배지분에 지급한 배당금	(574,215)	(514,569)	(17,224)	(20,730)	(14,375)	(56,300)	(5,777)
현금및현금성자산의 순증감	(63,173)	1,306,385	(28,216)	(46,732)	(37,290)	(424,119)	314,335

상기 요약재무정보는 각 종속기업의 연결재무정보이며, 비지배지분은 신종자본증권을 포함하고 있습니다.

2. 연결재무제표 작성기준 및 중요한 회계정책

(1) 연결재무제표 작성기준

연결실체의 요약분기연결재무제표는 '주식회사의 외부감사에 관한 법률'에 따라 제정된 한국채택국제회계기준 제1034호 '중간재무보고'에 따라 작성되었습니다.

중간재무제표는 연차재무제표에 기재할 것으로 요구되는 모든 정보 및 주석사항을 포함하고 있지 아니하므로, 2017년 12월 31일로 종료되는 회계연도에 대한 연차재무제표의 정보도 함께 참고하여야 합니다.

(2) 중요한 회계정책

중간재무제표의 작성에 적용된 중요한 회계정책은 다음의 2018년 1월1일 부터 적용되는 기준서를 제외하고는 2017년 12월 31일로 종료되는 회계연도에 대한 연차재무제표 작성시 채택한 회계정책과 동일합니다.

1) 당기부터 새로 도입된 기준서 및 해석서와 그로 인한 회계정책의 변경 내용은 다음과 같습니다.

- 기업회계기준서 제1102호 주식기준보상(개정)

기업회계기준서 제1102호 '주식기준보상'의 개정은 가득조건이 현금결제형 주식기준보상의 측정에 미치는 영향, 세금 원천징수의무로 인한 순결제특성이 있는 주식기준보상거래, 현금결제형에서 주식결제형 주식기준보상거래로 분류를 바꾸는 조건변경에 대해 다루고 있습니다. 한편, 동 개정사항의 적용이 연결실체의 재무상태나 경영성과에 미치는 중요한 영향은 없습니다.

- 기업회계기준서 제1109호 금융상품(제정)

연결실체는 2018년 1월 1일을 최초적용일로 하여 기업회계기준서 제1109호 및 동 기준서와 관련한 타 기준서의 개정사항을 최초로 적용하였습니다. 동 기준서는 기업회계기준서 제1039호'금융상품: 인식과 측정'을 대체합니다. 기업회계기준서 제1109호는 1) 금융자산과 금융부채의 분류 및 측정, 2) 금융자산의 손상, 3) 위험회피회계에 대한 새로운 규정을 도입하였습니다.

연결실체는 경과규정에 따라 이 기준서의 최초적용 누적효과를 기초 잔액에서 조정하여 인식하였으며, 비교표시된 재무제표는 재작성하지 않았습니다. 따라서 비교표시된 전기 재무제표는 이전의 회계정책에 따른 것입니다.

동 기준서의 도입으로 연결실체의 재무제표에 미치는 주요 영향은 다음과 같습니다.

① 금융자산의 분류 및 측정

기업회계기준서 제1109호의 최초 적용 시에 금융자산은 금융자산이 관리되는 방식인 사업모형과 금융자산의 계약상 현금흐름의 특성에 근거하여 상각후원가 측정 금융자산, 기타포괄손익-공정가치 측정 금융자산, 당기손익-공정가치 측정 금융자산의 범주로 분류됩니다. 한편, 복합계약이 금융자산을 주계약으로 포함하는 경우에는 내재파생상품을 분리하지 않고 해당 복합계약 전체를 기준으로 금융자산을 분류합니다.

연결실체는 상각후원가 측정 금융자산 또는 기타포괄손익-공정가치 측정 금융자산에 대해 회계불일치를 제거하거나 감소시키기 위하여 당기손익-공정가치 측정 금융자산으로 지정하는 취소불가능한 선택을 할 수 있습니다. 한편, 단기매매항목이 아닌 지분상품에 대한 투자는 최초 인식시점에 후속적인 공정가치 변동을 기타포괄손익으로 표시할 것을 지정하는 취소불가능한 선택을 할 수 있습니다.

연결실체는 금융자산을 최초 인식시점에 특정 매출채권을 제외하고는 공정가치로 측정하며, 당기손익-공정가치 측정 금융자산이 아닌 경우에 해당 금융자산의 취득이나 해당 금융부채의 발행과 직접 관련되는 거래원가는 공정가치에 가산합니다. 당기손익-공정가치 측정 금융자산의 거래원가는 당기손익으로 비용처리됩니다.

연결실체는 채무상품을 다음의 세가지 범주로 분류하고 측정합니다.

- 상각후원가 측정 금융자산: 계약상 현금흐름을 수취하기 위해 보유하는 것이 목적인 사업모형 하에서 금융자산을 보유하고, 계약상 현금흐름이 원리금만으로 구성되어 있는 자산은 상각후원가로 측정합니다. 상각후원가로 측정하는 금융자산으로서 위험회피관계의 적용 대상이 아닌 금융자산의 손익은, 해당 금융자산을 제거하거나 손상할 때 당기손익으로 인식합니다. 유효이자율법에 따라 인식하는 금융자산의 이자수익은 '금융수익'에 포함됩니다.

- 기타포괄손익-공정가치 측정 금융자산: 계약상 현금흐름의 수취와 금융자산의 매도 둘 다를 통해 목적을 이루는 사업모형 하에서 금융자산을 보유하고, 계약상 현금흐름이 원리금만으로 구성되어 있는 금융자산은 기타포괄손익-공정가치로 측정합니다. 손상차손(환입)과 이자수익 및 외환손익을 제외하고는 기타포괄손익-공정가치로 측정하는 금융자산의 손익은 기타포괄손익으로 인식합니다. 금융자산을 제거할 때에는 인식한 기타포괄손익누계액을 자본에서 당기손익으로 재분류합니다. 유효이자율법에 따라 인식하는 금융자산의 이자수익과 외환손익 및 손상은 당기손익으로 인식합니다.

- 당기손익-공정가치측정 금융자산: 상각후원가 측정이나 기타포괄손익-공정가치 측정 금융자산이 아닌 채무상품은 당기손익-공정가치로 측정됩니다. 위험회피관계가 적용되지 않는 당기손익-공정가치 측정 채무상품의 손익은 당기손익으로 인식합니다.

연결실체는 모든 지분상품에 대한 투자를 후속적으로 공정가치로 측정합니다. 공정가치 변동을 기타포괄손익으로 표시할 것을 선택한 지분상품에 대해 기타포괄손익으로 인식한 금액은 해당 지분상품을 제거할 때에도 당기손익으로 재분류하지 않습니다. 이러한 지분상품에 대한 배당수익은 배당을 받을 권리가 확정된 때 당기손익으로 인식합니다.

② 금융부채의 분류 및 측정

연결실체는 계약상 내용의 실질과 금융부채의 정의에 따라 금융부채를 당기손익-공정가치로 측정하는 금융부채와 기타금융부채로 분류하고 계약의 당사자가 되는 때에 재무상태표에 인식하고 있습니다.

1) 당기손익-공정가치 측정 금융부채

당기손익-공정가치로 측정하는 금융부채는 단기매매금융부채나 최초 인식시점에 당기손익-공정가치로 측정하는 금융부채로 지정한 금융부채를 포함하고 있습니다. 당기손익-공정가치로 측정하는 금융부채는 최초인식 후 공정가치로 측정하며, 공정가치의 변동은 일반적으로 다음과 같이 표시합니다.

- 부채의 자기신용위험 변동으로 인한 공정가치 변동: 기타포괄손익
- 나머지 공정가치 변동: 당기손익

한편, 최초 인식시점에 발행과 관련하여 발생한 거래비용은 발생 즉시 당기손익으로 인식하고 있습니다.

2) 기타금융부채

당기손익-공정가치로 측정하는 금융부채로 분류되지 않은 비파생금융부채는 기타금융부채로 분류하고 있습니다. 기타금융부채는 최초 인식시 발행과 직접 관련되는 거래원가를 차감한 공정가치로 측정하고 있습니다. 후속적으로 기타금융부채는 유효이자율법을 적용하여 상각후원가로 측정되며, 이자비용은 유효이자율법을 적용하여 인식합니다.

3) 금융부채의 제거

금융부채는 소멸한 경우 즉, 계약상 의무가 이행, 취소 또는 만료된 경우에만 재무상태표에서 제거하고 있습니다.

③ 손상

기업회계기준서 제1109호는 기업회계기준서 제1039호의 '발생손실'모형을 '기대신용손실'모형으로 대체하였습니다. 새로운 손상모형은 상각후원가로 측정되는 금융자산, 계약자산 및 기타포괄손익-공정가치로 측정되는 채무상품에 적용되지만, 지분상품 투자에는 적용되지 않습니다.

기대신용손실은 계약상 수취하기로 한 현금흐름과 연결실체가 수취할 것으로 예상되는 모든 현금흐름의 차이를 자산의 최초 유효이자율로 할인하여 측정합니다.

매 보고기간말에, 연결실체는 상각후원가로 측정되는 금융자산과 기타포괄손익-공정가치로 측정되는 채무증권의 신용이 손상되었는지 평가합니다. 금융자산의 추정미래현금흐름에 악 영향을 미치는 하나 이상의 사건이 발생한 경우에 해당 금융자산은 신용이 손상된 것입니다.

상각후원가로 측정하는 금융자산에 대한 손실충당금은 해당 자산의 장부금액에서 차감합니다. 반면, 기타포괄손익-공정가치로 측정하는 채무상품에 대해서는 해당 자산의 장부금액을 감소시키는 대신에 손실충당금을 기타포괄손익에 인식합니다.

연결실체는 매출채권 및 계약자산과 리스채권에 대하여 전체기간 기대신용손실에 해당하는 금액으로 손실충당금을 측정하고, 보고기간 말 현재 신용위험이 낮은 경우 신용위험이 유의적으로 증가하는 않는 것으로 보는 간편법을 적용하고 있습니다.

④ 위험회피회계

파생상품은 파생상품 계약 체결 시점에 공정가치로 최초 인식되며 이후 매 보고기간말에 공정가치로 재측정됩니다. 위험회피수단이 아닌 파생상품의 공정가치 변동은 당기손익으로 인식하고, 위험회피수단인 파생상품은 위험회피대상의 특성과 지정된 위험회피 관계의 유형에 따라 회계처리됩니다.

위험회피회계에 대한 기업회계기준서 제1109호의 경과규정에 따라 연결실체는 2018년 1월 1일부터 전진적으로 기업회계기준서 제1109호의 위험회피회계 규정을 적용하였습니다. 최초적용일 현재 기업회계기준서 제1039호에 따른 연결실체의 적격한 위험회피관계는 기업회계기준서 제1109호에 따른 위험회피회계상으로도 적격하므로 위험회피관계가 계속되는 것으로 간주하였습니다. 위험회피수단과 위험회피대상항목의 주요 조건이 일치하므로 모든 위험회피관계가 기업회계기준서 제1109호의 효과성평가 규정상 계속적으로 유효합니다. 연결실체는 기업회계기준서 제1039호에 따른 위험회피회계 요건을 충족하지 못하였을 위험회피관계에 대해 기업회계기준서 제1109호에 따른 위험회피관계로 지정한 사항은 없습니다.

기업회계기준서 제1109호 최초 적용에 따라 연결실체의 기초 자본의 변동은 다음과 같습니다.

(단위: 백만원)

조정내역	이익잉여금	기타자본 구성요소	비지배지분
① 분류 및 측정	31,447	(40,771)	13,446
② 금융자산의 손상	(7,549)	-	(12,507)
합 계	23,898	(40,771)	939

기업회계기준서 제1109호 최초 적용에 따라 연결실체의 금융자산 범주의 재분류 내역은 다음과 같습니다.

(단위: 백만원)

구 분	분류		장부금액		
	기준서 제1039호	기준서 제1109호	기준서 제 1039호	기준서 제 1109호	차이
유동금융자산:					
현금및현금성자산	대여금및수취채권	상각후원가	7,145,842	7,145,842	-
단기금융상품	대여금및수취채권	상각후원가	3,442,030	3,442,030	-
단기금융상품	당기손익인식금융자산	당기손익-공정가치	98,643	98,643	-
단기투자증권	매도가능금융자산	당기손익-공정가치	48,476	48,476	-
단기투자증권	매도가능금융자산	기타포괄손익-공정가치	140,127	140,127	-
단기투자증권	만기보유금융자산	상각후원가	45	45	-
매출채권	대여금및수취채권	상각후원가	10,427,010	10,405,554	(21,456)
매출채권	대여금및수취채권	당기손익-공정가치	300,621	300,621	-
미수금	대여금및수취채권	상각후원가	1,161,404	1,160,146	(1,258)
미수금	대여금및수취채권	당기손익-공정가치	830,321	830,321	-
단기대여금	대여금및수취채권	상각후원가	123,130	122,694	(436)
미수수익	대여금및수취채권	상각후원가	44,240	44,204	(36)
보증금	대여금및수취채권	상각후원가	209,181	209,181	-
파생상품자산	당기손익인식금융자산	당기손익-공정가치	35,319	35,319	-
파생상품자산	위험회피지정파생금융상품	위험회피지정파생금융상품	57,094	57,094	-
금융리스채권	대여금및수취채권	상각후원가	73,199	73,199	-
소 계			24,136,682	24,113,496	(23,186)
비유동금융자산:					
장기금융상품	대여금및수취채권	상각후원가	200,853	200,853	-
장기투자증권	매도가능금융자산	당기손익-공정가치	441,735	443,162	1,427
장기투자증권	매도가능금융자산	기타포괄손익-공정가치	1,154,298	1,162,900	8,602
장기투자증권	만기보유금융자산	상각후원가	825	825	-
장기매출채권	대여금및수취채권	상각후원가	12,908	12,908	-
장기대여금	대여금및수취채권	상각후원가	378,534	376,697	(1,837)

장기미수금	대여금및수취채권	상각후원가	77,412	77,412	-
장기미수금	대여금및수취채권	당기손익-공정가치	243,742	243,742	-
장기보증금	대여금및수취채권	상각후원가	740,326	738,891	(1,435)
장기파생금융자산	당기손익인식금융자산	당기손익-공정가치	235,474	232,936	(2,538)
장기파생금융자산	위험회피지정파생금융상품	위험회피지정파생금융상품	46,755	46,755	-
장기금융리스채권	대여금및수취채권	상각후원가	168,490	168,490	-
소 계			3,701,352	3,705,571	4,219
합 계			27,838,034	27,819,067	(18,967)

- 기업회계기준서 제1115호 고객과의 계약에서 생기는 수익(제정)

연결실체는 당기부터 기업회계기준서 제1115호 '고객과의 계약에서 생기는 수익'을 최초로 적용하였습니다. 동 기준서는 기업회계기준서 제1011호 '건설계약', 제1018호 '수익', 기업회계기준해석서 제2113호 '고객충성제도', 제2115호 '부동산건설약정', 제2118호 '고객으로부터의 자산이전', 제2031호 '수익: 광고용역의 교환거래'를 대체하며, 해당 계약들이 다른 기준서의 적용범위에 해당하지 않는다면 고객과의 계약에서 발생하는 모든 수익에 대하여 적용됩니다.

연결실체는 경과규정에 따라 이 기준서의 최초적용 누적효과를 당기 이익잉여금의 기초 잔액에서 조정하여 인식하고, 2018년 1월 1일 완료되지 않은 계약에만 이 기준서를 소급하여 적용하였습니다. 그러므로 비교표시 기간의 정보는 재작성되지 않았으며, 기준서 제1011호 '건설계약'과 기준서 제1018호 '수익' 및 관련 해석서에 따라 작성되었습니다.

동 기준서의 도입으로 연결실체의 재무제표에 미치는 주요 영향은 다음과 같습니다.

① 계약의 식별

연결실체는 석유, 화학 및 자원개발 사업, 통신사업, 건설사업 등을 제공하는 사업을 영위하고 있습니다.

건설사업 등의 경우 단일의 상업적 목적이 있고, 동시에 또는 가까운 시기에 체결된 복수의 계약 중 계약의 결합요건을 충족하는 계약을 식별하였습니다. 이러한 경우 복수의 계약을 결합하여 단일 계약으로 회계처리하였습니다.

② 수행의무의 식별

기업회계기준서 제1115호 적용으로 통신사업의 경우 고객과의 무선통신서비스 계약에서 (1) 무선통신서비스 (2) 기타 재화 판매 및 서비스 등과 같이 구별되는 수행의무를 식별합니다. 연결실체가 동일한 고객에게 단말기 판매와 무선통신서비스를 동시에 제공하는 경우, 단말기에 배분된 거래가격은 단말기 판매 시 일시에 수익으로 인식되었으며, 이동전화서비스의 배분된 거래가격은 약정기간 동안 서비스를 제공할 의무가 있으므로 이러한 수행의무에 배분된 거래가격은 약정기간에 걸쳐서 수익으로 인식되었습니다. 한편, 고객과의 유선통신서비스 계약에서는 유선통신서비스와 동시에 제공되는 가입설치서비스를 초고속인터넷 또는 TV서비스 등의 유선통신서비스와 구별되지 않는 수행의무로 판단하고, 가입설치수익으로 청구된 금액을 유선통신서비스의 거래가격에 포함하였습니다. 유선통신서비스에 배분된 거래가격은 연결실체가 약정기간 동안 서비스를 제공할 의무가 있으므로 약정기간에 걸쳐서 수익으로 인식되며, 이러한 기준의 변경으로 연결실체는 최초적용일인 2018년 1월 1일 현재 유선통신서비스에 배분된 가입설치수익으로 청구된 금액 23,063백만원을 연결재무상태표의 계약부채로 인식하였습니다.

또한, 기타사업의 경우에도 하나의 계약에 복수의 수행의무가 식별될 수 있습니다. 이러한 경우 거래가격을 각 수행의무에 배분하고, 이행한 각 수행의무에 대해서 수익을 인식하여야 합니다.

한편, 일부 재화 공급 계약 유형에서 운송주선을 이행해야 하는 수행의무가 존재하는 경우가 식별되었습니다. 이러한 경우 연결실체는 고객에게 용역을 제공하도록 주선하기로 한 자신의 약속을 이행할 때 권리를 갖게 되는 수수료 금액을 순액으로 인식합니다.

③ 계약체결 증분원가 및 이행원가 회계처리

연결실체는 무선통신서비스 등 연결실체 서비스 고객 모집 및 재계약 실적에 따라 대리점에 수수료를 지급하고 있으며, 이는 영업비용 중 지급수수료의 상당 부분을 차지하고 있습니다. 이러한 수수료 중 일부는 고객과 계약을 체결하지 않았다면 지출되지않았을 원가입니다. 기업회계기준서 제1115호에 따르면, 과거 비용으로 인식되던 계약체결 증분원가는 자산으로 인식되고, 예상 계약기간에 걸쳐 상각됩니다. 이러한 기준의 변경으로 연결실체는 최초적용일인 2018년 1월 1일 현재 계약체결 증분원가 해당액을 연결재무상태표의 선급비용으로 인식하였습니다.

한편, 계약 체결 여부와 무관하게 드는 계약체결 원가는 계약 체결 여부와 관계없이 그 원가를 명백히 청구할 수 있는 경우가 아니므로 발생시점에 비용으로 인식하였습니다. 이로 인해 원가기준 투입법을 적용하는 계약의 경우에는 진행률을 재산정하였습니다.

④ 거래가격의 배분

연결실체는 기업회계기준서 제1115호 적용 시 하나의 계약에서 식별된 여러 수행의무에 상대적 개별 판매가격을 기초로 거래가격을 배분하여야 합니다. 연결실체는 각 수행의무의 개별 판매가격을 추정하기 위하여 '시장평가 조정 접근법'을 사용하였으며, 예외적으로 일부 거래에 대해서는 예상원가를 예측하고 적절한 이윤을 더하는 '예상원가 이윤 가산 접근법'을 사용하였습니다.

연결실체는 동일한 고객에게 단말기 판매와 무선통신서비스를 동시에 제공하는 경우, 상대적 판매가격을 기초로 거래가격을 배분하였습니다. 이러한 기준의 변경으로 연결실체는 최초적용일인 2018년 1월 1일 현재 단말기 판매에 배분된 거래가격 142,596백만원을 연결재무상태표의 계약자산으로 인식하였습니다.

기업회계기준서 제1115호 최초 적용에 따라 연결실체의 이익잉여금과 비지배지분이 각각 478,357백만원, 1,271,085백만원 증가하였습니다.

또한, 기업회계기준서 제1115호 적용에 따라 2018년 9월 30일 손익계산서에 미치는 영향은 다음과 같습니다.

(단위: 백만원)

과거 수익	현행 기업회계기준	조정금액	과거 기업회계기준
매출액	80,462,872	157,797	80,620,669
영업이익	5,744,068	(30,391)	5,713,677
분기연결순이익	5,979,557	(35,818)	5,943,739

- 기업회계기준서 제1028호 관계기업과 공동기업에 대한 투자(개정)

이 개정사항은 벤처캐피탈 투자기구나 이와 유사한 기업은 관계기업이나 공동기업에 대한 투자를 최초인식할 때 각각의 관계기업이나 공동기업에 대하여 개별적으로 선택하여 그 투자를 당기손익-공정가치측정항목으로 선택할 수 있음을 명확히 하였습니다. 만약, 그 자체가 투자기업이 아닌 기업이 투자기업인 관계기업 또는 공동기업에 대한 지분을 보유하고 있다면, 그 기업이 지분법을 적용하는 경우에 투자기업인 관계기업 또는 공동기업이 보유한 종속기업의 지분에 대하여 투자기업인 관계기업이나 공동기업이 적용한 공정가치 측정을 그대로 적용하는 것을 선택할 수 있습니다. 이 선택은 (1) 투자기업인 관계기업이나 공동기업을 최초로 인식하는 시점, (2) 관계기업이나 공동기업이 투자기업이 되는 시점, (3) 투자기업인 관계기업이나 공동기업이 최초로 지배기업이 되는 시점 중 가장 나중의 시점에 각각의 투자기업인 관계기업이나 공동기업에 대해 개별적으로 합니다. 한편, 동 개정사항의 적용이 연결실체의 재무상태나 경영성과에 미치는 중요한 영향은 없습니다.

- 기업회계기준서 제1040호 투자부동산(개정)

이 개정사항은 투자부동산의 개발 또는 건설에 대해 계정대체 시점을 명확히 합니다. 이 개정사항은 투자부동산으로(에서) 용도 변경과 투자부동산 정의를 충족하게 되거나 중지되는 시점에 용도의 변경에 대해 기술합니다. 연결실체는 이 개정사항을 처음적용하는 회계연도 이후 이루어지는 용도 변경에 대해 전진 적용합니다. 연결실체는 그 시점의 상태를 반영하여 재분류하거나 그 시점에 보유한 부동산을 재평가합니다. 사후 판단을 사용하지 않고 개정을 소급 적용할 수 있는 경우에는 기업회계기준서 제1008호에 따라 소급하여 적용할 수 있습니다. 한편, 동 개정사항의 적용이 연결실체의 재무상태나 경영성과에 미치는 중요한 영향은 없습니다.

- 기업회계기준해석서 제2122호 외화 거래와 선지급·선수취 대가(제정)

이 해석서는 대가를 외화로 선지급하거나 선수취하여 발생한 비화폐성자산이나 비화폐성부채를 제거하면서 관련 자산, 비용, 수익(또는 그 일부)을 최초 인식할 때 적용할 환율을 결정하기 위한 거래일은 대가를 선지급하거나 선수취하여 비화폐성자산이나 비화폐성부채를 최초로 인식하는 날이라는 점을 명확히 하였습니다. 선지급이나 선수취가 여러 차례에 걸쳐 이루어지는 경우 대가의 선지급이나 선수취로 인한 거래일을 각각 결정하여야 합니다. 한편, 동 해석서의 적용이 연결실체의 재무상태나 경영성과에 미치는 중요한 영향은 없습니다.

2) 당3분기말 현재 제정·공표되었으나 아직 시행일이 도래하지 않아 적용하지 아니한 한국채택국제회계기준의 내역은 아래와 같습니다.

- 기업회계기준서 제1116호 리스(제정)

2017년 5월 22일 제정된 기업회계기준서 제1116호 '리스'는 2019년 1월 1일 이후 최초로 시작되는 회계연도부터 적용하되 조기 적용도 가능합니다. 이 기준서는 현행 기업회계기준서 제1017호 '리스', 기업회계기준해석서 제2104호 '약정에 리스가 포함되어 있는지의 결정', 기업회계기준해석서 제2015호 '운용리스: 인센티브'와 기업회계기준해석서 제2027호 '법적 형식상의 리스를 포함하는 거래의 실질에 대한 평가'를 대체할 예정입니다.

기업회계기준서 제1116호에 따르면 동 기준서의 최초 적용일 및 계약의 약정시점에 계약 자체가 리스인지, 계약이 리스를 포함하는지가 식별되어야 합니다. 다만, 최초 적용일 이전 계약에 대해서는 실무적 간편법을 적용하여 이러한 판단을 하지 않을 수 있습니다.

리스이용자 및 리스제공자는 리스계약이나 리스를 포함하는 계약에서 각 리스요소를 리스가 아닌 요소(이하 '비리스요소'라고 함)와 분리하여 리스로 회계처리해야 합니다.

리스이용자는 기초자산을 사용할 권리를 나타내는 사용권자산(리스자산)과 리스료를 지급할 의무를 나타내는 리스부채를 인식해야 합니다. 다만, 단기리스(리스기간이 12개월 이하인 리스)와 소액자산 리스의 경우에는 동 기준서의 예외규정을 선택할 수 있습니다. 또한, 리스이용자는 실무적 간편법으로 비리스요소를 리스요소와 분리하지 않고, 각 리스요소와 관련 비리스요소를 하나의 리스요소처럼 회계처리하는 방법을 기초자산의 유형별로 선택하여 적용할 수 있습니다.

한편, 리스제공자의 회계처리는 현행 기업회계기준서 제1017호의 회계처리와 유의적인 차이가 없습니다.

판매후리스와 관련하여, 판매자(리스이용자)는 소유권이 이전된 자산을 자산의 판매로 회계 처리할지를 판단하기 위해 기업회계기준서 제1115호 '고객과의 계약에서 생기는 수익'을 우선 적용하도록 하고 있습니다. 다만, 최초 적용일 전에 체결된 판매후리스에 대해서는 다시 평가하지 않습니다.

① 리스이용자로서의 회계처리

리스이용자는 기업회계기준서 제1116호를 비교표시되는 각 과거 보고기간의 재무정보의 작성에 소급 적용하는 방법(완전 소급법)과, 최초 적용일에 최초 적용 누적효과를 인식하도록 소급 적용하는 방법(누적효과 일괄조정 경과조치) 중 하나의 방법으로 적용할 수 있습니다.

② 리스제공자로서의 회계처리

연결실체가 리스제공자인 경우, 최초적용일 이전에 운용리스로 분류하였고 최초적용일에도 유지되는 전대리스에 대해 연결실체는 운용리스 또는 금융리스의 분류를 기업회계기준서 제 1116호에 따라 다시 판단합니다. 판단 결과 해당 리스가 금융리스로 분류된다면 최초 적용일에 체결되는 새로운 금융리스로 회계처리합니다.

연결실체는 기업회계기준서 제1116호의 도입과 관련하여, 리스와 관련한 내부통제프로세스 정비 및 회계처리시스템 변경과 동 기준서를 적용할 경우 재무제표에 미칠 수 있는 영향의 분석을 2018년 중 완료할 예정이며, 정해진 시행일에 개정기준서를 적용할 계획입니다.

3. 중요한 판단과 추정

중간재무제표를 작성함에 있어, 경영진은 회계정책 적용과 자산·부채 및 수익·비용에 영향을 미치는 판단, 추정 및 가정을 해야 합니다. 실제 결과는 이러한 추정치와 다를 수 있습니다.

중간재무제표 작성을 위해 회계정책의 적용과 추정 불확실성의 주요 원천에 대해 경영진이 내린 중요한 판단은 2017년 12월 31일로 종료하는 회계연도에 대한 연차재무제표와 동일합니다.

4. 영업부문별 정보

(1) 영업부문에 대한 일반정보

연결실체는 영업부문에 배분될 자원에 대한 의사결정을 하고 영업부문의 성과를 평가하기 위하여 최고영업의사결정자가 주기적으로 검토하는 내부보고 자료에 기초하여 영업부문을 구분하고 있으며, 당3분기말 현재 영업부문별 주요 사업은 다음과 같습니다.

- ① SK이노베이션 계열: 석유, 화학 및 자원개발 사업 영위
- ② SK텔레콤 계열: 통신 사업 영위
- ③ SK네트웍스 계열: 정보통신, 무역 및 에너지마케팅 사업 영위
- ④ SKC 계열: 화학, 필름 및 정보통신 사업 영위
- ⑤ SK해운 계열: 해운 사업 영위
- ⑥ SK이엔에스 계열: 가스 및 발전 사업 영위
- ⑦ SK건설 계열: 건설 사업 영위
- ⑧ 기타: IT서비스, 보안서비스, 특수가스 생산 및 판매, 의약 및 생명과학 등

(2) 연결실체의 당누적3분기 및 전누적3분기의 보고부문에 대한 정보는 아래와 같습니다.

(당누적3분기)

(단위: 십억원)

구 분	SK 이노베이션	SK텔레콤	SK 네트웍스	SKC	SK해운	SK E&S	SK건설	기타	연결조정 (주1)	합 계
총매출액	40,563	12,522	10,440	2,054	1,211	4,592	5,468	5,909	(6,136)	76,623
부문간 수익	(1,524)	(63)	(1,550)	(325)	(237)	(52)	(428)	(1,957)	6,136	-
순매출액	39,039	12,459	8,890	1,729	974	4,540	5,040	3,952	-	76,623
보고부문 법인세차감전계속영업손익	2,102	3,372	22	168	(37)	444	304	1,679	(1,615)	6,439
보고부문 계속영업분기연결순손익	1,432	2,657	(1)	133	(41)	342	168	1,460	(1,560)	4,590
보고부문 자산총액	36,563	38,187	7,274	3,761	4,749	8,890	4,953	32,629	(18,145)	118,861
보고부문 부채총액	17,504	16,016	4,967	2,068	4,573	5,023	4,069	11,927	2,420	68,567
보고부문 감가상각비	627	1,824	179	90	100	261	16	239	18	3,354
보고부문 무형자산상각비	63	614	9	6	1	3	4	20	256	976

(전누적3분기)

(단위: 십억원)

구 분	SK 이노베이션	SK텔레콤	SK 네트웍스	SKC	SK해운	SK E&S	SK건설	기타	연결조정 (주1)	합 계
총매출액	33,637	13,023	15,172	1,943	1,138	3,895	5,107	5,109	(11,087)	67,937
부문간 수익	(3,721)	(66)	(3,606)	(330)	(199)	(41)	(413)	(2,711)	11,087	-
순매출액	29,916	12,957	11,566	1,613	939	3,854	4,694	2,398	-	67,937
보고부문 법인세차감전계속영업손익	2,565	2,477	49	168	(26)	363	134	1,074	(1,199)	5,605
보고부문 계속영업분기연결순손익	1,854	1,997	37	123	(28)	286	121	937	(1,164)	4,163
보고부문 자산총액	33,650	31,924	7,815	3,682	4,757	8,164	5,511	28,042	(16,123)	107,422
보고부문 부채총액	14,289	14,448	5,464	2,092	4,575	5,096	4,583	9,921	1,494	61,962
보고부문 감가상각비	594	1,821	183	87	102	227	24	77	19	3,134
보고부문 무형자산상각비	78	594	10	4	1	5	6	14	254	966

(주1) 각 계열회사의 연결조정 사항을 제외한 지배기업의 연결조정 사항입니다.

(3) 연결실체의 당누적3분기 및 전누적3분기의 지역별 영업현황은 다음과 같습니다.

(당누적3분기)

(단위: 십억원)

구 분	국내	아시아	유럽	북미	남미	기타	연결조정	총 계
총매출액	98,295	28,084	5,709	1,148	-	65	(56,678)	76,623
영업이익	7,240	106	5	19	-	22	(2,711)	4,681
지역별 법인세차감전계속영업손익	7,089	247	(32)	8	-	16	(889)	6,439
지역별 계속영업분기연결순손익	5,726	215	(43)	-	-	(126)	(1,182)	4,590
지역별 자산총액	138,077	10,666	2,357	7,751	354	1,235	(41,579)	118,861
지역별 부채총액	64,122	4,488	1,640	2,159	307	210	(4,359)	68,567

(전누적3분기)

(단위: 십억원)

구 분	국내	아시아	유럽	북미	남미	기타	연결조정	총 계
총매출액	86,967	20,407	3,659	1,229	-	72	(44,397)	67,937
영업이익(손실)	7,020	197	26	(5)	-	20	(2,863)	4,395
지역별 법인세차감전계속영업손익	7,170	273	18	(26)	-	19	(1,849)	5,605
지역별 계속영업분기연결순손익	6,048	233	16	(31)	-	13	(2,116)	4,163
지역별 자산총액	129,218	9,269	1,846	4,431	746	1,312	(39,400)	107,422
지역별 부채총액	58,771	3,455	1,304	1,496	710	238	(4,012)	61,962

(4) 연결실체의 당누적3분기의 보고부문에 대한 고객과의 계약에서 인식한 수익의 범주별 정보는 아래와 같습니다.

(당누적3분기)

(단위: 십억원)

구 분	SK 이노베이션	SK텔레콤	SK 네트웍스	SKC	SK해운	SK E&S	SK건설	기타	연결조정 (주1)	합 계
1. 총매출액	40,563	12,522	10,440	2,054	1,211	4,592	5,468	5,909	(6,136)	76,623
2. 고객과의 계약에서 인식한 수익	40,538	12,520	9,737	2,054	1,211	4,587	5,457	4,997	(5,263)	75,838
재화 또는 용역의 유형:										
용역매출	108	11,448	349	62	826	-	5,448	1,568	(1,569)	18,240
제품매출	38,956	25	375	1,577	-	2,088	-	1,901	(1,794)	43,128
상품매출	140	1,047	9,010	372	385	2,454	9	1,455	(1,811)	13,061
기타매출	1,334	-	3	43	-	45	-	73	(89)	1,409
소 계	40,538	12,520	9,737	2,054	1,211	4,587	5,457	4,997	(5,263)	75,838
수익 인식시기:										
한 시점에 인식	40,430	1,072	9,388	1,992	385	889	9	3,474	(3,694)	53,945
기간에 걸쳐 인식	108	11,448	349	62	826	3,698	5,448	1,523	(1,569)	21,893
소 계	40,538	12,520	9,737	2,054	1,211	4,587	5,457	4,997	(5,263)	75,838
3. 기타 원천으로부터의 수익	25	2	703	-	-	5	11	912	(873)	785

5. 범주별 금융상품

(1) 금융자산

당3분기말 및 전기말 현재 범주별 금융자산의 내역은 다음과 같습니다.

(당3분기말)

(단위: 백만원)

구 분	당기손익-공정가치 측정 금융자산	기타포괄손익-공정가치 측정 금융자산	상각후원가 측정 금융자산	위험회피지정 금융자산	합 계
유동자산:					
현금및현금성자산	-	-	9,081,238	-	9,081,238
단기금융상품	-	-	1,798,815	-	1,798,815
매출채권 (주1)	398,674	-	11,081,840	-	11,480,514
미수금	415,873	-	1,702,493	-	2,118,366
단기대여금	-	-	118,396	-	118,396
미수수익	-	-	57,041	-	57,041
단기투자증권	132,294	-	45	-	132,339
보증금	-	-	210,502	-	210,502
파생상품자산	87,263	-	-	65,753	153,016
금융리스채권	-	-	96,977	-	96,977
소 계	1,034,104	-	24,147,347	65,753	25,247,204
비유동자산:					
장기금융상품	-	-	12,341	-	12,341
장기매출채권	-	-	11,270	-	11,270
장기미수금	264,852	-	80,131	-	344,983
장기대여금	-	-	445,637	-	445,637
장기투자증권	822,196	1,248,347	1,186	-	2,071,729
장기보증금	-	-	793,169	-	793,169
파생상품자산	8,484	-	-	37,501	45,985
금융리스채권	-	-	593,566	-	593,566
소 계	1,095,532	1,248,347	1,937,300	37,501	4,318,680
합 계	2,129,636	1,248,347	26,084,647	103,254	29,565,884

(주1) 연결실체의 계약자산(미청구채권)은 당3분기말 현재 663,462백만원이며, 동 금액은 해당 금융자산에는 포함되어 있지 않습니다.

(전기말)

(단위: 백만원)

구 분	당기손익인식 금융자산	만기보유 금융자산	대여금 및 수취채권	매도가능 금융자산	위험회피지정 금융자산	합 계
유동자산:						
현금및현금성자산	-	-	7,145,842	-	-	7,145,842
단기금융상품	98,643	-	3,442,030	-	-	3,540,673
매출채권 (주1)	-	-	10,727,631	-	-	10,727,631
미수금	-	-	1,991,725	-	-	1,991,725
단기대여금	-	-	123,130	-	-	123,130
미수수익	-	-	44,240	-	-	44,240
매도가능금융자산	-	-	-	188,603	-	188,603
만기보유금융자산	-	45	-	-	-	45
보증금	-	-	209,181	-	-	209,181
파생상품자산	35,319	-	-	-	57,094	92,413
금융리스채권	-	-	73,199	-	-	73,199
소 계	133,962	45	23,756,978	188,603	57,094	24,136,682
비유동자산:						
장기금융상품	-	-	200,853	-	-	200,853
장기매출채권	-	-	12,908	-	-	12,908
장기미수금	-	-	321,154	-	-	321,154
장기대여금	-	-	378,534	-	-	378,534
매도가능금융자산	-	-	-	1,596,033	-	1,596,033
만기보유금융자산	-	825	-	-	-	825
장기보증금	-	-	740,326	-	-	740,326
파생상품자산	235,474	-	-	-	46,755	282,229
금융리스채권	-	-	168,490	-	-	168,490
소 계	235,474	825	1,822,265	1,596,033	46,755	3,701,352
합 계	369,436	870	25,579,243	1,784,636	103,849	27,838,034

(주1) 연결실체의 미청구채권은 전기말 현재 810,837백만원이며, 동 금액은 해당 금융자산에는 포함되어 있지 않습니다.

(2) 금융부채

당3분기말 및 전기말 현재 범주별 금융부채의 내역은 다음과 같습니다.

(당3분기말)

(단위: 백만원)

구 분	당기손익-공정가치 측정 금융부채	기타금융부채	위험회피지정 금융부채	합 계
유동부채:				
단기차입금	-	3,920,756	-	3,920,756
매입채무	-	9,600,934	-	9,600,934
미지급금	-	3,391,486	-	3,391,486
유동성장기부채	-	5,960,686	-	5,960,686
미지급비용	-	2,954,910	-	2,954,910
미지급배당금	-	1,528	-	1,528
예수보증금	-	145,353	-	145,353
파생상품부채	102,694	-	34,874	137,568
금융리스부채	-	2,762	-	2,762
금융보증부채	-	7	-	7
소 계	102,694	25,978,422	34,874	26,115,990
비유동부채:				
사채및장기차입금	61,422	26,862,883	-	26,924,305
장기미지급금	-	3,414,908	-	3,414,908
예수보증금	-	321,331	-	321,331
파생상품부채	15,102	-	29,895	44,997
금융리스부채	-	9,927	-	9,927
금융보증부채	-	18,471	-	18,471
소 계	76,524	30,627,520	29,895	30,733,939
합 계	179,218	56,605,942	64,769	56,849,929

(전기말)

(단위: 백만원)

구 분	당기손익인식 금융부채	기타금융부채	위험회피지정 금융부채	합 계
유동부채:				
단기차입금	-	2,999,032	-	2,999,032
매입채무	-	9,588,642	-	9,588,642
미지급금	-	3,610,562	-	3,610,562
유동성장기부채	-	6,548,146	-	6,548,146
미지급비용	-	2,875,130	-	2,875,130
미지급배당금	-	1,423	-	1,423
예수보증금	-	162,965	-	162,965
파생상품부채	105,042	-	42,243	147,285
금융리스부채	-	1,676	-	1,676
금융보증부채	-	50	-	50
소 계	105,042	25,787,626	42,243	25,934,911
비유동부채:				
사채및장기차입금	60,278	23,299,240	-	23,359,518
장기미지급금	-	3,740,381	-	3,740,381
예수보증금	-	310,050	-	310,050
파생상품부채	21,379	-	12,323	33,702
금융리스부채	-	10	-	10
금융보증부채	-	11,933	-	11,933
소 계	81,657	27,361,614	12,323	27,455,594
합 계	186,699	53,149,240	54,566	53,390,505

(3) 금융상품의 공정가치서열체계

① 당3분기말 및 전기말 현재 연결실체의 금융상품의 공정가치와 장부금액은 다음과 같습니다.

(단위: 백만원)

구 분	당3분기말		전기말	
	장부금액	공정가치	장부금액	공정가치
사채	26,229,569	26,327,599	23,484,876	23,588,353
차입금	10,576,178	10,022,510	9,421,820	9,028,223

사채 및 차입금의 공정가치는 계약상 현금흐름을 시장이자율에 잔여위험을 고려한 할인율(1.75% ~ 4.41%)로 할인한 현재가치를 공정가치로 산출하였습니다. 기타의 금융자산 및 금융부채는 장부금액이 공정가치의 합리적인 근사치이므로 별도의 공정가치 공시를 생략하였습니다.

② 연결실체는 재무상태표에 공정가치로 측정되는 금융상품에 대하여 공정가치측정에 사용된 투입변수에 따라 다음과 같은 공정가치 서열체계로 분류하였습니다.

구 분	투입변수의 유의성
(수준 1)	측정일에 동일한 자산이나 부채에 대한 접근 가능한 활성시장의(조정되지 않은) 공시가격
(수준 2)	수준1의 공시가격 이외에 자산이나 부채에 대해 직접적으로 또는 간접적으로 관측가능한 투입변수를 사용하여 도출되는 공정가치
(수준 3)	자산이나 부채에 대한 관측가능하지 않은 투입변수를 사용하는 평가기법으로부터 도출되는 공정가치

③ 당3분기말 및 전기말 현재 공정가치로 측정되는 금융상품의 공정가치를 공정가치 서열체계 수준별로 분류한 내역은 다음과 같습니다.

(당3분기말)

(단위: 백만원)

구 분	수준 1	수준 2	수준 3	합 계
금융자산:				
당기손익-공정가치 측정	186,739	867,591	1,075,306	2,129,636
기타포괄손익-공정가치 측정	592,607	29,171	626,569	1,248,347
위험회피지정	-	103,254	-	103,254
합 계	779,346	1,000,016	1,701,875	3,481,237
금융부채:				
당기손익-공정가치 측정	6,945	172,273	-	179,218
위험회피지정	-	64,769	-	64,769
합 계	6,945	237,042	-	243,987

(전기말)

(단위: 백만원)

구 분	수준 1	수준 2	수준 3	합 계
금융자산:				
당기손익인식금융자산	706	144,285	224,445	369,436
매도가능금융자산 (주1)	818,615	96,487	127,124	1,042,226
위험회피회계금융자산	-	103,849	-	103,849
합 계	819,321	344,621	351,569	1,515,511
금융부채:				
당기손익인식금융부채	2,131	184,568	-	186,699
위험회피회계금융부채	-	54,566	-	54,566
합 계	2,131	239,134	-	241,265

(주1) 공정가치를 합리적으로 측정하기 어려워 원가를 공정가치의 대용치로 측정하는 매도가능금융자산은 동 주식에서 제외되어 있습니다.

6. 매출채권

(1) 당3분기말 및 전기말 현재 매출채권의 내역은 다음과 같습니다.

(단위: 백만원)

구 분	당3분기말		전기말	
	유동	비유동	유동	비유동
매출채권:				
매출채권	12,028,609	13,484	11,230,420	14,669
계약자산(미청구채권)(주1)	663,462	-	810,837	-
손실충당금:				
매출채권	(548,095)	(2,214)	(502,789)	(1,761)
합 계	12,143,976	11,270	11,538,468	12,908

(주1) 전기말 미청구채권은 기업회계기준서 제1011호의 적용범위에 해당하는 금액입니다.

(2) 당3분기말 현재 고객과의 계약과 관련된 계약자산과 계약부채 및 전기말 현재 진행 중인 건설형계약 관련 누적발생원가와 누적손익의 합계, 미청구공사 및 초과청구공사의 내역은 다음과 같습니다.

(당3분기말)

(단위: 백만원)

구 분	장부금액
계약자산: (주1)	
건설사업	510,072
통신사업	134,136
해운사업	19,410
기 타	133,980
합 계	797,598
계약부채: (주2)	
건설사업	1,316,626
통신사업	119,593
해운사업	13,494
기 타	748,431
합 계	2,198,144

(주1) 계약자산은 매출채권 및 기타자산에 포함되어 있습니다.

(주2) 계약부채는 매입채무, 선수금 및 기타부채에 포함되어 있습니다.

(전기말)

(단위: 백만원)

구 분	누적발생원가와 누적손익의 합계	진행청구액	미청구공사	초과청구공사	공사손실 총당부채
SK건설 계열	38,385,591	38,373,380	757,326	745,115	37,714
기타	216,101	177,563	53,511	14,973	-
합 계	38,601,692	38,550,943	810,837	760,088	37,714

(3) 당3분기말 현재 원가기준투입법을 적용하는 계약과 관련하여 회계추정 변경에 따른 손익 변동금액은 다음과 같습니다.

(단위: 백만원)

구 분	추정총공사수익의 변동	추정총공사원가의 변동	당기 손익에 미치는 영향	미래 손익에 미치는 영향	미청구공사(초과 청구공사)의 변동
SK건설 계열	979,326	894,366	76,396	8,564	76,396
기타	7,217	6,271	714	232	714
합 계	986,543	900,637	77,110	8,796	77,110

당기와 미래 손익에 미치는 영향은 공사계약 개시 후 당누적3분기까지 발생한 상황에 근거하여 추정한 총공사원가와 당3분기말 현재 총공사수익의 추정치에 근거하여 산정한 것이며, 총공사원가와 총공사수익 추정치는 미래 기간에 변동될 수 있습니다.

(4) 당누적3분기 중 원가기준투입법을 진행률 측정에 사용하는 유형의 총계약수익이 전기 영업수익의 5% 이상인 원가기준투입법 적용계약은 다음과 같습니다.

(단위: 백만원)

종속기업명	공사명	계약일	계약상 완성기한	진행율(%)	계약자산		매출채권 (주1)	
					총액	손상차손	총액	손실총당금
SK건설(주)	RRE Project	2009.12	2016.05	99.9	4,193	-	14,068	-
SK건설(주)	고성 하이 화력 건설공사	2014.07	2021.07	24.9	-	-	-	-

(주1) 미청구공사채권이 포함되지 않은 채권잔액입니다.

7. 재고자산

당3분기말 및 전기말 현재 재고자산의 내역은 다음과 같습니다.

(단위: 백만원)

구 분	당3분기말			전기말		
	취득원가	평가손실 총당금	장부금액	취득원가	평가손실 총당금	장부금액
상품	969,137	(15,013)	954,124	944,645	(23,603)	921,042
제품	2,250,575	(37,489)	2,213,086	2,066,616	(35,884)	2,030,732
반제품및재공품	1,126,561	(35,929)	1,090,632	935,045	(28,893)	906,152
원재료및부재료	2,027,651	(14,764)	2,012,887	1,499,412	(13,864)	1,485,548
미착품	3,112,787	-	3,112,787	2,562,226	-	2,562,226
저장품	308,910	(3,740)	305,170	264,640	(5,383)	259,257
미성공사	84	-	84	26	-	26
기타의재고자산	14,156	-	14,156	13,627	(677)	12,950
합 계	9,809,861	(106,935)	9,702,926	8,286,237	(108,304)	8,177,933

8. 투자증권 및 매도가능금융자산

당3분기말 투자증권 및 전기말 현재 매도가능금융자산 내역은 다음과 같습니다.

(당3분기말)

(단위: 백만원)

구 분	장부금액			
	당기손익- 공정가치 측정	기타포괄손익- 공정가치 측정(주1)	상각후 원가 측정	합 계
지분상품:				
활성시장에서 거래되는 지분증권	-	592,607	-	592,607
활성시장에서 거래되지 않는 지분증권	345	627,304	-	627,649
소 계	345	1,219,911	-	1,220,256
채무상품:				
수익증권 등	897,006	662	-	897,668
채무증권	57,139	27,774	1,231	86,144
소 계	954,145	28,436	1,231	983,812
합 계	954,490	1,248,347	1,231	2,204,068
유동성	132,294	-	45	132,339
비유동성	822,196	1,248,347	1,186	2,071,729

연결실체는 단기매매항목이 아닌 전략적 투자 목적으로 보유하는 지분상품에 대해 최초적용 (주1) 일에 기타포괄손익-공정가치 측정 항목으로 지정하는 취소불가능한 선택권을 적용하였습니다.

(전기말)

(단위: 백만원)

구 분	장부금액
활성시장에서 거래되는 지분증권	818,615
활성시장에서 거래되지 않는 지분증권	759,063
회사채 및 국공채	69,248
기타 (주1)	137,710
합 계	1,784,636
유동성	188,603
비유동성	1,596,033

(주1) 수익증권 등을 포함하고 있습니다.

9. 관계기업및공동기업투자

(1) 관계기업및공동기업투자의 내역

당3분기말 및 전기말 현재 주요 관계기업및공동기업투자의 내역은 다음과 같습니다.

(단위: 백만원)

구 분	소재지	당3분기말			전기말
		소유지분율 (주1)	취득원가	장부금액	장부금액
관계기업투자:					
에스케이하이닉스(주)	대한민국	20.1%	5,420,310	10,237,438	7,976,784
China Gas Holdings Ltd. (주2)	홍콩	15.4%	1,597,222	1,788,589	1,687,587
NHIP II Bison Holdings, LLC	미국	24.2%	272,720	278,175	-
이에스알 케이만 유한회사 (주2)	케이만	12.5%	493,540	588,286	382,040
Eureka Midstream Holdings	미국	40.0%	465,582	462,154	434,164
Peru LNG Company, LLC	페루	20.0%	331,144	290,432	274,738
주대한송유관공사	대한민국	41.0%	311,372	337,513	334,331
하나카드(주) (주2)	대한민국	15.0%	253,707	285,014	280,988
Yemen LNG Company Ltd. (주2)	예멘	6.9%	252,813	-	-
Korea IT Fund (주3)	대한민국	63.3%	242,170	272,475	257,003
Canakkale Highway And Bridge	터키	25.0%	88,512	58,978	22,160
Eurasia Tunnel	터키	50.0%	112,726	227,768	198,645
주쏘카	대한민국	23.6%	91,800	84,032	82,720
Xe-Plan Xe-Namnoy Power Company	라오스	26.0%	82,917	65,786	53,159
주에스엠코어	대한민국	26.7%	75,948	74,323	75,500
주나노엔텍	대한민국	27.1%	68,996	60,989	61,861
Korea Ras Laffan LNG Limited (주2)	버뮤다	8.0%	65,435	61,315	58,081
주에스엠컬처앤콘텐츠	대한민국	23.4%	65,341	63,220	64,965
주티에스케이워터 (주4)	대한민국	-	-	-	61,926
기타				624,511	504,256
소 계				15,860,998	12,810,908
공동기업투자 (주5):					
Sinopec-SK (Wuhan) Petrochemical Co., Ltd.	중국	35.0%	488,809	750,813	681,901
미쓰이케미칼앤에스케이씨폴리우레탄(주)	대한민국	50.0%	349,942	484,748	430,170
하나대체투자랜드칩사모부동산투자신탁 제33호 (주3)	대한민국	65.2%	196,001	259,757	221,081
SABIC SK Nexlene Company Pte. Ltd.	싱가포르	50.0%	112,670	87,374	91,907
보령엘엔지터미널(주)	대한민국	50.0%	108,323	112,502	105,117
SKC코오롱피아이(주)	대한민국	27.0%	83,753	97,171	94,730
기타				194,871	193,688
소 계				1,987,236	1,818,594
합 계				17,848,234	14,629,502

(주1) 연결대상 종속기업이 소유한 간접소유지분을 포함한 것입니다.

(주2) 연결실체의 소유지분율은 20% 미만이나, 연결실체가 관계기업에 대하여 유의적인 영향력을 행사하고 있어 관계기업투자로 계상하였습니다.

(주3) 연결실체의 소유지분율이 50% 초과이나, 계약 등에 의해 의결권의 과반수를 행사하지 못하므로 관계기업및공동기업투자로 분류하였습니다.

(주4) 연결실체는 동 피투자기업의 지분 일부를 매각하여 피투자기업에 대한 유의적 영향력을 상실함에 따라 잔여지분에 대하여 당3분기부터 관계기업투자에서 기타포괄손익-공정가치측정금융자산으로 재분류 하였습니다.

연결실체가 공동지배력을 보유하고 있는 모든 공동약정들은 별도의 회사를 통하여 구조화되었으며, 공동약정에 (주5) 대하여 공동지배력을 보유하는 당사자들이 약정의 순자산에 대한 권리를 보유하고 있다고 판단하여 공동기업으로 분류하고 있습니다.

(2) 관계기업및공동기업투자 변동내역

당누적3분기 및 전누적3분기 중 관계기업및공동기업투자에 대한 지분법 평가내역은다음과 같습니다.

(당누적3분기)

(단위: 백만원)

구 분	기 초	취 득	처 분	지분법손익	기타 포괄손익	배당금 수령	기타증감 (주1)	기 말
관계기업	12,810,908	568,668	(67,653)	2,576,653	157,591	(217,720)	32,551	15,860,998
공동기업	1,818,594	46,314	(9,707)	196,802	(23,555)	(24,478)	(16,734)	1,987,236
합 계	14,629,502	614,982	(77,360)	2,773,455	134,036	(242,198)	15,817	17,848,234

(전누적3분기)

(단위: 백만원)

구 분	기 초	취 득	처 분	지분법손익	기타 포괄손익	배당금 수령	기타증감 (주1)	기 말
관계기업	9,960,402	522,937	(12,901)	1,508,624	(51,286)	(152,870)	(44,818)	11,730,088
공동기업	1,599,497	26,776	-	175,850	(1,267)	(22,475)	(2,416)	1,775,965
합 계	11,559,899	549,713	(12,901)	1,684,474	(52,553)	(175,345)	(47,234)	13,506,053

(주1) 기타증감에는 연결범위변동으로 인한 증감, 환율변동 등이 포함되어 있습니다.

(3) 지분법적용 중지로 인한 미반영 지분변동액

당3분기말 현재 지분법적용 중지로 인하여 인식하지 못한 지분변동액은 다음과 같습니다.

(단위: 백만원)

구 분	전기말	증 감	당3분기말
(주)펜타포트개발	57,042	14,121	71,163
하모니컨트리클럽	4,774	(236)	4,538
SK Telesys Corporation	3,960	-	3,960
(주)웨이브시티개발	2,100	8,115	10,215
대한강군비씨앤(주) 외	5,316	4,625	9,941

(4) 당3분기말 현재 연결실체의 주요 관계기업및공동기업의 요약 재무정보는 다음과 같습니다.

(단위: 백만원)

기업명	유동자산	비유동자산	유동부채	비유동부채	매출	분기순손익	총포괄손익
관계기업투자:							
에스케이하이닉스(주)	17,700,533	39,676,719	10,002,009	3,886,416	30,506,985	12,142,065	12,144,585
China Gas Holdings Ltd.	3,566,659	8,197,997	3,885,553	3,186,589	4,478,079	413,425	678,812
NHIP II Bison Holdings, LLC	27,815	393,990	46,298	189,604	-	16,632	24,180
Eureka Midstream Holdings	31,210	727,985	35,050	225,325	-	31,558	81,782
Peru LNG Company, LLC	283,519	2,540,751	212,989	1,158,933	748,247	(151,359)	(64,271)
(주)대한송유관공사	147,926	919,155	55,619	233,060	121,291	25,895	25,895
하나카드(주)	7,962,996	217,835	1,579,306	5,049,058	1,204,993	80,068	79,528
Korea IT Fund	131,443	298,781	-	-	35,521	26,745	17,148
Canakkale Highway And Bridge	464,217	584,393	31,477	781,222	-	(436)	(436)
Eurasia Tunnel	198,582	1,353,521	158,941	953,114	7,749	51,948	52,468
(주)쓰카	59,736	174,945	58,357	83,678	115,264	(19,945)	(19,945)
Xe-Pian Xe-Namnoy Power Company	42,327	958,785	22,170	672,157	-	1,119	1,119
(주)에스엠코어	63,040	28,171	14,201	3,322	56,717	(1,282)	(1,428)
(주)나노엔텍	22,302	19,069	7,243	2,533	19,042	2,608	2,760
Korea Ras Laffan LNG Limited	1,056	786,756	94	21,277	86,673	85,316	85,316
공동기업투자:							
Sinopec-SK (Wuhan) Petrochemical Co., Ltd.	440,869	2,074,324	399,805	67,731	2,138,322	252,354	252,354
미쓰이케미칼앤드에스케이씨폴리우레탄(주)	549,316	885,307	344,277	82,194	935,595	112,211	115,778
하나대체투자랜드침사모부동산투자신탁 제33호	17,453	711,400	15,927	314,483	92,295	83,955	83,955
SABIC SK Nexlene Company Pte. Ltd.	173,168	568,529	139,916	334,321	243,895	(837)	(21,326)
보령엘엔지터미널(주)	201,180	1,162,352	85,343	1,092,004	107,369	16,296	16,291
SKC코오롱피아이(주)	129,921	239,900	69,363	43,462	203,273	32,269	32,269

10. 유형자산

(1) 당3분기말 및 전기말 현재 유형자산의 내역은 다음과 같습니다.

(단위: 백만원)

구 분	당3분기말	전기말
취득원가	52,579,123	49,598,443
감가상각누계액과 손상차손누계액	(11,277,557)	(8,312,025)
합 계	41,301,566	41,286,418

(2) 당누적3분기 및 전누적3분기 중 유형자산의 변동내역은 다음과 같습니다.

(당누적3분기)

(단위: 백만원)

구 분	기 초	사업결합	취 득	처 분	감가상각비	기타증감(주1)	기 말
토지	9,745,857	9,264	3,357	(76,082)	-	(8,574)	9,673,822
건물	3,831,393	56,893	4,187	(28,436)	(134,091)	400,823	4,130,769
구축물	1,569,763	2,691	10,058	(13,909)	(83,455)	119,899	1,605,047
선박	2,308,484	-	1,724	(4,882)	(90,983)	267,777	2,482,120
기계장치	17,158,469	71,015	447,617	(73,638)	(2,464,915)	2,029,511	17,168,059
차량운반구	771,901	236	47,729	(16,880)	(106,086)	(44,519)	652,381
기타의유형자산	3,126,126	8,824	465,151	(26,081)	(468,570)	137,903	3,243,353
건설중인자산	2,774,425	22,756	2,875,355	(17,747)	-	(3,308,774)	2,346,015
합 계	41,286,418	171,679	3,855,178	(257,655)	(3,348,100)	(405,954)	41,301,566

(전누적3분기)

(단위: 백만원)

구 분	기 초	사업결합	취 득	처 분	감가상각비	기타증감(주1)	기 말
토지	9,994,777	111,070	16,266	(389,439)	-	89,228	9,821,902
건물	3,365,986	383,345	2,781	(16,704)	(113,321)	287,910	3,909,997
구축물	1,313,084	29,025	18,962	(18,471)	(77,266)	290,155	1,555,489
선박	2,671,277	-	-	-	(94,693)	(74,755)	2,501,829
기계장치	15,680,963	262,228	355,640	(34,534)	(2,278,313)	2,958,197	16,944,181
차량운반구	825,012	2,669	138,097	(4,550)	(100,780)	(56,813)	803,635
기타의유형자산	3,029,187	9,222	720,020	(29,398)	(464,916)	(181,449)	3,082,666
건설중인자산	4,152,219	81,435	2,086,432	(4,957)	-	(3,908,833)	2,406,296
합 계	41,032,505	878,994	3,338,198	(498,053)	(3,129,289)	(596,360)	41,025,995

(주1) 기타증감은 건설중인자산의 유형자산 본계정으로의 대체, 투자부동산으로의 대체, 순외환차이, 전기말 사업결합에 따른 식별가능한 순자산의 소급조정금액 등으로 구성되어 있습니다.

11. 투자부동산

(1) 당3분기말 및 전기말 현재 투자부동산의 내역은 다음과 같습니다.

(단위: 백만원)

구 분	당3분기말	전기말
취득원가	594,513	659,702
감가상각누계액과 손상차손누계액	(35,791)	(36,856)
합 계	558,722	622,846

(2) 당누적3분기 및 전누적3분기 중 투자부동산의 변동내역은 다음과 같습니다.

(당누적3분기)

(단위: 백만원)

구 분	기 초	취 득	처 분	감가상각비	기타증감(주1)	기 말
토지	307,436	13,917	(23,680)	-	2,504	300,177
건물	314,736	-	(48,856)	(5,990)	(1,997)	257,893
구축물	674	-	-	(22)	-	652
합 계	622,846	13,917	(72,536)	(6,012)	507	558,722

(전누적3분기)

(단위: 백만원)

구 분	기 초	취 득	처 분	감가상각비	기타증감(주1)	기 말
토지	384,725	285	(2,266)	-	(37,840)	344,904
건물	341,449	2,091	(1,071)	(7,102)	(19,795)	315,572
구축물	1,609	-	-	(71)	(867)	671
합 계	727,783	2,376	(3,337)	(7,173)	(58,502)	661,147

(주1) 기타증감은 유형자산으로부터의 대체, 순외환차이 등으로 구성되어 있습니다.

12. 영업권

당누적3분기 및 전누적3분기 중 영업권의 변동내역은 다음과 같습니다.

(단위: 백만원)

구 분	당누적3분기	전누적3분기
기 초	899,213	575,233
사업결합 (주석 34 '사업결합' 참조)	382,814	438,791
기타증감 (주1)	(35,129)	31,559
기 말	1,246,898	1,045,583

(주1) 기타증감은 전기말 사업결합에 따른 식별가능한 순자산의 소급조정금액, 순외환차이 등으로 구성되어 있습니다.

13. 무형자산

당누적3분기 및 전누적3분기 중 무형자산의 변동내역은 다음과 같습니다.

(당누적3분기)

(단위: 백만원)

구 분	기 초	사업결합	취 득	처 분	상각비	기타증감 (주2)	기 말
개발비	94,548	244	39,076	(2,939)	(17,178)	6,877	120,628
시설사용이용권	58,391	-	4,179	(47)	(6,509)	(81)	55,933
산업재산권	114,868	-	4,793	(962)	(5,893)	5,278	118,084
주파수이용권	2,176,940	-	-	-	(302,916)	-	1,874,024
고객관련무형자산	1,822,205	220,165	213	-	(113,184)	3,441	1,932,840
회원권 (주1)	226,021	-	18,631	(12,432)	-	657	232,877
석유자원개발	1,768,834	312,515	228,461	-	(48,864)	21,245	2,282,191
브랜드관련무형자산 (주1)	2,194,226	18,393	-	-	-	5,762	2,218,381
개발된기술	1,169,702	55,640	-	-	(106,222)	(2,456)	1,116,664
기타의무형자산 (주3)	1,825,881	1,492	72,837	(14,007)	(374,866)	188,044	1,699,381
합 계	11,451,616	608,449	368,190	(30,387)	(975,632)	228,767	11,651,003

(전누적3분기)

(단위: 백만원)

구 분	기 초	사업결합	취 득	처 분	상각비	기타증감 (주2)	기 말
개발비	77,867	518	30,710	(1,115)	(17,152)	6,655	97,483
시설사용이용권	54,435	7,050	1,688	(1,098)	(6,493)	(7)	55,575
산업재산권	126,524	-	2,640	(53)	(6,011)	(1,892)	121,208
주파수이용권	2,580,828	-	-	-	(302,916)	-	2,277,912
고객관련무형자산	1,439,745	374,919	918	-	(103,030)	172	1,712,724
회원권 (주1)	222,513	3,442	20,066	(17,861)	-	2,441	230,601
석유자원개발	1,775,135	-	194,645	-	(73,025)	(38,786)	1,857,969
브랜드관련무형자산 (주1)	2,185,119	-	-	-	-	-	2,185,119
개발된기술	1,039,213	289,856	-	-	(95,723)	343	1,233,689
기타의무형자산 (주3)	1,695,778	3,135	78,788	(11,453)	(361,301)	417,312	1,822,259
합 계	11,197,157	678,920	329,455	(31,580)	(965,651)	386,238	11,594,539

- (주1) 연결실체는 무형자산 중 회원권 및 브랜드관련무형자산을 비한정내용연수 무형자산으로 분류하고 상각하지 않고 있습니다.
- (주2) 기타증감은 손상차손, 순외환차이, 전기말 사업결합에 따른 식별가능한 순자산의 소급조정금액 등으로 구성되어 있습니다.
- (주3) 기타의무형자산은 사업결합을 통해 식별한 무형자산, 소프트웨어 및 사용수익기부자산 등으로 구성되어 있습니다.

14. 사채및차입금

(1) 당3분기말 및 전기말 현재 사채및차입금 내역은 다음과 같습니다.

(단위: 백만원)

구 분	당3분기말		전기말	
	유 동	비유동	유 동	비유동
단기차입금	3,920,756	-	2,999,032	-
사채및장기차입금 :				
사채 (주1)	4,790,185	21,439,384	5,290,911	18,193,965
장기차입금	1,170,501	5,484,921	1,257,235	5,165,553
소 계	5,960,686	26,924,305	6,548,146	23,359,518
합 계	9,881,442	26,924,305	9,547,178	23,359,518

(주1) 당3분기말 사채 중 61,422백만원은 당기손익-공정가치 측정 지정 금융부채입니다.

(2) 사채

당3분기말 및 전기말 현재 사채의 내역은 다음과 같습니다.

(단위: 백만원)

발 행 회 사	당3분기말	전기말
SK(주)	6,320,000	6,060,000
SK이노베이션(주)	1,316,350	634,990
SK에너지(주)	1,980,000	1,730,000
SK종합화학(주)	490,000	490,000
SK인천석유화학	1,450,000	1,230,000
SK루브리컨츠(주)	540,000	300,000
SK텔레콤(주)	5,816,662	5,470,238
SK브로드밴드(주)	2,077,620	1,631,420
(주)아이리버	5,479	5,558
SK네트웍스(주)	1,240,000	1,160,000
SK매직(주)	110,000	40,000
SKC(주)	630,000	680,000
SKC솔믹스(주)	52,254	59,000
에스케이텔레시스(주)	30,000	40,000
SK해운(주)	707,254	517,428
에스케이이엔에스(주)	840,000	1,040,000
파주에너지서비스(주)	500,000	500,000
위례에너지서비스(주)	385,000	385,000
나래에너지서비스(주)	40,000	80,000
SK건설(주)	795,000	795,000
SK머티리얼즈(주)	340,000	200,000
SK실트론(주)	390,000	180,000
소 계	26,055,619	23,228,634
가산(차감): 사채할증발행차금	173,950	256,242
유동성대체	(4,790,185)	(5,290,911)
합 계	21,439,384	18,193,965

(3) 장기차입금

당3분기말 및 전기말 현재 장기차입금의 내역은 다음과 같습니다.

(단위: 백만원)

차입처	내역	이자율	당3분기말	전기말
한국산업은행 등	일반자금대출	0.75% ~ 7.22%	1,617,059	1,493,559
한국산업은행 등 (주1)	시설자금대출	1.75% ~ 5.37%	2,142,428	1,939,243
중국공상은행 등	외화차입금	1.70% ~ 6.00%	771,488	496,621
한국에너지공단 (주2)	광구탐사자금	0.00% ~ 7.00%	55,784	81,757
에코엔지제일차(주) 등	상환우선주	2.95% ~ 6.40%	250,000	450,000
한국산업은행 등	운영자금대출	2.20% ~ 2.78%	358,713	499,741
한국산업은행 등	공급배관시설자금	1.75%	8,589	12,512
국민은행	정보화촉진기금	-	-	717
KEB하나은행 등	에너지이용합리화자금	1.75% ~ 1.80%	5,512	6,245
농협은행	안전관리사업자금	1.75%	742	1,121
Citibank 등 (주3)	인수대금	LIBOR(3M) + 1.00%	211,413	203,566
스페셜시추에이션제일호(유) 등	기타	3.07%, 3.14%, 3.20%	1,231,906	1,231,906
소 계			6,653,634	6,416,988
가산(차감): 현재가치할증차금			1,788	5,800
유동성대체			(1,170,501)	(1,257,235)
합 계			5,484,921	5,165,553

당3분기말 현재 시설자금 중 종속기업인 SK종합화학(주)의 한국산업은행에 대한 차입금 119,887백만
(주1) 원은 공동영업 회계처리를 적용 중인 울산아로마틱스 주식회사가 차입한 시설자금으로 채무불이행시 자금보충약정에 따라 변제 의무가 존재하는 금액에 대해 연결실체의 차입금으로 계상하고 있습니다.

당3분기말 현재 광구탐사자금 중 한국에너지공단에 대한 차입금 중 46,929백만원은 연결실체가 광구
(주2) 탐사를 위하여 차입한 금액으로, 탐사가 실패할 경우에는 상환할 의무가 없으며, 상업적 생산성이 판 명되어 상환의무가 확정된 시점 이후에 이자비용을 인식하고 있습니다.

연결실체 내의 SK Global Chemical Americas, Inc.가 The Dow Chemical Company가 보유한 미국
(주3) 및 스페인 소재 EAA 사업 및 유·무형자산 일체의 인수를 목적으로 차입한 인수대금으로 차입보증계 약에 따라 채무불이행시 종속기업인 SK종합화학(주)에게 변제의무가 있습니다.

상기 장기차입금은 원금분할상환되거나 만기에 일시상환되며, 이와 관련하여 연결실체의 금융상품 등이 담보로 제공되어 있습니다(주석 31 '담보제공자산' 참조).

15. 총당부채

당누적3분기 및 전누적3분기 중 총당부채의 변동내역은 다음과 같습니다.

(당누적3분기)

(단위: 백만원)

구 분	기 초	사업결합	증 가	감 소	기 말	유동	비유동
판매보증총당부채	65,372	-	4,400	(1,343)	68,429	3,516	64,913
단말기할부총당부채	3,874	-	-	(3,874)	-	-	-
하자보수총당부채	61,576	-	8,053	(11,167)	58,462	58,462	-
복구총당부채	114,921	1,965	9,377	(4,062)	122,201	45,011	77,190
손실총당부채	27,596	-	25,795	(51,138)	2,253	2,253	-
기타총당부채	140,463	89	38,068	(63,989)	114,631	45,785	68,846
합 계	413,802	2,054	85,693	(135,573)	365,976	155,027	210,949

(전누적3분기)

(단위: 백만원)

구 분	기 초	사업결합	증 가	감 소	기 말	유동	비유동
판매보증총당부채	16,036	1,413	6,713	(4,297)	19,865	4,200	15,665
단말기할부총당부채	24,711	-	2	(6,736)	17,977	17,977	-
하자보수총당부채	57,561	-	9,164	(13,195)	53,530	53,530	-
복구총당부채	116,019	-	11,109	(10,710)	116,418	40,791	75,627
손실총당부채	155,154	418	17,714	(106,954)	66,332	66,332	-
기타총당부채	155,653	26	17,796	(105,062)	68,413	57,979	10,434
합 계	525,134	1,857	62,498	(246,954)	342,535	240,809	101,726

16. 확정급여부채

(1) 당3분기말 및 전기말 현재 확정급여형 퇴직급여제도와 관련하여 연결실체의 의무로 인하여 발생하는 재무제표상 구성항목은 다음과 같습니다.

(단위: 백만원)

구 분	당3분기말	전기말
기금이 적립되는 확정급여채무의 현재가치	2,543,932	2,260,864
사외적립자산의 공정가치 (주1)	(2,058,783)	(2,049,033)
합 계	485,149	211,831

(주1) 당3분기말 현재 연결실체는 5,989백만원(전기말: 45,952백만원)을 확정급여자산으로 계상하고 있습니다.

(2) 당누적3분기 및 전누적3분기 중 순확정급여부채의 변동내역은 다음과 같습니다.

(당누적3분기)

(단위: 백만원)

구 분	확정급여채무 현재가치	사외적립자산	합 계
당기초	2,260,864	(2,049,033)	211,831
사업결합	45,508	(28,736)	16,772
퇴직급여:			
당기근무원가	263,588	-	263,588
과거근무원가	649	-	649
이자비용(이자수익)	49,911	(45,914)	3,997
소 계	314,148	(45,914)	268,234
재측정요소:			
사외적립자산의 수익(위의 이자에 포함된 금액 제외)	-	18,988	18,988
재무적가정의 변동에서 발생하는 보험수리적손익 등	41,250	-	41,250
소 계	41,250	18,988	60,238
기업이 납부한 기여금	-	(72,496)	(72,496)
지급액	(132,106)	144,524	12,418
기타증감	14,268	(26,116)	(11,848)
당3분기말	2,543,932	(2,058,783)	485,149

(전누적3분기)

(단위: 백만원)

구 분	확정급여채무 현재가치	사외적립자산	합 계
전기초	1,961,251	(1,770,247)	191,004
사업결합	131,744	(93,050)	38,694
퇴직급여:			
당기근무원가	253,565	-	253,565
이자비용(이자수익)	38,058	(34,077)	3,981
소 계	291,623	(34,077)	257,546
재측정요소:			
사외적립자산의 수익(위의 이자에 포함된 금액 제외)	-	7,533	7,533
재무적가정의 변동에서 발생하는 보험수리적손익 등	8,075	-	8,075
소 계	8,075	7,533	15,608
기업이 납부한 기여금	-	(89,376)	(89,376)
지급액	(148,297)	143,391	(4,906)
기타증감	31,255	(16,599)	14,656
전3분기말	2,275,651	(1,852,425)	423,226

17. 기타의 자산·부채

(1) 당3분기말 및 전기말 현재 기타자산의 내역은 다음과 같습니다.

(단위: 백만원)

구 분	당3분기말	전기말
유동자산:		
단기대여금	118,396	123,130
미수수익	57,041	44,240
선급금	968,736	793,180
선급비용	2,376,187	721,801
만기보유금융자산	-	45
보증금	210,502	209,181
파생상품자산	153,016	92,413
금융리스채권	96,977	73,199
기타계약자산	97,421	-
기타	15,404	34,361
합 계	4,093,680	2,091,550
비유동자산:		
장기선급비용	1,833,375	1,079,822
장기대여금	445,637	378,534
만기보유금융자산	-	825
장기보증금	793,169	740,326
파생상품자산	45,985	282,229
금융리스채권	593,566	168,490
기타장기계약자산	36,799	-
확정급여자산 (주1)	5,989	45,952
기타	108,449	126,764
합 계	3,862,969	2,822,942

(주1) 연결실체 내 일부 제도의 초과적립액으로 다른 제도의 확정급여채무를 결제할 수 있는 권리 및 의도가 없으므로 상계표시되지 않았습니다(주석 16 '확정급여부채' 참조).

(2) 당3분기말 및 전기말 현재 기타부채의 내역은 다음과 같습니다.

(단위: 백만원)

구 분	당3분기말	전기말
유동부채:		
미지급비용	2,954,910	2,875,130
미지급배당금	1,528	1,423
선수금	1,920,960	1,947,370
선수수익	78,403	255,149
예수금	1,936,204	1,943,249
예수보증금	145,353	162,965
당기법인세부채	703,298	895,672
파생상품부채	137,568	147,285
금융리스부채	2,762	1,676
금융보증부채	7	50
기타계약부채	99,792	-
기타	46,299	1,029
합 계	8,027,084	8,230,998
비유동부채:		
선수수익	463,300	413,046
예수보증금	321,331	310,050
파생상품부채	44,997	33,702
금융리스부채	9,927	10
금융보증부채	18,471	11,933
기타장기계약부채	20,299	-
기타 (주1)	348,206	370,750
합 계	1,226,531	1,139,491

(주1) 당3분기말 장기종업원급여채무 55,253백만원(전기말: 54,679백만원)이 포함되어 있습니다.

18. 파생상품자산 및 부채

당3분기말 및 전기말 현재 파생상품자산 및 부채는 다음과 같습니다.

(단위: 백만원)

구 분	당3분기말		전기말	
	유 동	비유동	유 동	비유동
확정계약	28,807	-	9,320	-
스왑거래	(23,741)	22,792	(77,784)	41,234
선도거래	239	(9,139)	13,182	(17,502)
선물거래	10,154	287	420	-
옵션거래	(11)	(12,952)	(10)	-
내재파생	-	-	-	224,795
합 계	15,448	988	(54,872)	248,527
자 산	153,016	45,985	92,413	282,229
부 채	(137,568)	(44,997)	(147,285)	(33,702)

19. 자본

(1) 자본금

당3분기말 및 전기말 현재 자본금의 내역은 다음과 같습니다.

(단위: 백만원)

구 분	당3분기말	전기말
1. 발행할 주식의 총수	400,000,000주	400,000,000주
2. 1주의 액면금액	200원	200원
3. 발행한 주식의 총수		
(1) 보통주	70,360,297주	70,360,297주
(2) 우선주	566,135주	566,135주
4. 자본금		
(1) 보통주	15,272	15,272
(2) 우선주	113	113
합 계	15,385	15,385

당사는 2015년 중 자기주식 6,000,000주(액면금액: 1,200백만원)를 이익소각하였으며, 이에 따라 발행 보통주의 액면총액은 보통주자본금과 일치하지 않습니다.

(2) 기타불입자본

당3분기말 및 전기말 현재 기타불입자본의 내역은 다음과 같습니다.

(단위: 백만원)

구 분	당3분기말	전기말
주식발행초과금 (주1)	5,605,831	5,605,831
자기주식 (주2)	(904,492)	(904,491)
기타자본잉여금	(540,382)	(588,865)
합 계	4,160,957	4,112,475

(주1) 2015년 중 舊, SK주식회사를 흡수합병함에 따라 취득한 자기주식(신주발행 분) 3,369,310백만원은 주식발행초과금의 차감항목으로 반영되어 있습니다.

당3분기말 현재 보유중인 자기주식은 기업가치 제고 및 주가안정 목적으로 취득한 자기주식(보통주 3,514,276주)과 2015년 합병시점 등 주식매수청구 및 단주 발생으로 취득한 자기주식(보통주 11,021,672주, 우선주 1,818주)으로 구성되어 있으며, 그 중 보통주 3주는 당3분기 중 취득하였습니다.

(3) 이익잉여금

당3분기말 및 전기말 현재 이익잉여금의 내역은 다음과 같습니다.

(단위: 백만원)

구 분	당3분기말	전기말
법정적립금 (주1)	7,693	7,693
임의적립금	65,230	71,563
미처분이익잉여금	11,629,658	9,758,363
합 계	11,702,581	9,837,619

상법상의 규정에 따라 납입자본의 50%에 달할 때까지 매 결산기마다 금전에 의한 이익배
(주1) 당액의 10% 이상을 이익준비금으로 적립한 것으로, 동 이익준비금은 현금배당의 재원으로 사용될 수 없으며, 자본전입 또는 결손보전을 위해서만 사용될 수 있습니다.

(4) 기타자본구성요소

당3분기말 및 전기말 현재 기타자본의 내역은 다음과 같습니다.

(단위: 백만원)

구 분	당3분기말	전기말
기타포괄손익-공정가치측정 금융자산 평가손익	6,596	-
매도가능금융자산평가손익	-	60,324
지분법자본변동	(24,966)	(153,763)
파생상품평가손익	(31,977)	(7,752)
해외사업환산손익	(116,730)	(214,606)
표시통화환산손익	11,142	10,400
합 계	(155,935)	(305,397)

(5) 주식기준보상

1) 당사는 주주총회의 특별결의 및 이사회결의에 의거 당사의 임직원에게 주식선택권을 부여하였으며, 주요사항은 다음과 같습니다.

구 분	1-1차	1-2차	1-3차
권리부여일	2017년 3월 24일		
발행할 주식의 종류	기명식 보통주식		
부여방법	자기주식 교부, 다만 주식매수선택권의 행사가액이 주식의 실질가액(주식매수선택권행사일을 기준으로 평가)보다 낮은 경우에 회사는 그 차액을 금전으로 지급하거나 그 차액에 상당하는 자기주식을 양도할 수 있음.		
부여주식수	41,429주	41,430주	41,431주
행사가격	226,290원	224,400원	263,950원
행사가능기간	2019.03.25~2022.03.24	2020.03.25~2023.03.24	2021.03.25~2024.03.24
가득조건	부여일 이후 2년이상 재직	부여일 이후 3년이상 재직	부여일 이후 4년이상 재직

당사는 상기 주식선택권의 부여로 인하여 당3분기 인식한 보상원가는 1,190백만원(누적보상원가: 2,410백만원)이며, 잔여보상원가는 1,877백만원입니다.

한편, 주식선택권의 보상원가는 이항모형을 이용한 공정가치접근법을 적용하여 산정하였으며, 보상원가를 산정하기 위한 제반 가정 및 변수는 다음과 같습니다.

구 분	1-1차	1-2차	1-3차
무위험이자율	1.86%	1.95%	2.07%
기대존속기간	5년	6년	7년
기대부여일의 주가 (전일 종가)	236,000원	236,000원	236,000원
기대주가변동성	16.78%	16.78%	16.78%
배당수익률	1.60%	1.60%	1.60%
행사가격	226,290원	224,400원	263,950원
주당공정가치	38,317원	34,200원	30,962원

2) 당사의 종속기업은 각사의 임직원에게 주식선택권을 부여하였으며, 이 주식선택권의 부여로 인하여 인식한 보상원가는 다음과 같습니다.

(단위: 백만원)

구 분	당기보상원가	누적보상원가	잔여보상원가	총보상원가
SK이노베이션 계열	454	454	1,441	1,895
SK텔레콤 계열	567	981	1,131	2,112
SK네트웍스 계열	169	169	578	747
SKC 계열	335	335	950	1,285
SK이엔에스 계열	149	298	212	510
기타	154	154	672	826
합 계	1,828	2,391	4,984	7,375

20. 판매비와관리비

당누적3분기와 전누적3분기의 판매비와관리비 상세내역은 다음과 같습니다.

(단위: 백만원)

구 분	당누적3분기		전누적3분기	
	3개월	누적	3개월	누적
급여	300,011	916,582	279,469	800,810
퇴직급여	36,848	88,675	29,024	97,460
복리후생비	48,396	166,089	41,382	132,958
여비교통비	17,322	51,624	15,202	42,753
대손상각비(환입)	44,695	65,015	(24,362)	(16,855)
통신비	1,759	6,524	2,124	6,548
수도광열비	9,892	29,216	11,424	31,409
세금과공과	33,047	69,769	21,136	54,110
소모품비	3,123	10,074	4,893	13,881
임차료	45,965	134,419	41,074	123,513
감가상각비	57,173	164,579	61,627	160,645
무형자산상각비	47,014	135,849	36,484	110,360
수선비	7,843	16,027	8,873	19,969
보험료	7,984	24,299	7,265	23,170
광고선전비	164,895	463,124	176,336	475,123
연구및경상개발비	95,493	269,491	87,000	224,217
교육및조사연구비	18,650	56,919	17,027	40,908
용역비	151,289	481,823	159,899	435,247
제품수송비	85,584	314,502	174,634	500,091
기타판매비와관리비	56,160	118,948	35,796	108,408
합 계	1,233,143	3,583,548	1,186,307	3,384,725

21. 금융수익과 금융비용

(1) 당누적3분기와 전누적3분기의 금융수익의 상세내역은 다음과 같습니다.

(단위: 백만원)

구 분	당누적3분기		전누적3분기	
	3개월	누적	3개월	누적
이자수익	53,642	174,600	49,866	161,103
외환차익	236,633	806,253	257,070	985,844
외화환산이익	(7,554)	247,079	25,408	342,506
파생상품거래이익	169,585	481,583	132,210	502,631
파생상품평가이익	27,967	213,961	(11,901)	143,299
기타	17,654	22,251	30	32
합 계	497,927	1,945,727	452,683	2,135,415

(2) 당누적3분기와 전누적3분기의 금융비용의 상세내역은 다음과 같습니다.

(단위: 백만원)

구 분	당누적3분기		전누적3분기	
	3개월	누적	3개월	누적
이자비용	306,088	879,306	232,511	668,321
외환차손	369,355	936,666	259,693	955,097
외화환산손실	(101,616)	292,312	31,628	314,911
파생상품거래손실	184,514	514,725	141,027	379,851
파생상품평가손실	130,432	303,312	80,055	213,436
기타	(2,767)	1,552	35	3,990
합 계	886,006	2,927,873	744,949	2,535,606

22. 기타영업외손익

(1) 당누적3분기와 전누적3분기의 기타영업외수익의 상세내역은 다음과 같습니다.

(단위: 백만원)

구 분	당누적3분기		전누적3분기	
	3개월	누적	3개월	누적
배당금수익	8,939	29,401	3,227	24,271
임대료수익	206	518	114	212
매출채권처분이익	-	-	2,119	6,254
매도가능금융자산처분이익	-	-	1,507	12,572
종속기업및관계기업투자처분이익	88,428	97,034	60,639	93,419
유형자산처분이익	51,911	67,107	25,190	41,222
무형자산처분이익	199	2,839	398	1,708
투자자산처분이익	11,723	11,764	342	453
기타	114,416	358,747	55,566	244,469
합 계	275,822	567,410	149,102	424,580

(2) 당누적3분기와 전누적3분기의 기타영업외비용의 상세내역은 다음과 같습니다.

(단위: 백만원)

구 분	당누적3분기		전누적3분기	
	3개월	누적	3개월	누적
매출채권처분손실	1,510	10,106	7,169	15,070
매도가능금융자산처분손실	-	-	6,017	42,109
매도가능금융자산손상차손	-	-	12,012	31,894
관계기업및공동기업투자처분손실	9,923	54,215	65,090	65,139
관계기업투자손상차손	835	4,049	-	8,700
유형자산처분손실	23,865	101,131	16,904	48,314
유형자산손상차손	(751)	5,905	519	4,102
무형자산처분손실	6,729	9,184	4,240	7,113
무형자산손상차손	10,225	11,863	1	633
기타투자자산손상차손	441	3,175	328	6,824
기부금	31,416	104,275	42,618	106,610
기타	92,269	296,602	29,237	162,857
합 계	176,462	600,505	184,135	499,365

23. 비용의 성격별 분류

당누적3분기와 전누적3분기 중 비용의 성격별 분류 내역은 다음과 같습니다.

(단위: 백만원)

구 분	당누적3분기		전누적3분기	
	3개월	누적	3개월	누적
종업원급여	1,501,953	4,569,537	1,476,113	4,059,370
감가상각비 및 무형자산상각비	1,463,845	4,320,024	1,374,969	4,087,935
망접속비	214,326	652,797	227,227	663,606
운송비	73,744	391,641	201,006	587,882
광고선전비	154,771	457,081	175,939	474,282
운용리스료 및 임차료	260,879	779,354	273,920	824,548
기타비용	4,496,380	13,039,172	1,199,189	12,127,677
원재료 등의 사용 및 상품의 판매	16,950,201	47,604,364	16,751,380	40,589,303
제품과 반제품의 변동	194,004	128,084	163,386	127,696
합 계	25,310,103	71,942,054	21,843,129	63,542,299

24. 법인세비용

법인세비용은 당기법인세비용에서 과거기간 당기법인세에 대하여 당기에 인식한 조정사항, 일시적차이의 발생과 소멸로 인한 이연법인세비용(수익) 및 당기손익 이외로인식되는 항목과 관련된 법인세비용(수익)을 조정하여 산출하였습니다.

당누적3분기 및 전누적3분기 계속사업에 대한 법인세비용의 평균유효세율은 각각 28.71% 및 25.73%입니다.

25. 주당이익

(1) 보통주기본주당이익

당누적3분기 및 전누적3분기 중 보통주기본주당이익의 계산 내역은 다음과 같습니다.

(단위: 백만원)

구 분	당누적3분기		전누적3분기	
	3개월	누적	3개월	누적
지배기업소유주지분 분기순이익	496,963	1,689,463	454,132	1,454,814
차감: 우선주배당금	(571)	(2,278)	(529)	(1,587)
지배기업소유주지분 보통주분기순이익	496,392	1,687,185	453,603	1,453,227
가중평균유통보통주식수 (주1)	55,824,350주	55,824,350주	55,824,357주	55,824,357주
보통주기본주당이익 (주2)	8,892원	30,223원	8,126원	26,032원

가중평균유통보통주식수는 발행주식수를 유통기간으로 가중 평균하여 산정하였으며, 취득 (주1) 시점 이후부터 매각시점까지의 기간동안 보유한 자기주식은 유통보통주식수에 포함하지 않았습니다.

(주2) 주당이익은 보통주 1주에 대한 지배기업소유주지분순이익을 계산한 것입니다.

당누적3분기 및 전누적3분기 중 주당이익을 계산하기 위한 가중평균유통보통주식의산출근거는 다음과 같습니다.

(단위: 주)

구 분	당누적3분기		전누적3분기	
	3개월	누적	3개월	누적
가중평균발행주식수	70,360,297	70,360,297	70,360,297	70,360,297
가중평균자기주식수	(14,535,947)	(14,535,947)	(14,535,940)	(14,535,940)
가중평균유통보통주식수	55,824,350	55,824,350	55,824,357	55,824,357

(2) 보통주기본주당계속영업이익

당누적3분기 및 전누적3분기 중 보통주기본주당계속영업이익의 계산 내역은 다음과 같습니다.

(단위: 백만원)

구 분	당누적3분기		전누적3분기	
	3개월	누적	3개월	누적
지배기업소유주지분 보통주분기순이익	496,392	1,687,185	453,603	1,453,227
차감: 지배기업소유주지분 중단영업이익	(3,679)	(170,274)	(5,919)	(5,748)
지배기업소유주지분 보통주계속영업순이익	492,713	1,516,911	447,684	1,447,479
가중평균유통보통주식수	55,824,350주	55,824,350주	55,824,357주	55,824,357주
보통주기본주당계속영업이익	8,826원	27,173원	8,019원	25,929원

(3) 보통주기본주당중단영업이익

당누적3분기 및 전누적3분기 중 보통주기본주당중단영업이익의 계산내역은 다음과 같습니다.

(단위: 백만원)

구 분	당누적3분기		전누적3분기	
	3개월	누적	3개월	누적
지배기업소유주지분 중단영업이익	3,679	170,274	5,919	5,748
가중평균유통보통주식수	55,824,350주	55,824,350주	55,824,357주	55,824,357주
보통주기본주당중단영업이익	66원	3,050원	107원	103원

26. 연결실체와 특수관계자간의 거래

연결실체 내 기업간 거래 및 관련 채권·채무는 연결시 제거되었으며, 당누적3분기 및 전누적3분기 중 연결실체와 기타 특수관계자와의 주요 거래내역 및 당3분기말 및전기말 현재 주요 채권·채무 내역은 다음과 같습니다.

(1) 당누적3분기 및 전누적3분기 중 연결실체와 기타 특수관계자와의 주요 거래내역은 다음과 같습니다.

(당누적3분기)

(단위: 백만원)

구 분	매출 등		매입 등	
	3개월	누적	3개월	누적
(주)대한승유관공사	23,028	28,249	9,882	37,920
SABIC SK Nexlene Company Pte. Ltd.	-	-	42,404	108,977
한국백슬렌(유)	48,599	124,054	6	211
에프앤유신용정보(주)	774	2,211	13,668	42,047
에스케이와이번스(주)	339	1,015	3,403	20,119
하나카드(주)	3,151	12,089	3,907	11,749
에스케이하이닉스(주)	1,048,290	2,797,624	2,210	4,875
에스케이하이시스템(주)	12,119	34,831	847	1,825
에스케이하이이엔지(주)	11,335	28,171	1,291	5,613
SK Hynix Semiconductor (China) Ltd.	39,965	158,785	1,530	2,084
SK Hynix Semiconductor (Chongqing) Ltd.	6,482	17,882	-	22
SK Hynix Semiconductor HK Ltd.	-	-	207,917	702,441
(유)에스케이씨에보닉페록사이드코리아	-	2,910	13,303	36,507
미쓰이케미칼앤드에스케이씨폴리우레탄(주)	64,082	184,162	6,594	15,758
(주)에이앤티에스	23	126	15,737	41,336
보령엘엔지터미널(주)	4,194	34,329	21,804	67,233
Eurasia Tunnel	1,101	3,057	-	-
XE-PIAN XE-NAMNOY Power Company	14,258	79,565	-	-
하나대체투자랜드칩사모부동산투자신탁 제33호	8,017	16,027	9,514	26,701
SK디스커버리(주) (舊, SK케미칼(주) (주1))	276	802	-	-
SK케미칼(주) (주2)	27,043	163,666	40,862	106,134
SK가스(주)	132,323	360,263	88,261	229,558
에스케이어드밴스드(주)	1,240	3,981	142	5,186
지허브(주)	461	1,246	12,083	35,604
SK Gas International Pte. Ltd.	2,061	7,357	394	394
SK증권(주)(주3)	2,086	15,072	1	13
기타	52,098	137,846	33,552	80,475
합 계	1,503,345	4,215,320	529,312	1,582,782

(전누적3분기)

(단위: 백만원)

구 분	매출 등		매입 등	
	3개월	누적	3개월	누적
(주)대한승유관공사	35,625	41,245	15,498	40,042
SABIC SK Nexlene Company Pte. Ltd.	-	-	37,587	111,532
한국빅슬렌(유)	27,356	105,018	571	948
에프앤유신용정보(주)	741	2,176	13,304	41,147
에스케이와이번스(주)	354	2,047	20	20,393
하나카드(주)	18,066	27,311	3,823	11,287
에스케이하이닉스(주)	1,057,507	1,866,743	670	1,779
에스케이하이시스템(주)	7,729	17,170	562	1,657
에스케이하이이엔지(주)	7,272	18,351	12,600	22,588
SK Hynix Semiconductor (China) Ltd.	46,699	100,079	65	508
SK Hynix Semiconductor (Chongqing) Ltd.	13,800	20,931	90	260
SK Hynix Semiconductor HK Ltd.	84	84	175,739	528,483
(유)에스케이씨에보닉페록사이드코리아	-	1,111	11,097	35,699
미쓰이케미칼앤에스케이씨폴리우레탄(주)	58,716	171,014	3,999	13,518
(주)에이앤티에스	66	200	23,357	51,543
보령엘엔지터미널(주)	9,946	32,996	13,290	71,842
Eurasia Tunnel	5,825	42,981	-	-
XE-PIAN XE-NAMNOY Power Company	21,991	121,135	-	-
하나대체투자랜드칩사모부동산투자신탁 제33호	-	7,861	8,830	25,282
SK디스커버리(주) (舊, SK케미칼(주)) (주1)	33,353	79,517	30,762	89,476
SK케미칼(주) (주2)	21,544	61,651	2,100	6,641
SK가스(주)	91,552	346,074	69,441	293,476
에스케이어드밴스드(주)	252	6,211	5,514	11,031
지허브(주)	453	1,301	11,752	34,890
SK Gas International Pte. Ltd.	3,582	14,780	-	-
SK증권(주)	6,100	20,153	75	193
기타	37,481	152,731	39,611	54,651
합 계	1,506,094	3,260,871	480,357	1,468,866

(주1) SK디스커버리(주) (舊, SK케미칼(주))는 2017년 12월 1일을 기준으로하여 존속법인인 SK디스커버리(주)와 신설법인인 SK케미칼(주)으로 인적분할하였습니다.

(주2) SK케미칼(주)는 2018년 5월 1일을 기준으로 하여 SK유화(주)를 흡수합병하였습니다. SK유화(주)의 거래금액은 SK케미칼(주)에 포함되어 있습니다.

기업회계기준서 제1024호 문단9에서 정의하는 특수관계자에 해당하지 않으나, 공정거래위원회가 지정한 대규모기업집단체열회사는 동 기준서 문단 10에서 규정하는 실질관계에 따른
(주3) 특수관계자라는 증권선물위원회의 의결사항에 따라 특수관계자로 분류되는 회사입니다. 한편, 지배기업은 SK증권(주) 지분 전량을 2018년 7월 30일 제이앤더블유비아이지 유한회사에 매각함에 따라, SK증권(주)는 특수관계자에서 제외되었습니다.

(2) 당3분기말 및 전기말 현재 특수관계자에 대한 주요 채권·채무 내역은 다음과 같습니다.

(단위: 백만원)

구 분	당3분기말		전기말	
	채 권(주1)	채 무	채 권(주1)	채 무
주대한송유관공사	30,281	2,788	578	787
SABIC SK Nexlene Company Pte. Ltd.	3,892	28,369	2,803	32,597
한국넥슬렌(유)	18,837	15	15,451	19
Korea Consortium Kazakh B.V.	146,170	-	146,170	-
에프앤유신용정보(주)	100	1,262	45	1,723
에스케이와이번스(주)	12	-	835	17
주웨이브씨티개발	69,696	-	72,696	-
하나카드(주)	6,138	10,598	1,427	11,107
에스케이하이닉스(주)	474,150	174,009	463,490	343,939
에스케이하이시스템(주)	9,636	503	7,073	348
에스케이하이이엔지(주)	4,688	469	3,455	7,628
SK Hynix Semiconductor (China) Ltd.	29,017	313	24,417	138
SK Hynix Semiconductor (Chongqing) Ltd.	3,219	8,497	2,663	38
SK Hynix Semiconductor HK Ltd.	-	64,328	-	90,367
(유)에스케이씨에보닉페륙사이드코리아	-	5,363	-	4,571
미쓰이케미칼앤에스케이씨폴리우레탄	10,928	3,734	10,626	2,575
주에이앤티에스	5	16,899	5	15,307
보령엘엔지터미널(주)	3,972	2,472	5,104	-
주펜타포트개발	79,744	5	97,807	3
Eurasia Tunnel	15,300	-	15,147	-
SK E&C JURONG Investment Singapore Pte. Ltd.	59,914	-	59,914	-
XE-PIAN XE-NAMNOY Power Company	41,611	28,279	29,925	30,558
SK디스커버리(주) (舊, SK케미칼(주))	110	11	-	2
SK케미칼(주)	45,788	8,323	34,489	9,807
SK가스(주)	42,923	64,743	62,225	69,843
에스케이어드밴스드(주)	296	37	578	1,294
지허브(주)	190	4,068	237	4,204
SK Gas International Pte. Ltd.	-	-	1,058	-
SK증권(주)	-	-	3,394	-
기타	38,321	11,618	19,994	20,762
합 계	1,134,938	436,703	1,081,606	647,634

(주1) 당누적3분기 중 인식한 대손상각비가 87,434백만원, 제각 등이 (-)31,824백만원 (전누적3분기: 대손상각비 9,198백만원)이며, 당3분기말 현재 설정된 손실충당금은 354,526백만원(전기말: 298,916백만원)입니다.

(3) 당누적3분기 중 특수관계자와의 주요 자금거래 내역은 다음과 같습니다.

(원화단위: 백만원, 외화단위: 천단위)

특수관계자명	통화	당누적3분기		전누적3분기	
		자금대여	자금회수	자금대여	자금회수
Yemen LNG Company Ltd.	USD	10,331	-	3,142	-
SK E&C USA, Inc.	KRW	-	-	-	2,420
Eurasia Tunnel	KRW	8,567	11,369	3,725	-
SKEC Jurong Investment	KRW	-	-	-	19,451
Springvale SK KORES Pty. Ltd.	AUD	-	-	3,000	-
SKC하이테크앤마케팅㈜ (주1)	KRW	-	-	4,900	3,900
Xian Tianlong Science and Technology Co., Ltd. (주2)	KRW	-	7,032	-	-

(주1) 전누적3분기 중 SKC㈜는 SKC하이테크앤마케팅㈜의 지분 51%를 추가 취득하여 종속기업으로 분류하였습니다.

(주2) 당누적3분기 중 지분 전량을 매각하여 관계기업에서 제외되었습니다.

(4) 당누적3분기 및 전누적3분기 중 관계기업및공동기업투자 등에 대한 추가 출자거래가 있었습니다(주석9 '관계기업및공동기업투자' 참조).

(5) 주요 경영진 보상 내역

주요 경영진은 당사의 기업활동의 계획·운영·통제에 대해 중요한 권한과 책임을 가진 등 기임원에 대한 것이며, 당누적3분기 및 전누적3분기 중 경영진에 대한 보상내역은 다음과 같습니다.

(단위: 백만원)

구 분	당누적3분기		전누적3분기	
	3개월	누적	3개월	누적
급여	2,442	7,326	1,383	3,956
퇴직급여	343	1,989	152	1,513
주식보상비용	397	1,190	397	824
합 계	3,182	10,505	1,932	6,293

27. 중단영업

(1) 중단영업의 내용

지배기업은 비핵심사업을 정리하고 투자재원을 확보하기 위해 전기 중 중고차사업부문의 영업중단을 결정하였습니다. 지배기업은 온라인 중고차사업부문 에스케이엔카닷컴(주)를 2018년 1월에 매각 완료하였으며, 오프라인 중고차사업부문 엔카사업부는 2018년 4월 3일에 매각 완료하였습니다.

종속기업인 SK이노베이션(주)는 당누적3분기 중 회로소재(FCCL)사업의 영업중단을 결정하였으며, 당3분기말 현재 관련 자산의 매각을 완료하고, 해당 사업부에서 발생한 손익을 중단영업손익으로 분류하였습니다. 회로소재(FCCL)사업의 매각은 비핵심사업을 정리하고 핵심사업에 역량을 집중하고자 하는 연결실체의 장기적인 정책에 따른 것입니다.

한편, 종속기업인 SK이노베이션(주)는 당누적3분기 이전에 중단영업으로 분류된 광학소재(TAC) 사업의 자산 일부를 폐기함에 따라 발생한 손익을 중단영업손익에 반영하였습니다.

종속기업인 SK네트웍스(주)는 비핵심사업을 정리하고 재무건전성 강화 및 투자재원 확보 위해 2016년 중 패션사업과 면세사업, 전기 중 자원사업 및 중국 심양·단동지역 사업 영업중단을 결정하였습니다. 패션사업은 2017년 2월에 매각을 완료하였으며, 면세사업은 2017년 말 관련 자산 및 부채를 정리하였습니다. 또한 자원 사업 및 심양·단동지역 사업은 해당 법인 및 자산을 매각 추진 중입니다.

(2) 중단영업손익

당누적3분기 및 전누적3분기 중 현재 중단영업손익으로 표시된 주요 내역은 다음과 같습니다.

(당누적3분기)

(단위: 백만원)

구 분	SK주의 엔카사업부	에스케이 엔카닷컴(주)	SK이노베이션주의 회로소재(FCCL)사업 등	SK네트웍스주의 자원사업 등	합 계
수익	321,401	180,884	78,626	40,195	621,106
비용	281,262	-	61,520	46,121	388,903
세전이익(손실)	40,139	180,884	17,106	(5,926)	232,203
법인세비용(효익)	9,202	43,774	4,704	(687)	56,993
중단영업이익(손실)	30,937	137,110	12,402	(5,239)	175,210
지배기업의 소유주지분	30,937	137,110	4,342	(2,115)	170,274
비지배지분	-	-	8,060	(3,124)	4,936

(전누적3분기)

(단위: 백만원)

구 분	SK주의 엔카사업부	에스케이 엔카닷컴(주)	SK이노베이션주의 회로소재(FCCL)사업 등	SK네트웍스주의 자원사업 등	합 계
수익	722,316	31,654	70,400	136,496	960,866
비용	710,929	16,272	77,712	161,678	966,591
세전이익(손실)	11,387	15,382	(7,312)	(25,182)	(5,725)
법인세비용(효익)	1,751	3,374	(1,770)	(4,592)	(1,237)
중단영업이익(손실)	9,636	12,008	(5,542)	(20,590)	(4,488)
지배기업의 소유주지분	9,636	6,004	(1,836)	(8,056)	5,748
비지배지분	-	6,004	(3,706)	(12,534)	(10,236)

(3) 중단영업에서 발생한 현금흐름

당누적3분기 및 전누적3분기 중단영업과 관련된 현금흐름은 다음과 같습니다.

(당누적3분기)

(단위: 백만원)

구 분	SK㈜의 엔카사업부	에스케이 엔카닷컴㈜	SK이노베이션㈜의 회로소재(FCCL)사업 등	SK네트웍스㈜의 자원사업 등	합 계
영업활동으로 인한 현금흐름	24,976	-	17,234	1,803	44,013
투자활동으로 인한 현금흐름	187,661	182,606	(699)	(370)	369,198
재무활동으로 인한 현금흐름	(16)	-	-	495	479

(전누적3분기)

(단위: 백만원)

구 분	SK㈜의 엔카사업부	에스케이 엔카닷컴㈜	SK이노베이션㈜의 회로소재(FCCL)사업 등	SK네트웍스㈜의 자원사업 등	합 계
영업활동으로 인한 현금흐름	23,637	12,910	(1,843)	4,328	39,032
투자활동으로 인한 현금흐름	(9,175)	(17,533)	(1,272)	355,410	327,430
재무활동으로 인한 현금흐름	27	(10,458)	-	(81,411)	(91,842)

28. 매각예정자산과 관련부채

당3분기말 현재 매각예정자산 및 관련 부채는 다음과 같습니다.

(단위: 백만원)

구 분		자 산	부 채
종속기업	Daiyang SK Networks SAN. VE TIC. Ltd. STI	765	654
사업부문	패션사업부문 (주1)	564	43
	자원사업부문 등 (주2)	233,688	94,360
합 계		235,017	95,057

종속기업인 SK네트웍스㈜는 2016년 중 패션사업부문 양도를 결정하여 매각 대상 자산, 부채를 매각예정자산 및 부채로 분류하였으며, 공정가치에서 매각부대원가를 차감한 순공정가치와 장부금액 중 작은 금액으로 측정하였습니다.

종속기업인 SK네트웍스㈜는 2017년 중 자원사업 등의 철수를 결정하여 매각 대상 자산, 부채를 매각예정자산 및 부채로 분류하였으며, 공정가치에서 매각부대원가를 차감한 순공정가치와 장부금액 중 작은 금액으로 측정하였습니다.

29. 현금흐름표에 관한 정보

(1) 비현금항목 조정

당누적3분기 및 전누적3분기 중 비현금항목 조정의 주요 내용은 다음과 같습니다.

(단위: 백만원)

구 분	당누적3분기	전누적3분기
퇴직급여	268,235	257,546
감가상각비	3,354,112	3,136,462
무형자산상각비	975,632	965,651
대손상각비	64,961	(21,313)
재고자산평가손실	555	176
이자비용	890,548	572,624
외화환산손실	294,615	316,542
파생상품거래손실	516,137	382,253
파생상품평가손실	303,437	249,043
매출채권처분손실	10,106	8,816
매도가능금융자산처분손실	-	42,109
매도가능금융자산손상차손	-	31,894
종속기업및관계기업투자처분손실	54,215	65,139
유형자산처분손실	101,208	64,428
유형자산손상차손	5,905	19,461
무형자산처분손실	9,184	7,113
무형자산손상차손	11,863	633
법인세비용	1,905,621	1,446,870
지분법손익	(2,773,455)	(1,684,474)
이자수익	(176,185)	(161,805)
배당금수익	(29,401)	(24,271)
외화환산이익	(249,363)	(344,795)
파생상품거래이익	(483,245)	(507,736)
파생상품평가이익	(214,368)	(139,288)
매도가능금융자산처분이익	-	(12,572)
종속기업및관계기업투자처분이익	(305,969)	(93,419)
유형자산처분이익	(77,933)	(41,238)
무형자산처분이익	(2,839)	(1,708)
기타	(103,276)	125,610
합 계	4,350,300	4,659,751

2) 운전자본 조정

당누적3분기 및 전누적3분기 중 운전자본 조정의 주요 내용은 다음과 같습니다.

(단위: 백만원)

구 분	당누적3분기	전누적3분기
재고자산의 증가	(1,497,793)	(1,200,699)
매출채권의 감소(증가)	(592,033)	255,184
미수금의 감소(증가)	(1,658)	89,701
매입채무의 감소	(140,017)	(448,516)
미지급금의 증가	260,838	328,083
선수금의 증가(감소)	(32,806)	59,299
퇴직금의 지급	(117,838)	(117,042)
사외적립자산의 감소	45,912	37,416
기타 영업 관련 자산부채의 증가(감소)	(478,606)	(88,948)
합 계	(2,554,001)	(1,085,522)

(3) 현금 유·출입이 없는 주요 거래

당누적3분기 및 전누적3분기 중 현금의 유입과 유출이 없는 주요 거래내용은 다음과 같습니다.

(단위: 백만원)

구 분	당누적3분기	전누적3분기
유·무형자산 취득관련 미지급금 감소	(567,787)	(193,303)

30. 우발부채 및 약정사항

(1) 당3분기말 현재 연결실체가 타인으로부터 제공받은 주요 지급보증 내역은 다음과 같습니다.

(원화단위: 백만원, 외화단위: 천단위)

제공받은 회사	제공기관	통화	금액	지급보증내역
SK㈜	소프트웨어공제조합	KRW	255,156	계약이행보증 등
	서울보증보험	KRW	1,091	계약이행보증 등
	한국수출입은행	USD	1,225	계약이행보증 등
	한국무역보험공사	USD	1,077	지급이행보증
SK건설㈜	HSBC 등	USD	936,749	해외공사관련 이행보증 등
		SGD	52,040	
		KWD	100,677	
		QAR	513,051	
		TRY	33,786	
		SAR	250,156	
		THB	1,077,216	
		CAD	50,000	
		KZT	123,344	
		VND	680,937,894	
	HKD	20,061		
	IQD	2,860,000		
	KEB하나은행	USD	127,882	해외공사관련 이행보증 등
		EUR	239,477	
	신한은행	USD	6,371	해외공사관련 이행보증 등
	한국수출입은행	USD	298,222	해외공사관련 이행보증 등
		SAR	128,276	
VND		253,962,932		
EUR		60,750		
건설공제조합	KRW	2,734,866	국내공사관련 이행보증 등	
서울보증보험	KRW	490,802	국내공사관련 이행보증 등	
주택도시보증공사	KRW	2,792,481	주택분양보증 등	
엔지니어링공제조합	KRW	1,341,215	국내공사계약	
SK임업㈜	건설공제조합	KRW	17,746	계약이행보증 등
	서울보증보험	KRW	22,826	
Iberian Lube Base Oils S.A.	REPSOL Petroleo	EUR	9,000	차입금 지급보증
SK해운㈜	서울보증보험	KRW	34,850	해송운송계약이행보증 등
	신한금융투자	USD	20,000	Stand by L/C
SK B&T Pte. Ltd.	KEB하나은행	USD	1,000	License 취득 관련 지급보증
HHIENS 1 SHIPHOLDING S.A.	KEB하나은행	USD	142,958	선박건조관련 보증
HHIENS 2 SHIPHOLDING S.A.	한국수출입은행	USD	142,958	선박건조관련 보증
DSIC VLOC1 SHIPHOLDING S.A.	중국건설은행	USD	14,840	선박건조관련 보증
DSIC VLOC2 SHIPHOLDING S.A.	중국건설은행	USD	14,840	선박건조관련 보증

에스케이이엔에스㈜	서울보증보험	KRW	393	이행 보증금 지급보증 등
영남에너지서비스㈜	서울보증보험	KRW	1,118	하자보수 및 인허가 보증
전남도시가스㈜	서울보증보험	KRW	83	계약이행보증, 인허가
㈜부산도시가스	서울보증보험	KRW	2,160	집단에너지시설관리 등
전북에너지서비스㈜	서울보증보험	KRW	109	계약이행 및 하자보수 보증
충청에너지서비스㈜	서울보증보험	KRW	1,717	공사이행보증 등
코원에너지서비스㈜	서울보증보험	KRW	1,152	계약이행보증
파주에너지서비스㈜	서울보증보험	KRW	477	안전관리 예치금 보증 등
나래에너지서비스㈜	서울보증보험	KRW	1,076	계약이행보증
위례에너지서비스㈜	서울보증보험	KRW	3,440	안전관리 예치금 보증 등
강원도시가스㈜	서울보증보험	KRW	667	계약이행보증 등
에스케이텔레시스㈜	서울보증보험	KRW	2,934	계약 및 하자이행보증
SKC인프라서비스㈜	서울보증보험	KRW	7,228	계약 및 하자이행보증
SK바이오랜드㈜	서울보증보험	KRW	134	이행지급보증
SKC솔믹스㈜	신한은행	USD	20,000	FRN발행지급보증
SKC하이테크앤마케팅㈜	KEB하나은행	USD	27,000	FRN발행지급보증
SK네트웍스㈜	KEB하나은행	KRW	2,000	물품공급계약
	우리은행	KRW	547	판매계약이행보증
SK네트웍스서비스㈜ 등	서울보증보험	KRW	6,423	판매계약이행보증
SK매직㈜	서울보증보험	KRW	14,091	하자이행보험 등
	자본재공제조합	KRW	4,558	하자이행보험 등
SK매직서비스㈜	서울보증보험	KRW	514	흙쇼팽지급보증 등
에스케이핑크스㈜	서울보증보험	KRW	233	판매계약이행보증
SK텔링크㈜	KB손해보험(주)	KRW	3,330	계약이행보증
	서울보증보험	KRW	12,432	계약이행보증
SK커뮤니케이션즈㈜	서울보증보험 등	KRW	118	채권가압류공탁보증보험 등
에스케이플래닛㈜	서울보증보험	KRW	10,898	전자상거래 관련 지급보증 등
	KEB하나은행	KRW	1,603	계약이행보증 등
SK브로드밴드㈜	국민은행 등	KRW	24,841	계약 및 하자이행지급보증 등
에스케이엠앤서비스㈜	서울보증보험 등	KRW	934	이행지급보증 등
피에스앤마케팅㈜	서울보증보험	KRW	236	이행보증
㈜아리버	서울보증보험	KRW	211	계약이행보증
㈜엔에스오케이	서울보증보험	KRW	886	계약이행보증보험
원스토어㈜	KEB하나은행	KRW	100	선불결제수단 원화지급보증
SK스토아	국민은행	KRW	100	특정채무보증
십일번가㈜	KEB하나은행	KRW	950	이행보증 등
SK바이오텍㈜	서울보증보험	KRW	6,033	이행보증 등
에스케이인포섹㈜	소프트웨어공제조합	KRW	21,148	입찰지급보증 등
행복나래㈜	서울보증보험	KRW	1,262	이행보증보험
SK Materials Taiwan Co., Ltd.	한국산업은행	USD	3,000	차입금지급보증

한편, 연결대상 종속기업인 SK건설(주)는 국내공사시공과 관련하여 타건설회사로부터 연대이행보증을 제공받고 있으며, 당3분기말 현재 제공받은 이행보증금액은 424,941백만원입니다

(2) 당3분기말 현재 연결실체가 타인 및 특수관계자에게 제공한 주요 지급보증 내역은 다음과 같습니다.

(원단위: 백만원, 외화단위: 천단위)

회 사	제공받은 회사	통화	금액	지급보증내역
SK건설(주)	SBC General Trading & Contracting Co.	KWD	5,881	계약이행보증 등
	WLL 등	USD	1,301	
	포항맑은물(주) 등	KRW	520,085	대출원리금 등에 대한 자금보충
	화성정남일반산업단지(주)	KRW	36,400	PF대출지급보증
	호원초등학교주변지구 주택재개발정비사업 조합	KRW	101,351	재건축 PF지급보증
	과천2구역주택재건축정비사업조합	KRW	35,786	재건축 PF지급보증
	아현2구역 주택재건축정비사업조합	KRW	88,384	재건축 PF지급보증
	수색9구역 주택재개발정비사업조합	KRW	130,986	재건축 PF지급보증
	부개서초교북측구역 재개발정비사업조합	KRW	94,647	재건축 PF지급보증
	팔달8구역 주택재개발정비사업조합	KRW	25,795	재건축 PF지급보증
	성수역 SK V1 타워 수분양자	KRW	4,560	중도금 대출 지급보증
	광교 SK뷰 Lake 수분양자	KRW	149,100	중도금 대출 지급보증
	송도 SK뷰 수분양자	KRW	189,564	중도금 대출 지급보증
	안양 SK V1 수분양자	KRW	61,416	중도금 대출 지급보증
	동탄 SK V1 수분양자	KRW	83,280	중도금 대출 지급보증
	백련산 SK VIEW	KRW	7,579	중도금 대출 지급보증
	성남 SK V1 TOWER	KRW	31,920	조합원 대출 지급보증
	보라매 SK VIEW	KRW	14,292	조합원 대출 지급보증
	신동탄 SK VIEW 3차 등	KRW	75,480	조합원 대출 지급보증
	수원 SK V1 MOTORS	KRW	11,661	조합원 대출 지급보증
	과천위버필드(일반)	KRW	4,734	조합원 대출 지급보증
	기흥ICT밸리SKV1(지산)	KRW	1,800	조합원 대출 지급보증
	성수SKV1CENTER	KRW	29,160	조합원 대출 지급보증
	우리사주조합 조합원	KRW	5,982	조합원 대출 지급보증
	상환우선주 투자자	KRW	351,000	자금보충약정
	SK해운(주)	Milestone & Great Shale LNG Transport S.A.	USD	61,200
S&Y Shipping S.A.		JPY	3,771,332	채무이행보증
SK네트웍스(주)	PT. SK Networks Indonesia	USD	1,500	투자회사지급보증
SK이노베이션(주)	Petro Peru 등	USD	1,098	의무 작업 이행보증 등
SK종합화학(주)	SABIC SK Nexlene Company Pte. Ltd.	USD	192,500	차입금 지급보증
Iberian Lube Base Oils S.A.	스페인항만청	EUR	355	항만청부지 내 공사관련 우발손실보증
	철도청 등	EUR	233	전기 장치 설치 지급보증 등
SK E&S(주)	보령엘엔지터미널(주)	KRW	360,000	차입금 지급보증
		KRW	-	PF약정 초과 투자비에 대한 자금보충
SKC(주)	SKC코오롱피아이(주)	USD	8,100	특허소송 관련 지급보증
SK텔링크(주)	핸드폰 대리점 등	KRW	334	계약이행보증
에스케이엠앤서비스(주)	(주)여행창조 등	KRW	5,163	거래이행보증
SK실트론(주)	에스아이엘제일차유한회사	KRW	120,000	자산유동화채무

한편, 연결대상 종속기업인 SK건설(주)는 국내공사시공과 관련하여 타건설회사에 연대이행보증을 하고 있으며, 당3분기말 현재 제공한 이행보증금액은 1,444,384백만원입니다.

(3) 계류 중인 주요 소송사건

1) 당3분기말 현재 연결실체가 원고인 소송사건 중 중요한 내역은 다음과 같습니다.

(원단위: 백만원, 외화단위: 천단위)

원 고	피 고	소송사건내용	통화	소송가액	진행상황
SK(주)	삼성카드(주)	손해배상청구	KRW	5,555	2심진행중
에스케이텔레시스(주)	한국알카텔루슨트 등	손해배상청구	KRW	1,582	3심진행중 등
에스케이이엔에스(주)	서울세관장	관세 부과처분 취소의 소송	KRW	2,252	3심진행중
코원에너지서비스(주)	양속화 외2	사용료 관련 소송	KRW	79	2심진행중
SK네트웍스(주)	개인 등	손해배상청구 등	KRW	780	1심진행중 등
SK네트웍스서비스(주) 등	개인 등	손해배상청구 등	KRW	925	1심진행중 등
SK해운(주)	삼성중공업 등	선박건조계약상 인도지연에 따른 청구소송 등	USD	17,700	중재진행중 등
	개인 등	채무부존재확인 소송 등	KRW	754	3심진행중 등
SK Shipping Europe Plc.	MOL 등	고용관련 소송 등	USD	14,260	중재진행중 등
SK B&T Pte. Ltd.	Mumbai Singapore Pte.Ltd. 등	휴향약관 관련 청구소송 등	USD	1,600	중재진행중 등
피에스앤마케팅(주)	개인 등	약정금 민사소송 등	KRW	156	2심진행중 등
SK건설(주)	한국수자원공사	경인아라뱃길 공사대금 청구소송	KRW	4,919	3심진행중 등
	한국철도공사	채무부존재확인 소송	KRW	2,371	3심진행중
	한국철도시설공단	동해남부선공사대금 청구소송 등	KRW	15,528	3심진행중 등
	한국수력원자력	신한울 원자력 배수구 조물공사 대금 청구소송	KRW	62,617	2심진행중
	드림허브프로젝트금융투자(주)	용산역세권 PF 채무 사업공사 대금 청구소송	KRW	12,728	2심진행중
	부산광역시	남북항 대교 발주처 공사대금 청구소송	KRW	8,930	2심진행중
	현대건설	JRC 현대건설 약정금 청구소송 등	KRW	88,554	2심진행중 등
	주택도시보증공사	충북 음성 SK VIEW 소유권 이전 청구소송	KRW	2,791	2심진행중
	대한민국	서울시청 공사대금 청구소송 등	KRW	33,239	2심진행중 등
	한국도로공사	공구간접비 소송 등	KRW	21,892	1심진행중
	한국석유공사	공사비 관련 소송	KRW	13,141	1심진행중
	한국토지주택공사 등	영등포교정시설PF사업 관련 소송 등	KRW	4,765	1심진행중
	한국가스공사	장림진해 관련 소송	KRW	2,520	1심진행중
	부산세관장	장문 복합화력발전 관세부과처분 취소소송	KRW	10,185	1심진행중
	개인 등	손해배상청구 등	KRW	5,707	1심진행중 등

한편, 종속기업인 에스케이이엔에스(주)는 전기 중 과세당국으로부터 LNG 수입가격과 관련된 부가가치세 등 161,919백만원을 부과 받았습니다. 연결실체는 당3분기말 현재 재무상대표 상 동 부과액 중 160,575백만원을 선급금으로 인식하였습니다.

2) 당3분기말 현재 연결실체가 피고인 소송사건 중 중요한 내역은 다음과 같습니다.

(원단위: 백만원, 외화단위: 천단위)

원 고	피 고	소송사건내용	통화	소송가액	진행상황
삼성카드(주)	SK(주)	손해배상청구	KRW	3,587	2심진행중
한국조폐공사		손해배상청구	KRW	2,000	2심진행중
한국알카텔루슨트 등	에스케이텔레시스(주)	용역대금청구 등	KRW	2,444	3심진행중 등
홈플러스(주) 등	SKC(주)	손해배상청구	KRW	380	1심진행중
김상수 등 2,106명		손해배상청구	KRW	2,893	중재진행중
서울시 등	코원에너지서비스(주)	과태료 등	KRW	31	1심진행중 등
개인 등	(주)부산도시가스	도시가스 이설공사 관련 소송 등	KRW	125	1심진행중 등
(주)마트로 등	SK네트웍스(주)	특허권침해금지 소송 등	KRW	20,814	1심진행중 등
개인 등	SK매직(주) 등	정수기화재 구상금 관련 소송 등	KRW	192	1심진행중 등
개인 등	SK커뮤니케이션즈(주)	개인정보 유출 손해배상 소송	KRW	2	3심진행중 등
엠세븐시스템(유)	(주)아리버	채무불이행 및 공동 불법행위에 따른 손해배상	KRW	4,867	3심진행중
개인 등	피에스앤마케팅(주)	채무부존재확인 소송 등	KRW	202	1심진행중 등
Allianz	SK해운(주)	화물손상 관련 소송	CAD	966	2심진행중
현대상선(주) 등		화물손상 관련 소송 등	KRW	9,211	중재진행중 등
HPL Shipping		화물손상 관련 소송	EUR	650	중재진행중
개인 등		손해배상청구소송 등	KRW	2,890	1심진행중
Classic Maritime	SK Shipping Europe Plc.	체선료 관련 분쟁	USD	5,000	중재진행중
경찰	SK B&T Pte. Ltd.	조세범처벌법위반형사소송	KRW	33,119	1심진행중
한국수자원공사 등	SK건설(주)	손해배상소송 등	KRW	4,125	2심진행중 등
인천광역시		705, 706공구 담합 손해배상 등	KRW	36,569	3심진행중 등
서윤종 외 333명		아산펜타포트 개발 관련 분양계약 해제 및 분양대금 반환청구	KRW	22,408	3심진행중
삼정건설(주)		남북항 대교 공사대금 청구	KRW	5,940	2심진행중
수성SK리더스뷰 입주자대표회의		대구수성리더스뷰 하자소송	KRW	1,105	2심진행중
한국농어촌공사		손해배상청구소송	KRW	8,036	1심진행중
대한민국		포항영일만항남방파제 1단계1공구 손해배상 등	KRW	11,941	3심진행중 등
한국가스공사		손해배상(가스주배관)소송 등	KRW	47,295	1심진행중
한국철도시설공단		손해배상소송 등	KRW	18,012	1심진행중
부산교통공사		손해배상소송 등	KRW	9,579	1심진행중 등
개인 등		아파트 관련 소송 등	KRW	15,040	1심진행중 등

(4) 주요 약정사항

1) 당사는 舊, SK주식회사에서 2007년 7월 1일자로 인적분할된 SK이노베이션(주), SK에너지(주), SK종합화학(주), SK루브리컨츠(주), SK인천석유화학(주) 및 에스케이트레이딩인터내셔널(주)와 연대하여 분할 전의 회사 채무에 대해 변제할 책임이 있습니다. 또한, 당사는 피합병법인인 舊, SK주식회사에서 2011년 4월 1일자로 물적분할된 SK바이오팜(주)와 연대하여 분할 전의 회사채무에 대하여 변제할 책임이 있습니다.

2) 당사는 (주)하나자산운용의 신탁업자인 농업협동조합중앙회와 본사 사옥에 대한 임대차 계약을 체결하고 있습니다. 동 임대차계약에 따른 임대차 계약기간은 2021년 3월 27일까지이며, 당사는 임대인이 건물매각시 공정가액에 매입할 수 있는 우선매수권을 부여받았습니다.

3) 당사는 SK그룹계열회사 등과 정보시스템 서비스제공계약(IT Outsourcing) 및 정보시스템 유지계약(IT System Maintenance)을 체결하여 정보시스템 유지, 개발 및 하드웨어 공급 업무를 수행하고 있습니다.

4) 당사는 2011년 5월 31일자로 경기도와 판교택지개발지구 내 도시지원시설용지 매매계약을 체결하였습니다. 해당 계약의 총 계약금액은 82,964백만원이며 지분율(54.9%)에 따른 당사의 토지계약분은 45,536백만원입니다. 한편, 해당 건물은 완공되어 2014년 8월 소유권보존등기를 하였으며, 소유권보존등기시점부터 10년간 목적용지 및 건축물은 제3자에게 양도가 제한되어 있습니다.

5) 당사는 종속기업인 SK해운(주) 보통주 발행 및 구주매각과 관련하여 보통주 투자자와 정산 계약을 체결하였으며, 주요 내역은 다음과 같습니다.

구 분	신주발행	구주매각
투자자	스페셜시추에이션제일호(유) 등	코퍼릿턴어라운드제일호(주)
대상주식수	6,548,672주	4,808,259주
계약일	2017년 4월 11일	2017년 5월 11일
만기일	2022년 4월 10일	2022년 5월 10일
정산	당사와 투자자는 대상주식 전부에 대해 만기일 보통주의 순매도금액에서 발행가액을 차감한 금액을 현금정산함. 정산금액이(+)인 경우에는 투자자가 당사에게, 정산금액이(-)인 경우에는 당사가 투자자에게 지급함. 단, 매각 미완료시 주식의 매각가는 "0"으로 간주함.	
정상결제	당사는 계약일로부터 매 1년째 되는 날("프리미엄 지급일")에 잔여대상주식의 잔여 계약금액에 3.14%를 투자자에게 지급하여야 함. 한편 투자자가 대상주식의 보유로 배당금 등을 수령하는 경우 해당 금액을당사에 지급하여야 함.	
콜옵션	당사는 매년 프리미엄 지급일에 투자자가 보유하고 있는 보통주 발행금액에 일정 수준의 가산금을 더한 금액으로 매수 청구 할 수 있음.	

당3분기말 현재 상기 주주간계약의 가치 385,000백만원은 장기차입금에 계상되어 있습니다 (주석14 '사채및차입금' 참조).

6) 당사는 종속기업인 SK실트론(주)의 보통주 투자자와 주주간계약을 체결하였으며, 주요 내역은 다음과 같습니다

구 분	주주간계약
투자자	워머신제육차(주) 등
대상주식수	13,143,330주
계약일	2017년 8월 25일
만기일	2022년 8월 24일
정산	당사와 투자자는 대상주식 전부에 대해 만기일 보통주의 순매도금액에서 발행가액을 차감한 금액을 현금정산함. 정산금액이(+)인 경우에는 투자자가 당사에게, 정산금액이(-)인 경우에는 당사가 투자자에게 지급함. 단, 매각 미완료시 주식의 매각가는 "0"으로 간주함.
정상결제	당사는 매매종결일에 최초 계약금액의 0.5%에 해당하는 금액을 지급하고 매매종결일로부터 매 1년째 되는 날("프리미엄 지급일")에 잔여대상주식의 잔여 계약금액에 3.20%를 투자자에게 지급하여야 함. 한편 투자자가 대상주식의 보유로 배당금 등을 수령하는 경우 해당 금액을 당사에 지급하여야 함.
콜옵션	당사는 매매종결일로부터 매 3개월이 되는 날("분기지급일")에 투자자가 보유하고 있는 보통주 최초계약금액에 일정 수준의 가산금을 더한 금액으로 매수 청구 할 수 있음.

당3분기말 현재 상기 주주간계약의 가치 169,131백만원은 장기차입금에 계상되어 있습니다 (주석14 '사채및차입금' 참조).

7) 당사는 종속기업인 SK E&S(주)의 보통주 투자자와 주주간계약을 체결하였으며, 주요 내역은 다음과 같습니다

구 분	주주간계약
투자자	엠디프라임제일차(주) 등
대상주식수	4,640,199주
계약일	2017년 11월 14일
만기일	2022년 11월 13일
정산	당사와 투자자는 대상주식 전부에 대해 만기일 보통주의 순매도금액에서 발행가액을 차감한 금액을 현금정산함. 정산금액이(+)인 경우에는 투자자가 당사에게, 정산금액이(-)인 경우에는 당사가 투자자에게 지급함. 단, 매각 미완료시 주식의 매각가는 "0"으로 간주함.
정상결제	당사는 계약일로부터 매 1년째 되는 날("프리미엄 지급일")에 잔여대상주식의 잔여 계약금액에 3.07%를 투자자에게 지급하여야 함. 한편 투자자가 대상주식의 보유로 배당금 등을 수령하는 경우 해당 금액을 당사에 지급하여야 함
콜옵션	당사는 매 프리미엄 지급일 및 IPO 주관사 선정을 위한 이사회 결의일로부터 상장예비심사청구서 제출일 사이에 도래하는 매 분기지급일에 투자자가 보유하고 있는 보통주 발행금액에 일정 수준의 가산금을 더한 금액으로 매수 청구 할 수 있음.

당3분기말 현재 상기 주주간계약의 가치 677,775백만원은 장기차입금에 계상되어 있습니다 (주석14 '사채및차입금' 참조).

8) 당사는 2017년 9월 28일자로 종속기업인 Plutus Capital NY, Inc.의 자회사 Hudson Energy NY, LLC의 대출 및 여신한도 USD 226,000천의 원리금 상환 자금부족 시 부족자금을 대여하는 자금보충약정을 체결하였습니다.

9) 종속기업인 SK E&S LNG, LLC는 FLNG Liquefaction 3, LLC가 미국 텍사스주에서 2019년부터 운영할 예정인 천연가스 액화설비로부터 연간 115백만 MMBtu의 액화서비스를 20년간 제공받을 예정입니다. 당3분기말 현재 종속기업인 에스케이이엔에스(주)는 SK E&S LNG, LLC가 체결한 동 계약과 관련하여 SK E&S LNG, LLC가 서비스 대금을 지급하지 못하거나 의무위반 등으로 손해배상을 이행하지 못하는 경우 지급을 이행할 책임을 부담하고 있습니다. 당사는 에스케이이엔에스(주)의 이행보증계약과 관련하여 계약이행 보증을 제공하고 있습니다.

10) 당사는 2018년 8월 8일자로 종속기업으로 편입된 Alchemy Acquisition Corp.의 자회사인 Abrasax Investment Inc.의 대출 및 여신한도 USD 315,000천의 원리금상환 자금 부족 시 부족자금을 대여하는 자금보충약정을 체결하였습니다.

11) 당3분기말 현재 SK E&S(주) 계열의 종속기업이 체결하고 있는 주요 계약사항은 다음과 같습니다.

계약내용	종속기업명	계약상대방	계약기간
장기 천연가스 공급계약 (주1)	강원도시가스(주) 등 7개 종속기업	한국가스공사	-
천연가스 도입계약	에스케이이엔에스(주)	Tangguh PSC Contractor Parties	2006.01 ~ 2026.07
가스터빈 유지보수계약	에스케이이엔에스(주)	GE International Inc.	2004.06 ~ 2026.12(추정)
천연가스 저장 및 기화 서비스계약	에스케이이엔에스(주)	(주)포스코	2005.06 ~ 2025.12
발전소 및 철탑부지 임대계약	에스케이이엔에스(주)	(주)포스코	2003.08 ~ 2028.12
Longterm Maintenance Program계약	파주에너지서비스(주)	Siemens AG 외	2014.06 ~ 2031.06(추정)
Longterm Maintenance Program계약	위례에너지서비스(주)	Siemens AG 외	2015.01 ~ 2032.01(추정)
Longterm Maintenance Program계약	나래에너지서비스(주)	두산중공업(주)	2012년부터 12년간
천연가스 액화 및 저장 서비스계약	SK E&S LNG, LLC	FLNG Liquefaction 3, LLC	2019년부터 20년간
배관시설이용계약	위례에너지서비스(주), 파주에너지서비스(주)	한국가스공사	2017년부터 20년간
천연가스 파이프라인 사용계약	SK E&S LNG, LLC	Kinder Morgan, Inc.	2019년부터 20년간
천연가스 저장 및 기화 서비스계약	에스케이이엔에스(주), 위례에너지서비스(주), 파주에너지서비스(주)	보령엘엔지터미널(주)	2017년부터 20년간
천연가스 도입계약	Prism Energy International Pte. Ltd.	Chevron Australia Pty. Ltd 등	2017.01 ~ 2022.03
장기 용선 계약	Prism Energy International Pte. Ltd.	SK해운(주)	선박인도일부터 20년간
운전 및 정비 용역 계약	나래에너지서비스(주)	전북집단에너지(주), 김천에너지서비스(주)	2015.01 ~ 2025.01
LNG 공급 계약	나래에너지서비스(주)	한국가스공사	2015년 5월부터 20년간

(주1) 계약물량을 매 1년마다 정하며, 천연가스의 공급가격은 산업통상자원부 장관이 승인한 가격에 따라 결정됩니다.

12) 당3분기말 현재 SK E&S(주) 계열의 종속기업이 체결하고 있는 주요 도급계약은 다음과 같습니다.

(단위: 백만원)

계약내용	종속기업명	계약상대방	계약기간	계약금액
열배관공사 등	나래에너지서비스(주)	을묘종합건설 등	2017.05 ~ 2019.02	8,233
위례 3,4공구 잔여공사 및 추가사용자 열배관공사	위례에너지서비스(주)	다림건설(주)	2018.05 ~ 2019.04	2,948
감일가압장 건설공사	위례에너지서비스(주)	(주)한진중공업 건설부문	2017.12 ~ 2018.10	9,818

13) 당3분기말 현재 SK E&S(주) 계열의 종속기업이 체결하고 있는 주요 자원개발 약정은 다음과 같습니다.

(외화단위: 천단위)

계약내용	종속기업명	계약상대방	지분율	약정금액	집행금액
호주 바로사-팔디따 가스전	SK E&S Australia Pty Ltd.	ConocoPhillips Company 등	37.5%	USD 310,000	USD 280,000
미국 우드포드 가스전	DewBlaine Energy, LLC	Continental Resources, Inc	49.9%	USD 360,000	USD 324,948

한편, 종속기업 SK E&S(주)는 상기 약정금액과 별도로 지분율에 해당하는 개발비를 지급할 의무를 부담하고 있습니다.

14) 종속기업인 SK해운(주) 계열은 C.Champion외 55척에 대하여 국적취득조건부 나용선계약(BBCHP)을 체결하고 있으며, 동 계약과 관련하여 다음과 같은 약정사항을 체결하고 있습니다. 미상환 선가액은 장기미지급금에 포함되어 있습니다.

- 선주 : CHAMPION SHIPHOLDING S.A.외
- 미상환 선가(원금 기준) : 2,746,703백만원(2,468,503천USD)

15) 종속기업인 SK해운(주) 계열은 일부 선박에 대하여 장기용선계약(Time Charter)을 체결하여 사용하고 있으며, 동 계약에 따라 향후 지급할 용선료는 총 220,831백만원입니다.

16) 종속기업인 SK해운(주) 계열은 LNG, LPG, 원유수송을 위하여 각각 한국가스공사및 SK E&S(주), SK가스(주), SK에너지(주)와 장기운송계약을 체결하였으며, 석탄수송을위하여 한국남부발전(주), 한국남동발전(주), 한국동서발전(주), 한국서부발전(주) 및 한국중부발전(주)과 장기운송계약을 체결하고 있습니다.

한편, SK해운(주) 계열은 특정고객과 체결한 운송서비스계약의 이행을 위하여 특정 조선소와 선박건조계약을 체결하였습니다. 전기 중 인도될 것으로 예정되었던 선박이 필수부품의 제작지연으로 인한 인도지연 및 이후 성능결함 등의 발생으로 인하여 연결실체는 고객과의 운송서비스 계약을 이행하기 위하여 일시적으로 대체선박을 투입하게 되었습니다. 해당 선박의 건조 지연으로 인하여 연결실체는 고객과 함께 손실의범위 및 금액을 협의하고 있습니다. 이와는 별도로 연결실체는 조선소와 선박 인도 지연으로 인한 지연배상금을 협의하고 있습니다.

17) 종속기업인 SK B&T Pte. Ltd.(이하 "대상회사")의 지분 45%를 보유하고 있던 아틀란틱스타유한회사는 2018년 6월 에스비아이삼호(주)(이하 "투자자")로 해당 지분을 전량 매각하였습니다. 동 지분 매각과정에서 SK해운(주)와 투자자간에 체결된 주주간 계약은 다음의 주요 약정사항을 포함하고 있습니다.

- SK해운(주)이 보유하고 있는 대상회사 주식 40,000,001주를 투자자에 담보제공
- SK해운(주)이 보유하고 있는 대상회사 주식 3,999,999주를 투자자를 우선수익자로 하는 유가증권신탁계약의 신탁재산으로 제공
- 투자자의 동반매도청구권(Drag-along right)
- 투자자의 동반매도청구권 행사에 대한 SK해운(주)의 우선매수권

18) 종속기업인 SK인천석유화학(주)는 2013년 7월 16일 신한-스톤브릿지 페트로 사모투자전문회사(이하 "투자자")를 신주인수자로 하는 제3자 배정방식의 유상증자를 실시하였습니다. SK인천석유화학(주)의 유상증자 시 대주주인 SK이노베이션(주)와 투자자간에 체결된 주주간 계약은 다음의 주요 약정사항을 포함하고 있습니다.

- 투자자의 동반매도청구권(Drag-along right) 및 공동매도권(Tag-along right)
- 투자자의 동반매도청구권 행사에 대한 SK이노베이션(주)의 우선매수권
- 일정 조건에 의한 주식처분에 대한 제한 등

또한, 종속기업인 SK인천석유화학(주)은 연결실체의 다른 종속기업인 SK에너지(주) 및 SK종합화학(주)에 대한 매출채권을 중소기업은행에 신탁하고, 수탁자인 중소기업은행이 발행하는 제1종 수익권을 인수한 아이피씨제일차유한회사가 유동화기업어음을 발행하는 형식으로 272,000백만원을 자산유동화하는 약정을 체결하였습니다. 한편 SK인천석유화학(주)가 발행한 회사채의 유효신용등급이 BBB 이하로 되거나 없게 된 경우나 SK에너지(주)와 SK종합화학(주)가 발행한 회사채의 유효신용등급이 A- 이하로 되거나 없게 된 경우에는 조기상환의 사유가 발생합니다.

19) 종속기업인 SK텔레콤(주)의 대리점은 고객이 SK텔레콤(주)의 통신서비스를 이용하기 위해 사용하는 이동통신 단말기를 고객에게 판매하고 있습니다. 대리점이 이동통신 단말기를 고객에게 분할상환 방식으로 판매함에 따른 단말분할상환금 채권에 대하여 SK텔레콤(주)는 이를 포괄적으로 양수하는 약정을 대리점과 체결하였습니다. 한편, SK텔레콤(주)는 양수된 이동통신 단말분할상환금 채권에 대한 유동화자산 양도계약을 유동화전문회사와 체결하고 있습니다. SK텔레콤(주)가 상기 포괄양수약정에 따라 매입한 단말분할상환금 채권의 당3분기말 현재 잔액은 740,165백만원이며, 이는 미수금 및 장기미수금에 계상되어 있습니다.

20) 종속기업인 SK머티리얼즈(주)는 2018년 9월에 연결실체인 SK에너지(주)와 SKC(주)에 대한 매출채권을 한국산업은행의 금전신탁계정에 양도하고 당해 신탁의 1종 수익권증서를 기초로 3개월 단위로 액면금액 25,000백만원의 ABCP를 발행하는 구조의 매출채권유동화계약을 한국산업은행과 체결하였습니다. 당3분기말 현재 동 계약과 관련하여 금전신탁계정에 양도된 매출채권은 4,115백만원(전기말: 6,096백만원)입니다.

21) 종속기업인 SK머티리얼즈(주)는 2017년 9월에 투자를 진행 중인 프로젝트에서 장래에 발생할 매출채권을 KEB하나은행의 금전신탁계정에 신탁하고 이를 담보로 시설자금(한도: 120,000백만원)을 차입하기로 하는 차입거래 약정을 체결하였습니다. 당분기말 현재 동 계약과 관련하여 금전신탁계정에 양도된 매출채권은 7,302백만원(전기말: 없음)입니다.

(5) 2018년 7월 종속기업인 SK건설(주)가 시공 중인 라오스 Xe-Pian Xe-Namnoy 수력발전 현장에서 폭우로 인해 Saddle D가 유실되어 하류지역이 침수되는 사고가 발생하였습니다. SK건설(주)는 구호지원단 파견, 침수도로 복구, 임시주거단지 조성 등 피해 이재민 구호 및 피해 복구 활동을 진행 중에 있습니다. 사고 원인의 규명을 위해 2018년 8월부터 라오스 정부 주도의 사고 원인 조사가 진행 중에 있으며, 라오스 정부의 원인 조사 일정은 공개되지 않고 있는 상황이나, SK건설(주)는 사고 원인이 명확히 규명될 수 있도록 라오스 정부 조사에 적극 협조하고 있습니다. 복구공사 및 손실보상 등으로 인한 금액적 효과는 현재로서는 합리적으로 추정할 수 없으며, 향후 사고 원인 조사결과에 따라 손실예상액을 재무제표에 반영할 예정입니다.

(6) 견질제공 어음 및 수표

당3분기말 현재 연결실체는 어음 84매(백지어음 78매 포함) 및 백지수표 46매를 차입금 등과 관련하여 금융기관에 견질로 제공하고 있습니다.

31. 담보제공자산

당3분기말 현재 연결실체의 장·단기 차입금 등과 관련하여 담보로 제공한 자산은 다음과 같습니다.

(원화단위: 백만원, 외화단위: 천단위)

회사명	담보제공자산	통화	담보설정금액 (주1)	담보제공처	제공사유
SK이노베이션(주)	관계기업투자주식	KRW	-	Yemen LNG Company, Ltd. 대주	PF 담보제공
	유형자산	KRW	3,300	서산시	입지보조금 관련
내트릭(주)	유형자산	KRW	4,500	신한은행	차입금담보
SK인전석유화학(주)	유형자산	KRW	30,000	한국산업은행	차입금담보
서수원개발(주)	투자부동산	KRW	31,579	뉴웨스트빌리지(주) 등	차입금담보
SK건설(주)	투자증권 등	KRW	211,427	주택도시보증공사 등	차입금담보 등
	투자부동산	KRW	142,000	국민은행 등	차입금담보
SKC(주)	유형자산 등	KRW	216,100	한국산업은행 등	차입금담보 등
에스케이텔레시스(주)	유형자산	KRW	19,500	산은캐피탈 등	차입금담보
SKC하이테크엔마케팅(주)	유형자산	KRW	11,700	IBK 캐피탈	차입금담보
SKC솔믹스(주)	유형자산	KRW	85,100	한국산업은행 등	차입금담보
SK바이오랜드(주)	유형자산	KRW	40,500	한국산업은행	차입금담보
SKC, Inc.	재고자산 및 매출채권	USD	37,000	한국산업은행 등	차입금담보
	유형자산	USD	50,000	SC제일은행	차입금담보
SK네트웍스(주)	유형자산	KRW	286,637	한국산업은행 등	영업담보 등
SK매직(주)	유형자산	KRW	123,500	농협은행 등	차입금담보
에스케이이엔에스(주)	공동기업투자주식	KRW	112,502	우리은행 등 PF대주단	PF차입금 담보
	관계기업투자주식	KRW	11,781	신한은행 등 PF대주단	PF차입금 담보
	종속기업투자주식	KRW	164,758	한국산업은행, 우리은행	시설차입금 담보
		KRW	914,510	한국산업은행 등 PF 대주단	PF차입금 담보
강원도시가스(주)	유형자산	KRW	11,710	한국산업은행	공급배관차입금담보
(주)부산도시가스	투자부동산	KRW	3,990	메가마트 등	임대보증금 관련
파주에너지서비스(주)	유형자산 등	KRW	840,000	한국산업은행 등 PF 대주단	PF차입금 담보
전남도시가스(주)	유형자산	KRW	220	동부화재 등	예수보증금 담보
위례에너지서비스(주)	유형자산	KRW	84,000	국민은행 등	시설차입금 담보
나래에너지서비스(주)	유형자산 등	KRW	505,000	한국산업은행 등	시설차입금 담보
SK해운(주)	유형자산 등	USD	2,089,171	KDB Asia Ltd 등	선박매입보증금 등
	유형자산 등	KRW	51,000	키스아이비제이심오차 등	차입금담보 등
	종속기업투자주식	KRW	116,490	에스비아이상호(주) 등	주주간약정 등
SK Shipping (Singapore) Pte. Ltd.	유형자산	USD	54,287	KDB Asia Ltd. 등	선박매입보증금 등
SK B&T PTE. LTD.	단기금융상품 등	KRW	2,075	KEB하나은행 등	License 취득관련 보증 등
HHIENS 1 SHIPHOLDING S.A.	유형자산	USD	126,638	KDB Asia Ltd. 등	선박매입보증금
HHIENS 2 SHIPHOLDING S.A.	유형자산	USD	126,648	KDB Asia Ltd. 등	선박매입보증금
SK Shipping Europe Plc.	유형자산	USD	49,500	KDB Asia Ltd. 등	선박매입보증금
DSIC VLOC1 SHIPHOLDING S.A.	유형자산	USD	11,130	KDB Asia Ltd. 등	선박매입보증금
DSIC VLOC2 SHIPHOLDING S.A.	유형자산	USD	11,130	KDB Asia Ltd. 등	선박매입보증금
SK브로드밴드(주)	유형자산	KRW	3,933	임대인	임대관련제한물권
	단기금융상품	KRW	11	KEB하나은행, 농협은행	우리사주대출담보
SK China Company, Ltd.	기타	USD	43,813	신한은행 등	차입금담보

SK Industrial Development China Co., Ltd.	기타	CNY	2,000,000	중국교통은행	차입금담보
SK머티리얼즈(주)	유형자산	KRW	20,378	엘지디스플레이(주)	선수금담보
		KRW	137,000	한국산업은행	차입금담보
		USD	3,500		
		JPY	3,690,000	백오은행	차입금담보
		JPY	315,000		
		TWD	20,000		
		KRW	1,075	영주시/경북도청	정부보조금 관련
SK 에어가스(주)	유형자산 등	KRW	341,917	경남은행 등	차입금담보
에스케이트리켄(주)	유형자산	KRW	24,000	한국산업은행	차입금담보
SK실트론(주)	유형자산 등	KRW	259,318	한국산업은행 등	차입금담보

(주1) 연결기업의 PF차입금 및 시설차입금 등과 관련하여 담보로 제공한 투자주식의 경우 장부금액이 포함되어 있습니다.

32. 연결실체간 지급보증 내역

당3분기말 현재 연결실체간 지급보증내역은 다음과 같습니다.

(원화단위: 백만원, 외화단위: 천단위)

제공한 회사	제공받은 회사	통화	금액	지급보증내역
SK㈜	SK Computer and communication LLC	USD	6,000	채무이행보증
SK㈜ 및 SK이노베이션㈜	SK해운㈜	USD	-	용선료 (주1)
SK이노베이션㈜	SK E&P America, Inc	USD	70,000	차입금 지급보증
SK종합화학㈜	Ningbo SK Performance Rubber Co., Ltd.	USD	10,409	라이선스 약정 관련 지급보증
	SK Global Chemical Americas, Inc.	USD	190,000	차입관련원리금에 대한 보증
SK루브리컨츠㈜	Iberian Lube Base Oils S.A.	EUR	21,000	차입금 지급보증
SK건설㈜	서수원개발㈜	KRW	127,310	PF대출지급보증
	SKEC Anadolu, LLC	EUR	142,670	계약이행보증 등
		TRY	25,077	W/H Tax 보증
	Sunlake Co., Ltd.	CAD	33,000	채무보증
SKC㈜	SKC, Inc.	USD	148,000	현자금용 지급보증
	SKC (Jiangsu) High Tech Plastics Co., Ltd.	USD	81,450	현자금용 지급보증
		CNY	274,000	현자금용 지급보증
	에스케이텔레시스㈜	KRW	30,000	채무보증
	SKC솔믹스㈜	KRW	30,000	운영자금 지급보증
	SKC (Nantong) PU Specialty Co., Ltd.	CNY	80,000	현자금용 지급보증
SKC (Nantong) Semiconductor Materials Technology Co., Ltd.	USD	18,000	현자금용 지급보증	
SK네트웍스㈜	SK Networks Deutschland GmbH	EUR	10,000	투자회사 지급보증
	SK Networks Hong Kong Ltd.	USD	161,600	투자회사 지급보증
	SK Networks (Shanghai) Co., Ltd.	USD	116,400	투자회사 지급보증
		CNY	54,000	투자회사 지급보증
	SK Networks Japan Co., Ltd.	JPY	1,800,000	투자회사 지급보증
	SK Networks America, Inc	USD	16,000	투자회사 지급보증
	SK (Guangzhou) Metal Co., Ltd.	CNY	60,000	투자회사 지급보증
	SK Networks (Xiamen) Steel Processing Center Co., Ltd.	CNY	68,000	투자회사 지급보증
SK Networks Resources Australia Pty. Ltd.	AUD	35,000	투자회사 지급보증	
SK해운㈜	SK Shipping Europe Plc.	USD	61,800	운영자금 지급보증
		USD	49,500	선가상환 지급보증
	SK Shipping Singapore Pte. Ltd.	USD	68,916	선가상환 지급보증
		USD	90,700	운영자금 지급보증
	SK B&T Pte. Ltd.	USD	23,200	운영자금 지급보증
	블루씨오션제이차 유한회사	USD	40,000	파생헤지거래의 지급보증
	블루씨오션제삼차 유한회사	USD	40,000	파생헤지거래의 지급보증
	HHIENS 1 SHIPHOLDING S.A.	USD	35,740	건조계약이행보증
	HHIENS 2 SHIPHOLDING S.A.	USD	35,740	건조계약이행보증
	VLGC 3 SHIPHOLDING S.A.	USD	11,394	해양보증보험
	넵툰솔루션 유한회사	KRW	40,000	유동화, 자금보증약정
	HHI VLCC 1 SHIPHOLDINGS	USD	26,594	해양보증보험
	HHI VLCC 2 SHIPHOLDINGS	USD	26,594	해양보증보험
	DSIC VLOC1 SHIPHOLDING S.A.	USD	59,360	건조계약이행보증
	DSIC VLOC2 SHIPHOLDING S.A.	USD	59,360	건조계약이행보증

SK B&T Pte. Ltd.	Chuangdong 1 Marine Holdings Co., Ltd.	USD	7,021	국적취득조건부 나용선 계약관련
	Chuangdong 2 Marine Holdings Co., Ltd.	USD	6,990	
SK E&S주	CAILIP GAS MARKETING, LLC	USD	91,000	파생상품약정에 대한 지급보증 등
	SK E&S Australia Pty. Ltd.	USD	450,000	차입금 지급보증 등
	파주에너지서비스주	KRW	530,000	차입금 지급보증 등
	위례에너지서비스주	KRW	280,000	차입금 지급보증 등
	나래에너지서비스주	KRW	20,000	차입금에 대한 자금보충
	Dew Blaine Energy, LLC	USD	360,000	자산인수계약 이행보증 등
	SK E&S Americas, Inc.	USD	160,000	차입금 지급보증
	Prism Energy International Pte. Ltd.	USD	179,000	파생상품약정에 대한 지급보증
	SK E&S LNG, LLC	USD	15,000	파생상품약정에 대한 지급보증
SK E&S주, Prism Energy International Pte. Ltd	SK해운주	USD	-	용선료(주2)
SK머티리얼즈주	SK Materials (Jiangsu) Co., Ltd.	CNY	60,000	차입금 지급보증
		USD	31,000	차입금 지급보증
	SK Materials Taiwan Co., Ltd.	USD	3,000	차입금 지급보증
	SK Materials Japan Co., Ltd.	JPY	276,000	차입금 지급보증
SK China Company, Ltd.	SK (Beijing) auto rental Co., Ltd.	USD	20,351	차입금 지급보증
	SK (Shenyang) auto rental Co., Ltd.	USD	10,176	차입금 지급보증
	SK Rent-A-Car (Qingdao) Co., Ltd.	USD	8,925	차입금 지급보증
	SK Financial Leasing	USD	4,361	차입금 지급보증
SK바이오텍주	SK BIOTEK IRELAND LIMITED	USD	50,000	해외자회사여신한도보증
		EUR	10,000	해외자회사이행보증
SK텔링크주	SK브로드밴드주	KRW	3	이행(계약)보증

- (주1) 당3분기말 59,842백만원의 총계약이행보증가액에서 SK해운주가 보유한 선박의 공정가치가 차감된 잔액입니다.
- (주2) 당3분기말 281,831백만원의 총계약이행보증가액에서 SK해운주가 보유한 선박의 공정가치가 차감된 잔액입니다.

33. 위험관리

금융상품과 관련하여 연결실체는 신용위험, 유동성위험 및 시장위험에 노출되어 있습니다. 본 주석은 연결실체가 노출되어 있는 위의 위험에 대한 정보와 연결실체의 위험관리 목표, 정책, 위험 평가 및 관리 절차, 그리고 자본관리에 대해 공시하고 있습니다. 추가적인 계량적 정보에 대해서는 본 연결재무제표 전반에 걸쳐서 공시되어 있습니다.

(1) 금융위험관리

1) 위험관리 정책

연결실체의 위험관리 체계를 구축하고 감독할 책임은 당사의 이사회에 있습니다. 당사의 감사위원회는 경영진이 연결실체의 위험관리 정책 및 절차의 준수여부를 어떻게 관리하는지 감독하고, 연결실체의 위험관리체계가 적절한지 검토합니다. 내부감사는 감사위원회의 감독 기능을 보조하여, 위험관리 통제 및 절차에 대한 정기 및 특별 검토를 수행하고 결과는 감사위원회에 보고하고 있습니다.

연결실체의 위험관리 정책은 연결실체가 직면한 위험을 식별 및 분석하고, 적절한 위험 한계치 및 통제를 설정하고, 위험이 한계치를 넘지 않도록 하기 위해 수립되었습니다. 위험관리정책과 시스템은 시장 상황과 연결실체의 활동의 변경을 반영하기 위해 정기적으로 검토되고 있습니다. 연결실체는 훈련 및 관리기준, 절차를 통해 모든 종업원들이 자신의 역할과 의무를 이해할 수 있는 엄격하고 구조적인 통제환경을 구축하는 것을 목표로 하고 있습니다.

2) 신용위험

신용위험은 거래상대방이 금융상품에 대한 계약상의 의무를 이행하지 않을 시 연결실체에 재무손실이 발생할 위험입니다.

금융자산의 장부금액은 신용위험에 대한 최대 노출 정도를 나타냅니다. 당3분기말 및 전기말 현재 신용위험에 대한 최대 노출정도는 다음과 같습니다.

(단위: 백만원)

구분	당3분기말	전기말
당기손익-공정가치 측정 금융자산	1,232,564	369,436
기타포괄손익-공정가치 측정 금융자산	27,774	-
상각후원가 측정 금융자산	26,084,647	-
위험회피지정 금융자산	103,254	103,849
만기보유금융자산	-	870
대여금 및 수취채권	-	25,579,243
매도가능금융자산	-	69,248
합계	27,448,239	26,122,646

한편, 연결실체는 타인(관계기업 등 특수관계자 포함)을 위하여 지급보증을 제공하고 있습니다. 당 지급보증으로 인해 연결실체는 신용위험에 노출되어 있습니다(주석 30'우발부채 및 약정사항' 참조).

① 매출채권 및 수취채권

연결실체는 매출채권 등에 대해 발생할 것으로 예상되는 손실에 대해 충당금을 설정하고 있습니다. 이 충당금은 개별적으로 유의적인 항목에 대한 구체적인 손상차손과 유사한 특성을 가진 금융자산 집합의 발생이었으나 아직 식별되지 않은 손상으로 구성됩니다. 금융자산 집합의 충당금은 유사한 금융자산의 회수에 대한 과거 자료에 근거하여 결정되고 있습니다.

연결실체는 신용거래를 희망하는 거래상대방에 대하여 신용검증절차를 수행한 후에 신용상태가 건전한 거래상대방과의 거래만을 수행하고 있습니다. 또한, 대손위험에 대한 연결실체의 노출정도가 중요하지 않은 수준으로 유지될 수 있도록 지속적으로 신용도를 재평가하는 등 매출채권 및 수취채권 잔액에 대한 지속적인 관리업무를 수행하고 있습니다.

② 보증

당3분기말 현재 종속기업인 SK건설(주)는 건축사업 시행사의 프로젝트파이낸싱 대출을 위하여 지급보증을 제공하고 있습니다. 동 보증과 관련하여 당3분기말 현재 인식한 금융보증부채는 17,052백만원입니다. 당3분기말 및 전기말 현재 SK건설(주) 등 연결실체가 계약한 보증과 관련하여 인식한 금융보증부채 내역은 다음과 같습니다.

(단위: 백만원)

구 분	당3분기말	전기말
SK이노베이션(주)	835	1,131
SK건설(주)	17,052	10,433
SK해운(주)	7	50
SK바이오텍(주)	584	369
합 계	18,478	11,983

또한, 연결실체는 타인 및 연결실체내 종속기업 등을 위하여 지급보증을 제공하고 있습니다 (주석 30 '우발부채 및 약정사항' 및 주석 32 '연결실체간 지급보증 내역' 참조).

③ 기타금융자산

장·단기금융상품 등으로 구성되는 기타금융자산으로부터 발생하는 신용위험은 거래상대방의 부도 등으로 인하여 발생합니다. 이러한 경우 연결실체의 신용위험 노출정도는 최대 해당 금융상품의 장부금액과 동일한 금액이 될 것입니다. 한편, 연결실체의 경영진은 신용등급이 우수한 금융기관과 거래하고 있으므로 금융기관으로부터의 신용위험이 연결실체에 미치는 영향은 제한적이라고 판단하고 있습니다.

3) 유동성위험

유동성위험이란 연결실체가 금융부채에 관련된 의무를 충족하는 데 어려움을 겪게 될 위험을 의미합니다. 연결실체의 유동성 관리방법은 재무적으로 어려운 상황에서도 받아들일 수 없는 손실이 발생하거나, 연결실체의 평판에 손상을 입힐 위험 없이, 만기일에 부채를 상환할 수 있는 충분한 유동성을 유지하도록 하는 것입니다.

당3분기말 현재 연결실체가 보유한 금융부채의 계약상 만기는 다음과 같습니다. 금액은 이자 지급액을 포함하고, 상계약정의 효과는 포함하지 않았습니다.

(단위: 백만원)

구 분	장부금액	계약상 현금흐름	3개월 이내	3 ~ 12개월	1 ~ 5년	5년 이상
차입금	10,576,178	11,059,611	3,960,004	2,540,636	3,918,183	640,788
사채	26,229,569	28,882,319	1,558,225	3,760,345	17,336,497	6,227,252
파생상품부채	182,565	182,565	118,550	19,018	41,504	3,493
매입채무	9,600,934	9,600,934	9,436,885	164,049	-	-
기타채무	10,260,683	11,856,064	6,149,835	1,326,575	2,341,963	2,037,691
합 계	56,849,929	61,581,493	21,223,499	7,810,623	23,638,147	8,909,224

4) 시장위험

시장위험이란 시장가격의 변동으로 인하여 금융상품의 공정가치나 미래현금흐름이 변동할 위험을 의미합니다. 시장위험은 환위험, 이자율위험, 원유 및 석유제품가격 변동위험 등으로 구성됩니다. 시장가격 관리의 목적은 수익은 최적화하는 반면 수용가능한 한계 이내로 시장 위험 노출을 관리 및 통제하는 것입니다. 연결실체는 시장위험을 관리하기 위해서 파생상품을 매입 및 매도하고 금융부채를 발생시키고 있습니다. 일반적으로 연결실체는 수익의 변동성을 관리하기 위해 위험회피회계처리를 적용합니다.

① 환위험

연결실체는 기능통화 외의 통화로 표시되는 판매 및 구매에 대해 환위험에 노출되어 있습니다. 이러한 거래들이 표시되는 주된 통화는 USD, JPY, CNY, EUR입니다.

당3분기말과 전기말 현재 외화자산 및 외화부채의 내역은 다음과 같습니다.

(원화단위: 백만원, 외화단위: 천 USD, 천 JPY, 천 CNY, 천 EUR)

구분	외화종류	당3분기말		전기말	
		외화	원화 환산액	외화	원화 환산액
자산	USD	7,191,484	8,001,964	7,854,281	8,415,077
	JPY	23,229,481	227,921	21,745,852	206,392
	CNY	1,945,944	314,815	2,295,359	375,636
	EUR	172,628	223,479	141,881	181,502
	기타		123,902		117,318
자산 합계			8,892,081		9,295,925
부채	USD	10,917,261	12,147,636	10,426,763	11,171,234
	JPY	6,274,956	61,568	6,935,029	65,821
	CNY	864,714	139,893	780,156	127,672
	EUR	128,196	165,959	148,624	190,127
	기타		91,310		82,194
부채 합계			12,606,366		11,637,048

당누적3분기 및 전기 중 각 외화에 대한 원화환율이 10% 변동시 환율변동이 자본에 미치는 영향은 다음과 같습니다.

(단위: 백만원)

외화종류	당3분기말		전기말	
	10% 상승	10% 하락	10% 상승	10% 하락
USD	(414,567)	414,567	(275,616)	275,616
JPY	16,635	(16,635)	14,057	(14,057)
CNY	17,492	(17,492)	24,796	(24,796)
EUR	5,752	(5,752)	(863)	863

또한, 연결실체는 통화스왑, 통화선도 등 파생상품계약을 사용하여 환위험을 회피하고 있습니다(주석18 '파생상품자산 및 부채' 참조).

② 이자율위험

이자율위험은 시장이자율의 변동으로 인하여 금융상품의 미래현금흐름이 변동될 위험입니다. 연결실체는 변동이자부 장기차입금 등과 관련된 시장이자율의 변동위험에 노출되어 있습니다. 연결실체의 경영진은 통화스왑 및 이자율스왑계약을 체결하여 시장이자율의 변동으로 인한 금융상품의 미래현금흐름 변동위험을 관리하고 있습니다(주석18 '파생상품자산 및 부채' 참조).

(2) 자본관리

당사의 자본관리 목적은 건전한 재무구조를 유지하는 데 있습니다. 연결실체는 자본관리 지표로 부채비율을 이용하고 있으며, 이 비율을 총부채를 총자본으로 나누어 산출하고 있습니다. 연결실체는 당3분기말 현재 부채비율 136.3% 수준을 유지하고 있으며, 차입금 등의 만기는 장기적으로 분산되어 상환부담이 크지 않은 상황입니다.

연결실체의 당3분기말과 전기말 현재의 부채비율은 다음과 같습니다.

(단위: 백만원)

구분	당3분기말	전기말
부채	68,567,486	64,020,500
자본	50,293,191	45,756,420
부채비율	136.3%	139.9%

34. 사업결합

당누적3분기 중 연결실체에서 발생한 주요 사업결합의 내역은 다음과 같습니다.

(1) Dow Chemical EAA 사업

종속기업인 SK종합화학(주)는 고부가가치 패키징분야 사업 포트폴리오의 다변화를 추구할 목적으로, 2017년 2월 1일 이사회 결의에 따라 The Dow Chemical Company가 보유한 미국 및 스페인 소재 EAA 사업 및 유·무형 자산 일체의 취득을 결정하였습니다. 한편, 취득일에 유·무형자산 등의 공정가치는 독립적인 가치평가가 완료되지 않아 잠정적으로 결정하였으며, 당누적3분기 중 인수일에 존재하였던 사실과 상황에 대한 새로운 정보를 입수하여 인수일에 인식한 식별가능 순자산의 잠정금액을 소급하여 조정하였습니다.

1) 취득일 현재 사업결합의 이전대가의 공정가치

(단위: 백만원)

구 분	조정전 금액	소급조정액	조정후 금액
현 금	394,463	(1,792)	392,671

2) 취득일 현재 식별가능한 취득자산과 인수부채의 금액

(단위: 백만원)

구 분	조정전 금액	소급조정액	조정후 금액
식별가능한 자산의 공정가치	294,183	10,246	304,429
유동자산	43,862	252	44,114
매출채권및기타채권	12,742	-	12,742
재고자산	31,120	252	31,372
비유동자산	250,321	9,994	260,315
유형자산	56,683	(364)	56,319
무형자산	193,638	10,358	203,996
식별가능한 부채의 공정가치	-	-	-
식별가능한 순자산 공정가치 합계	294,183	10,246	304,429

3) 사업결합에서 발생한 영업권

(단위: 백만원)

구 분	조정전 금액	소급조정액	조정후 금액
이전대가	394,463	(1,792)	392,671
차감: 식별가능한 취득한 순자산의 공정가치	(294,183)	(10,246)	(304,429)
영업권	100,280	(12,038)	88,242

4) 사업결합으로 인한 순현금유출

(단위: 백만원)

구 분	조정전 금액	소급조정액	조정후 금액
현금으로 지급한 대가	394,463	(1,792)	392,671
차감: 취득한 현금 및 현금성자산	-	-	-
순현금유출	394,463	(1,792)	392,671

(2) Dow Chemical PVDC 사업

중속기업인 SK종합화학(주)는 패키징분야 사업 포트폴리오의 다변화를 추구할 목적으로, The Dow Chemical Company가 보유한 미국 소재 PVDC사업 및 유·무형 자산 일체를 2017년 중에 취득하였습니다. 한편, 취득일에 유·무형자산 등의 공정가치는 독립적인 가치평가가 완료되지 않아 잠정적으로 결정하였으며, 당누적3분기 중인수일에 존재하였던 사실과 상황에 대한 새로운 정보를 입수하여 인수일에 인식한 식별가능 순자산의 잠정금액을 소급하여 조정하였습니다.

1) 취득일 현재 사업결합의 이전대가의 공정가치

(단위: 백만원)

구 분	조정전 금액	소급조정액	조정후 금액
현 금	82,193	-	82,193

2) 취득일 현재 식별가능한 취득자산과 인수부채의 금액

(단위: 백만원)

구 분	조정전 금액	소급조정액	조정후 금액
식별가능한 자산의 공정가치	26,071	17,477	43,548
유동자산	11,881	(920)	10,961
매출채권및기타채권	3,365	(920)	2,445
재고자산	8,516	-	8,516
비유동자산	14,190	18,397	32,587
유형자산	14,190	18,392	32,582
무형자산	-	5	5
식별가능한 부채의 공정가치	-	-	-
식별가능한 순자산 공정가치 합계	26,071	17,477	43,548

3) 사업결합에서 발생한 영업권

(단위: 백만원)

구 분	조정전 금액	소급조정액	조정후 금액
이전대가	82,193	-	82,193
차감: 식별가능한 취득한 순자산의 공정가치	(26,071)	(17,477)	(43,548)
영업권	56,122	(17,477)	38,645

4) 사업결합으로 인한 순현금유출

(단위: 백만원)

구 분	조정전 금액	소급조정액	조정후 금액
현금으로 지급한 대가	82,193	-	82,193
차감: 취득한 현금 및 현금성자산	-	-	-
순현금유출	82,193	-	82,193

(3) 에스케이쇼와덴코(주) 등

1) 일반 사항

연결실체는 당누적3분기 중 기존 공동기업인 에스케이쇼와덴코(주) 이사회 의결권의 과반수를 보유하여 피투자회사에 대한 지배력을 획득하였습니다. 한편, 동 취득은 취득법으로 회계처리되었으며, 분기연결재무제표는 취득일로부터 당3분기말까지의 에스케이쇼와덴코(주)에 대한 재무성과를 포함하고 있습니다.

연결실체는 당누적3분기 중 양자암호 보안을 활용하여, 1위 MNO로서의 가치를 증대하고, 글로벌 사업에서 실질수익을 창출하여 기업가치를 높이기 위해 2018년 4월 30일에 id Quantique SA의 주식 41,157,506주를 추가 취득하였으며, 총 발행주식의 58.1%인 44,157,506주를 보유하게 되어 지배력을 획득하였습니다. 한편, 동 취득은 취득법으로 회계처리되었으며, 분기연결재무제표는 취득일로부터 당3분기말까지의 id Quantique SA에 대한 재무성과를 포함하고 있습니다.

연결실체의 종속기업인 SK E&P America, Inc.는 당분기 중 Longfellow Nemaha, LLC의 지분 전량을 취득하였으며, 인수 후 동사의 사명을 SK Nemaha, LLC로 변경 하였습니다. 동 지분 취득을 통해 인수한 생산광구의 지분은 오클라호마 소재 생산광구의 지분 50%입니다. 지분취득 완료일은 2018년 6월 5일이며, 총 취득금액 310,550백만원(USD 290백만)은 전액 현금으로 지급되었습니다. 한편, 동 사업결합에서 영업권은 발생하지 아니하였으며, 최초 회계처리는 당3분기말 현재 잠정적으로 결정되었습니다.

연결실체는 당누적3분기 중 바이오 사업에서의 시너지 효과를 위하여 미국 CMO업체인 앰팩(AMPAC)의 모회사 Fine Chemicals Holdings Corp. 지분 100%를 인수하여 피투자회사에 대한 지배력을 획득하였습니다. 한편, 동 취득은 취득법으로 회계처리되었으며, 분기연결재무제표는 취득일로부터 당3분기말까지의 Fine Chemicals Holdings Corp.에 대한 재무성과를 포함하고 있습니다.

2) 취득일 현재 식별가능한 취득자산과 인수부채의 금액

(단위: 백만원)

구 분	에스케이쇼와덴코(주)	id Quantique SA	Longfellow Nemaha, LLC(주1)	AMPAC(주1)
유동자산:	10,137	17,276	-	145,537
현금및현금성자산	6,332	1,538	-	24,205
매출채권 및 기타채권	1,375	13,609	-	91,021
재고자산	501	2,003	-	27,957
기타유동자산	1,929	126	-	2,354
비유동자산:	17,244	8,302	312,515	445,601
유형자산	17,242	415	-	154,022
무형자산	-	7,566	312,515	288,368
기타비유동자산	2	321	-	3,211
유동부채:	6,495	2,801	-	32,503
매입채무 및 기타채무	6,492	1,569	-	12,796
기타유동부채	3	1,232	-	19,707
비유동부채:	1	1,648	1,965	71,810
확정급여부채	1	-	-	16,771
이연법인세부채	-	1,648	-	54,542
기타비유동부채	-	-	1,965	497
식별가능순자산 공정가치	20,885	21,129	310,550	486,825

(주1) 당3분기말 현재 Longfellow Nemaha, LLC 및 AMPAC에 대한 취득자산과 인수부채의공정가치 평가가 완료되지 않아 잠정금액으로 결정된 것입니다.

3) 사업결합에서 발생한 영업권

(단위: 백만원)

구 분	에스케이쇼와덴코(주)	id Quantique SA	Longfellow Nemaha, LLC	AMPAC
가. 총 이전대가				
이전대가	10,651	55,249	310,550	822,264
이전보유지분의 공정가치	-	3,965	-	-
소 계	10,651	59,214	310,550	822,264
나. 인수지분 순자산공정가치				
식별가능순자산 공정가치	20,885	21,129	310,550	486,825
비지배주주지분 (주1)	(10,234)	(9,290)	-	-
소 계	10,651	11,839	310,550	486,825
다. 영업권 (다 = 가 - 나)	-	47,375	-	335,439

(주1) 사업결합에서 발생한 비지배지분은 식별가능한순자산에 대해 인식한 금액 중 취득일현재의 비지배지분의 비례적지분으로 측정하였습니다.

35. 보고기간 후 사건

(1) SK해운(주) 유상증자

종속기업인 SK해운(주)은 2018년 10월 8일 이사회 결의에 따라 2018년 11월 30일을 납입일로 하여 보통주 61,392,448주, 종류주식(전환주식) 4,977,766주를 제3자 배정방식으로 발행할 예정입니다. 해당주식은 전량 한앤코14호 유한회사가 인수할 예정으로, 인수가 완료되면 SK해운(주)는 당사의 연결대상 종속기업에서 제외됩니다.

(2) 에스케이인포섹(주) 관련 동일지배하거래

지배기업은 2018년 10월 31일 에스케이인포섹(주) 주식 전부를 종속기업인 SK텔레콤(주)에 이전하는 대신 SK텔레콤(주)가 보유한 자기주식(SK텔레콤(주) 주식 1,260,668주)을 이전받는 포괄적 주식 교환계약을 체결하였습니다. 이 계약은 종속기업인 SK텔레콤(주)의 보안사업 시너지 효과 창출을 위한 것입니다. 동 주식교환의 교환비율은 1:0.0997678로 주식교환이 완료되는 2018년 12월 27일에 에스케이인포섹(주)는 SK텔레콤(주)의 종속기업으로 편입될 예정입니다.

(3) 라이프앤시큐리티홀딩스(주)(舊, 사이렌홀딩스(주)) 주식양수 계약

종속기업인 SK텔레콤(주)는 2018년 5월 8일에 보안사업 강화 및 홈 고객 확대를 위해 라이프앤시큐리티홀딩스(주)(舊, 사이렌홀딩스코리아(주))의 주식 740,895주를 697,207백만원에 취득하는 계약을 체결하였으며, 10월 1일에 주식 취득이 완료되어 SK텔레콤(주)는 라이프앤시큐리티홀딩스(주)(舊, 사이렌홀딩스코리아(주))의 지분 55%를 보유하게 되었습니다. 동 주식 취득으로 SK텔레콤(주)는 라이프앤시큐리티홀딩스(주)(舊, 사이렌홀딩스코리아(주))와 그 종속기업인 (주)에이디티캡스 외 2개 사에 대한 지배력을 획득하였습니다. 취득금액인 697,207백만원은 계약에 따른 가격조정 방식에 의해 변동될 수 있습니다.

거래종결일 이후 라이프앤시큐리티홀딩스(주)(舊, 사이렌홀딩스코리아(주))의 지분 45%는 블루시큐리티인베스트먼트유한회사가 보유하고 있으며, 계약과 함께 체결된 주주간약정에 따라 동 지분은 최대한 이른 시일 내에 전환우선주로 전환될 예정입니다. 전환우선주는 보통주와 동일한 의결권이 부여되고, 보통주로의 전환비율은 1:1로 전환에는 제한사항이 없으며, 누적적, 참가적 우선주에 해당하여 매년 투자금액의 2%에 해당하는 금액을 우선하여 배당받을 권리가 부여될 예정입니다.

(4) SK Hi-tech Battery Materials(Jiang su) Co., Ltd. 설립

종속기업인 SK이노베이션(주)는 리튬이온전지 분리막 수요증가에 대응하고자 중국 장쑤성 창저우시에 SK Hi-tech Battery Materials (Jiang su) Co., Ltd 를 설립하였습니다. 2018년 11월 6일에 최초 출자금 USD 30백만을 납입하였고, 2020년 하반기 중 양산을 시작할 예정입니다.

(5) 파주에너지서비스(주) 지분 매각

종속기업인 에스케이이엔에스(주)는 2018년 11월 14일 이사회 결의에 따라 에스케이이엔에스(주)가 보유한 파주에너지서비스(주)의 보통주 주식 53,900,000주를 GEN PLUS B.V.에 매

각할 예정입니다. 매각예정주식수는 에스케이이엔에스(주)가 보유한 보통주 110,000,000주 중 53,900,000주(49%)로 처분 예정가액은 약 9,000억원 입니다.

4. 재무제표

재무상태표

제 28 기 3분기말 2018.09.30 현재

제 27 기말 2017.12.31 현재

(단위 : 백만원)

	제 28 기 3분기말	제 27 기말
자산		
유동자산	861,812	832,174
현금및현금성자산	335,889	84,482
단기금융상품	32,220	43,516
매출채권	435,584	463,079
미수금	11,240	1,767
재고자산	366	785
기타의유동자산	46,513	13,603
매각예정자산		224,942
비유동자산	20,066,968	19,126,887
장기투자증권	157,052	
매도가능금융자산		78,984
종속기업투자	16,299,479	15,583,417
관계기업및공동기업투자	773,929	647,970
유형자산	678,394	671,658
투자부동산	39,855	40,174
영업권및무형자산	2,105,765	2,090,299
기타의비유동자산	12,494	14,385
자산총계	20,928,780	19,959,061
부채		
유동부채	2,709,585	2,274,986
단기차입금	1,080,000	780,000
매입채무	120,826	125,590
미지급금	67,457	98,155
미지급비용	56,485	58,695
총당부채	2,117	7,949
유동성장기부채	1,173,645	1,052,733
기타의유동부채	209,055	135,282
매각예정부채		16,582
비유동부채	5,517,759	5,351,374

사채	5,158,148	5,034,055
확정급여부채	75,566	38,799
이연법인세부채	260,681	257,340
기타의 비유동부채	23,364	21,180
부채총계	8,227,344	7,626,360
자본		
자본금	15,385	15,385
기타불입자본	4,410,857	4,720,271
이익잉여금	8,277,436	7,585,590
기타자본구성요소	(2,242)	11,455
자본총계	12,701,436	12,332,701
자본과부채총계	20,928,780	19,959,061

*제27기(전기)는 종전 기준서인 K-IFRS 제1039호, 1018호 등에 따라 작성되었습니다.

포괄손익계산서

제 28 기 3분기 2018.01.01 부터 2018.09.30 까지

제 27 기 3분기 2017.01.01 부터 2017.09.30 까지

(단위 : 백만원)

	제 28 기 3분기		제 27 기 3분기	
	3개월	누적	3개월	누적
매출액	545,154	2,152,007	508,572	1,996,835
매출원가	413,560	1,136,756	388,357	1,149,162
영업이익	131,594	1,015,251	120,215	847,673
금융수익	22,893	30,691	(3,513)	14,163
금융비용	43,168	136,070	41,906	121,715
기타영업외수익	416	200,663	39,136	39,624
기타영업외비용	3,964	23,844	7,474	14,590
법인세비용차감전계속영업이익	107,771	1,086,691	106,458	765,155
계속영업법인세비용	22,208	137,154	24,271	65,300
계속영업분기순이익	85,563	949,537	82,187	699,855
중단영업이익	72	30,937	3,664	9,636
분기순이익	85,635	980,474	85,851	709,491
기타포괄손익	(2,488)	(7,814)	(8,552)	789
후속적으로 당기손익으로 재분류되지 않는 항목	(2,488)	(7,814)	2,610	(2,608)
확정급여제도의 재측정요소	(2,487)	(7,813)	2,610	(2,608)
기타포괄손익-공정가치 측정 금융자산 평가손익	(1)	(1)		
후속적으로 당기손익으로 재분류되는 항목			(11,162)	3,397
매도가능금융자산평가손익			(11,162)	3,397

총포괄손익	83,147	972,660	77,299	710,280
주당이익				
보통주기본주당이익 (단위 : 원)	1,524	17,523	1,528	12,681
보통주기본주당계속영업이익 (단위 : 원)	1,522	16,969	1,463	12,508

*제27기(전기)는 종전 기준서인 K-IFRS 제1039호, 1018호 등에 따라 작성되었습니다.

자본변동표

제 28 기 3분기 2018.01.01 부터 2018.09.30 까지

제 27 기 3분기 2017.01.01 부터 2017.09.30 까지

(단위 : 백만원)

	자본				
	자본금	기타불입자본	이익잉여금	기타자본구성요소	자본 합계
2017.01.01 (기초자본)	15,385	4,719,052	7,183,223	8,041	11,925,701
회계정책의 변경효과					
수정후 기초 자본					
분기순이익			709,491		709,491
확정급여제도의 재측정요소			(2,608)		(2,608)
매도가능금융자산평가손익				3,397	3,397
기타포괄손익-공정가치 측정 금융자산 평가손익					
연차 및 중간배당			(208,666)		(208,666)
사업결합					
주식매수선택권		824			824
자기주식취득					
2017.09.30 (기말자본)	15,385	4,719,876	7,681,440	11,438	12,428,139
2018.01.01 (기초자본)	15,385	4,720,271	7,585,590	11,455	12,332,701
회계정책의 변경효과			1,156	(13,696)	(12,540)
수정후 기초 자본	15,385	4,720,271	7,586,746	(2,241)	12,320,161
분기순이익			980,474		980,474
확정급여제도의 재측정요소			(7,813)		(7,813)
매도가능금융자산평가손익					
기타포괄손익-공정가치 측정 금융자산 평가손익				(1)	(1)
연차 및 중간배당			(281,971)		(281,971)
사업결합		(310,603)			(310,603)
주식매수선택권		1,190			1,190
자기주식취득		(1)			(1)
2018.09.30 (기말자본)	15,385	4,410,857	8,277,436	(2,242)	12,701,436

*제27기(전기)는 종전 기준서인 K-IFRS 제1039호, 1018호 등에 따라 작성되었습니다.

현금흐름표

제 28 기 3분기 2018.01.01 부터 2018.09.30 까지

제 27 기 3분기 2017.01.01 부터 2017.09.30 까지

(단위 : 백만원)

	제 28 기 3분기	제 27 기 3분기
--	------------	------------

영업활동으로 인한 현금흐름	839,980	760,720
분기순이익	980,474	709,491
비현금항목 조정	(768,772)	(472,865)
운전자본 조정	(33,234)	(1,105)
이자의 수취	4,660	3,533
이자의 지급	(139,058)	(124,277)
배당금의 수취	829,215	690,196
법인세의 납부	(33,305)	(44,253)
투자활동으로 인한 현금흐름	(862,644)	(1,501,013)
장단기금융상품의 순증감	11,296	(19,113)
장단기대여금의 순증감		203
장기투자증권의 처분	45,957	
매도가능금융자산의 처분		418
관계기업투자의 처분	7,069	5,001
종속기업투자의 처분	223,726	12,344
유형자산의 처분	100	1,132
무형자산의 처분	5,609	2,286
장기투자증권의 취득	(91,302)	
매도가능금융자산의 취득		(44,634)
관계기업투자의 취득	(126,813)	(485,691)
종속기업투자의 취득	(1,050,961)	(907,516)
유형자산의 취득	(41,961)	(37,532)
무형자산의 취득	(32,617)	(25,430)
보증금의 순증감	(753)	(2,481)
사업양도	187,970	
기타투자활동으로 인한 현금유출입액	36	
재무활동으로 인한 현금흐름	274,103	816,937
단기차입금의 순증감	300,000	380,000
유동성장기부채의 상환	(710,000)	(450,000)
사채의 발행	966,074	1,095,603
배당금의 지급	(281,971)	(208,666)
현금및현금성자산의 증가	251,439	76,644
외화환산으로 인한 현금및현금성자산의 변동	(32)	(1,037)
기초현금및현금성자산	84,482	158,963
기말현금및현금성자산	335,889	234,570

*제27기(전기)는 종전 기준서인 K-IFRS 제1039호, 1018호 등에 따라 작성되었습니다.

5. 재무제표 주석

제 28(당) 기 3분기 2018년 1월 1일부터 2018년 9월 30일까지

제 27(전) 기 3분기 2017년 1월 1일부터 2017년 9월 30일까지

SK주식회사

1. 회사의 개요

SK주식회사(이하 "당사")는 1991년 4월 13일에 설립되었으며 정보통신사업과 관련된 컨설팅 및 조사용역, 정보통신 기술관련 연구개발업무, 정보통신기기와 소프트웨어의 개발생산 및 판매를 주요 사업으로 영위하고 있습니다.

당3분기말 현재 본사는 서울특별시 종로구 종로 26에 소재하고 있습니다. 당사는 2009년 11월 11일에 주식을 (주)한국거래소(KRX:034730)가 개설한 유가증권시장에 상장하였습니다.

당사는 2015년 8월 1일을 기준으로 舊, SK주식회사를 흡수합병 하였으며, 이로 인해당사가 영위하는 사업에는 자회사의 지분 소유를 통해 자회사의 사업내용을 지배하는 투자사업이 추가되었습니다. 또한, 당사는 동일자를 기준으로 하여 사명을 에스케이씨앤씨 주식회사에서 SK주식회사로 변경하였습니다.

당3분기말 현재 당사의 자본금은 15,385백만원(우선주자본금 113백만원 포함)이며, 당사의 주요 보통주주는 최대원(23.40%), 국민연금공단(8.37%), 최기원(7.46%) 등으로 구성되어 있습니다.

2. 재무제표 작성기준 및 중요한 회계정책

(1) 재무제표 작성기준

당사의 요약분기재무제표는 '주식회사의 외부감사에 관한 법률'에 따라 제정된 한국채택국제 회계기준 제1034호 '중간재무보고'에 따라 작성되었습니다.

중간재무제표는 연차재무제표에 기재할 것으로 요구되는 모든 정보 및 주석사항을 포함하고 있지 아니하므로, 2017년 12월 31일로 종료되는 회계연도에 대한 연차재무제표의 정보도 함께 참고하여야 합니다.

당사의 요약분기재무제표는 기업회계기준서 제1027호 '별도재무제표'에 따른 별도재무제표로서 지배기업, 관계기업의 투자자 또는 공동지배기업의 참여자가 투자자산을 피투자자의 보고된 성과와 순자산에 근거하지 않고 직접적인 지분투자에 근거한 회계처리로 표시한 재무제표입니다.

(2) 중요한 회계정책

중간재무제표를 작성하기 위하여 채택한 중요한 회계정책은 다음의 2018년 1월 1일부터 적용되는 기준서를 제외하고는 2017년 12월 31일로 종료되는 회계연도에 대한 연차재무제표 작성시 채택한 회계정책과 동일합니다.

1) 당기부터 새로 도입된 기준서 및 해석서와 그로 인한 회계정책의 변경 내용은 다음과 같습니다.

- 기업회계기준서 제1102호 주식기준보상(개정)

기업회계기준서 제1102호 '주식기준보상'의 개정은 가득조건이 현금결제형 주식기준보상의 측정에 미치는 영향, 세금 원천징수의무로 인한 순결제특성이 있는 주식기준보상거래, 현금결제형에서 주식결제형 주식기준보상거래로 분류를 바꾸는 조건변경에 대해 다루고 있습니다. 한편, 동 개정사항의 적용이 당사의 재무상태나 경영성과에 미치는 중요한 영향은 없습니다.

- 기업회계기준서 제1109호 금융상품(제정)

당사는 2018년 1월 1일을 최초 적용일로 하여 기업회계기준서 제1109호 및 동 기준서와 관련한 타 기준서의 개정사항을 최초로 적용하였습니다. 동 기준서는 기업회계기준서 제1039호'금융상품: 인식과 측정'을 대체합니다. 기업회계기준서 제1109호는 1) 금융자산과 금융부채의 분류 및 측정, 2) 금융자산의 손상, 3) 위험회피회계에 대한 새로운 규정을 도입하였습니다.

당사는 경과규정에 따라 이 기준서의 최초 적용 누적효과를 기초 잔액에서 조정하여 인식하였으며, 비교표시된 재무제표는 재작성하지 않았습니다. 따라서 비교표시된 전기 재무제표는 이전의 회계정책에 따른 것입니다.

동 기준서의 도입으로 당사의 재무제표에 미치는 주요 영향은 다음과 같습니다.

① 금융자산의 분류 및 측정

기업회계기준서 제1109호의 최초 적용시에 금융자산은 금융자산이 관리되는 방식인사업모형과 금융자산의 계약상 현금흐름의 특성에 근거하여 상각후원가 측정 금융자산, 기타포괄손익-공정가치 측정 금융자산, 당기손익-공정가치 측정 금융자산의 범주로 분류됩니다. 한편, 복합계약이 금융자산을 주계약으로 포함하는 경우에는 내재파생상품을 분리하지 않고 해당 복합계약 전체를 기준으로 금융자산을 분류합니다.

당사는 상각후원가 측정 금융자산 또는 기타포괄손익-공정가치 측정 금융자산에 대해 회계 불일치를 제거하거나 감소시키기 위하여 당기손익-공정가치 측정 금융자산으로 지정하는 취소불가능한 선택을 할 수 있습니다. 한편, 단기매매항목이 아닌 지분상품에 대한 투자는 최초 인식시점에 후속적인 공정가치 변동을 기타포괄손익으로 표시할 것을 지정하는 취소불가능한 선택을 할 수 있습니다.

당사는 금융자산을 최초 인식시점에 특정 매출채권을 제외하고는 공정가치로 측정하며, 당기손익-공정가치 측정 금융자산이 아닌 경우에 해당 금융자산의 취득이나 해당 금융부채의 발행과 직접 관련되는 거래원가는 공정가치에 가산합니다. 당기손익-공정가치 측정 금융자산의 거래원가는 당기손익으로 비용처리됩니다.

당사는 채무상품을 다음의 세가지 범주로 분류하고 측정합니다.

- 상각후원가 측정 금융자산: 계약상 현금흐름을 수취하기 위해 보유하는 것이 목적인 사업모형 하에서 금융자산을 보유하고, 계약상 현금흐름이 원리금만으로 구성되어 있는 자산은 상각후원가로 측정합니다. 상각후원가로 측정하는 금융자산으로서 위험회피관계의 적용 대상이 아닌 금융자산의 손익은, 해당 금융자산을 제거하거나 손상할 때 당기손익으로 인식합니다. 유효이자율법에 따라 인식하는 금융자산의 이자수익은 '금융수익'에 포함됩니다.

- 기타포괄손익-공정가치 측정 금융자산: 계약상 현금흐름의 수취와 금융자산의 매도 둘 다를 통해 목적을 이루는 사업모형 하에서 금융자산을 보유하고, 계약상 현금흐름이 원리금만으로 구성되어 있는 금융자산은 기타포괄손익-공정가치로 측정합니다. 손상차손(환입)과 이자수익 및 외환손익을 제외하고는 기타포괄손익-공정가치로 측정하는 금융자산의 손익은 기타포괄손익으로 인식합니다. 금융자산을 제거할 때에는 인식한 기타포괄손익누계액을 자본에서 당기손익으로 재분류합니다. 유효이자율법에 따라 인식하는 금융자산의 이자수익과 외환손익 및 손상은 당기손익으로 인식합니다.

- 당기손익-공정가치 측정 금융자산: 상각후원가 측정이나 기타포괄손익-공정가치 측정 금융자산이 아닌 채무상품은 당기손익-공정가치로 측정됩니다. 위험회피관계가 적용되지 않는 당기손익-공정가치 측정 채무상품의 손익은 당기손익으로 인식합니다.

당사는 모든 지분상품에 대한 투자를 후속적으로 공정가치로 측정합니다. 공정가치 변동을 기타포괄손익으로 표시할 것을 선택한 지분상품에 대해 기타포괄손익으로 인식한 금액은 해당 지분상품을 제거할 때에도 당기손익으로 재분류하지 않습니다. 이러한 지분상품에 대한 배당수익은 배당을 받을 권리가 확정된 때 당기손익으로 인식합니다.

② 금융부채의 분류 및 측정

당사는 계약상 내용의 실질과 금융부채의 정의에 따라 금융부채를 당기손익-공정가치로 측정하는 금융부채와 기타금융부채로 분류하고 계약의 당사자가 되는 때에 재무상태표에 인식하고 있습니다.

1) 당기손익-공정가치 측정 금융부채

당기손익-공정가치로 측정하는 금융부채는 단기매매금융부채나 최초 인식시점에 당기손익-공정가치로 측정하는 금융부채로 지정한 금융부채를 포함하고 있습니다. 당기손익-공정가치로 측정하는 금융부채는 최초인식 후 공정가치로 측정하며, 공정가치의 변동은 일반적으로 다음과 같이 표시합니다.

- 부채의 자기신용위험 변동으로 인한 공정가치 변동: 기타포괄손익
- 나머지 공정가치 변동: 당기손익

한편, 최초 인식시점에 발행과 관련하여 발생한 거래비용은 발생 즉시 당기손익으로 인식하고 있습니다.

2) 기타금융부채

당기손익-공정가치로 측정하는 금융부채로 분류되지 않은 비파생금융부채는 기타금융부채로 분류하고 있습니다. 기타금융부채는 최초 인식시 발행과 직접 관련되는 거래원가를 차감한 공정가치로 측정하고 있습니다. 후속적으로 기타금융부채는 유효이자율법을 적용하여 상각후원가로 측정되며, 이자비용은 유효이자율법을 적용하여 인식합니다.

3) 금융부채의 제거

금융부채는 소멸한 경우 즉, 계약상 의무가 이행, 취소 또는 만료된 경우에만 재무상태표에서 제거하고 있습니다.

③ 손상

기업회계기준서 제1109호는 기업회계기준서 제1039호의 '발생손실'모형을 '기대신용손실'모형으로 대체하였습니다. 새로운 손상모형은 상각후원가로 측정되는 금융자산, 계약자산 및 기타포괄손익-공정가치로 측정되는 채무상품에 적용되지만, 지분상품 투자에는 적용되지 않습니다.

기대신용손실은 계약상 수취하기로 한 현금흐름과 당사가 수취할 것으로 예상되는 모든 현금흐름의 차이를 자산의 최초 유효이자율로 할인하여 측정합니다.

매 보고기간말에, 당사는 상각후원가로 측정되는 금융자산과 기타포괄손익-공정가치로 측정되는 채무증권의 신용이 손상되었는지 평가합니다. 금융자산의 추정미래현금흐름에 악영향을 미치는 하나 이상의 사건이 발생한 경우에 해당 금융자산은 신용이 손상된 것입니다.

상각후원가로 측정하는 금융자산에 대한 손실충당금은 해당 자산의 장부금액에서 차감합니다. 반면, 기타포괄손익-공정가치로 측정하는 채무상품에 대해서는 해당 자산의 장부금액을 감소시키는 대신에 손실충당금을 기타포괄손익에 인식합니다.

당사는 매출채권 및 계약자산과 리스채권에 대하여 전체기간 기대신용손실에 해당하는 금액으로 손실충당금을 측정하고, 보고기간말 현재 신용위험이 낮은 경우 신용위험이 유의적으로 증가하는 않는 것으로 보는 간편법을 적용하고 있습니다.

④ 위험회피회계

파생상품은 파생상품 계약 체결 시점에 공정가치로 최초 인식되며 이후 매 보고기간말에 공정가치로 재측정됩니다. 위험회피수단이 아닌 파생상품의 공정가치 변동은 당기손익으로 인식하고, 위험회피수단인 파생상품은 위험회피대상의 특성과 지정된 위험회피 관계의 유형에 따라 회계처리됩니다.

기업회계기준서 제1109호 최초 적용에 따라 당사의 기초 자본의 변동은 다음과 같습니다.

(단위: 백만원)

조정내역	이익잉여금	기타자본구성요소
분류 및 측정	1,165	(13,696)

기업회계기준서 제1109호 최초 적용에 따라 2018년 1월 1일 현재 당사의 금융자산 범주의 재분류 내역은 다음과 같습니다.

(단위: 백만원)

구 분	분 류		장부금액		
	기준서 제1039호	기준서 제1109호	기준서 제 1039호	기준서 제 1109호	차 이
유동금융자산:					
현금및현금성자산	대여금및수취채권	상각후원가	84,482	84,482	-
단기금융상품	대여금및수취채권	상각후원가	43,516	43,516	-
매출채권	대여금및수취채권	상각후원가	399,748	399,748	-
미수금	대여금및수취채권	상각후원가	1,767	1,767	-
미수수익	대여금및수취채권	상각후원가	112	112	-
보증금	대여금및수취채권	상각후원가	1	1	-
파생상품자산	당기손익인식금융자산	당기손익-공정가치	599	599	-
소 계			530,225	530,225	-
비유동금융자산:					
장기금융상품	대여금및수취채권	상각후원가	19	19	-
장기투자증권(*1)	매도가능금융자산	당기손익-공정가치	73,653	62,616	(11,037)
장기투자증권(*2)	매도가능금융자산	기타포괄손익-공정가치	5,330	2,374	(2,956)
장기대여금	대여금및수취채권	상각후원가	397	397	-
장기보증금	대여금및수취채권	상각후원가	10,829	10,829	-
파생금융자산(*1)	당기손익인식금융자산	당기손익-공정가치	3,015	477	(2,538)
소 계			93,243	76,712	(16,531)
합 계			623,468	606,937	(16,531)

당기초 현재 출자금 및 수익증권 등을 포함한 60,733백만원은 매도가능금융자산에서 당기손익-공정가치 측정 금융자산으로 재분류되었습니다. 또한 내재파생상품분리 금지규정에 따라 전환사채 관련 매도가능금융자산 12,920백만원 및 파생상품자산 2,538백만원은 당기손익-공정가치 측정 금융자산으로 재분류되었습니다. 동 금융자산은 계약상 현금흐름이 원금과 이자만으로 이루어져 있지 않아 상각후원가로 분류되는 조건을 충족하지 못합니다. 동 재분류로 인하여 당기초 현재 관련 기타포괄손익누계액 11,455백만원은 이익잉여금으로 재분류되었으며, 공정가치의 평가로 인하여 이익잉여금 10,290백만원이 감소하였습니다.

(*1)

당기초 현재 지분증권 등을 포함한 5,330백만원은 매도가능금융자산에서 기타포괄손익-공정가치 측정 지분상품으로 재분류되었습니다. 동 재분류시 공정가치 평가로 인하여 기타포괄손익이 2,241백만원(법인세효과 반영후) 감소하였습니다. 또한 당사는 기업회계기준서 제1109호 적용일 현재, 단기매매목적으로 보유하지 않는 지분상품을 최초인식시점에 기타포괄손익-공정가치 측정 항목으로 지정하였습니다. 한편, 동 지분상품의 평가로 인한 포괄손익은 후속적으로 당기손익으로 재분류(recycling)되지 않습니다.

(*2)

- 기업회계기준서 제1115호 고객과의 계약에서 생기는 수익(제정)

당사는 당기부터 기업회계기준서 제1115호 '고객과의 계약에서 생기는 수익'을 최초로 적용 하였습니다. 동 기준서는 기업회계기준서 제1011호 '건설계약', 제1018호 '수익', 기업회계 기준해석서 제2113호 '고객충성제도', 제2115호 '부동산건설약정', 제2118호 '고객으로부터 의 자산이전', 제2031호 '수익: 광고용역의 교환거래'를 대체하며, 해당 계약들이 다른 기준 서의 적용범위에 해당하지 않는다면 고객과의 계약에서 발생하는 모든 수익에 대하여 적용 됩니다.

당사는 경과규정에 따라 이 기준서의 최초 적용 누적효과를 당기 이익잉여금의 기초 잔액에 서 조정하여 인식하고, 2018년 1월 1일 완료되지 않은 계약에만 이 기준서를 소급하여 적용 하였습니다. 그러므로 비교표시 기간의 정보는 재작성되지 않았으며, 기준서 제1011호 '건설 계약'과 기준서 제1018호 '수익' 및 관련 해석서에 따라 작성되었습니다.

동 기준서의 도입으로 당사의 재무제표에 미치는 주요 영향은 다음과 같습니다.

① 수행의무의 식별

당사는 자회사 지분 소유를 통해 자회사의 사업내용을 지배하는 투자사업과 정보통신사업과 관련된 컨설팅 등을 제공하는 IT서비스사업을 영위하고 있습니다.

IT서비스의 경우 하나의 계약에 복수의 수행의무가 식별될 수 있습니다. 이러한 경우거래가 격을 각 수행의무에 배분하고, 이행한 각 수행의무에 대해서 수익을 인식하여야 합니다.

② 거래가격의 배분

당사는 기업회계기준서 제1115호 적용 시 하나의 계약에서 식별된 여러 수행의무에 상대적 개별 판매가격을 기초로 거래가격을 배분하여야 합니다. 당사는 각 수행의무의 개별 판매가격을 추정하기 위하여 '시장평가 조정 접근법'을 사용하였으며, 예외적으로 일부 거래에 대해서는 예상원가를 예측하고 적절한 이윤을 더하는 '예상원가 이윤 가산 접근법'을 사용하였습니다.

기업회계기준서 제1115호 최초 적용에 따라 당사의 기초 이익잉여금이 9백만원 감소하였습니다.

또한, 기업회계기준서 제1115호 적용에 따라 2018년 9월 30일 손익계산서에 미치는 영향은 다음과 같습니다.

(단위: 백만원)

과거 수익	현행 기업회계기준	조정금액	과거 기업회계기준
영업수익	2,152,007	290	2,152,297
영업이익	1,015,251	290	1,015,541
분기순이익	980,474	219	980,693

- 기업회계기준서 제1028호 관계기업과 공동기업에 대한 투자(개정)

이 개정사항은 벤처캐피탈 투자기구나 이와 유사한 기업은 관계기업이나 공동기업에 대한 투자를 최초 인식할 때 각각의 관계기업이나 공동기업에 대하여 개별적으로 선택하여 그 투자를 당기손익-공정가치 측정항목으로 선택할 수 있음을 명확히 하였습니다. 만약, 그 자체가 투자기업이 아닌 기업이 투자기업인 관계기업 또는 공동기업에 대한 지분을 보유하고 있다면, 그 기업이 지분법을 적용하는 경우에 투자기업인 관계기업 또는 공동기업이 보유한 종속기업의 지분에 대하여 투자기업인 관계기업이나 공동기업이 적용한 공정가치 측정을 그대로 적용하는 것을 선택할 수 있습니다. 이 선택은 (1) 투자기업인 관계기업이나 공동기업을 최초로 인식하는 시점, (2) 관계기업이나 공동기업이 투자기업이 되는 시점, (3) 투자기업인 관계기업이나 공동기업이 최초로 지배기업이 되는 시점 중 가장 나중의 시점에 각각의 투자기업인 관계기업이나 공동기업에 대해 개별적으로 합니다. 한편, 동 개정사항의 적용이 당사의 재무상태나 경영성과에 미치는 중요한 영향은 없습니다.

- 기업회계기준서 제1040호 투자부동산(개정)

이 개정사항은 투자부동산의 개발 또는 건설에 대해 계정대체 시점을 명확히 합니다. 이 개정사항은 투자부동산으로(에서) 용도 변경과 투자부동산 정의를 충족하게 되거나 중지되는 시점에 용도의 변경에 대해 기술합니다. 당사는 이 개정사항을 최초 적용하는 회계연도 이후 이루어지는 용도 변경에 대해 전진 적용합니다. 당사는 그 시점의 상태를 반영하여 재분류하거나 그 시점에 보유한 부동산을 재평가합니다. 사후 판단을 사용하지 않고 개정을 소급 적용할 수 있는 경우에는 기업회계기준서 제1008호에 따라 소급하여 적용할 수 있습니다. 한편, 동 개정사항의 적용이 당사의 재무상태나 경영성과에 미치는 중요한 영향은 없습니다.

- 기업회계기준해석서 제2122호 외화 거래와 선지급·선수취 대가(제정)

이 해석서는 대가를 외화로 선지급하거나 선수취하여 발생한 비화폐성자산이나 비화폐성부채를 제거하면서 관련 자산, 비용, 수익(또는 그 일부)을 최초 인식할 때 적용할 환율을 결정하기 위한 거래일은 대가를 선지급하거나 선수취하여 비화폐성자산이나 비화폐성부채를 최초로 인식하는 날이라는 점을 명확히 하였습니다. 선지급이나 선수취가 여러 차례에 걸쳐 이루어지는 경우 대가의 선지급이나 선수취로 인한 거래일을 각각 결정하여야 합니다. 한편, 동 해석서의 적용이 당사의 재무상태나 경영성과에 미치는 중요한 영향은 없습니다.

2) 당3분기말 현재 제정·공표되었으나 아직 시행일이 도래하지 않아 적용하지 아니한 한국채택국제회계기준의 내역은 아래와 같습니다.

- 기업회계기준서 제1116호 리스(제정)

2017년 5월 22일 제정된 기업회계기준서 제1116호 '리스'는 2019년 1월 1일 이후 최초로 시작되는 회계연도부터 적용하되 조기 적용도 가능합니다. 이 기준서는 현행 기업회계기준서 제1017호 '리스', 기업회계기준해석서 제2104호 '약정에 리스가 포함되어 있는지의 결정', 기업회계기준해석서 제2015호 '운용리스: 인센티브'와 기업회계기준해석서 제2027호 '법적 형식상의 리스를 포함하는 거래의 실질에 대한 평가'를 대체할 예정입니다.

기업회계기준서 제1116호에 따르면 동 기준서의 최초 적용일 및 계약의 약정시점에 계약 자체가 리스인지, 계약이 리스를 포함하는지가 식별되어야 합니다. 다만, 최초 적용일 이전 계약에 대해서는 실무적 간편법을 적용하여 이러한 판단을 하지 않을 수 있습니다.

리스이용자 및 리스제공자는 리스계약이나 리스를 포함하는 계약에서 각 리스요소를 리스가 아닌 요소(이하 '비리스요소'라고 함)와 분리하여 리스로 회계처리해야 합니다.

리스이용자는 기초자산을 사용할 권리를 나타내는 사용권자산(리스자산)과 리스료를 지급할 의무를 나타내는 리스부채를 인식해야 합니다. 다만, 단기리스(리스기간이 12개월 이하인 리스)와 소액자산 리스의 경우에는 동 기준서의 예외규정을 선택할 수 있습니다. 또한, 리스이용자는 실무적 간편법으로 비리스요소를 리스요소와 분리하지 않고, 각 리스요소와 관련 비리스요소를 하나의 리스요소처럼 회계처리하는 방법을 기초자산의 유형별로 선택하여 적용할 수 있습니다.

한편, 리스제공자의 회계처리는 현행 기업회계기준서 제1017호의 회계처리와 유의적인 차이가 없습니다.

판매후리스와 관련하여, 판매자(리스이용자)는 소유권이 이전된 자산을 자산의 판매로 회계 처리할지를 판단하기 위해 기업회계기준서 제1115호 '고객과의 계약에서 생기는 수익'을 우선 적용하도록 하고 있습니다. 다만, 최초 적용일 전에 체결된 판매후리스에 대해서는 다시 평가하지 않습니다.

① 리스이용자로서의 회계처리

리스이용자는 기업회계기준서 제1116호를 비교표시되는 각 과거 보고기간의 재무정보의 작성에 소급 적용하는 방법(완전 소급법)과, 최초 적용일에 최초 적용 누적효과를 인식하도록 소급 적용하는 방법(누적효과 일괄조정 경과조치) 중 하나의 방법으로 적용할 수 있습니다.

② 리스제공자로서의 회계처리

당사가 리스제공자인 경우, 최초 적용일 이전에 운용리스로 분류하였고 최초 적용일에도 유지되는 전대리스에 대해 당사는 운용리스 또는 금융리스의 분류를 기업회계기준서 제1116호에 따라 다시 판단합니다. 판단 결과 해당 리스가 금융리스로 분류된다면 최초 적용일에 체결되는 새로운 금융리스로 회계처리합니다.

당사는 기업회계기준서 제1116호의 도입과 관련하여, 리스와 관련한 내부통제프로세스 정비 및 회계처리시스템 변경과 동 기준서를 적용할 경우 재무제표에 미칠 수 있는 영향의 분석을 2018년 중 완료할 예정이며, 정해진 시행일에 개정기준서를 적용할 계획입니다.

3. 중요한 판단과 추정

중간재무제표를 작성함에 있어, 경영진은 회계정책 적용과 자산·부채 및 수익·비용에 영향을 미치는 판단, 추정 및 가정을 해야 합니다. 실제 결과는 이러한 추정치와 다를 수 있습니다.

중간재무제표 작성을 위해 회계정책의 적용과 추정 불확실성의 주요 원천에 대해 경영진이 내린 중요한 판단은 2017년 12월 31일로 종료하는 회계연도에 대한 연차재무제표와 동일합니다.

4. 범주별 금융상품

(1) 금융자산

당3분기말 및 전기말 현재 범주별 금융자산의 내역은 다음과 같습니다.

(당3분기말)

(단위: 백만원)

구 분	당기손익-공정가치 측정 금융자산	기타포괄손익-공정 가치 측정 금융자산	상각후원가 측정 금융자산	합 계
유동자산:				
현금및현금성자산	-	-	335,889	335,889
단기금융상품	-	-	32,220	32,220
매출채권(주1)	-	-	249,976	249,976
미수금	-	-	11,240	11,240
미수수익	-	-	558	558
보증금	-	-	112	112
파생상품자산	35	-	-	35
소 계	35	-	629,995	630,030
비유동자산:				
장기금융상품	-	-	19	19
장기대여금	-	-	397	397
장기투자증권	145,960	10,708	384	157,052
장기보증금	-	-	11,474	11,474
파생상품자산	477	-	-	477
소 계	146,437	10,708	12,274	169,419
합 계	146,472	10,708	642,269	799,449

(주1) 당사의 계약자산(미청구채권)은 당3분기말 현재 185,608백만원이며, 동 금액은 해당 금융자산에는 포함되어 있지 않습니다.

(전기말)

(단위: 백만원)

구 분	당기손익인식 금융자산	매도가능 금융자산	대여금및 수취채권	합 계
유동자산:				
현금및현금성자산	-	-	84,482	84,482
단기금융상품	-	-	43,516	43,516
매출채권(주1)	-	-	399,748	399,748
미수금	-	-	1,767	1,767
미수수익	-	-	112	112
보증금	-	-	1	1
파생상품자산	599	-	-	599
소 계	599	-	529,626	530,225
비유동자산:				
장기금융상품	-	-	19	19
매도가능금융자산	-	78,984	-	78,984
장기대여금	-	-	397	397
장기보증금	-	-	10,829	10,829
파생상품자산	3,015	-	-	3,015
소 계	3,015	78,984	11,245	93,244
합 계	3,614	78,984	540,871	623,469

(주1) 당사의 미청구채권은 전기말 현재 63,331백만원이며, 동 금액은 해당 금융자산에는 포함되어 있지 않습니다.

(2) 금융부채

당3분기말 및 전기말 현재 범주별 금융부채의 내역은 다음과 같습니다.

(당3분기말)

(단위: 백만원)

구 분	당기손익-공정가치 측정 금융부채	기타금융부채	합 계
유동부채:			
단기차입금	-	1,080,000	1,080,000
매입채무	-	120,826	120,826
미지급금	-	67,457	67,457
미지급비용	-	56,485	56,485
유동성장기부채	-	1,173,645	1,173,645
파생상품부채	234	-	234
소 계	234	2,498,413	2,498,647
비유동부채:			
사채	-	5,158,148	5,158,148
예수보증금	-	11,764	11,764
파생상품부채	2,685	-	2,685
소 계	2,685	5,169,912	5,172,597
합 계	2,919	7,668,325	7,671,244

(전기말)

(단위: 백만원)

구 분	당기손익인식 금융부채	기타금융부채	합 계
유동부채:			
단기차입금	-	780,000	780,000
매입채무	-	125,590	125,590
미지급금	-	98,155	98,155
미지급비용	-	58,695	58,695
유동성장기부채	-	1,052,733	1,052,733
파생상품부채	51	-	51
소 계	51	2,115,173	2,115,224
비유동부채:			
사채	-	5,034,055	5,034,055
예수보증금	-	11,775	11,775
파생상품부채	2,685	-	2,685
소 계	2,685	5,045,830	5,048,515
합 계	2,736	7,161,003	7,163,739

(3) 공정가치 서열체계에 따른 구분

당사는 재무상태표에 공정가치로 측정되는 금융상품에 대하여 공정가치측정에 사용된 투입 변수에 따라 다음과 같은 공정가치 서열체계로 분류하였습니다.

구 분	투입변수의 유의성
(수준 1)	측정일에 동일한 자산이나 부채에 대한 접근 가능한 활성시장의(조정되지 않은) 공시가격
(수준 2)	수준1의 공시가격 이외에 자산이나 부채에 대해 직접적으로 또는 간접적으로 관측가능한 투입변수를 사용하여 도출되는 공정가치
(수준 3)	자산이나 부채에 대한 관측가능하지 않은 투입변수를 사용하는 평가기법으로부터 도출되는 공정가치

당3분기말 및 전기말 현재 공정가치로 측정되는 금융상품의 공정가치를 공정가치 서열체계 수준별로 분류한 내역은 다음과 같습니다.

(당3분기말)

(단위: 백만원)

구 분	수준1	수준2	수준3	합 계
금융자산:				
당기손익-공정가치 측정	-	35	146,437	146,472
기타포괄손익-공정가치 측정	-	-	10,708	10,708
합 계	-	35	157,145	157,180
금융부채:				
당기손익-공정가치 측정	-	234	2,685	2,919

(전기말)

(단위: 백만원)

구 분	수준1	수준2	수준3	합 계
금융자산:				
당기손익인식금융자산	-	599	3,015	3,614
매도가능금융자산(주1)	-	-	15,072	15,072
합 계	-	599	18,087	18,686
금융부채:				
당기손익인식금융부채	-	51	2,685	2,736

(주1) 공정가치를 합리적으로 측정하기 어려워 원가를 공정가치의 대용치로 측정하는 매도가능금융자산은 동 주식에서 제외되어 있습니다.

당3분기 중 상기 수준3으로 분류되는 금융자산의 장부금액 변동은 다음과 같습니다.

(당3분기)

(단위: 백만원)

구 분	기 초	회계정책 변경	취 득	처 분	평 가	기 말
당기손익-공정가치 측정	-	63,094	83,003	(500)	840	146,437
기타포괄손익-공정가치 측정	-	2,374	8,335	-	(1)	10,708
당기손익인식금융자산	3,015	(3,015)	-	-	-	-
매도가능금융자산	15,072	(15,072)	-	-	-	-
합 계	18,087	47,381	91,338	(500)	839	157,145

5. 매출채권

당3분기말 및 전기말 현재 매출채권의 내역은 다음과 같습니다.

(단위: 백만원)

구 분	당3분기말	전기말
매출채권:		
매출채권	250,540	400,252
계약자산(미청구채권)(주1)	185,608	63,331
소 계	436,148	463,583
손실충당금:		
매출채권	(564)	(504)
합 계	435,584	463,079

(주1) 전기말 미청구채권은 기업회계기준서 제1011호의 적용범위에 해당하는 금액입니다.

6. 재고자산

당3분기말 및 전기말 현재 재고자산의 내역은 다음과 같습니다.

(단위: 백만원)

구 분	당3분기말			전기말		
	취득원가	평가손실 총당금	장부금액	취득원가	평가손실 총당금	장부금액
상품	-	-	-	604	-	604
원재료	366	-	366	172	-	172
미착품	-	-	-	9	-	9
합 계	366	-	366	785	-	785

7. 장기투자증권 및 매도가능금융자산

(1) 당3분기말 현재 장기투자증권 및 전기말 현재 매도가능금융자산 내역은 다음과 같습니다.

(당3분기말)

(단위: 백만원)

구 분	취득원가	장부금액			
		당기손익- 공정가치 측정	기타포괄손익- 공정가치 측정(주1)	상각후 원가 측정	합 계
지분상품:					
활성시장에서 거래되는 지분증권	-	-	-	-	-
활성시장에서 거래되지 않는 지분증권	95,536	81,870	10,708	-	92,578
소 계	95,536	81,870	10,708	-	92,578
채무상품:					
수익증권 등	152,088	47,790	-	-	47,790
채무증권(주2)	15,392	16,300	-	384	16,684
소 계	167,480	64,090	-	384	64,474
합 계	263,016	145,960	10,708	384	157,052

(주1) 당사는 단기매매항목이 아닌 전략적 투자 목적으로 보유하는 지분상품에 대해 최초적용일에 기타포괄손익-공정가치 측정 항목으로 지정하는 취소불가능한 선택권을 적용하였습니다.

(주2) 당기손익-공정가치 측정 채무증권은 (주)쏘카에 대한 전환사채입니다.

(전기말)

(단위: 백만원)

구 분	취득원가	장부금액
활성시장에서 거래되는 지분증권	-	-
활성시장에서 거래되지 않는 지분증권	156,285	65,498
채무증권(주1)	13,078	13,486
합 계	169,363	78,984

(주1) Mobile TCS Co., Ltd. 및 ㈜쏘카에 대한 전환사채입니다.

(2) 당3분기 중 장기투자증권과 전3분기 중 매도가능금융자산의 변동내역은 다음과 같습니다.

(단위: 백만원)

구 분	당3분기	전3분기
기 초	78,984	155,695
회계정책 변경(주1)	(13,993)	-
취 득	91,722	44,634
평 가	839	19,207
처 분	(500)	(335)
대 체(주2)	-	(51,859)
기 말	157,052	167,342

(주1) 자본에서 직접 차감되는 법인세효과(당3분기: (+) 3,386백만원)을 반영하기 전 금액입니다.

(주2) 당사는 전3분기 중 공정거래법상의 지주회사 행위제한 규정에 따라 매도가능증권으로 보유중인 SK증권(주)의 매각을 결정하고 매각예정자산으로 분류하였습니다. 한편, 해당 지분 증권은 2018년 7월 30일 제이앤더블유비아이지 유한회사에 보유중인 지분 전량에 대하여 매각 완료하였습니다.

8. 종속기업투자

(1) 당3분기말 및 전기말 현재 종속기업투자의 내역은 다음과 같습니다.

(단위: 백만원)

종속기업명	소재지	업종	당3분기말			전기말
			소유지분율 (%)(주1)	취득원가	장부금액	장부금액
SK이노베이션(주2)	대한민국	석유, 화학 및 자원개발	33.40	3,072,937	3,072,937	3,072,937
SK텔레콤(주2)	대한민국	이동통신	25.22	5,080,681	5,080,681	5,080,681
SK네트웍스(주2)	대한민국	무역 및 유통	39.14	706,229	706,229	706,229
SKC(주2)	대한민국	석유화학제조	41.00	548,654	548,654	548,654
에스케이마리타임(주3)	대한민국	해운	-	-	-	332,400
SK해운(주3)	대한민국	해운	57.22	21,659	21,659	-
에스케이이엔에스(주)	대한민국	도시가스 및 발전	90.00	2,600,000	2,600,000	2,600,000
SK건설(주2)	대한민국	건설	44.48	545,300	545,300	545,300
SK머티리얼즈(주2)	대한민국	특수가스 생산 및 판매업	49.10	473,335	473,335	473,335
SK실트론(주4)	대한민국	전자산업용 규소박판 제조 및 판매	51.00	622,606	622,606	626,023
SK바이오팜(주5)	대한민국	의약 및 생명과학	100.00	478,702	478,702	328,702
SK바이오텍(주)	대한민국	의약품중간체 제조	100.00	336,318	336,318	336,318
SK임업(주)	대한민국	조림 및 조경	100.00	61,387	61,387	61,387
에스케이인포섹(주)	대한민국	정보보호서비스	100.00	37,905	44,077	44,077
에프에스케이엘엔에스(주6)	대한민국	융합물류사업	-	-	-	24,158
SK China Company, Ltd.(주7)	홍콩	컨설팅 및 투자	27.42	557,117	557,117	557,117
Alchemy Acquisition Corp.	미국	투자	100.00	525,157	525,157	-
Plutus Capital NY, Inc.(주8)	미국	투자	100.00	388,527	388,527	120,186
SK South East Asia Investment Pte. Ltd.(주7)	싱가포르	투자	20.00	110,880	110,880	-
Plutus Fashion NY, Inc.	미국	패션	100.00	36,813	36,813	36,813
SK S.E.Asia Pte. Ltd.	싱가포르	투자	100.00	25,847	25,847	25,847
SK C&C Beijing Co., Ltd.	중국	컴퓨터시스템 통합자문	100.00	25,481	25,481	25,481
SK GI Management	케이만	투자	100.00	9,523	9,523	9,523
SK Investment Management Co., Ltd.	홍콩	투자	80.76	9,201	9,201	9,201
Gemini Partners Pte. Ltd.(주7)	싱가포르	컨설팅	20.00	6,018	6,018	6,018
SK MENA Investment B.V.(주7)	네덜란드	투자	11.54	5,178	5,178	5,178
SK Latin Americas Investment S.A.(주7)	스페인	투자	11.54	5,135	5,135	5,135
SK C&C India Pvt. Ltd.	인도	컴퓨터시스템 통합자문	100.00	3,442	382	382
SK Technology Innovation Company(주7)	케이만	연구개발	2.12	1,876	1,876	1,876
SK computer and communication L.L.C.(주9)	UAE	컴퓨터 수리 및 서비스	49.00	380	380	380
S&G Technology	사우디 아라비아	컴퓨터시스템 통합자문	51.00	74	74	74
Saturn Agriculture Investment Co., Ltd.	홍콩	투자	100.00	5	5	5
합계				16,296,367	16,299,479	15,583,417

(주1) 보통주 기준으로 지분율을 산정하였습니다.

(주2) SK이노베이션(주) 외 5개 기업에 대해 실질지배력을 보유하고 있습니다. 당사의 상기 기업에 대한 의결권은 과반수 미만이나, 당사가 다른 의결권 보유자나 의결권 보유자의 조직화된 집단보다 유의적으로 많은 의결권을 보유하고 있으며 다른 주주들이 널리 분산되어 있는 등의 이유로 실질지배력이 있는 것으로 판단하였습니다.

- (주3) 에스케이마리타임(주)를 흡수합병하였으며, 소멸법인의 종속기업인 SK해운(주)을 당사가 직접 보유하게 되었습니다(주석 30번 '사업결합' 참조).
- (주4) 당기 중 취득부대비용의 환급으로 장부금액이 감소하였습니다.
- (주5) 당기 중 종속기업인 SK바이오팜(주)의 유상증자에 참여하여 150,000백만원을 추가 출자하였습니다.
- (주6) 당기 중 전량 매각하였습니다.
- (주7) 당사와 종속기업의 투자 지분율을 합산하는 경우 지배력을 행사할 수 있으므로 종속기업투자로 분류하였습니다.
- (주8) 당기 중 종속기업인 Plus Capital NY, Inc.에 대해 약 268,341백만원을 추가 출자하였습니다.
- (주9) 주주간 약정에 의하여 잔여지분 51%에 대한 의결권을 위임받음에 따라 종속기업투자로 분류하였습니다.

(2) 당3분기말 현재 종속기업투자 중 시장성 있는 주식의 공정가치는 다음과 같습니다.

(단위: 백만원)

종속기업명	당3분기말
SK이노베이션(주)	6,640,014
SK텔레콤(주)	5,742,493
SK네트웍스(주)	534,286
SKC(주)	656,384
SK머티리얼즈(주)	945,083

9. 관계기업및공동기업투자

당3분기말 및 전기말 현재 관계기업및공동기업투자의 내역은 다음과 같습니다.

(단위: 백만원)

회사명	소재지	업종	당3분기말			전기말
			소유 지분율(%)	취득원가	장부금액	장부금액
관계기업투자:						
(주)쏘카(주1)	대한민국	자동차렌트업	23.57	91,800	91,800	91,800
(주)에스엠코어	대한민국	자동차물류 시스템 제조 및 판 매	26.65	39,419	39,419	39,419
(주)베가스(주1,2,3)	대한민국	경영 컨설팅	17.86	5,000	5,000	-
(주)티라유텍(주1,2,3)	대한민국	서비스 제조업	18.07	4,200	4,200	-
(주)아크릴(주1,2,3)	대한민국	정보서비스	18.40	2,500	2,500	-
대한강군비씨엔주식회사(주4)	대한민국	유선통신	0.67	58	58	58
Mobile TCS Co., Ltd.(주5)	대한민국	모바일서비스	-	-	-	820
이에스알 케이만 유한회사(주2)	케이만	투자	12.52	493,540	493,540	378,427
Turo Inc.(주2,6)	미국	자동차렌트업	4.47	39,728	39,728	39,762
9352-7281 Quebec Inc.	캐나다	투자	40.09	31,558	31,558	31,558
FSK Holdings Co., Ltd.	홍콩	IT서비스	30.00	11,937	11,937	11,937
Mozido Corfire, Inc.(주2)	미국	시스템 컨설팅	19.94	6,767	-	-
소 계				726,507	719,740	593,781
공동기업투자:						
하나대체투자랜드칩사모부동산투자신탁 제33호(주4)	대한민국	부동산임대업	13.51	40,000	40,000	40,000
Socar Mobility Malaysia, SDN. BHD.	말레이시아	자동차렌트업	60.00	14,189	14,189	14,189
소 계				54,189	54,189	54,189
합 계				780,696	773,929	647,970

(주1) 의결권 있는 우선주를 고려한 지분율입니다.

(주2) 당사의 지분율은 20% 미만이나, 당사가 유의적인 영향력을 행사할 수 있어 관계기업투자로 분류하였습니다.

(주3) 당기 중 신규로 취득하였습니다.

(주4) 당사의 종속기업이 소유한 간접소유지분을 포함하여 관계기업및공동기업투자로 분류하였습니다.

(주5) 당기 중 전량 매각하였습니다.

(주6) 당기 중 취득부대비용의 환급으로 장부금액이 감소하였습니다.

10. 유형자산

(1) 당3분기말 및 전기말 현재 유형자산의 내역은 다음과 같습니다.

(단위: 백만원)

구 분	당3분기말			전기말		
	취득원가	감가상각누계액	장부금액	취득원가	감가상각누계액	장부금액
토지	169,505	-	169,505	169,505	-	169,505
건물	475,190	(117,823)	357,367	475,190	(106,449)	368,741
구축물	7,796	(666)	7,130	7,796	(439)	7,357
차량운반구	7,504	(2,399)	5,105	7,504	(2,120)	5,384
공기구비품	320,217	(219,618)	100,599	322,264	(214,380)	107,884
건설중인자산	38,688	-	38,688	12,787	-	12,787
합 계	1,018,900	(340,506)	678,394	995,046	(323,388)	671,658

(2) 당누적3분기 및 전누적3분기 중 유형자산의 변동내역은 다음과 같습니다.

(당누적3분기)

(단위: 백만원)

구 분	기초	취득	처분	감가상각비	대체	기말
토지	169,505	-	-	-	-	169,505
건물	368,741	-	-	(11,374)	-	357,367
구축물	7,357	-	-	(227)	-	7,130
차량운반구	5,384	-	-	(279)	-	5,105
공기구비품	107,884	17,838	(169)	(24,983)	29	100,599
건설중인자산	12,787	25,930	-	-	(29)	38,688
합 계	671,658	43,768	(169)	(36,863)	-	678,394

(전누적3분기)

(단위: 백만원)

구 분	기초	취득	처분	감가상각비	대체	기말
토지	173,818	-	-	-	-	173,818
건물	390,249	-	-	(11,531)	-	378,718
구축물	6,885	-	-	(198)	-	6,687
기계장치	42	65	-	(16)	-	91
차량운반구	5,919	1,332	(41)	(509)	-	6,701
공기구비품	105,577	28,108	(1,032)	(23,718)	2	108,937
건설중인자산	1,891	7,183	-	-	(2)	9,072
합 계	684,381	36,688	(1,073)	(35,972)	-	684,024

11. 투자부동산

(1) 당3분기말 및 전기말 현재 투자부동산의 내역은 다음과 같습니다.

(단위: 백만원)

구 분	당3분기말			전기말		
	취득원가	감가상각 누계액	장부금액	취득원가	감가상각 누계액	장부금액
토지	31,395	-	31,395	31,395	-	31,395
건물	9,810	(1,350)	8,460	9,810	(1,031)	8,779
합 계	41,205	(1,350)	39,855	41,205	(1,031)	40,174

(2) 당누적3분기 및 전누적3분기 중 투자부동산의 변동내역은 다음과 같습니다.

(당누적3분기)

(단위: 백만원)

구 분	기초	취득 / 처분	상각비	기말
토지	31,395	-	-	31,395
건물	8,779	-	(319)	8,460
합 계	40,174	-	(319)	39,855

(전누적3분기)

(단위: 백만원)

구 분	기초	취득 / 처분	상각비	기말
토지	31,395	-	-	31,395
건물	9,206	-	(320)	8,886
합 계	40,601	-	(320)	40,281

12. 영업권및무형자산

(1) 당3분기말 및 전기말 현재 무형자산의 내역은 다음과 같습니다.

(단위: 백만원)

구 분	당3분기말				전기말			
	취득원가	상각 누계액	손상차손 누계액	장부금액	취득원가	상각 누계액	손상차손 누계액	장부금액
개발비	116,330	(55,924)	(2,688)	57,718	101,530	(50,445)	(2,688)	48,397
회원권	54,211	-	(13,648)	40,563	52,438	-	(13,648)	38,790
브랜드관련무형자산	1,975,000	-	-	1,975,000	1,975,000	-	-	1,975,000
기타의무형자산	36,441	(3,957)	-	32,484	29,731	(1,619)	-	28,112
합 계	2,181,982	(59,881)	(16,336)	2,105,765	2,158,699	(52,064)	(16,336)	2,090,299

(2) 당누적3분기 및 전누적3분기 중 영업권및무형자산의 변동내역은 다음과 같습니다.

(당누적3분기)

(단위: 백만원)

구 분	기 초	취 득	처 분	상각비	기 말
개발비	48,397	21,403	(2,939)	(9,143)	57,718
회원권(주1)	38,790	4,215	(2,442)	-	40,563
브랜드관련무형자산(주1)	1,975,000	-	-	-	1,975,000
기타의무형자산	28,112	6,957	(194)	(2,391)	32,484
합 계	2,090,299	32,575	(5,575)	(11,534)	2,105,765

(전누적3분기)

(단위: 백만원)

구 분	기 초	취 득	처 분	상각비	기 말
영업권	4,639	-	-	-	4,639
개발비	44,798	13,636	(329)	(8,611)	49,494
회원권(주1)	35,429	6,094	(1,923)	-	39,600
브랜드관련무형자산(주1)	1,975,000	-	-	-	1,975,000
기타의무형자산	28,859	878	-	(891)	28,846
합 계	2,088,725	20,608	(2,252)	(9,502)	2,097,579

(주1) 당사는 무형자산 중 브랜드관련무형자산 및 회원권을 비한정내용연수 무형자산으로 분류하고 상각하지 않고 있습니다.

13. 사채 및 차입금

(1) 단기차입금

당3분기말 및 전기말 현재 단기차입금의 내역은 다음과 같습니다.

(단위: 백만원)

내역	차입처 등	이자율(%)	당3분기말	전기말
운전자금대출	우리은행	2.71	140,000	250,000
	신한은행	2.71	200,000	220,000
	KB국민은행	2.72 ~ 2.83	240,000	-
	KEB하나은행	-	-	50,000
	NH농협은행	-	-	10,000
기업어음	한국투자증권	1.80	300,000	250,000
	신한은행	1.80	200,000	-
합 계			1,080,000	780,000

(2) 사채

당3분기말 및 전기말 현재 사채의 내역은 다음과 같습니다.

(단위: 백만원)

종류	이자율(%)	만기일	보증기관	당3분기말	전기말
257-2회	3.36	2019-08-27	무보증	100,000	100,000
258-2회	3.35	2019-10-19	무보증	100,000	100,000
259-2회	3.34	2020-06-03	무보증	100,000	100,000
260-1회	3.59	2018-09-06	무보증	-	100,000
260-2회	3.84	2020-09-06	무보증	100,000	100,000
261-1회	3.77	2018-12-03	무보증	150,000	150,000
261-2회	3.97	2020-12-03	무보증	100,000	100,000
262-1회	3.43	2019-02-12	무보증	150,000	150,000
262-2회	3.68	2021-02-12	무보증	100,000	100,000
263-1회	3.19	2019-05-30	무보증	150,000	150,000
263-2회	3.36	2021-05-30	무보증	100,000	100,000
264-1회	3.04	2019-08-05	무보증	80,000	80,000
264-2회	3.25	2021-08-05	무보증	170,000	170,000
265-2회	2.45	2019-12-02	무보증	100,000	100,000
265-3회	2.66	2021-12-02	무보증	100,000	100,000
266-1회	2.26	2020-02-06	무보증	150,000	150,000
266-2회	2.39	2022-02-06	무보증	100,000	100,000
269-2회	4.12	2019-06-14	무보증	150,000	150,000
270-2회	3.39	2019-11-02	무보증	50,000	50,000

270-3회	3.80	2022-11-02	무보증	50,000	50,000
271-1회	3.03	2018-02-27	무보증	-	100,000
271-2회	3.34	2020-02-27	무보증	100,000	100,000
272-2회	3.57	2018-08-30	무보증	-	100,000
272-3회	3.92	2020-08-30	무보증	60,000	60,000
273-1회	3.47	2019-03-25	무보증	100,000	100,000
273-2회	3.79	2021-03-25	무보증	100,000	100,000
273-3회	4.26	2024-03-25	무보증	100,000	100,000
274-1회	1.94	2018-09-30	무보증	70,000	70,000
274-2회	2.17	2020-09-30	무보증	150,000	150,000
274-3회	2.34	2022-09-30	무보증	80,000	80,000
275-1회	2.27	2018-12-07	무보증	120,000	120,000
275-2회	2.52	2020-12-07	무보증	120,000	120,000
275-3회	2.66	2022-12-07	무보증	60,000	60,000
276-1회	1.73	2018-03-07	무보증	-	130,000
276-2회	2.02	2021-03-07	무보증	120,000	120,000
276-3회	2.26	2023-03-07	무보증	150,000	150,000
277-1회	1.70	2018-06-01	무보증	-	100,000
277-2회	1.93	2021-06-01	무보증	120,000	120,000
277-3회	2.16	2023-06-01	무보증	120,000	120,000
277-4회	2.43	2026-06-01	무보증	60,000	60,000
278-1회	1.49	2018-09-07	무보증	-	180,000
278-2회	1.65	2021-09-07	무보증	110,000	110,000
278-3회	1.80	2023-09-07	무보증	110,000	110,000
279-1회	1.96	2020-03-06	무보증	90,000	90,000
279-2회	2.34	2022-03-06	무보증	190,000	190,000
279-3회	2.58	2024-03-06	무보증	120,000	120,000
280-1회	1.99	2020-06-01	무보증	90,000	90,000
280-2회	2.39	2022-06-01	무보증	200,000	200,000
280-3회	2.67	2024-06-01	무보증	110,000	110,000
281-1회	1.90	2019-08-04	무보증	100,000	100,000
281-2회	2.40	2022-08-04	무보증	130,000	130,000
281-3회	2.62	2024-08-04	무보증	70,000	70,000
282-1회	2.47	2020-10-25	무보증	70,000	70,000
282-2회	2.79	2022-10-25	무보증	150,000	150,000
282-3회	2.86	2024-10-25	무보증	80,000	80,000
283-1회	2.88	2023-02-27	무보증	150,000	-
283-2회	2.99	2025-02-27	무보증	60,000	-
283-3회	3.26	2028-02-27	무보증	100,000	-

284-1회	2.87	2023-06-08	무보증	170,000	-
284-2회	3.01	2025-06-08	무보증	60,000	-
284-3회	3.09	2028-06-08	무보증	100,000	-
285-1회	2.36	2023-09-06	무보증	150,000	-
285-2회	2.47	2025-09-06	무보증	60,000	-
285-3회	2.55	2028-09-06	무보증	120,000	-
소 계				6,320,000	6,060,000
가산 및 차감 : 사채할증 및 할인발행차금				11,793	26,788
차감 : 유동성대체				(1,173,645)	(1,052,733)
합 계				5,158,148	5,034,055

(3) 당3분기말 현재 사채의 상환계획은 다음과 같습니다.

(단위: 백만원)

구 분	상 환 금 액
2018년 10월 1일 ~ 2019년 9월 30일	1,170,000
2019년 10월 1일 ~ 2020년 9월 30일	1,090,000
2020년 10월 1일 ~ 2021년 9월 30일	1,110,000
2021년 10월 1일 ~ 2022년 9월 30일	800,000
2022년 10월 1일 이후	2,150,000
합 계	6,320,000

14. 총당부채

당누적3분기 및 전누적3분기 중 총당부채의 변동내역은 다음과 같습니다.

(당누적3분기)

(단위: 백만원)

구 분	기 초	증 가	감 소	기 말
하자보수총당부채	4,988	1,904	(4,775)	2,117
기타총당부채	2,961	226	(3,187)	-
합 계	7,949	2,130	(7,962)	2,117

(전누적3분기)

(단위: 백만원)

구 분	기 초	증 가	감 소	기 말
하자보수총당부채	5,284	1,586	(4,906)	1,964
판매보증총당부채	814	4,360	(3,928)	1,246
합 계	6,098	5,946	(8,834)	3,210

당사는 프로젝트와 관련하여 하자보수로 장래에 지출될 것이 예상되는 금액을 하자보수기간 및 과거경험율 등을 기초로 추정하여 하자보수총당부채로 계상하고 있습니다. 한편, 판매보증총당부채는 제품이나 용역이 판매 또는 제공될 때 인식하며, 과거의 보증자료에 기반하여 모든 가능한 결과와 그와 관련된 확률을 가중평균하여 추정하고 있습니다.

15. 확정급여부채

(1) 확정기여형 퇴직급여제도

당사는 종업원을 위하여 부분적으로 확정기여형 퇴직급여제도를 운영하고 있습니다. 당누적 3분기 중 확정기여형 퇴직급여제도와 관련해 인식한 비용은 22백만원입니다.

(2) 확정급여형 퇴직급여제도

확정급여형 퇴직급여제도를 선택한 종업원의 경우, 수급요건을 만족하면 퇴직시 확정된 연금을 수령하게 됩니다. 확정급여채무와 사외적립자산의 보험수리적 평가는 예측단위적립방식을 사용하고 있습니다.

(3) 당3분기말 및 전기말 현재 확정급여형 퇴직급여제도와 관련하여 당사의 의무로 인하여 발생하는 재무제표상 구성항목은 다음과 같습니다.

(단위: 백만원)

구 분	당3분기말	전기말
기금이 적립된 제도에서 발생한 확정급여채무의 현재가치	283,970	254,398
사외적립자산의 공정가치	(208,404)	(215,599)
합 계	75,566	38,799

(4) 확정급여부채

당누적3분기 및 전누적3분기 중 순확정급여부채의 변동내역은 다음과 같습니다.

(당누적3분기)

(단위: 백만원)

구 분	확정급여채무 현재가치	사외적립자산	합 계
당기초	254,398	(215,599)	38,799
퇴직급여:			
당기근무원가	22,759	-	22,759
이자비용(이자수익)	5,424	(4,892)	532
소 계	28,183	(4,892)	23,291
재측정요소:			
사외적립자산의 수익(위의 이자에 포함된 금액 제외)	-	2,507	2,507
재무적가정의 변동에서 발생하는 보험수리적손익	3,549	-	3,549
경험조정	3,771	-	3,771
소 계	7,320	2,507	9,827
기업이 납부한 기여금	-	(500)	(500)
지급액	(11,066)	11,382	316
기타증감	5,135	(1,302)	3,833
당3분기말	283,970	(208,404)	75,566

(전누적3분기)

(단위: 백만원)

구 분	확정급여채무 현재가치	사외적립자산	합 계
전기초	237,311	(204,244)	33,067
퇴직급여:			
당기근무원가	23,504	-	23,504
이자비용(이자수익)	4,217	(3,832)	385
소 계	27,721	(3,832)	23,889
재측정요소:			
사외적립자산의 수익(위의 이자에 포함된 금액 제외)	-	583	583
재무적가정의 변동에서 발생하는 보험수리적손익	(3,447)	-	(3,447)
경험조정	6,303	-	6,303
소 계	2,856	583	3,439
기업이 납부한 기여금	-	(1,000)	(1,000)
지급액	(8,845)	13,275	4,430
기타증감	6,814	(4,943)	1,871

전3분기말	265,857	(200,161)	65,696
-------	---------	-----------	--------

16. 기타의 자산·부채

(1) 당3분기말 및 전기말 현재 기타자산의 내역은 다음과 같습니다.

(단위: 백만원)

구 분	당3분기말	전기말
유동자산:		
미수수익	558	112
선급금	9,424	1,572
선급비용	36,049	11,300
보증금	112	1
파생상품자산	35	599
기타	335	19
합 계	46,513	13,603
비유동자산:		
장기금융상품	19	19
장기대여금	397	397
장기보증금	11,474	10,829
파생상품자산	477	3,015
기타	127	125
합 계	12,494	14,385

(2) 당3분기말 및 전기말 현재 기타부채의 내역은 다음과 같습니다.

(단위: 백만원)

구 분	당3분기말	전기말
유동부채:		
선수금	76,537	88,807
예수금	14,168	23,600
당기법인세부채	118,116	22,824
파생상품부채	234	51
합 계	209,055	135,282
비유동부채:		
예수보증금	11,764	11,775
파생상품부채	2,685	2,685
장기종업권급여채무	8,915	6,720
합 계	23,364	21,180

17. 파생상품자산 및 부채

당3분기말 및 전기말 현재 파생상품자산 및 부채는 다음과 같습니다.

(단위: 백만원)

구 분	당3분기말		전기말	
	자산	부채	자산	부채
통화선도	35	234	599	51
내재파생상품	-	-	2,538	-
주주간계약(주석 28번참조)	477	2,685	477	2,685
합 계	512	2,919	3,614	2,736

18. 자본

(1) 자본금

당3분기말 및 전기말 현재 자본금의 내역은 다음과 같습니다.

(단위: 백만원)

구 분	당3분기말	전기말
1. 발행할 주식의 총수	400,000,000주	400,000,000주
2. 1주의 액면금액	200원	200원
3. 발행한 주식의 총수		
(1) 보통주	70,360,297주	70,360,297주
(2) 우선주	566,135주	566,135주
4. 자본금		
(1) 보통주	15,272	15,272
(2) 우선주	113	113
합 계	15,385	15,385

당사는 2015년 중 자기주식 6,000,000주(액면금액: 1,200백만원)를 이익소각하였으며, 이에 따라 발행 보통주의 액면총액은 보통주자본금과 일치하지 않습니다.

(2) 기타불입자본

당3분기말 및 전기말 현재 기타불입자본의 내역은 다음과 같습니다.

(단위: 백만원)

구 분	당3분기말	전기말
주식발행초과금(주1)	5,605,831	5,605,831
자기주식(주2)	(904,492)	(904,491)
주식매수선택권	2,410	1,220
기타자본잉여금	(292,892)	17,711
합 계	4,410,857	4,720,271

(주1) 2015년 중 舊, SK주식회사를 흡수합병함에 따라 취득한 자기주식(신주발행 분) 3,369,310백만원은 주식발행초과금의 차감항목으로 반영되어 있습니다.

(주2) 당3분기말 현재 보유중인 자기주식은 기업가치 제고 및 주가안정 목적으로 취득한 자기주식(보통주 3,514,276주)과 2015년 합병 시 주식매수청구 및 단주 발생으로 취득한 자기주식(보통주 11,021,672주, 우선주 1,818주)으로 구성되어 있으며, 그 중 보통주 3주는 당 3분기 중 취득하였습니다.

(3) 이익잉여금

당3분기말 및 전기말 현재 이익잉여금의 내역은 다음과 같습니다.

(단위: 백만원)

구 분	당3분기말	전기말
법정적립금(주1)	7,693	7,693
임의적립금	65,230	71,563
미처분이익잉여금	8,204,513	7,506,334
합 계	8,277,436	7,585,590

(주1) 상법상의 규정에 따라 납입자본의 50%에 달할 때까지 매 결산기마다 금전에 의한 이익배당액의 10% 이상을 이익준비금으로 적립한 것으로, 동 이익준비금은 현금배당의 재원으로 사용될 수 없으며, 자본전입 또는 결손보전을 위해서만 사용될 수 있습니다.

(4) 기타자본구성요소

당3분기말 및 전기말 현재 기타자본의 내역은 다음과 같습니다.

(단위: 백만원)

구 분	당3분기말	전기말
매도가능금융자산평가손익	-	11,455
기타포괄손익-공정가치 측정 금융자산 평가손익	(2,242)	-
합 계	(2,242)	11,455

(5) 주식기준보상

당사는 주주총회의 특별결의 및 이사회결의에 의거 당사의 임직원에게 주식선택권을 부여하였으며, 주요사항은 다음과 같습니다.

구 분	1-1차	1-2차	1-3차
권리부여일	2017년 3월 24일		
발행할 주식의 종류	기명식보통주식		
부여방법	자기주식 교부, 다만 주식매수선택권의 행사가액이 주식의 실질가액(주식매수선택권 행사일을 기준으로 평가)보다 낮은 경우에 회사는 그 차액을 금전으로 지급하거나 그 차액에 상당하는 자기주식을 양도할 수 있음.		
부여주식수	41,429주	41,430주	41,431주
행사가격	226,290원	224,400원	263,950원
행사가능기간	2019.03.25~2022.03.24	2020.03.25~2023.03.24	2021.03.25~2024.03.24
가득조건	부여일 이후 2년이상 재직	부여일 이후 3년이상 재직	부여일 이후 4년이상 재직

당사는 상기 주식선택권의 부여로 인하여 당3분기 인식한 보상원가는 1,190백만원(누적보상원가: 2,410백만원)이며, 잔여보상원가는 1,877백만원입니다.

한편, 주식선택권의 보상원가는 이항모형을 이용한 공정가치접근법을 적용하여 산정하였으며, 보상원가를 산정하기 위한 제반 가정 및 변수는 다음과 같습니다.

구 분	1-1차	1-2차	1-3차
무위험이자율	1.86%	1.95%	2.07%
기대존속기간	5년	6년	7년
기대부여일의 주가 (전일 종가)	236,000원	236,000원	236,000원
기대주가변동성	16.78%	16.78%	16.78%
배당수익률	1.60%	1.60%	1.60%
행사가격	226,290원	224,400원	263,950원
주당공정가치	38,317원	34,200원	30,962원

19. 영업수익

(1) 당3분기 및 전3분기 중 영업수익의 상세내역은 다음과 같습니다.

(단위: 백만원)

구 분	당3분기		전3분기	
	3개월	누적	3개월	누적
고객과의 계약에서 생기는 수익:				
IT서비스(주1)	402,896	1,109,224	380,655	1,133,218
상표권사용수익	58,954	176,324	46,428	138,752
기타수익	125	701	5	15
소 계	461,975	1,286,249	427,088	1,271,985
기타 원천으로부터의 수익:				
배당금수익	71,440	830,877	69,778	690,193
임대수익	11,739	34,881	11,706	34,657
소 계	83,179	865,758	81,484	724,850
합 계	545,154	2,152,007	508,572	1,996,835

(주1) 당3분기 중 원가기준투입법에 따라 수익으로 인식한 계약수익금액628,481백만원과 전3분기 중 건설형계약에서 수익으로 인식한 309,256백만원이 포함되어 있습니다.

(2) 고객과의 계약에서 생기는 수익의 구분

(단위: 백만원)

구 분	당3분기	
	3개월	누적
재화 또는 용역의 유형:		
IT서비스	402,896	1,109,224
상표권사용수익	58,954	176,324
기타수익	125	701
소 계	461,975	1,286,249
지리적 지역:		
국내	439,677	1,231,393
아시아	18,600	43,976
유럽	3,047	6,522
북미	651	4,358
소 계	461,975	1,286,249
수익 인식시기:		
한시점에 인식	31,342	82,357
기간에 걸쳐 인식	430,633	1,203,892
소 계	461,975	1,286,249

(3) 당3분기말 현재 고객과의 계약과 관련된 계약자산과 계약부채 및 전기말 현재 진행 중인 건설형계약 관련 누적발생원가와 누적손익의 합계, 미청구공사 및 초과청구공사의 내역은 다음과 같습니다.

(당3분기말)

(단위: 백만원)

구 분	금 액
IT서비스계약에 대한 계약자산	185,608
IT서비스계약에 대한 계약부채	50,057

(전기말)

(단위: 백만원)

구 분	금 액
누적발생원가와 누적손익의 합계	277,259
진행청구액	235,568
미청구채권(매출채권)	63,331
초과청구채권(선수금)	21,640

(4) 당3분기말 현재 원가기준투입법을 적용하는 계약과 관련하여 회계추정 변경에 따른 손익 변동금액은 다음과 같습니다.

(단위: 백만원)

구 분	추정총계약 수익의 변동	추정총계약 원가의 변동	당기 손익에 미치는 영향	미래 손익에 미치는 영향	미청구공사(초과청 구공사)의 변동
IT서비스계약(주1)	19,182	23,650	(4,951)	483	(4,951)

(주1) 당사는 기업회계기준서 제1108호 "영업부문"에 따른 보고부문이 단일부문에 해당하므로 사업부문별 정보를 공시하지 않았습니다.

당기와 미래 손익에 미치는 영향은 IT서비스계약 개시 후 당3분기까지 발생한 상황에 근거하여 추정한 총예정원가와 당3분기 현재 총계약수익의 추정치에 근거하여 산정한 것이며, 총계약원가와 총계약수익 추정치는 미래 기간에 변동될 수 있습니다.

(5) 당3분기 중 원가기준투입법을 진행률 측정에 사용하는 유형의 총계약수익이 전기 영업수익의 5% 이상인 원가기준투입법 적용계약은 없습니다.

20. 영업비용

당누적3분기 및 전누적3분기 중 영업비용의 상세내역은 다음과 같습니다.

(단위: 백만원)

구 분	당누적3분기		전누적3분기	
	3개월	누적	3개월	누적
재료비	42,183	90,869	52,344	192,606
외주비	182,537	506,015	158,677	447,888
급여	88,277	242,138	79,813	232,057
퇴직급여	7,018	23,927	6,013	22,034
감가상각비	12,033	35,846	11,187	33,419
임차료	10,950	31,600	9,971	29,514
통신비	4,925	15,603	5,243	16,317
복리후생비	13,056	37,897	11,633	35,470
지급수수료	8,720	23,692	8,987	18,774
교육훈련비	3,495	10,801	3,676	10,577
경상개발비	5,709	20,446	5,064	15,666
사무관리비	11,526	33,269	10,392	28,323
여비교통비	3,949	11,544	3,402	9,370
기타	19,182	53,109	21,955	57,147
합 계	413,560	1,136,756	388,357	1,149,162

21. 비용의 성격별 분류

당누적3분기 및 전누적3분기 중 비용의 성격별 분류 내역은 다음과 같습니다.

(단위: 백만원)

구 분	당누적3분기		전누적3분기	
	3개월	누적	3개월	누적
재료비	42,053	90,873	52,485	193,003
외주비	182,757	506,615	158,882	448,691
급여	90,874	253,005	81,925	238,774
퇴직급여	7,430	24,987	6,287	23,010
감가상각비 및 무형자산상각비	16,310	48,356	14,462	43,558
임차료	10,950	31,601	9,972	29,517
통신비	4,925	15,604	5,244	16,318
복리후생비	13,504	39,501	12,081	36,764
지급수수료	8,781	23,755	9,087	19,041
교육훈련비	3,549	10,998	3,741	10,754
사무관리비	11,526	33,269	10,396	28,327
여비교통비	4,018	11,665	3,423	9,439
기타	16,883	46,527	20,372	51,966
합 계	413,560	1,136,756	388,357	1,149,162

22. 금융손익 및 기타영업외손익

(1) 금융수익 및 금융비용

당누적3분기 및 전누적3분기 중 금융수익 및 금융비용의 상세내역은 다음과 같습니다.

(단위: 백만원)

구 분	당누적3분기		전누적3분기	
	3개월	누적	3개월	누적
금융수익:				
이자수익	1,944	5,057	1,411	3,705
외환차익	5,789	7,673	1,148	4,480
외화환산이익	(985)	214	575	935
당기손익-공정가치측정 금융자산 평가이익(주1)	15,074	15,632	-	-
파생상품평가이익	1,042	1,236	(7,245)	2,527
파생상품거래이익	29	879	598	2,516
합 계	22,893	30,691	(3,513)	14,163
금융비용:				
이자비용	43,910	128,252	38,829	110,950
외환차손	1,791	4,695	1,711	4,150
외화환산손실	40	193	333	1,948
당기손익-공정가치측정 금융자산 평가손실	(3,142)	66	-	-
파생상품평가손실	-	1,970	566	3,352
파생상품거래손실	569	894	467	1,315
합 계	43,168	136,070	41,906	121,715

당기손익인식금융자산평가이익 중에는 전기말 매각예정자산으로 분류하였던 투자증권인 (주1) SK증권(주)이 2018년 7월 30일 매각전까지 발생한 평가이익 14,726백만원이 포함되어 있습니다.

(2) 기타영업외수익 및 기타영업외비용

당누적3분기 및 전누적3분기 중 기타영업외수익 및 기타영업외비용의 내역은 다음과 같습니다.

(단위: 백만원)

구 분	당누적3분기		전누적3분기	
	3개월	누적	3개월	누적
기타영업외수익:				
배당금수익	-	-	-	3
매도가능금융자산처분이익	-	-	241	241
종속기업및관계기업투자처분이익(주1)	-	198,440	38,691	38,691
유형자산처분이익	7	11	56	157
무형자산처분이익	-	518	-	225
기타	409	1,694	148	307
합 계	416	200,663	39,136	39,624
기타영업외비용:				
매도가능금융자산처분손실	-	-	158	158
유형자산처분손실	12	133	-	22
무형자산처분손실	-	101	17	42
종속기업및관계기업투자처분손실	(2)	6,536	4,009	4,009
기부금	3,286	15,570	2,891	8,973
기타	668	1,504	399	1,386
합 계	3,964	23,844	7,474	14,590

종속기업및관계기업투자처분이익 중에는 전기말 매각예정자산으로 분류하였던 종속기업 (주1) 투자 에스케이엔카닷컴㈜이 2018년 1월 19일에 매각이 완료됨에 따라 발생한 종속기업투자처분이익 192,191백만원이 포함되어 있습니다.

23. 법인세비용

법인세비용은 당기법인세비용에서 과거기간 당기법인세에 대하여 당기에 인식한 조정사항, 일시적차이의 발생과 소멸로 인한 이연법인세비용(수익) 및 당기손익 이외로인식되는 항목과 관련된 법인세비용(수익)을 조정하여 산출하였습니다.

당누적3분기 및 전누적3분기 계속사업에 대한 법인세비용의 평균유효세율은 각각 12.62% 및 8.53%입니다.

24. 주당이익

(1) 당누적3분기 및 전누적3분기 중 보통주기본주당이익의 산출내역은 다음과 같습니다.

(단위: 백만원)

구 분	당누적3분기		전누적3분기	
	3개월	누적	3개월	누적
분기순이익	85,635	980,474	85,851	709,491
차감: 우선주배당금	(571)	(2,278)	(529)	(1,587)
보통주분기순이익	85,064	978,196	85,322	707,904
가중평균유통보통주식수(주1)	55,824,350주	55,824,350주	55,824,357주	55,824,357주
보통주기본주당이익	1,524원	17,523원	1,528원	12,681원

가중평균유통보통주식수는 발행주식수를 유통기간으로 가중평균하여 산정하였으며, 취득시
(주1) 점이후부터 매각시점까지의 기간동안 보유한 자기주식은 유통보통주식수에 포함하지 않았습니다.

당누적3분기 및 전누적3분기 중 주당이익을 계산하기 위한 가중평균유통보통주식의산출근거는 다음과 같습니다.

(단위: 주)

구 분	당누적3분기		전누적3분기	
	3개월	누적	3개월	누적
가중평균발행주식수	70,360,297	70,360,297	70,360,297	70,360,297
가중평균자기주식수	(14,535,947)	(14,535,947)	(14,535,940)	(14,535,940)
가중평균유통보통주식수	55,824,350	55,824,350	55,824,357	55,824,357

(2) 보통주기본주당계속영업이익

당누적3분기 및 전누적3분기 중 보통주기본주당계속영업이익 계산 내역은 다음과 같습니다.

(단위: 백만원)

구 분	당3분기		전3분기	
	3개월	누적	3개월	누적
보통주분기순이익	85,064	978,196	85,322	707,904
차감: 중단영업이익	(72)	(30,937)	(3,664)	(9,636)
보통주 계속영업이익	84,992	947,259	81,658	698,268
가중평균유통보통주식수	55,824,350주	55,824,350주	55,824,357주	55,824,357주
보통주기본주당계속영업이익	1,522원	16,969원	1,463원	12,508원

(3) 보통주기본주당중단영업이익

당누적3분기 및 전누적3분기 중 보통주기본주당중단영업이익 계산내역은 다음과 같습니다.

(단위: 백만원)

구 분	당3분기		전3분기	
	3개월	누적	3개월	누적
중단영업이익	72	30,937	3,664	9,636
가중평균유통보통주식수	55,824,350주	55,824,350주	55,824,357주	55,824,357주
보통주기본주당중단영업이익	2원	554원	65원	173원

25. 특수관계자간의 거래

당누적3분기 및 전누적3분기 중 특수관계자와의 주요 거래내역 및 당3분기말 및 전기말 현재 주요 채권·채무의 내역은 다음과 같습니다.

(1) 당3분기말 현재 당사와 특수관계자의 내역은 다음과 같습니다.

구 분	회사명
최상위지배자	최태원 및 특수관계자

<p>종속기업 (총322개사)</p>	<p>SK이노베이션(주), SK에너지(주), 내트릭(주), 제주유나이티드에프씨(주), SK Energy Road Investment Co., Ltd., SK Energy Hong Kong Co., Ltd., Shandong SK Hightech Oil Co., Ltd., SK Energy Road Investment (HK) Co., Ltd., Ningbo SK Baoying Asphalt Storage Co., Ltd., Hefei SK Baoying Asphalt Co., Ltd., Chongqing SK Asphalt Co., Ltd., SK Asphalt (Shanghai) Co., Ltd., SK종합화학(주), SK Global Chemical (China) Holding Co., Ltd., SK Global Chemical International Trading (Shanghai) Co., Ltd., SK Golden Tide Plastics (Yantai) Co., Ltd., SK Global Chemical International Trading (Guangzhou) Co., Ltd., SK Global Chemical Americas, Inc., SK Primacor Americas LLC, SK Primacor Europe, S.L.U., SK Saran Americas LLC, SK Global Chemical China, Limited, SK Global Chemical Japan Co., Ltd., SK Global Chemical Singapore Pte. Ltd., SK Global Chemical Investment Hong Kong Ltd., Ningbo SK Performance Rubber Co., Ltd., SK인천석유화학(주), 에스케이트레이딩인터내셔널(주), SK Energy International Pte. Ltd., SK Energy Europe, Ltd., SK Energy Americas, Inc., SK Terminal B.V., SK루브리컨츠(주), 유베이스매뉴팩처링아시아(주), SK Energy Lubricants (Tianjin) Co., Ltd., PT. Patra SK, SK Lubricants Americas, Inc., SK Lubricants Europe B.V., SK Lubricants Japan Co., Ltd., SK Lubricants & Oils India Pvt. Ltd., Iberian Lube Base Oils S.A., SK Lubricants Russia LLC, SK모바일에너지(주), SK Innovation Insurance (Bermuda), Ltd., SK USA, Inc., SK배터리시스템즈(주), Blue Dragon Energy Co., Ltd. (舊, SK Battery China Holdings Co., Ltd.), SK Battery Hungary Kft., SK E&P Company, SK E&P America, Inc., SK Plymouth, LLC, SK Permian, LLC, SK E&P Operations America, LLC, SK Nemaha, LLC, SK텔레콤(주), SK텔링크(주), (주)엔에스오케이, SK Telink Vietnam Co., Ltd., SK브로드밴드(주), 흥앤서비스(주), 에스케이스토아(주), 피에스앤마케팅(주), 서비스에이스(주), 서비스탑(주), 넷웍오앤에스(주), 케이넷문화컨텐츠투자조합, 원스토어(주), SK커뮤니케이션즈(주), SK플래닛(주), 삼일번가(주), 에스케이엠앤서비스(주), SK Planet Japan, K. K., SKP Global Holdings Pte. Ltd., SKP America LLC, shopkick Management Company, Inc., shopkick, Inc., SK Telecom China Holdings Co., Ltd., SK Global Healthcare Business Group, Ltd., SKT Vietnam Pte. Ltd., SKT Americas Inc., YTK Investment Ltd., Atlas Investment Ltd., SK Telecom Innovation Fund, L.P., SK Telecom China Fund I L.P., (주)아이리버, iriver Inc., iriver Enterprise Ltd., iriver China Co., Ltd., Dongguan iriver Electronics Co., Ltd., 그루버스(주), groovers Japan Co., Ltd., Life Design Company Inc. (舊, S.M. LIFE DESIGN COMPANY JAPAN Inc.), SK Telecom Japan Inc., id Quantique SA, SK네트웍스(주), SK네트웍스서비스(주), SK핀크스(주), SK렌터카서비스(주) (舊, 카라이프서비스(주)), SK매직(주), SK매직서비스(주), 목감휴게소서비스(주), SK Networks (China) Holdings Co., Ltd., Liaoning SK Networks Real Estate Development Co., Ltd., Shenyang SK Bus Terminal Co., Ltd., SK Networks (Liaoning) Logistics Co., Ltd., SK Networks (Dandong) Energy Co., Ltd., Shenyang SK Networks Energy Co., Ltd., SK (GZ FreeZone) Co., Ltd., SK Networks (Shanghai) Co., Ltd., POSK (Pinghu) Steel Processing Center Co., Ltd., SK Networks Hong Kong Ltd., SK (Guangzhou) Metal Co., Ltd., SK Networks (Xiamen) Steel Processing Center Co., Ltd., SK Networks Japan Co., Ltd., SK Networks Deutschland GmbH, Daiyang SK Networks SAN.VE TIC. Ltd. STI, SK Networks Resources Australia Pty. Ltd., SK Networks Middle East FZE, SK BRASIL LTDA, SK Networks Trading Malaysia Sdn Bhd, SK Networks America, Inc., SK NETWORKS BRASIL INTERMEDIACAO DE NEGOCIOS LTDA., Networks Tejarat Pars, SK Networks Retails Malaysia Sdn. Bhd., SKC(주), 에스케이텔레시스(주), SE (강소) 전자재료 유한회사, Techdream Co., Ltd., SKC인프라서비스(주), SKC솔믹스(주), Solmics Taiwan Co., Ltd., Solmics Shanghai Co., Ltd., 에스케이더블유(주), SKC (Jiangsu) High Tech Plastics Co., Ltd., SKC, Inc., SKC Europe GmbH, SK바이오랜드(주), Bioland Biotec Co., Ltd., Bioland Haimen Co., Ltd., SKC하이테크앤마케팅(주), SKC Hi-Tech&Marketing (Suzhou) Co., Ltd., SKC Hi-Tech&Marketing Taiwan Co., Ltd., SKC Hi-Tech&Marketing Polska SP.Z.O.O, SKC Hi-Tech&Marketing USA LLC, SKC PU Specialty Co., Ltd., SKC (Nantong) PU Specialty Co., Ltd., SKC-ENF Electronic Materials Co., Ltd., SKC (Nantong) Semiconductor Materials Technology Co., Ltd., SK해운(주), 블루씨오션제이차 유한회사, 블루씨오션제삼차 유한회사, 유경지주제일차 유한회사, 범툰솔루션 유한회사, 에프더블에스제육차(주), SK Shipping Hongkong Ltd., SK Shipping Singapore Pte. Ltd., SK B&T Pte. Ltd., Promise Shipholding S.A. 외 58개</p>
--------------------------	---

, SK Shipping Europe Plc., 에스케이이엔에스(주), 강원도시가스(주), 영남에너지서비스(주), 코원에너지서비스(주), 나래에너지서비스(주), (주)부산도시가스, 전북에너지서비스(주), 전남도시가스(주), 충청에너지서비스(주), 파주에너지서비스(주), 위례에너지서비스(주), SK E&S Hong Kong Co., Ltd., SK E&S Australia Pty. Ltd., SK E&S Americas, Inc., SK E&S LNG, LLC, DewBlaine Energy, LLC, CAILIP Gas Marketing, LLC, Prism Energy International Pte. Ltd., Fajar Energy International Pte. Ltd., Prism Energy International Hong Kong, Ltd., PT SK E&S Nusantara, SK E&S Dominicana S.R.L, SK건설(주), 서수원개발(주), 에스케이이티엔에스(주), SKEC Nanjing Co., Ltd., SKEC (Thai), Ltd., Thai Woo Ree Engineering Co., Ltd., SKEC Anadolu, LLC, SK E&C Betek Corporation, Mesa Verde RE Ventures, LLC, SKEC Consultores Ecquador, S.A., Sunlake Co., Ltd., SK HOLDCO PTE. LTD., SK머티리얼즈(주), SK Materials Japan Co., Ltd., SK Materials Taiwan Co., Ltd., SK Materials (Jiangsu) Co., Ltd., SK Materials (Xian) Co., Ltd., SK에어가스(주), 에스케이트리캠(주), 에스케이쇼와덴코(주), SK실트론(주), SK Siltron America, Inc, SK Siltron Japan, Inc, SK바이오팜(주), SK Life Science, Inc., SK바이오텍(주), SK BIOTEK IRELAND LIMITED, SK BIOTEK USA, Inc., 에스케이인포섹(주), SK S.E.Asia Pte. Ltd., ESSENCORE Limited, Essencore (Shenzhen) Limited, SK China Company, Ltd., SKY Property Mgmt (Beijing) Co., Ltd., SK Bio Energy HongKong Co., Ltd., SK Property Investment Management Co., Ltd., SK Industrial Development China Co., Ltd., Shanghai SKY Real Estate Development Co., Ltd., SK China Investment Management Co., Ltd., SK International Agro-Products Logistics Development Co., Ltd., SK Auto Service Hong Kong Co., Ltd., SK (Shenyang) auto rental Co., Ltd., SK (Beijing) auto rental Co., Ltd., SK Rent-A-Car (Qingdao) Co., Ltd., Skyline Auto Financial Leasing Co., Ltd., SK Financial Leasing Co., Ltd., SK China (Beijing) Co., Ltd., SK Beijing Investment Management Ltd., SKY Property Management Ltd., SKY Investment Co., Ltd., SK China Real Estate Co., Ltd., SK China Creative Industry Development Co., Ltd., SK C&C Beijing Co., Ltd., SK C&C Chengdu Co., Ltd., SK C&C India Pvt. Ltd., S&G Technology, Saturn Agriculture Investment Co., Ltd., SK Investment Management Co., Ltd., SK Semiconductor Investments Co., Ltd., SK computer and communication L.L.C., Gemini Partners Pte. Ltd., Solaris Partners Pte. Ltd., Beijing SK Magellan Capital Advisors Co., Ltd., SK GI Management, SK MENA Investment B.V., SK Latin Americas Investment S.A., Plutus Capital NY, Inc., Hudson Energy NY, LLC, Hudson Energy NY II, LLC, Plutus Fashion NY, Inc., Wonderland NY, LLC, SK Technology Innovation Company, SK SOUTH EAST ASIA INVESTMENT PTE. LTD., SK INVESTMENT VINA I PTE. LTD., ALCHEMY ACQUISITIONCORP., ABRASAX INVESTMENT INC., Fine Chemicals Holdings Corp., AMPAC Fine Chemicals, LLC, AMPAC Fine Chemicals Texas, LLC, AMPAC Fine Chemicals Virginia, LLC, 행복나래(주), Suzhou Happynarae Co., Ltd., SK임업(주)

(2) 당누적3분기 및 전누적3분기 중 특수관계자와의 거래 내역은 다음과 같습니다.

(당누적3분기)

(단위: 백만원)

구 분	특수관계자명	매출 등 (주1)		매입 등 (주2)	
		3개월	누적	3개월	누적
종속기업	SK이노베이션(주)	73,354	313,038	237	2,237
	SK에너지(주)	24,584	74,250	-	7
	SK종합화학(주)	8,024	22,875	-	-
	SK인천석유화학(주)	5,600	16,494	-	3
	에스케이트레이딩인터내셔널(주)	1,054	3,154	-	-
	SK루브리컨츠(주)	3,564	10,163	-	-
	SK바이오텍(주)	1,120	3,424	-	2
	SK USA, Inc.	11	34	539	1,816
	SK건설(주)	7,124	20,539	1	2
	SKC(주)	2,945	22,115	-	-
	에스케이이엔에스(주)	4,084	248,572	-	-
	에스케이인포섹(주)	1,055	19,082	5,225	13,245
	SK C&C Beijing Co., Ltd.	385	617	3,177	8,489
	SK S.E.ASIA Pte. Ltd.	-	78,979	-	-
	ESSENCORE Limited	1,448	3,606	-	-
	SK네트웍스(주)	10,540	43,133	745	3,990
	행복나래(주)	1,187	3,463	2,035	4,888
	SK해운(주)	575	3,411	-	-
	SK텔레콤(주)	115,031	470,255	2,625	9,350
	SK텔링크(주)	884	2,663	50	161
	SK브로드밴드(주)	28,704	89,173	2,071	6,918
	피에스앤마케팅(주)	703	3,822	164	367
	SK플래닛(주) (주3)	11,926	25,852	3	338
SK머티리얼즈(주)	1,678	22,054	-	-	
기타	14,816	36,728	1,531	3,798	
기타	하나대체투자랜드칩 사모부동산투자신탁 제 33호	1,662	3,322	9,514	26,701
	SK증권(주) (주4)	2,097	12,964	-	-
	SK가스(주)	5,826	13,076	-	-
	SK디스커버리(주)	-	-	-	-
	SK케미칼(주)	1,184	3,552	-	-
	에스케이하이닉스(주)	108,564	275,487	242	336
	SK hynix Semiconductor (China) Ltd.	15,003	31,564	1,078	1,106
	기타	1,721	5,252	674	2,770
합 계		456,453	1,882,713	29,911	86,524

(전누적3분기)

(단위: 백만원)

구 분	특수관계자명	매출 등 (주1)		매입 등 (주2)	
		3개월	누적	3개월	누적
종속기업	SK이노베이션주	70,359	302,610	841	2,238
	SK에너지주	22,146	59,359	2	2
	SK종합화학주	8,255	20,595	-	-
	SK인천석유화학주	4,264	11,713	-	10
	에스케이트레이딩인터내셔널주	1,098	3,191	-	-
	SK루브리컨츠주	3,077	8,900	-	-
	SK바이오텍주	1,466	2,623	-	-
	SK USA, Inc.	-	-	614	1,617
	SK건설주	6,794	20,424	-	-
	SKC주	3,422	19,951	-	-
	에스케이이엔에스주	3,628	161,555	-	-
	에스케이인포섹주	1,036	3,057	4,846	14,459
	SK C&C Beijing Co., Ltd.	139	320	2,931	7,074
	SK S.E.ASIA Pte. Ltd.	-	-	-	-
	ESSENCORE Limited	959	2,694	-	-
	SK네트웍스주	13,171	48,541	4,544	14,234
	행복나래주	117	520	1,482	3,526
	SK해운주	1,395	2,712	-	-
	SK텔레콤주	114,571	490,311	3,495	9,125
	SK텔링크주	1,216	3,351	46	114
	SK브로드밴드주	43,305	148,071	2,496	7,698
	피에스앤마켓팅주	806	2,177	325	1,534
	SK플래닛주 (주3)	8,659	34,772	1,623	2,163
SK머티리얼즈주	1,672	22,866	-	-	
기타	6,998	17,498	1,626	5,906	
기타	하나대체투자랜드칩 사모부동산투자신탁 제33호	-	1,629	8,830	25,282
	SK증권주	5,491	19,442	-	-
	SK가스주	2,022	6,050	-	4
	SK디스커버리주	1,162	3,595	-	-
	SK케미칼주	-	-	-	-
	에스케이하이닉스주	80,608	209,165	35	143
	SK hynix Semiconductor (China) Ltd.	705	2,145	-	443
	기타	1,852	11,688	634	2,228
합 계		410,393	1,641,525	34,370	97,800

(주1) 매출 등에는 종속기업 및 기타특수관계자로부터 수령한 배당금수익, 상표권 사용수익, 임대수익 등이 포함되어 있습니다.

(주2) 매입 등에는 지급임차료, 용역비 등이 포함되어 있습니다.

(주3) SK플래닛주는 2018년 9월 1일을 기준으로 하여 에스케이테크엑스주를 흡수합병하였습니다. 에스케이테크엑스주의 거래 금액은 SK플래닛주에 포함되어 있습니다.

(주4) 기업회계기준서 제1024호 문단9에서 정의하는 특수관계자에 해당하지 않으나, 공정거래위원회가 지정한 대규모 기업집단계열회사는 동 기준서 문단 10에서 규정하는 실질관계에 따른 특수관계자라는 증권선물위원회의 의결사항에 따라 특수관계자로 분류되는 회사입니다. 한편, 당사는 SK증권주 지분 전량을 2018년 7월 30일 제이앤더블유비아이지 유한회사에 매각함에 따라, SK증권주는 특수관계자에서 제외되었습니다.

(3) 당3분기말 및 전기말 현재 특수관계자 관련 채권·채무 내역은 다음과 같습니다.

(당3분기말)

(단위: 백만원)

구 분	특수관계자명	채권			채무		
		매출채권	기타채권	합 계	매입채무	기타채무	합 계
종속기업	SK이노베이션(주)	15,622	516	16,138	-	6,575	6,575
	SK에너지(주)	2,510	-	2,510	-	-	-
	SK종합화학(주)	24	-	24	-	767	767
	SK인천석유화학(주)	38	-	38	-	867	867
	에스케이트레이딩인터내셔널(주)	-	-	-	-	776	776
	SK루브리컨츠(주)	-	-	-	-	676	676
	SK USA, Inc.	-	-	-	-	586	586
	SK건설(주)	2,389	-	2,389	-	63	63
	SKC(주)	1,853	-	1,853	-	280	280
	에스케이이엔에스(주)	1,821	114	1,935	-	178	178
	에스케이인포섹(주)	802	916	1,718	1,836	1,782	3,618
	SK C&C Beijing Co., Ltd.	431	-	431	6	-	6
	ESSENCORE Limited	1,365	-	1,365	-	47	47
	SK네트웍스(주)	5,140	20	5,160	-	861	861
	행복나래(주)	1,545	-	1,545	272	281	553
	SK해운(주)	288	-	288	-	-	-
	SK텔레콤(주)	58,639	352	58,991	217	4,613	4,830
	SK텔링크(주)	250	-	250	5	15	20
	SK브로드밴드(주)	47,683	-	47,683	496	1,154	1,650
	피에스앤마케팅(주)	1,368	-	1,368	-	-	-
	SK플래닛(주)	4,979	-	4,979	-	298	298
SK머티리얼즈(주)	1,332	337	1,669	-	175	175	
기타	13,710	1,283	14,993	208	497	705	
기타	하나대체투자랜드칩 사모부동산투자신탁 제33호	-	5,983	5,983	-	-	-
	SK증권(주)	-	-	-	-	-	-
	SK가스(주)	4,311	-	4,311	-	128	128
	SK케미칼(주)	886	-	886	-	-	-
	에스케이하이닉스(주)	147,798	-	147,798	17	23,677	23,694
	SK hynix Semiconductor (China) Ltd.	10,047	-	10,047	-	-	-
	기타	651	143	794	538	1,669	2,207
합 계		325,482	9,664	335,146	3,595	45,965	49,560

(전기말)

(단위: 백만원)

구 분	특수관계자명	채권			채무		
		매출채권	기타채권	합 계	매입채무	기타채무	합 계
종속기업	SK이노베이션(주)	15,456	914	16,370	-	8,836	8,836
	SK에너지(주)	1,166	-	1,166	-	1,876	1,876
	SK종합화학(주)	6,042	-	6,042	-	4,097	4,097
	SK인천석유화학(주)	2,404	-	2,404	-	1,870	1,870
	에스케이트레이딩인터내셔널(주)	1,010	-	1,010	-	2,180	2,180
	SK루브리컨츠(주)	559	-	559	-	1,282	1,282
	SK USA, Inc.	-	-	-	-	497	497
	SK건설(주)	5,215	-	5,215	-	1	1
	SKC(주)	2,193	-	2,193	-	11	11
	에스케이이엔에스(주)	2,336	-	2,336	-	76	76
	에스케이인포섹(주)	928	-	928	1,773	2,471	4,244
	SK C&C Beijing Co., Ltd.	120	-	120	477	201	678
	ESSENCORE Limited	1,868	-	1,868	-	47	47
	SK네트웍스(주)	6,624	72	6,696	45	395	440
	행복나래(주)	176	-	176	201	607	808
	SK해운(주)	225	-	225	-	-	-
	SK텔레콤(주)	85,708	348	86,056	688	8,547	9,235
	SK텔링크(주)	276	-	276	8	8	16
	SK브로드밴드(주)	66,562	-	66,562	621	8,967	9,588
	피에스앤마케팅(주)	617	-	617	-	-	-
	SK플래닛(주)	8,508	-	8,508	72	212	284
SK머티리얼즈(주)	1,538	-	1,538	-	232	232	
기타	5,980	290	6,270	448	988	1,436	
기타	하나대체투자랜드칩 사모부동산투자신탁 제33호	-	5,983	5,983	-	-	-
	SK증권(주)	2,923	-	2,923	-	-	-
	SK가스(주)	1,101	-	1,101	-	4	4
	SK케미칼(주)	1,530	-	1,530	-	-	-
	에스케이하이닉스(주)	132,492	-	132,492	-	10,557	10,557
	SK hynix Semiconductor (China) Ltd.	1,843	-	1,843	-	-	-
	기타	67,930	4,524	72,454	100	1,137	1,237
합 계		423,330	12,131	435,461	4,433	55,099	59,532

(4) 당누적3분기 중 종속기업 및 관계기업및공동기업에 대한 추가 출자거래가 있었습니다 (주석8 '종속기업투자' 및 주석9 '관계기업및공동기업투자' 참조).

(5) 주요 경영진 보상 내역

주요 경영진은 당사의 기업활동의 계획·운영·통제에 대해 중요한 권한과 책임을 가진 등 기임원에 대한 것이며, 당누적3분기 및 전누적3분기 중 경영진에 대한 보상내역은 다음과 같습니다.

(단위: 백만원)

구 분	당누적3분기		전누적3분기	
	3개월	누적	3개월	누적
급여	2,442	7,326	1,383	3,956
퇴직급여	343	1,989	152	1,513
주식보상비용	397	1,190	397	824
합 계	3,182	10,505	1,932	6,293

(6) 특수관계자에게 제공한 지급보증내역은 주석28에 기술되어 있습니다.

26. 중단영업

(1) 중단영업의 내용

당사는 2017년 11월 17일 이사회에서 비핵심사업을 정리하고 핵심사업에 역량을 집중하고자 엔카중고차사업부문의 매각을 결정하였으며, 해당 사업은 2018년 4월 3일 매각이 완료되었습니다. 이에 따라 당3분기말 현재 엔카중고차사업부문은 중단영업으로 분류되어 있습니다.

(2) 중단영업손익

당누적3분기 및 전누적3분기 중 현재 중단영업손익(엔카중고차사업부문)으로 표시된 주요 내역은 다음과 같습니다.

(단위: 백만원)

구 분	당누적3분기	전누적3분기
수익(주1)	321,401	722,316
비용	281,262	710,929
세전이익	40,139	11,387
법인세비용	9,202	1,751
중단영업이익	30,937	9,636

(주1) 당3분기 수익에는 중단영업처분이익 71,920백만원이 포함되어 있습니다.

(3) 중단영업에서 발생한 현금흐름

당누적3분기 및 전누적3분기 중단영업(엔카중고차사업부문)과 관련된 현금흐름은 다음과 같습니다.

(단위: 백만원)

구 분	당누적3분기	전누적3분기
영업활동으로 인한 현금흐름	24,976	23,637
투자활동으로 인한 현금흐름	187,661	(9,175)
재무활동으로 인한 현금흐름	(16)	27

27. 현금흐름표에 관한 정보

(1) 비현금항목 조정

(단위: 백만원)

구 분	당누적3분기	전누적3분기
퇴직급여	23,909	23,889
감가상각비	37,439	35,972
투자부동산상각비	319	320
무형자산상각비	11,857	9,502
대손상각비	140	172
재고자산평가손실	-	54
외주비(총당부채전입액)	3,475	5,946
이자비용	128,252	110,950
외화환산손실	198	2,004
파생상품평가손실	1,970	3,352
매도가능금융자산처분손실	-	158
당기손익-공정가치 측정 평가손실	66	-
관계기업투자처분손실	-	3,553
종속기업투자처분손실	6,536	456
유형자산처분손실	138	49
무형자산처분손실	101	42
주식보상비용	1,190	824
법인세비용	137,154	67,051
하자보수총당부채환입	(304)	(297)
중단영업처분이익	(71,920)	-
배당금수익	(830,877)	(690,196)
이자수익	(5,109)	(3,817)
외화환산이익	(214)	(935)
파생상품평가이익	(1,236)	(2,527)
당기손익-공정가치 측정 평가이익	(15,632)	-
매도가능금융자산처분이익	-	(241)
종속기업투자처분이익	(198,440)	(38,791)
유형자산처분이익	(18)	(167)
무형자산처분이익	(518)	(225)
기타	2,752	37
합 계	(768,772)	(472,865)

(2) 운전자본 조정

(단위: 백만원)

구 분	당누적3분기	전누적3분기
매출채권의 감소	28,943	84,608
미수금의 증가	(7,707)	(8,222)
재고자산의 감소(증가)	18,397	(6,234)
선급금의 감소(증가)	(10,480)	4,640
선급비용의 증가	(24,603)	(3,557)
매입채무의 감소	(4,854)	(57,157)
선수금의 증가	17,192	4,155
예수금의 감소	(9,655)	(3,108)
미지급금의 감소	(33,860)	(24,784)
미지급비용의 증가(감소)	(514)	13,735
예수보증금의 감소	(27)	(681)
하자보수충당부채의 감소	(8,951)	(8,537)
확정급여채무의 감소	(5,934)	(2,031)
사외적립자산의 감소	9,580	7,332
기타	(761)	(1,264)
합 계	(33,234)	(1,105)

(3) 현금 유·출입이 없는 주요 거래

당누적3분기 및 전누적3분기 중 현금의 유입과 유출이 없는 주요 거래내용은 다음과같습니
다.

(단위: 백만원)

구 분	당누적3분기	전누적3분기
회계정책 변경에 따른 투자주식의 계정 대체	75,179	-
사채의 유동성대체	833,226	500,792
유·무형자산 취득관련 미지급금 증감	(2,128)	(5,666)
매도가능금융자산의 매각예정자산 대체	-	51,859

28. 우발채무와 약정사항

(1) 당3분기말 및 전기말 현재 당사가 타인으로부터 제공받고 있는 주요 지급보증의 내역은 다음과 같습니다.

(단위: 백만원, 천USD)

구 분	통화	당3분기말	전기말
소프트웨어공제조합	KRW	255,156	238,871
서울보증보험	KRW	1,091	2,477
한국수출입은행	USD	1,225	1,225
한국무역보험공사	USD	1,077	1,077

(2) 계류중인 주요 소송사건

당3분기말 현재 계류중인 주요 소송사건의 내역은 다음과 같습니다.

(단위: 백만원)

구 분	원고	피고	사건내용	통화	소송가액	진행상황
당사가 피고인 사건	삼성카드(주)	당사	손해배상청구	KRW	3,587	2심 진행중
	한국조폐공사	당사	손해배상청구	KRW	2,000	2심 진행중
당사가 원고인 사건	당사	삼성카드(주)	손해배상청구	KRW	5,555	2심 진행중

한편, 당사는 당3분기말 현재 상기 소송사건에 대한 최종 결과를 합리적으로 예측할 수 없습니다.

(3) 주요약정

1) 당사는 舊, SK주식회사에서 2007년 7월 1일자로 인적분할된 SK이노베이션(주), SK에너지(주), SK종합화학(주), SK루브리컨츠(주), SK인천석유화학(주) 및 에스케이트 레이딩인터내셔널(주)와 연대하여 분할 전의 회사 채무에 대하여 변제할 책임이 있습니다. 또한, 당사는 舊, SK주식회사에서 2011년 4월 1일자로 물적분할된 SK바이오팜(주)와 연대하여 분할 전의 회사채무에 대하여 변제할 책임이 있습니다.

2) 당사는 (주)하나자산운용의 신탁업자인 농업협동조합중앙회와 본사 사옥에 대한 임대차 계약을 체결하고 있습니다. 동 임대차계약에 따른 임대차 계약기간은 2021년 3월 27일까지이며, 당사는 임대인이 건물매각시 공정가액에 매입할 수 있는 우선매수권을 부여받았습니다.

3) 당사는 SK그룹계열회사등과 정보시스템 서비스제공계약(IT Outsourcing) 및 정보시스템 유지계약(IT System Maintenance)을 체결하여 정보시스템 유지, 개발 및 하드웨어 공급 업무를 수행하고 있습니다.

4) 당사는 2011년 5월 31일자로 경기도와 판교택지개발지구 내 도시지원시설용지 매매계약을 체결하였습니다. 해당 계약의 총 계약금액은 82,964백만원이며 지분율 (54.9%)에 따른 당사의 토지계약분은 45,536백만원입니다. 한편, 해당 건물은 완공되어 2014년 8월 소유권 보존등기를 하였으며, 소유권보존등기 시점부터 10년간 목적용지 및 건축물은 제3자에게 양도가 제한되어 있습니다.

5) 당사는 종속기업인 SK해운(주)의 보통주 발행 및 구주매각과 관련하여 보통주 투자자와 정산계약을 체결하였으며, 주요 내역은 다음과 같습니다.

구 분	신주발행	구주매각
투자자	스페셜시큐어이션제일호(유) 등	코퍼릿턴어라운드제일호(주)
대상주식수	6,548,672주	4,808,259주
계약일	2017년 4월 11일	2017년 5월 11일
만기일	2022년 4월 10일	2022년 5월 10일
정산	당사와 투자자는 대상주식 전부에 대해 만기일 보통주의 순매도금액에서 발행가액을 차감한 금액을 현금정산함. 정산금액이 (+)인 경우에는 투자자가 당사에게, 정산금액이 (-)인 경우에는 당사가 투자자에게 지급함. 단, 매각 미완료시 주식의 매각가는 "0"으로 간주함.	
정상결제	당사는 계약일로부터 매 1년째 되는 날("프리미엄 지급일")에 잔여대상주식의 잔여 계약금액에 3.14%를 투자자에게 지급하여야 함. 한편 투자자가 대상주식의 보유로 배당금 등을 수령하는 경우 해당 금액을 당사에 지급하여야 함.	
콜옵션	당사는 매년 프리미엄 지급일에 투자자가 보유하고 있는 보통주 발행금액에 일정 수준의 가산금을 더한금액으로 매수 청구 할 수 있음.	

6) 당사는 종속기업인 SK실트론(주)의 보통주 투자자와 주주간계약을 체결하였으며, 주요 내역은 다음과 같습니다.

구 분	주주간계약
투자자	위머신제육차(주) 등
대상주식수	13,143,330주
계약일	2017년 8월 25일
만기일	2022년 8월 24일
정산	당사와 투자자는 대상주식 전부에 대해 만기일 보통주의 순매도금액에서 발행가액을 차감한 금액을 현금정산함. 정산금액이 (+)인 경우에는 투자자가 당사에게, 정산금액이 (-)인 경우에는 당사가 투자자에게 지급함. 단, 매각 미완료시 주식의 매각가는 "0"으로 간주함.
정상결제	당사는 매매종결일에 최초 계약금액의 0.5%에 해당하는 금액을 지급하고 매매종결일로부터 매 1년째 되는 날("프리미엄 지급일")에 잔여대상주식의 잔여 계약금액에 3.20%를 투자자에게 지급하여야 함. 한편 투자자가 대상주식의 보유로 배당금 등을 수령하는 경우 해당 금액을 당사에 지급하여야 함.
콜옵션	당사는 매매종결일로부터 매 3개월이 되는 날("분기지급일")에 투자자가 보유하고 있는 보통주 최초계약금액에 일정 수준의 가산금을 더한 금액으로 매수 청구할 수 있음.

7) 당사는 종속기업인 SK E&S(주)의 보통주 투자자와 주주간계약을 체결하였으며, 주요 내역은 다음과 같습니다.

구 분	주주간계약
투자자	엠디프라임제일차(주) 등
대상주식수	4,640,199주
계약일	2017년 11월 14일
만기일	2022년 11월 13일
정산	당사와 투자자는 대상주식 전부에 대해 만기일 보통주의 순매도금액에서 발행가액을 차감한 금액을 현금정산함. 정산금액이 (+)인 경우에는 투자자가 당사에, 정산금액이 (-)인 경우에는 당사가 투자자에게 지급함. 단, 매각 미완료시 주식의 매각가는 "0"으로 간주함.
정상결제	당사는 계약일로부터 매 1년째 되는 날("프리미엄 지급일")에 잔여대상주식의 잔여 계약금액에 3.07%를 투자자에게 지급하여야 함. 한편 투자자가 대상주식의 보유로 배당금 등을 수령하는 경우 해당 금액을 당사에 지급하여야 함.
콜옵션	당사는 매 프리미엄 지급일 및 IPO 주관사 선정을 위한 이사회 결의일로부터 상장예비심사청구서 제출일 사이에 도래하는 매 분기 지급일에 투자자가 보유하고 있는 보통주 발행금액에 일정 수준의 가산금을 더한 금액으로 매수 청구 할 수 있음.

8) 당사는 2017년 9월 28일자로 종속기업인 Plutus Capital NY, Inc.의 자회사인 Hudson Energy NY, LLC의 대출 및 여신한도 USD 226,000천의 원리금 상환 자금부족 시 부족자금을 대여하는 자금보충약정을 체결하였습니다.

9) 종속기업인 SK E&S LNG, LLC는 FLNG Liquefaction 3, LLC가 미국 텍사스주에 2019년부터 운영할 예정인 천연가스 액화설비로부터 연간 115백만 MMBtu의 액화서비스를 20년간 제공받을 예정입니다. 당3분기말 현재 종속기업인 에스케이이엔에스(주)는 SK E&S LNG, LLC가 체결한 동 계약과 관련하여 SK E&S LNG, LLC가 서비스 대금을 지급하지 못하거나 의무위반 등으로 손해배상을 이행하지 못하는 경우 지급을 이행할 책임을 부담하고 있습니다. 당사는 에스케이이엔에스(주)의 이행보증계약과 관련하여 계약이행 보증을 제공하고 있습니다.

10) 당사는 종속기업인 SK해운(주)를 위하여 계약이행보증을 제공하고 있습니다. 당3분기말 현재 계약이행보증금액은 35,841백만원이며, 예상선박가액을 차감한 후 우발부채금액은 영("0")입니다.

11) 당사는 종속관계에 있는 SK Computer and communication LLC를 위하여 USD 6,000,000의 채무이행보증을 제공하고 있습니다.

12) 당사는 2018년 8월 8일자로 종속기업으로 편입된 Alchemy Acquisition Corp.의 자회사인 Abrasax Investment Inc.의 대출 및 여신한도 USD 315,000천의 원리금상환 자금 부족 시 부족자금을 대여하는 자금보충약정을 체결하였습니다.

(4) 견질제공 어음 및 수표

당사는 당3분기말 현재 영업거래보증 등과 관련하여 백지수표 7매, 백지어음 12매를 견질로

제공하고 있습니다.

29. 위험관리

당사의 주요 금융부채는 차입금, 사채, 매입채무 및 기타채무로 구성되어 있으며, 이러한 금융부채는 영업활동을 위한 자금을 조달하기 위하여 발생하였습니다. 또한, 당사는 영업활동에서 발생하는 매출채권 및 미수금 등과 같은 다양한 금융자산도 보유하고 있습니다.

(1) 시장위험

시장위험은 시장가격의 변동으로 인하여 금융상품의 공정가치가 변동될 위험입니다. 시장위험은 이자율위험, 환위험 및 기타 가격위험 등으로 구성됩니다.

1) 이자율위험

이자율위험은 시장이자율의 변동으로 인하여 금융상품의 미래현금흐름이 변동될 위험입니다. 당사는 시장이자율 변동이 당사에 미치는 영향은 중요하지 않을 것으로 판단하고 있습니다.

2) 환위험

환위험은 환율의 변동으로 인하여 금융상품의 공정가치가 변동될 위험입니다. 당사는 판매 및 구매 등에 따른 환위험에 노출되어 있습니다. 당사는 내부적으로 원화환율 변동에 대한 환위험을 정기적으로 측정하고 있습니다.

당3분기말 및 전기말 현재 당사의 통화별 주요 외화금융자산·부채의 내역은 다음과 같습니다.

(원화단위: 백만원, 외화단위: 천USD, 천EUR)

구 분	외화종류	당3분기말		전기말	
		외 화	원화 환산액	외 화	원화 환산액
자 산	USD	12,750	14,187	9,374	10,044
	EUR	1,502	1,945	707	904
	기타		1,684		2,009
자 산 합 계			17,816		12,957
부 채	USD	2,362	2,628	4,226	4,528
	기타		6		1,157
부 채 합 계			2,634		5,685

당3분기 및 전기 중 각 외화에 대한 원화환율이 10% 변동시 환율변동이 법인세비용차감전 순이익에 미치는 영향은 다음과 같습니다.

(단위: 백만원)

구 분	당3분기		전기	

	10% 상승	10% 하락	10% 상승	10% 하락
법인세비용차감전순이익의 증가(감소)	1,518	(1,518)	727	(727)

3) 기타 가격위험

기타 가격위험은 이자율위험이나 환위험 이외의 시장가격의 변동으로 인하여 금융상품의 공정가치나 미래현금흐름이 변동될 위험이며, 당사가 보유한 매도가능금융자산중 활성시장에서 거래되는 지분상품으로 노출된 가격변동 위험은 중요하지 않습니다.

(2) 신용위험

신용위험이란 고객이나 거래상대방이 금융상품에 대한 계약상의 의무를 이행하지 않아 당사가 재무손실을 입을 위험을 의미합니다. 신용위험은 주로 거래처에 대한 매출채권과 투자자산에서 발생합니다.

금융자산의 장부금액은 신용위험에 대한 최대노출정도를 나타냅니다. 당3분기말 및 전기말 현재 당사의 신용위험에 대한 최대 노출정도는 다음과 같으며, 현금및현금성자산과 통화선도의 경우, 신용위험의 노출정도가 제한적입니다.

(단위: 백만원)

구 분	당3분기말	전기말
장·단기금융상품	32,239	43,534
매출채권	249,976	399,748
미수금	11,240	1,767
미수수익	558	112
장기투자증권	16,684	-
매도가능금융자산	-	13,486
장·단기보증금	11,586	10,830
장기대여금	397	397
합 계	322,680	469,874

1) 매출채권 및 수취채권

당사는 신용거래를 희망하는 거래상대방에 대하여 신용검증절차를 수행한 후에 신용상태가 건전한 거래상대방과의 거래만을 수행하고 있습니다. 또한, 대손위험에 대한 당사의 노출정도가 중요하지 않은 수준으로 유지될 수 있도록 지속적으로 신용도를 재평가하는 등 매출채권 및 수취채권 잔액에 대한 지속적인 관리업무를 수행하고 있습니다.

당사의 대손위험에 대한 최대 노출정도는 해당 채권의 장부금액과 동일한 금액이 될 것입니다. 한편, 당사는 매 보고기간말 현재 주요 고객 채권에 대한 손상여부를 개별적으로 분석하고 있습니다. 추가로 소액 다수채권의 경우 유사한 신용위험의 특성을 가진 금융자산의 집합에 포함하여 집합적으로 손상여부를 검토하고 있습니다. 손상은 과거에 발생한 손실자료에 근거하여 산정되고 있습니다.

2) 기타금융자산

장·단기금융상품 등으로 구성되는 기타금융자산으로부터 발생하는 신용위험은 거래상대방의 부도 등으로 인하여 발생합니다. 이러한 경우 당사의 신용위험 노출정도는 최대 해당 금융상품의 장부금액과 동일한 금액이 될 것입니다. 한편, 당사의 경영진은 신용등급이 우수한 금융기관과 거래하고 있으므로 금융기관으로부터의 신용위험이 당사에 미치는 영향은 제한적이라고 판단하고 있습니다.

(3) 유동성위험

유동성위험은 만기까지 모든 금융계약상의 약정사항들을 이행할 수 있도록 당사가 자금을 조달하지 못할 위험입니다. 당사는 유동성위험을 관리하기 위하여 단기 및 중장기 자금관리 계획을 수립하고 유동성 전략 및 계획을 점검하여 자금부족에 따른 위험을 관리하고 있습니다.

당3분기말 현재 당사가 보유한 금융부채의 계약상 만기는 다음과 같습니다. 금액은 이자지 금액을 포함하고, 상계약정의 효과는 포함하지 않았습니다.

(단위: 백만원)

구 분	장부금액	계약상 현금흐름	3개월 이내	3 ~ 12개월	1 ~ 5년	5년 이상
단기차입금	1,080,000	1,083,370	883,340	200,030	-	-
사채	6,331,793	6,553,393	341,520	841,241	4,264,110	1,106,522
파생상품부채	2,919	2,919	125	109	2,685	-
매입채무	120,826	120,826	120,826	-	-	-
기타채무	135,706	135,706	102,549	21,393	11,764	-
합 계	7,671,244	7,896,214	1,448,360	1,062,773	4,278,559	1,106,522

(4) 자본관리

당사의 자본관리 목적은 건전한 재무구조를 유지하는데 있습니다. 또한, 지주회사인당사는 독점규제 및 공정거래에 관한 법률 제8조 '지주회사의 행위제한 등'에 의해 부채비율을 200% 이내로 유지해야 합니다. 부채비율은 총부채를 총자본으로 나누어계산하고 있습니다.

당사는 당3분기말 현재 부채비율 64.77% 수준을 유지하고 있고, 차입금의 만기는 장기적으로 분산되어 있으며 대부분 사채로 구성되어 있어 상환부담이 크지 않은 상황입니다.

한편, 당3분기말 및 전기말 현재 당사의 부채비율은 다음과 같습니다.

(단위: 백만원)

구 분	당3분기말	전기말
부 채	8,227,344	7,626,360
자 본	12,701,436	12,332,701
부채비율	64.77%	61.84%

30. 사업결합

(1) 당3분기 중 발생한 동일지배하의 사업결합과 관련한 내용은 다음과 같습니다

구 분	주요내용
합병 후 존속회사	SK주식회사
합병 후 소멸회사	에스케이마리타임㈜
합병기일	2018년 3월 1일
합병등기일	2018년 3월 5일
합병의 목적	경영 효율성 제고
합병 비율	SK주식회사 보통주식 : 피합병법인 보통주식 = 1 : 0.0000000

(2) 동일지배하 사업결합으로 인한 조정내역은 다음과 같습니다.

(단위: 백만원)

구 분	금 액
1. 이전대가	332,400
2. 식별가능한 자산과 부채로 인식된 금액	
유동자산	101
현금및현금성자산	4
미수금	97
비유동자산	21,696
장기투자증권	37
종속기업투자	21,659
순자산	21,797
3. 자본잉여금	310,603

31. 보고기간후 사건

(1) SK해운(주) 제3자 유상증자

종속기업인 SK해운(주)은 2018년 10월 8일 이사회 결의에 따라 2018년 11월 30일을 납입일로 하여 보통주 61,392,448주, 종류주식(전환주식) 4,977,766주를 제3자 배정방식으로 발행할 예정입니다. 해당주식은 전량 한앤코14호 유한회사가 인수할 예정으로, 인수가 완료되면 SK해운(주)은 당사의 종속기업에서 제외됩니다.

(2) 에스케이인포섹(주) 관련 동일지배하거래

당사는 2018년 10월 31일 에스케이인포섹(주) 주식 전부를 종속기업인 SK텔레콤(주)에 이전하는 대신 SK텔레콤(주)가 보유한 자기주식(SK텔레콤(주) 주식 1,260,668주)을 이전 받는 포괄적 주식 교환계약을 체결하였습니다. 이 계약은 종속기업인 SK텔레콤(주)의 보안사업 시너지 효과 창출을 위한 것입니다. 동 주식교환의 교환비율은 1:0.0997678로 주식교환이 완료되는 2018년 12월 27일에 에스케이인포섹(주)는 SK텔레콤(주)의 종속기업으로 편입될 예정입니다.

6. 기타 재무에 관한 사항

가. 회사가 합병 등을 한 경우 그 내용

(1) (舊) SK주식회사 흡수합병의 건

2015년 4월 20일 이사회 및 2015년 6월 26일 임시주주총회를 통해 (舊) 에스케이씨앤씨 주식회사가 (舊) SK주식회사를 흡수합병하는 것을 결정하였습니다.

2015년 8월 3일 (舊) 에스케이씨앤씨 주식회사는 (舊) SK주식회사를 흡수합병하였으며, 이로 인해 (舊) SK주식회사는 해산하였습니다.

가) 합병 당사회사

합병 후 존속회사	상호	(舊) 에스케이씨앤씨 주식회사
	소재지	경기도 성남시 분당구 성남대로 343번길 9
	대표이사	박정호
	법인구분	유가증권시장 주권상장법인
합병 후 소멸회사	상호	(舊) SK주식회사
	소재지	서울특별시 종로구 종로 26
	대표이사	조대식
	법인구분	유가증권시장 주권상장법인

* 합병 후 존속회사의 상호 및 소재지 : SK주식회사, 서울특별시 종로구 종로 26

나) 합병목적 및 재무적인 효과 등

- 합병을 통해 (舊) 에스케이씨앤씨 주식회사가 가진 ICT 기반 미래 성장잠재력과 (舊) SK주식회사가 보유한 Resource가 결합됨으로써 재무구조가 개선되고

다양한 신규 유망사업 등 새로운 성장 동력 발굴이 용이해질 것으로 보이며, 이를 통해 회사의 경쟁력을 제고하고자 합니다.

- 당사는 금번 합병을 통하여 안정적인 현금흐름에 기반한 투자재원을 바탕으로 장기적인 성장동력을 확보하고, 인적·물적 자원 통합 및 내부역량 집중을 통한 경영 및 투자효율화를 기대하고 있습니다. 합병법인은 이를 통해 매출 및 이익 증대를 달성함으로써 궁극적으로 회사의 재무에 긍정적인 영향을 줄 것으로 기대하고 있습니다.

다) 합병비율

- (舊) 에스케이씨앤씨 주식회사 보통주식 : (舊) SK주식회사 보통주식
= 1 : 0.7367839
- (舊) 에스케이씨앤씨 주식회사 우선주식 : (舊) SK주식회사 우선주식
= 1 : 1.1102438

라) 합병관련 주요일정

구 분		(舊) 에스케이씨앤씨 주식회사 (합병회사)	(舊) SK주식회사 (피합병회사)
이사회 결의일		2015년 04월 20일	2015년 04월 20일
합병계약일		2015년 04월 20일	2015년 04월 20일
주주확정기준일 지정 및 주주명부 폐쇄 공고		2015년 04월 21일	2015년 04월 21일
주주확정기준일		2015년 05월 06일	2015년 05월 06일
주주명부 폐쇄기간	시작일	2015년 05월 07일	2015년 05월 07일
	종료일	2015년 05월 11일	2015년 05월 11일
주주총회 소집 통지 및 공고일		2015년 06월 11일	2015년 06월 11일
합병반대의사 통지 접수기간	시작일	2015년 06월 11일	2015년 06월 11일
	종료일	2015년 06월 25일	2015년 06월 25일
합병계약승인을 위한 주주총회일		2015년 06월 26일	2015년 06월 26일
주식매수청구권 행사기간	시작일	2015년 06월 26일	2015년 06월 26일
	종료일	2015년 07월 16일	2015년 07월 16일
구주권 제출기간	시작일	-	2015년 06월 27일
	종료일	-	2015년 07월 31일
채권자 이의제출기간	시작일	2015년 06월 27일	2015년 06월 27일
	종료일	2015년 07월 27일	2015년 07월 27일
합병기일		2015년 08월 01일	2015년 08월 01일
합병종료보고 주주총회 갈음 이사회 결의일		2015년 08월 03일	-
합병종료보고 공고일		2015년 08월 03일	-
합병등기일 (해산등기일)		2015년 08월 03일	2015년 08월 03일
주권교부일		2015년 08월 13일	-
신주상장일		2015년 08월 17일	-

- 주1) '상법' 제526조의 합병종료보고 주주총회와 그에 대한 합병에 관한 사항 보고는
이사회 의 개최와 인터넷 홈페이지 공고로 대체합니다.
- 주2) 주식매수청구권 행사에 따른 주식매수대금 지급일
- (舊) 에스케이씨앤씨 주식회사 : 2015년 8월 13일 (완료)
 - (舊) SK주식회사 : 2015년 7월 30일 (완료)

본 합병과 관련한 보다 상세한 내용은 전자공시시스템 Dart (<http://dart.fss.or.kr>)에 양사가 제출한 아래 공시 서류를 참고하시기 바랍니다.

제출공시	(舊) 에스케이씨앤씨 주식회사 (합병회사)	(舊) SK주식회사 (피합병회사)
회사합병 결정	2015년 04월 20일 2015년 05월 13일	2015년 04월 20일
자기주식 소각결정	2015년 04월 20일 2015년 05월 13일	-
주요사항보고서 (합병결정)	2015년 04월 20일 2015년 04월 30일 2015년 05월 13일 2015년 05월 21일 2015년 05월 28일	2015년 04월 20일 2015년 04월 30일 2015년 05월 13일 2015년 05월 21일 2015년 05월 28일
증권신고서 (합병)	2015년 04월 23일 2015년 04월 30일 2015년 05월 13일 2015년 05월 21일 2015년 05월 28일 2015년 06월 08일	본 합병에 따른 합병신주 발행에 관한 증권신고서는 존속회사인 (舊) 에스케이 씨앤씨 주식회사에서 제출합니다.
자기주식 처분 결과보고서	2015년 04월 30일	-
임시주주총회 소집결의	2015년 05월 27일	2015년 05월 27일
임시주주총회 소집공고	2015년 06월 11일	2015년 06월 11일
참고서류	2015년 06월 11일	2015년 06월 11일
임시주주총회 결과	2015년 06월 26일	2015년 06월 26일
주식매수청구권행사 결과	2015년 07월 17일	2015년 07월 17일
대표이사 변경(안내공시)	2015년 08월 03일	-
증권발행실적보고서 (합병)	2015년 08월 03일	본 합병완료에 따른 증권발행실적보고서는 존속회사인 (舊) 에스케이 씨앤씨 주식회사에서 제출합니다.

(2) 엔카 온라인사업부문 분할 관련

SK주식회사(舊 에스케이씨앤씨주식회사)는 2014년 3월 6일 이사회 승인을 통해 엔카 온라인 사업부문을 물적분할하여 신설법인을 설립하고, 신설법인의 지분 49.99%를

Global Top tier Online Automotive 전문기업인 호주의 carsales.com Limited가 100% 투자한 Carsales Holdings Pty. Ltd.에게 매각(총 금액: 1,213억원)하여 JV를 통한 공동사업을 추진하기로 결정하였습니다. 3월 21일 주주총회 승인을 받았으며, 2014년 4월 1일에 분할 완료 되었습니다. 4월 2일 에스케이엔카닷컴(주) 설립, 4월 15일 주주간 계약 체결 등의 절차를 거쳐 공식적으로 JV가 출범하였습니다.

이후 2017년 11월 20일 미래 성장을 위한 투자재원 확보 목적으로 보유중인 지분 전량(보통주 250,001주, 지분율 50.0002%)를 Carsales Holdings Pty, Ltd.에게 매각하는 주요 매각 조건 체결(2017.11.17) 및 주식양수도계약을 체결하였으며, 2018년 1월 19일 주식 양수도 및 매매대금 결제 절차가 완료되었습니다.

[관련공시: 합병등종료보고서, 2014.04.02]

◎ 분할 관련 주요 내용

구분	회사명	사업부문
분할되는 회사(존속회사)	SK주식회사 (舊 에스케이씨앤씨(주))	신설회사에 이전되는 사업을 제외한 모든 기존 사업
신설회사	에스케이엔카닷컴 주식회사	엔카 온라인 사업

◎ 분할 일정

구분	일자
이사회결의일	2014년 03월 06일
분할계획서 작성일	2014년 03월 06일
분할 주주총회를 위한 주주확정 기준일	2013년 12월 31일
분할계획서 승인을 위한 주주총회일	2014년 03월 21일
분할기일	2014년 04월 01일
분할보고총회일 및 창립총회일	2014년 04월 02일
분할등기(예정)일	2014년 04월 02일
기타일정 주식명의개서 정지기간 주주총회 소집통지서 발송 및 소집공고일	2014년 01월 01일~ 2014년 01월 31일 2014년 03월 06일

◎ 분할 전후 요약 재무구조 (2013년 9월 30일 기준)

(단위: 원)

구분	분할전	분할후	
		분할되는 회사	신설회사
[자산]			
유동자산	843,500,117,534	842,015,246,937	1,484,870,597
비유동자산	2,385,458,653,652	2,382,649,879,265	30,252,912,455
자산총계	3,228,958,771,186	3,224,665,126,202	31,737,783,052

[부채]			
유동부채	626,080,748,126	625,388,947,366	691,800,760
비유동부채	1,551,832,676,085	1,548,230,831,861	3,601,844,224
부채총계	2,177,913,424,211	2,173,619,779,227	4,293,644,984
[자본]			
자본금	10,000,000,000	10,000,000,000	100,000,000
이익잉여금	1,483,201,555,302	1,483,201,555,302	0
기타포괄손익누계액	(19,202,721,389)	(19,202,721,389)	0
자본조정	(440,664,310,250)	(440,664,310,250)	0
자본잉여금	17,710,823,312	17,710,823,312	27,344,138,068
자본총계	1,051,045,346,975	1,051,045,346,975	27,444,138,068
자본과 부채총계	3,228,958,771,186	3,224,665,126,202	31,737,783,052

[관련공시: 타법인주식및출자증권처분결정, 2014.06.02]

1. 발행회사	회사명	에스케이엔카닷컴(주) (SK ENCARSALES.COM., Ltd)		
	국적	대한민국 (Republic of Korea)	대표자	박성철
	자본금(원)	100,000,000	회사와 관계	자회사
	발행주식총수(주)	500,000	주요사업	온라인중고차유통업 등
2. 처분내역	처분주식수(주)	249,999		
	처분금액(원)	121,271,179,168		
	자기자본(원)	2,280,511,773,690		
	자기자본대비(%)	5.3		
	대규모법인여부	해당		
3. 처분후 소유 주식수 및 지분 비율	소유주식수(주)	250,001		
	지분비율(%)	50.1		
4. 처분목적	엔카 온라인 사업 성장과 해외 진출 본격화 기틀 마련			
5. 처분예정일자	2014-05-30			
6. 이사회결의일(결정일)	2014-03-06			

[관련공시: 타법인주식및출자증권처분결정(자율공시), 2017.11.20]

1. 발행회사	회사명	에스케이엔카닷컴 (SK ENCARSALES.COM Ltd.)		
	국적	대한민국	대표자	김상범
	자본금(원)	100,000,000	회사와 관계	계열회사
	발행주식총수(주)	500,000	주요사업	포털 및 기타 인터넷 정보매개 서비스

				스업
2. 처분내역	처분주식수(주)	250,001		
	처분금액(원)	205,000,000,000		
	자기자본(원)	42,326,724,163,174		
	자기자본대비(%)	0.48		
	대규모법인여부	해당		
3. 처분후 소유주식수 및 지분비율	소유주식수(주)	0		
	지분비율(%)	0		
4. 처분목적	미래 성장을 위한 투자자원 확보			
5. 처분예정일자	2018-01-25			
6. 이사회결의일(결정일)	2017-11-17			
- 사외이사 참석여부	참석(명)	4		
	불참(명)	0		
- 감사(사외이사가 아닌 감사위원)참석여부		-		
7. 풋옵션 등 계약의 체결여부	아니오			
- 계약내용		-		
8. 기타 투자판단과 관련한 중요사항				
<p>- 당사가 보유 중인 에스케이엔카닷컴㈜ 보유 지분 전량(보통주 250,001주, 지분율 50.0002%)을 Carsales Holdings Pty, Ltd. 에게 매각하는 주요 매각조건(Binding Term Sheet) 체결(2017.11.17) 및 주식양수도계약 체결(주요 매각조건 체결 후 5주 내 예정)에 대한 이사회 결의 관련 공시임</p> <p>- 상기 2. "처분금액"은 향후 운전자본 정산 및 실사 결과 등에 따라 변경 가능함</p> <p>- 상기 2. "자기자본"은 에스케이㈜의 '16년 기말 연결재무제표 기준으로 작성하였음</p> <p>- 상기 5. "처분예정일자"는 주식 양수도 및 매매대금 결제 절차가 완료되는 거래종결일을 의미하며, 정확한 처분일자는 추후 최종적으로 합의되는 주식매매계약 조건 및 관계 당국 신고일정 등에 따라 변동될 수 있음</p> <p>- 하기 [발행회사의 요약 재무상황]의 당해연도는 '16년(말) 재무제표 기준이며, 전년도는 '15년(말), 전전년도는 '14년(말) 기준임</p> <p>- 본 건 관련 세부 사항의 결정 및 집행은 대표이사에게 위임</p>				
※ 관련공시	-			

【발행회사의 요약 재무상황】 (단위 : 백만원)

구분	자산총계	부채총계	자본총계	자본금	매출액	당기순이익
당해 연도	56,360	13,161	43,198	100	33,747	13,073
전년도	50,825	12,667	38,158	100	27,194	9,928
전전년도	46,906	13,973	32,933	100	17,630	5,013

[관련공시: 타법인주식및출자증권처분결정(자율공시), 2018.01.19]

1. 정정관련 공시서류	타법인주식및출자증권 처분결정	
2. 정정관련 공시서류제출일	2017-11-20	
3. 정정사유	매각대금 입금일자 변경에 따른 처분예정일자 변경	
4. 정정사항		
정정항목	정정전	정정후
5. 처분예정일자	2018-01-25	2018-01-19

[관련공시: 지주회사의자회사탈퇴, 2018.01.19]

1. 자회사내역	가. 회사명	에스케이엔카닷컴 (SK ENCARSALES.COM Ltd.)		
	나. 대표자	김상범		
	다. 주요사업	포털 및 기타 인터넷 정보매개 서비스업		
	라. 최근 사업연도 요약재무내용 (백만원)	자산총계	56,360	
		부채총계	13,161	
자본총계		43,199		
자본금		100		
2. 자회사에 대한 지분비율	탈퇴 전	소유주식(주)	250,001	
		소유비율(%)	50.0002	
	탈퇴 후	소유주식(주)	0	
		소유비율(%)	0	
3. 지분가액의 자산총액비중	탈퇴 전	지분가액(백만원)	13,914	
		자산총액비중(%)	0.01	
	탈퇴 후	지분가액(백만원)	0	
		자산총액비중(%)	0	
4. 자회사총수	탈퇴 전(사)	16		
	탈퇴 후(사)	15		
5. 탈퇴사유	지분 매각			
6. 탈퇴일자	2018-01-19			
7. 이사회결의일(결정일)	2017-11-17			
- 사외이사 참석여부	참석(명)	4		
	불참(명)	0		
- 감사(사외이사가 아닌 감사위원) 참석여부				
-				
8. 기타 투자판단과 관련한 중요사항	- 당사의 에스케이엔카닷컴(주) 지분 전부를 Carsales Holdings Pty, Ltd.에 매각함에 따라 자회사에서 제외됨 - 상기 1의 '최근 사업연도 요약재무내용'은 에스케이엔카닷컴(주)의 2016년말 재무제표			

	기준임	
	- 상기 3의 '자산총액비중'의 탈퇴 전 '지분가액' 및 '자산총액비중'은 에스케이(주)의 2016년말 연결재무제표 기준임 - 상기 6의 '탈퇴일자'는 지분양도 및 대금수령 완료에 따른 주식매매계약 종결일임	
	※ 관련공시	2018-01-19 타법인주식및출자증권처분결정(자율공시)

(2-1) 중고차 사업부 매각 진행 관련

당사는 2017년 11월 17일 이사회에서 비핵심사업을 정리하고 핵심사업에 역량을 집중하고자 엔카중고차사업부문의 매각을 결정하였으며, 지분 100%를 HCAS(주)에 매각하는 영업양수도 계약을 체결하였습니다. 엔카 직영 사업부가 보유하고 있는 모든 자산, 부채, 계약 등이 이전되며 해당 사업은 2018년 4월 3일 매각이 완료되었습니다. 이와 관련 하여 재무제표에 미치는 영향은 연결분기검토보고서 주석 27 및 분기검토보고서 주석 26을 참조하여 주시기 바랍니다.

(3) SK머티리얼즈(舊 OCI머티리얼즈) 지분 인수의 건

당사는 반도체 특수가스 사업 진출을 통한 신규성장 Portfolio 육성을 위하여 2015년 11월 23일 이사회 결의를 통해 OCI머티리얼즈 지분 49.1%를 최대주주인 OCI주식회사로부터 4,703억에 인수하는 것을 결정하였으며, 2016년 2월 16일 OCI머티리얼즈는 임시주주총회를 통하여 사명을 SK머티리얼즈로 변경하였습니다.

[관련공시 : 타법인주식및출자증권취득결정(자율공시), 2016.2.16]

1. 발행회사	회사명	SK머티리얼즈 주식회사 (SK Materials Co.,Ltd.)		
	국적	대한민국(Korea)	대표자	임민규
	자본금(원)	5,273,836,500	회사와 관계	-
	발행주식총수(주)	10,547,673	주요사업	특수가스 제조 및 판매업
2. 취득내역	취득주식수(주)	5,178,535		
	취득금액(원)	470,331,755,000		
	자기자본(원)	40,865,324,811,742		
	자기자본대비(%)	1.15		
	대규모법인여부	해당		
3. 취득후 소유주식수 및 지분비율	소유주식수(주)	5,178,535		
	지분비율(%)	49.10		
4. 취득방법	현금취득			
5. 취득목적	반도체 특수가스 사업 진출을 통한 신규 성장 Portfolio 육성			

6. 취득예정일자		2016-02-16
7. 이사회결의일(결정일)		2015-11-23
- 사외이사 참석여부	참석(명)	4
	불참(명)	-
- 감사(사외이사가 아닌 감사위원)참석여부		-
8. 풋옵션 등 계약 체결여부		아니오
- 계약내용		-
9. 기타 투자판단과 관련한 중요사항		<p>- 본 건은 OCI주식회사가 보유하고 있는 OCI머티리얼즈 주식 5,178,535주(지분율 49.10%)를 인수하는 계약임.</p> <p>- 상기 '1. 발행회사'의 '자본금' 및 '발행주식총수'는 2014년말 기준이며, 발행주식은 모두 보통주임</p> <p>- 상기 '2. 취득내역'의 '자기자본'은 당사의 합병기일인 2015년 8월 1일 연결재무제표 기준임.</p> <p>- 상기 '2. 취득내역'의 '취득금액'은 최종 대금지급 금액임.</p> <p>- 상기 '6. 취득예정일자'는 주식인수도 및 대금지급 완료일임.</p> <p>- 하기 '발행회사의 요약 재무상황'의 당해연도, 전연도, 전전연도는 각각 2014년(말), 2013년(말), 2012년(말) 연결재무제표 기준임.</p>
※ 관련공시		2015-11-24 타법인주식및출자증권취득결정(자율공시)

[발행회사의 요약 재무상황](단위 : 백만원)

구분	자산총계	부채총계	자본총계	자본금	매출액	당기순이익
당해연도	589,824	266,923	322,901	5,274	211,682	13,600
전연도	597,402	280,567	316,834	5,274	191,067	352
전전연도	690,652	344,639	346,013	5,274	254,356	29

(4) SK바이오텍 지분 인수의 건

당사는 의약품 생산사업을 그룹의 신규성장 Portfolio로 육성하기 위하여 2016년 2월 25일 SK바이오텍을 직접 자회사로 편입하였으며, SK바이오텍의 설비투자 및 사업확장을 위해 2016년 3월 4일 400억원 규모의 유상증자에 참여하였습니다.

한편 2017년 11월 28일 SK 바이오텍의 Global 성장 Potential 확보를 위해 1,725억 규모의 유상증자에 참여하였습니다.

[관련공시 : 특수관계인으로부터주식의취득, 2016.02.26]

기업집단명	에스케이	회사명	SK(주)	공시일자	2016.02.26	관련법규	공정거래법 11조의2
-------	------	-----	-------	------	------------	------	-------------

(단위 : 백만원)

1. 거래상대방	SK바이오팜(주)	회사와의 관계	계열회사	
3. 중개기관	-	회사와의 관계	-	
3 취득주식의 발행회사	SK바이오텍(주)	회사와의 관계	계열회사	
4. 취득내역	가. 취득주식수(주)	20,000,000		
	나. 취득금액	123,800		
	다. 취득단가(원)	6,190		
	라. 취득후 소유주식수(주)	20,000,000	취득후 지분율(%)	100
	마. 거래일자	2016.02.25		
5. 취득목적	의약품 생산사업을 그룹의 신규성장 Portfolio로 육성하기 위해 SK바이오텍을 SK주식회사의 직접 자회사로 지배구조 변경			
6. 취득방법	장외취득			
7. 이사회 의결일	2016.02.25			
- 사외이사 참석여부	참석(명)	4		
	불참(명)	-		
- 감사(감사위원)참석여부	참석			
8. 기타	- 상기 '4. 취득내역'의 '마. 거래일자'는 매매계약 체결 예정일이며, 대금지급(지분양수도) 예정일은 2016년 2월 29일임.			
※ 관련공시일	-			

[관련공시 : 특수관계인에 대한 출자, 2016.02.26]

기업집단명	에스케이	회사명	SK(주)	공시일자	2016.02.26	관련법규	공정거래법 11조의2
-------	------	-----	-------	------	------------	------	-------------

(단위 : 백만원)

1. 거래상대방	SK바이오텍(주)	회사와의 관계	계열회사
2. 출자내역	가. 출자일자	2016.03.04	
	나. 출자목적물	기명식 보통주식 6,462,036주	
	다. 출자금액	40,000	
	라. 출자상대방 총출자액	163,800	
3. 출자목적	설비투자 및 사업확장을 위한 유상증자 참여		
4. 이사회 의결일	2016.02.25		
- 사외이사 참석여부	참석(명)	4	
	불참(명)	-	
- 감사(감사위원)참석여부	참석		

5. 기타	<ul style="list-style-type: none"> - 상기 출자는 SK바이오텍(주)의 유상증자 결의 (2016.02.25)에 따른 주주배정방식의 유상증자에 참여하는 건임. - 상기 '2. 출자내역'의 '가. 출자일자'는 주금납입(청약) 예정일임. - 상기 '2. 출자내역'의 '라. 출자상대방 총출자액'은 금번 출자금액을 포함한 총 출자금액임
※ 관련공시일	-

[관련공시 : 특수관계인에 대한 출자, 2017.11.28]

기업집단명	에스케이	회사명	에스케이(주)	공시일자	2017.11.28	관련법규	공정거래법 11조의2
-------	------	-----	---------	------	------------	------	-------------

(단위 : 백만원)

1. 거래상대방	에스케이바이오텍(주)		회사와의 관계	계열회사
2. 출자내역	가. 출자일자	2017. 12. 11		
	나. 출자목적물	보통주 26,223,777		
	다. 출자금액	172,500		
	라. 출자상대방 총출자액	336,300		
3. 출자목적	SK 바이오텍의 Global 성장 Potential 확보			
4. 이사회 의결일	2017. 11. 28			
- 사외이사 참석여부	참석(명)	4		
	불참(명)	-		
- 감사(감사위원)참석여부	참석			
5. 기타	1. 2017년 11월 28일 에스케이(주) 이사회가 결의한 유상증자 참여에 관한 공시임 2. 상기 '2. 출자내역'의 '가. 출자일자'는 주금납입 예정일임 3. 상기 '2. 출자내역' 중 '라. 출자상대방 총출자액'은 금번 출자한 금액을 포함한 총 출자금액임 4. 상기 출자일자 및 금액은 진행상황 등에 따라 변경될 수 있음 5. 본건 출자와 관련하여 출자주식수 및 출자가액의 확정 등 세부적인 사항의 결정 및 구체적인 실행에 관한 일체의 권한은 대표이사 또는 대표이사가 지정하는 자에게 위임함			
※ 관련공시일	-			

(5) SK실트론(舊 (주)LG실트론) 지분 인수의 건

당사는 실리콘 웨이퍼 제조/판매사업 진출을 통한 반도체 소재사업 확장을 위하여 2017년 1월 23일 이사회 결의를 통해 주식회사 LG실트론 지분 51.0%를 최대주주인 (주)LG로부터 6,200억에 인수하는 것을 결정하였습니다.

[관련공시 : 타법인주식및출자증권취득결정(자율공시), 2017.1.23]

1. 발행회사	회사명	주식회사 LG실트론 (LG Siltron Incorporated)		
	국적	대한민국 (Korea)	대표자	변영삼
	자본금(원)	33,511,675,000	회사와 관계	-

	발행주식총수(주)	67,023,350	주요사업	다이오드, 트랜지스터 및 유사 반도체소자 제조업
2. 취득내역	취득주식수(주)	34,181,410		
	취득금액(원)	620,000,000,000		
	자기자본(원)	40,077,250,382,395		
	자기자본대비(%)	1.55		
	대규모법인여부	해당		
3. 취득후 소유주식 수 및 지분비율	소유주식수(주)	34,181,410		
	지분비율(%)	51.0		
4. 취득방법		현금취득		
5. 취득목적		실리콘 웨이퍼 제조/판매사업 진출을 통한 반도체 소재사업 확장		
6. 취득예정일자		-		
7. 이사회결의일(결정일)		2017-01-23		
- 사외이사 참석여부	참석(명)	4		
	불참(명)	-		
- 감사(사외이사가 아닌 감사위원)참석여부		-		
8. 풋옵션 등 계약 체결여부		아니오		
- 계약내용		-		
9. 기타 투자판단과 관련한 중요사항		<p>- 본 건은 주식회사 LG가 보유하고 있는 주식회사 LG실트론 주식 34,181,410주(지분율 51.0%) 전부를 인수하는 계약임.</p> <p>- 상기 '1. 발행회사'의 '자본금' 및 '발행주식총수'는 2015년말 기준이며, 발행주식은 모두 보통주임.</p> <p>- 상기 '2. 취득내역'의 '자기자본'은 당사의 2015년 12월 31일 연결 재무제표 기준임.</p> <p>- 상기 '2. 취득내역'의 '취득금액'은 향후 본 실사 종료 후 상호합의 하에 변경될 수 있음.</p> <p>- 상기 '6. 취득예정일자'는 매매계약 체결 이후 관련기관의 승인을 포함하여 계약에 정한 선행조건 충족여부에 따라 2017년 연 내 취득 예정임.</p> <p>- 하기 '발행회사의 요약 재무상황'의 당해연도, 전연도, 전전연도는 각각 2015년(말), 2014년(말), 2013년(말) 연결재무제표 기준임.</p>		
※ 관련공시		-		

[관련공시 : (기재정정)타법인주식및출자증권취득결정(자율공시), 2017.8.17]

1. 정정관련 공시서류	타법인 주식 및 출자증권 취득결정(자율공시)
2. 정정관련 공시서류제출일	2017.01.23

3. 정정사유	주식매매계약 종결에 따른 (회사명, 취득시기 등) 정정	
4. 정정사항		
정정항목	정정전	정정후
1. 발행회사	주식회사 LG실트론 (LG Siltron Incorporated)	SK실트론 주식회사 (SK Siltron Co., Ltd.)
6. 취득예정일자	-	2017-08-17
9. 기타 투자판단과 관련된 중요한 사항	- 상기 '2. 취득내역'의 '취득금액'은 향후 본 실사 종료 후 상호합의 하에 변경될 수 있음.	- 상기 '2. 취득내역'의 '취득금액'은 최종 대금지급 금액임.
9. 기타 투자판단과 관련된 중요한 사항	- 상기 '6. 취득예정일자'는 매매계약 체결 이후 관련기관의 승인을 포함하여 계약에 정한 선행조건 충족여부에 따라 2017년 연 내 취득 예정임.	- 상기 '6. 취득예정일자'는 주식인수도 및 대금지급 완료일임.

1. 발행회사	회사명	SK실트론 주식회사 (SK Siltron Co., Ltd.)		
	국적	대한민국 (Korea)	대표자	변영삼
	자본금(원)	33,511,675,000	회사와 관계	-
	발행주식총수(주)	67,023,350	주요사업	다이오드, 트랜지스터 및 유사 반도체소자 제조업
2. 취득내역	취득주식수(주)	34,181,410		
	취득금액(원)	620,000,000,000		
	자기자본(원)	40,077,250,382,395		
	자기자본대비(%)	1.55		
	대규모법인여부	해당		
3. 취득후 소유주 식수 및 지분비율	소유주식수(주)	34,181,410		
	지분비율(%)	51.0		
4. 취득방법		현금취득		
5. 취득목적		실리콘 웨이퍼 제조/판매사업 진출을 통한 반도체 소재사업 확장		
6. 취득예정일자		2017-08-17		
7. 이사회결의일(결정일)		2017-01-23		
- 사외이사 참석여부	참석(명)	4		
	불참(명)	-		
- 감사(사외이사가 아닌 감사위원)참석여부		-		
8. 풋옵션 등 계약 체결여부		아니오		
- 계약내용		-		
9. 기타 투자판단과 관련한 중요사항		<p>- 본 건은 주식회사 LG가 보유하고 있는 주식회사 LG실트론 주식 34,181,410주(지분율 51.0%) 전부를 인수하는 계약임.</p> <p>- 상기 '1. 발행회사'의 '자본금' 및 '발행주식총수'는 2015년말 기준이며, 발행주식은 모두 보통주임.</p> <p>- 상기 '2. 취득내역'의 '자기자본'은 당사의 2015년 12월 31일 연결재</p>		

무제표 기준임.	
- 상기 '2. 취득내역'의 '취득금액'은 최종 대금지급 금액임.	
- 상기 '6. 취득예정일자'는 주식인수도 및 대금지급 완료일임.	
- 하기 '발행회사의 요약 재무상황'의 당해연도, 전연도, 전전연도는 각각 2015년(말), 2014년(말), 2013년(말) 연결재무제표 기준임.	
※ 관련공시	-

[발행회사의 요약 재무상황](단위 : 백만원)

구분	자산총계	부채총계	자본총계	자본금	매출액	당기순이익
당해연도	1,306,817	967,864	338,953	33,512	777,382	-16,429
전연도	1,466,417	1,111,030	355,387	33,512	780,610	-47,312
전전연도	1,519,788	1,109,882	409,906	33,512	850,313	-166,364

(6) (주)에스엠코어 지분 인수의 건

당사는 2017년 1월 물류자동화 업체인 주식회사 에스엠코어 지분 52.2%(의결권 위임 지분 포함)를 인수하였습니다.

[관련공시 : 지주회사의 자회사편입, 2017.1.11]

1. 자회사내역	가. 회사명		주식회사 에스엠코어 (SMCore.Inc)
	나. 대표자		권순욱
	다. 주요사업		자동화설비 시스템 사업 등
	라. 최근 사업연도 요약재무내용(백만원)	자산총계	85,673
부채총계		28,159	
자본총계		57,514	
자본금		7,665	
2. 자회사에 대한 지분비율	편입 전	소유주식(주)	-
		소유비율(%)	-
	편입 후	소유주식(주)	5,329,707
		소유비율(%)	26.7
3. 지분가액의 자산총액비중	편입 전	지분가액(백만원)	-
		자산총액비중(%)	-
	편입 후	지분가액(백만원)	39,419
		자산총액비중(%)	0.0
4. 자회사총수	편입 전(사)		14
	편입 후(사)		15
5. 편입사유			지분 취득
6. 편입일자			2017-01-11
7. 이사회결의일(결정일)			-
- 사외이사 참석여부		참석(명)	-

	불참(명)	-
- 감사(사외이사가 아닌 감사위원) 참석여부		-
8. 기타 투자판단과 관련한 중요사항		<p>- 상기 '1. 자회사 내역'의 '라.최근 사업연도 요약재무 내용'은 2015년말 연결재무제표 기준임</p> <p>- 지주회사는 상기 '2. 자회사에 대한 지분비율'의 '편입 후 소유주식' 5,329,707주 중 160,000주는 권순욱과 2016.11.28 체결한 주식매매계약에 따라, 499,452주는 (주)에스엠코어와 같은 날 체결한 신주인수 및 자기주식매매 계약에 따라 2017.01.10. 취득함</p> <p>- 또한 지주회사는 (주)에스엠코어와의 위 신주인수계약에 따라 2017.01.10. 신주 4,670,255주를 취득하였으며, 해당 신주 발행의 효력 발생일은 2017.01.11. 임.</p> <p>-상기 '2. 자회사에 대한 지분비율'의 '편입 후 소유주식' 5,329,707주 이 외에, 지주회사는 권순욱과 2016.11.28. 체결한 주주간계약에 따라 권순욱 소유의 (주)에스엠코어 주식 5,112,500주 전부에 대한 의결권 행사를 위임 받았으며, 위 5,112,500주 중 3,112,500주에 대한 콜옵션을 가짐</p> <p>- 상기 '3. 지분가액의 자산총액 비중'의 '편입 후 지분가액'은 취득가액임</p> <p>- 상기 '6.편입일자'는 신주 발행의 효력발생일 기준임</p>
	※ 관련공시	-

[관련 공시 : 에스엠코어(007820) '주식등의대량보유상황보고서'(2017.10.13) 참조]

요약정보			
발행회사명	에스엠코어	발행회사와의 관계	최대주주
보고구분	변경		
보유주식등의 수 및 보유비율		보유주식등의 수	보유비율
	직전 보고서	8,753,853	43.77
	이번 보고서	8,753,853	43.77
주요계약체결 주식등의 수 및 비율		주식등의 수	비율
	직전 보고서	3,386,500	16.93
	이번 보고서	-	-

보고사유	콜옵션 행사기간 내 미행사에 따른 위임 의결권 반환
------	------------------------------

※ SK주식회사의 보유주식 중 3,386,500주는(콜옵션: 3,112,500주 포함) 권순욱과 2016.11.28 체결한 주주간 계약에 따라 권순욱 소유 주식에 대해 '의결권 행사를 위임 받은 주식'이며 옵션 행사기한 만료로, SK주식회사에 위임 되었던 특별관계자(권순욱) 소유 주식 3,386,500주에 대한 의결권은 특별관계자(권순욱)에게 반환됨

(7) 자회사인 에프에스케이엘앤에스(주) 유상증자 참여 및 지분매각
 [관련공시 : 특수관계인에 대한 출자(정정), 2017.4.25]

항 목	정정전	정정후
2. 출자내역		
가. 출자일자	2017.03.10	2017.04.26
나. 출자목적물	보통주 1,698,150 주	보통주 1,697,550 주
다. 출자금액	16,982	16,976
라. 출자상대방 총출자액	24,182	24,176
4. 이사회 의결일	2017.02.27	2017.04.25
5. 기타	1. 상기 출자는 에프에스케이엘앤에스(주)의 유상증자 결의(2017.02.23)에 대한 참여 건임 2. 상기 '2.출자내역'의 '가.출자일자'는 주금납입 예정일임 3. 상기'2.출자내역'의'나.출자금액'은 실제 출자금액인 USD 15,000,000을 공시 당일(2/28) KEB하나은행 매매기준율 USD/KRW 1,132.10원을 적용하여 원화 환산한 금액임 4. 상기일정 및 금액은 진행상황 등에 따라 변동될 수 있음	1. 본 정정공시는 2017.02.27 이사회에서 의결한 에프에스케이엘앤에스(주)에 대한 출자 결의 중 출자일자(주금 납입일)를 4월 26일로 변경 의결한 것에 따른 공시임 2. 상기'2.출자내역'의'나.출자금액'은 실제 출자금액인 USD 15,000,000을 정정공시 당일(4/25) KEB하나은행 매매기준율USD/KRW 1,131.70원을 적용하여 원화 환산한 금액으로, 출자 금액의 변동은 없음

기업 집단명	에스케이	회사명	에스케이(주)	공시일자	2017.04.25	관련법규	공정거래법 11조의2
-----------	------	-----	---------	------	------------	------	----------------

(단위 : 백만원)

1. 거래상대방	에프에스케이엘앤에스(주)	회사와의 관계	계열회사
2. 출자내역	가. 출자일자	2017.04.26	
	나. 출자목적물	보통주 1,697,550 주	
	다. 출자금액	16,976	
	라. 출자상대방 총출자액	24,176	
3. 출자목적	주주배정 유상증자 참여		
4. 이사회 의결일	2017.04.25		
- 사외이사 참석여부	참석(명)	4	
	불참(명)	0	
- 감사(감사위원)참석여부	참석		

5. 기타	<p>1. 본 정정공시는 2017.02.27 이사회에서 의결한 에프에스케이엘엔에스(주)에 대한 출자 결의 중 출자일자(주금 납입일)를 4월 26일로 변경 의결한 것에 따른 공시임</p> <p>2. 상기'2.출자내역'의'나.출자금액'은 실제 출자금액인 USD 15,000,000을 정정공시 당일(4/25) KEB하나은행 매매기준율 USD/KRW 1,131.70원을 적용하여 원화 환산한 금액으로 출자 금액의 변동은 없음</p>
※ 관련공시일	2017.02.28

[관련공시 : 특수관계인에 대한주식의처분, 2018.02.06]

기업집단명	에스케이	회사명	SK(주)	공시일자	2018.02.06.	관련법규	공정거래법 11조의2
-------	------	-----	-------	------	-------------	------	-------------

(단위 : 백만원)

1. 거래상대방	SK텔레콤(주)		회사와의 관계	계열회사	
2. 중개기관	-		회사와의 관계	-	
3. 처분주식의 발행회사	에프에스케이엘엔에스(주)		회사와의 관계	계열회사	
4. 처분내역	가. 처분주식수(주)	2,415,750			
	나. 처분금액	18,000			
	다. 처분단가(원)	7,451			
	라. 처분후 소유주식수(주)	0	처분후 지분율(%)	0	
	마. 거래일자	2018.02.06.			
5. 처분목적	전략적 선택과 집중을 통한 투자 Portfolio 조정				
6. 처분방법	장외처분				
7. 이사회 의결일	2018.02.06.				
- 사외이사 참석여부	참석(명)	4			
	불참(명)	-			
- 감사(감사위원)참석여부	참석				
8. 기타	<p>1) 상기 '4. 처분내역'의 '나.처분금액'은 외부 감정평가기관의 감정평가 및 비상장주식에 대한 상속세 및 증여법 평가기준을 적용하여 산정한 금액임.</p> <p>2) 상기 '4. 처분내역'의 '나.처분금액' 기준으로 주식매매계약 체결 예정이며, 추후 '17년 감사보고서(2월말 확정 예정) 기준으로 기업가치 재평가하여 1차 처분금액과의 차액을 매도인-매수인 간 재정산 예정임.</p> <p>3) 상기'4. 처분내역'의'마.거래일자'는 매매계약 체결 예정일이며, 대금지급(지분양수도) 예정일은 2018.02.28임 (단, 양 당사자가 별도의 합의로 정한 다른 일시가 있는 경우 그 일시로 하되, 해당 일시는2018.03.31을 넘지 않기로 함)</p>				

(8) ESR Cayman Limited 유상증자 참여를 통한 신규 지분 취득 결정
 [관련공시 : 타법인주식및출자증권취득결정(자율공시), 2017.07.25]

1. 발행회사	회사명	ESR Cayman Limited		
	국적	케이만제도 (Cayman Islands)	대표자	Jinchu Shen, Stuart Gibson
	자본금(원)	2,011,579,300	회사와 관계	-
	발행주식총수(주)	1,962,878,472	주요사업	비거주용 건물 개발 및 공급업
2. 취득내역	취득주식수(주)	261,930,955		
	취득금액(원)	372,033,332,961		
	자기자본(원)	42,326,724,163,174		
	자기자본대비(%)	0.88		
	대규모법인여부	해당		
3. 취득후 소유주식 수 및 지분비율	소유주식수(주)	261,930,955		
	지분비율(%)	11.77		
4. 취득방법		현금취득		
5. 취득목적		중국 중심의 물류센터 사업 진입		
6. 취득예정일자		2017-08-31		
7. 이사회결의일(결정일)		2017-07-25		
- 사외이사 참석여 부	참석(명)	4		
	불참(명)	-		
- 감사(사외이사가 아닌 감사위원)참석여 부		-		
8. 풋옵션 등 계약 체결여부		아니오		
- 계약내용		-		
9. 기타 투자판단과 관련한 중요사항		<p>- 금번 공시는 ESR Cayman Limited(이하 'ESR')가 유상증자를 통 해 발행할 예정인 신주(보통주)를 당사가 인수하는 계약체결 결의에 대한 사항임</p> <p>- ESR은 중국 2위 물류센터 업체로 중국을 중심으로 물류센터에 대 한 개발, 임대, 관리 사업을 영위함</p> <p>- 상기 '1. 발행회사'의 '자본금' 및 '발행주식총수'는 2016년말 기준 이며, 발행주식은 모두 보통주임</p> <p>- 상기 '2. 취득내역'의 '취득금액'은 최종 납입 예정인 USD 333,333,333을 이사회결의일(7/25) 최초고시 매매기준율 (1USD=1,116.10원)로 환산한 금액이며, 납입 시점 환율에 따라 변 동 가능함</p> <p>- 상기 '2. 취득내역'의 '자기자본'은 당사의 2016년 12월 31일 연결</p>		

재무제표 기준임.	
- 상기 '3 취득 후 소유주식수 및 지분비율'의 '지분비율'은 금번 유상증자가 완료된 이후 당사의 예상 보유 지분율이며, 추후 제3자의 보유지분 변동에 따라 10%까지 조정될 수 있음	
- 상기 '6. 취득예정일자'는 대금납입예정일이나, 계약 체결 시점에 따라 유동적임	
- 하기 '발행회사의 요약 재무상황'의 당해연도는 2016년(말) 연결 재무제표 기준이며 이사회 결의일(7/25) 최초 고시 매매기준율 (1 CNY = 165.29원)으로 환산한 금액임	
- 본 건 지분인수와 관련한 세부사항의 결정 및 집행은 대표이사에게 위임함	
※ 관련공시	-

[발행회사의 요약 재무상황](단위 : 백만원)

구분	자산총계	부채총계	자본총계	자본금	매출액	당기순이익
당해연도	2,391,698	1,429,818	961,880	2,012	107,376	116,562
전연도	-	-	-	-	-	-
전전연도	-	-	-	-	-	-

(9) SK China Company Limited 유상증자 참여 결정

[관련공시 : 특수관계인에 대한 출자, 2017.07.25]

기업집단명	에스케이	회사명	에스케이(주)	공시일자	2017.07.26	관련법규	공정거래법 11조의2
-------	------	-----	---------	------	------------	------	-------------

(단위 : 백만원)

1. 거래상대방		SK China Company Limited	회사와의 관계	계열회사
2. 출자 내역	가. 출자일자	2017.08.17		
	나. 출자목적물	보통주 4,941,462 주		
	다. 출자금액	261,750 (현물출자 150,140, 현금출자 111,610)		
	라. 출자상대방 총출자액	551,900		
3. 출자목적		중국내 적기 투자기회 확보 등의 투자 Readiness 제고		
4. 이사회 의결일		2017.07.25		
- 사외이사 참석 여부	참석(명)	4		
	불참(명)	-		
- 감사(감사위원)참석여부		참석		

5. 기타	<p>1. 2017년 7월 25일 에스케이(주) 이사회가 결의한 유상증자 참여에 관한 공시임</p> <p>2. 상기 '2. 출자내역'의 '나. 출자목적물' 상세는 아래와 같음 (1) 현물출자 : 2,834,425주 - 당사가 보유중인 SKY Property Management Limited 보통주 전량 (1,915주)출자를 통한 SK China Company Limited(이하 SK China) 보통주 882,610주 및 SK Industrial Development China Co., Ltd. 보통주 전량(62,530,594주)출자를 통한 SK China 보통주 1,951,815주 유상증자 참여 (2) 현금출자 : 2,107,037주</p> <p>3. 상기 '2.출자내역'의 '다.출자금액'은 실제 출자금액인 USD 234,521,833 (현물출자 USD 134,521,833, 현금출자 USD 100,000,000)을 이사회 의결일 (7/25) 최초 고시 매매기준율(1 USD=1,116.10원)을 적용하여 환산한 금액임</p> <p>4. 상기 2. 출자내역 중 '라. 출자상대방 총출자액'은 금번 출자한 금액을 포함한 총 출자금액임</p> <p>5. 상기 출자일자 및 금액은 진행상황, 환율 등에 따라 변경될 수 있음</p> <p>6. 본건 출자와 관련하여 출자주식수 및 출자가액의 확정 등 세부적인 사항의 결정 및 구체적인 실행에 관한 일체의 권한은 대표이사 또는 대표이사가 지칭하는 자에게 위임함</p>
※ 관련공시일	-

(10) 당사의 SK증권(주) 보유 주식 처분

[관련공시 : 타법인주식및출자증권처분결정(자율공시), 2017.08.11]

1. 발행회사	회사명	SK증권(주)(SK SECURITIES CO.,LTD)		
	국적	대한민국		대표자 김신
	자본금(원)	162,014,842,500	회사와 관계	계열회사
	발행주식총수(주)	324,029,685	주요사업	증권 중개업
2. 처분내역	처분주식수(주)	32,011,720		
	처분금액(원)	60,822,268,000		
	자기자본(원)	42,326,724,163,174		
	자기자본대비(%)	0.14		
	대규모법인여부	해당		
3. 처분후 소유주식수 및 지분비율	소유주식수(주)	0		
	지분비율(%)	0		
4. 처분목적	독점규제 및 공정거래에 관한 법률 제8조의 2에 따른 지주회사 행위제한 위반 해소를 위해 보유 중인 SK증권(주) 주식 전량 매각			
5. 처분예정일자	-			

6. 이사회결의일(결정일)		2017-08-11
- 사외이사 참석여부	참석(명)	4
	불참(명)	0
- 감사(사외이사가 아닌 감사위원)참석여부		-
7. 풋옵션 등 계약의 체결여부		아니오
- 계약내용		-
8. 기타 투자판단과 관련한 중요사항		
<p>- 당사가 보유 중인 SK증권(주) 보유 지분 전량(보통주 32,011,720주, 보통주 기준 지분을 10.00%)을 우선협상대상자 대표자인 케이프인베스트먼트(거래종결 이전 케이프인베스트먼트가 설립하는 경영참여형사모투자집합기구 또는 투자목적회사에 매수인의 지위 이전 가능)에게 매각하는 주식매매계약 체결에 대한 이사회 결의 관련 공시임</p> <p>- 상기 1. 발행회사의 '발행주식총수(주)'는 SK증권(주)의 보통주 320,117,171주(자기주식 11,283,968주 포함)와 우선주 3,912,514주를 합산한 숫자임</p> <p>- 상기 "자기자본"은 당사의 '16년 기말 연결 재무제표 기준으로 작성하였음</p> <p>- 상기 5. 처분예정일자는 주식 양수도 및 매매대금 결제 절차가 완료되는 거래종결일을 의미하며, 정확한 처분일자는 매수인의 대주주 변경 승인 절차에 따라 변동될 수 있음</p> <p>- 하기 [발행회사의 요약 재무상황]의 당해연도는 '16년(말) 연결재무제표 기준이며, 매출액은 영업 수익을 기준으로 작성하였음</p> <p>- 본 공시는 'SK증권(주) 지분매각 추진보도 관련'하여 당사가 기 공시한 '풍문 또는 보도에 대한 해명(미확정)'에 대한 확정 공시임 (공시일자 : '17.2.6, '17.3.3, '17.5.30, '17.6.8, '17.7.25)</p>		
※ 관련공시	2017-07-25 풍문 또는 보도에 대한 해명(미확정) 2017-06-08 풍문 또는 보도에 대한 해명(미확정) 2017-05-30 풍문 또는 보도에 대한 해명(미확정) 2017-03-03 풍문 또는 보도에 대한 해명(미확정) 2017-02-06 풍문 또는 보도에 대한 해명(미확정)	

【발행회사의 요약 재무상황】 (단위 : 백만원)

구분	자산총계	부채총계	자본총계	자본금	매출액	당기순이익
당해 연도	3,921,512	3,506,433	415,079	162,015	467,135	11,448
전년도	3,508,069	3,096,619	411,450	162,015	470,875	23,022
전전년도	3,675,675	3,290,946	384,729	162,015	526,873	3,430

기존 주식매매계약 해제 및 신규 주식매매계약 체결

[관련공시 : 타법인주식및출자증권처분결정(자율공시), 2018.03.05]

1. 정정관련 공시서류	타법인주식및출자증권처분결정(자율공시)
2. 정정관련 공시서류제출일	2017-08-11

3. 정정사유	신규 주식매매계약 체결	
4. 정정사항		
정정항목	정정전	정정후
2. 처분내역 중 처분금액(원)	60,822,268,000	51,539,000,000
2. 처분내역 중 자기자본대비 (%)	0.14	0.12
3. 이사회결의일(결정일)	2017-08-11	2018-03-05
8. 기타투자판단과 관련한 중요사항	<p>- 당사가 보유 중인 SK증권(주) 보유 지분 전량(보통주 32,011,720주, 보통주 기준 지분율 10.00%)을 우선협상대상자 대표자인 케이프인베스트먼트(거래종결 이전 케이프인베스트먼트가 설립하는 경영참여형사 모투자집합기구 또는 투자목적 회사에 매수인의 지위 이전 가능)에게 매각하는 주식매매계약 체결에 대한 이사회 결의 관련 공시임</p>	<p>- 당사가 보유 중인 SK증권(주) 지분 전량(보통주 32,011,720주, 보통주 기준 지분율 10.00%)을 제이앤더블유파트너스(계약체결 후 제이앤더블유파트너스가 업무집행사원으로 참여하는 경영참여형 사모투자집합기구가 설립하는 투자목적회사로 계약이전 예정)에게 매각하는 주식매매계약 체결에 대한 이사회 결의 관련 공시임</p> <p>※ 기존 체결한 주식매매계약('17.8.11 이사회결 및 공시)은 당사가 이니티움2017 주식회사 *에게 '18.3.5 계약해제를 통지함에 따라 해제</p> <p>* '17.8.11 체결한 주식매매계약의 계약 상대방(우선협상대상자 대표자인 케이프인베스트먼트)이 동 계약상 지위 및 권리, 의무 양도에 관한 합의서 체결('17.09.05)</p>

타법인 주식 및 출자증권 처분결정(자율공시)

1. 발행회사	회사명	SK증권(주)(SK SECURITIES CO.,LTD)		
	국적	대한민국	대표자	김신
	자본금(원)	162,014,842,500	회사와 관계	계열회사
	발행주식총수(주)	324,029,685	주요사업	증권 중개업
2. 처분내역	처분주식수(주)	32,011,720		
	처분금액(원)	51,539,000,000		
	자기자본(원)	42,326,724,163,174		
	자기자본대비(%)	0.12		
	대규모법인여부	해당		
3. 처분후 소유주식수 및 지분비율	소유주식수(주)	0		
	지분비율(%)	0		

4. 처분목적	독점규제 및 공정거래에 관한 법률 제8조의 2에 따른 지주회사 행위제한 위반 해소를 위해 보유 중인 SK증권(주) 주식 전량 매각	
5. 처분예정일자	-	
6. 이사회결의일(결정일)	2018-03-05	
- 사외이사 참석여부	참석(명)	4
	불참(명)	0
- 감사(사외이사가 아닌 감사위원)참석여부	-	
7. 풋옵션 등 계약의 체결여부	아니오	
- 계약내용	-	
8. 기타 투자판단과 관련한 중요사항	<p>- 당사가 보유 중인 SK증권(주) 지분 전량(보통주 32,011,720주, 보통주 기준 지분율 10.00%)을 제이앤더블유파트너스(계약체결 후 제이앤더블유파트너스가 업무집행사원으로 참여하는 경영참여형 사모투자집합기구가 설립하는 투자목적회사로 계약이전 예정)에게 매각하는 주식매매계약 체결에 대한 이사회 결의 관련 공시임</p> <p>※ 기존 체결한 주식매매계약('17.8.11 이사회결의결 및 공시)은 당사가 이니티움2017 주식회사*에게 '18.3.5 계약해제를 통지함에 따라 해제</p> <p>* '17.8.11 체결한 주식매매계약의 계약 상대방(우선협상대상자 대표자인 케이프인베스트먼트)이 동 계약상 지위 및 권리,의무 양도에 관한 합의서 체결('17.09.05)</p> <p>- 상기 1. 발행회사의 '발행주식총수(주)'는 SK증권(주)의 보통주 320,117,171주(자기주식 11,283,968주 포함)와 우선주 3,912,514주를 합산한 숫자임</p> <p>- 상기 "자기자본"은 당사의 '16년 기말 연결 재무제표 기준으로 작성하였음</p> <p>- 상기 5. 처분예정일자는 주식 양수도 및 매매대금 결제 절차가 완료되는 거래종결일을 의미하며, 정확한 처분일자는 매수인의 대주주 변경 승인 절차에 따라 변동될 수 있음</p> <p>- 하기 [발행회사의 요약 재무상황]의 당해연도는 '16년(말) 연결재무제표 기준이며, 매출액은 영업수익을 기준으로 작성하였음</p> <p>- 본 공시는 'SK증권(주) 지분매각 추진보도 관련'하여 당사가 기 공시한 '풍문 또는 보도에 대한 해명(미확정)'에 대한 확정 공시임 (공시일자 : '17.2.6, '17.3.3, '17.5.30, '17.6.8, '17.7.25, '17.8.11)</p>	
※ 관련공시	2017-08-11 타법인주식및출자증권처분결정(자율공시) 2017-07-25 풍문 또는 보도에 대한 해명(미확정) 2017-06-08 풍문 또는 보도에 대한 해명(미확정) 2017-05-30 풍문 또는 보도에 대한 해명(미확정) 2017-03-03 풍문 또는 보도에 대한 해명(미확정) 2017-02-06 풍문 또는 보도에 대한 해명(미확정)	

【발행회사의 요약 재무상황】 (단위 : 백만원)

구분	자산총계	부채총계	자본총계	자본금	매출액	당기순이익
당해 연도	3,921,512	3,506,433	415,079	162,015	467,135	11,448
전년도	3,508,069	3,096,619	411,450	162,015	470,875	23,022
전전년도	3,675,675	3,290,946	384,729	162,015	526,873	3,430

주식매각 계약 종결

[관련공시 : 지주회사의자회사탈퇴, 2018.07.30]

1. 자회사내역	가. 회사명		SK증권(주) (SK Securities.Co., Ltd.)
	나. 대표자		김신
	다. 주요사업		증권금융업
	라. 최근 사업연도 요약재무내용(백만원)	자산총계	3,778,776
		부채총계	3,341,795
자본총계		436,981	
자본금		162,015	
2. 자회사에 대한 지분비율	탈퇴 전	소유주식(주)	32,011,720
		소유비율(%)	10.00
	탈퇴 후	소유주식(주)	0
		소유비율(%)	0.00
3. 지분가액의 자산총액비중	탈퇴 전	지분가액(백만원)	36,814
		자산총액비중(%)	0.03
	탈퇴 후	지분가액(백만원)	0
		자산총액비중(%)	0.00
4. 자회사총수	탈퇴 전(사)		15
	탈퇴 후(사)		14
5. 탈퇴사유	지분 매각		
6. 탈퇴일자	2018-07-30		
7. 이사회결의일(결정일)	2018-03-05		
- 사외이사 참석여부	참석(명)		4
	불참(명)		0
- 감사(사외이사가 아닌 감사위원) 참석여부			-
8. 기타 투자판단과 관련한 중요사항	- 당사의 SK증권(주) 지분 전부를 제이앤더블유 비아이지 유한회사에 매각함에 따라 자회사에서 제외됨 - 상기1.의 '최근 사업연도 요약재무내용'은 SK증권(주)의 2017년말 재무제표 기준임		

	<p>- 상기3.의 '자산총액비중'의 탈퇴 전 '지분가액' 및 '자산총액비중'은 SK(주)의 2017년 말 연결재무제표 기준임</p> <p>- 상기6.의 '탈퇴일자'는 지분양도 및 대금수령 완료에 따른 주식매매계약 종결일임.</p>
※ 관련공시	2018-03-05 타법인주식및출자증권처분결정(자율공시)

(11) 북미 Gathering & Processing 사업 진입을 위한 Plutus Capital NY, Inc. 주식취득 결정 및 추가출자

[관련공시 : 타법인주식및출자증권처분결정(자율공시), 2017.09.26]

1. 발행회사	회사명	Plutus Capital NY, Inc.		
	국적	미국	대표자	Craig L. Sheldon
	자본금(원)	-	회사와 관계	-
	발행주식총수(주)	-	주요사업	투자업
2. 취득내역	취득주식수(주)	10,362		
	취득금액(원)	117,163,134,000		
	자기자본(원)	42,326,724,163,174		
	자기자본대비(%)	0.28		
	대규모법인여부	해당		
3. 취득후 소유주식수 및 지분비율	소유주식수(주)	10,362		
	지분비율(%)	100.00		
4. 취득방법	현금취득			
5. 취득목적	북미 Gathering & Processing 사업 진입			
6. 취득예정일자	2017-09-29			
7. 이사회결의일(결정일)	2017-09-26			
- 사외이사 참석여부	참석(명)	4		
	불참(명)	-		
- 감사(사외이사가 아닌 감사위원)참석여부	-			
8. 풋옵션 등 계약 체결여부	아니오			
- 계약내용	-			
9. 기타 투자판단과 관련한 중요사항	<p>- 금번 공시는 북미 G&P (Gathering & Processing) 전문 업체인 Eureka Midstream Holdings, LLC 지분 투자를 위하여 Plutus Capital NY, Inc.에 대한 투자 결의 관련 사항임</p> <p>- 상기 '1. 발행회사'의 '자본금' 및 '발행주식총수'는 이사회 결의일(9/26) 기준임</p>			

	<p>- 상기 '2. 취득내역'의 '취득금액'은 최종 납입 예정인 USD 103,620,000을 이사회결의일(9/26) 최초고시 매매기준율(1USD=1,130.7원)로 환산한 금액이며, 납입 시점 환율에 따라 변동 가능함</p> <p>- 상기 '2. 취득내역'의 '자기자본'은 당사의 2016년 12월 31일 연결재무제표 기준임.</p> <p>- 상기 '3 취득 후 소유주식수 및 지분비율'의 '지분비율'은 금번 투자가 완료된 이후 당사의 예상 보유 지분율이며, 추후 제3자의 보유지분 변동에 따라 조정될 수 있음</p> <p>- 상기 '6. 취득예정일자'는 대금납입예정일이나, 계약 체결 시점에 따라 유동적임</p> <p>- 본 건과 관련한 세부사항의 결정 및 집행은 대표이사에게 위임함</p>
※ 관련공시	-

[발행회사의 요약 재무상황](단위 : 백만원)

구분	자산총계	부채총계	자본총계	자본금	매출액	당기순이익
당해연도	-	-	-	-	-	-
전연도	-	-	-	-	-	-
전전연도	-	-	-	-	-	-

[관련공시 : 특수관계인에 대한출자, 2018.05.18]

기업집단명	에스케이	회사명	에스케이(주)	공시일자	2018.05.18	관련법규	공정거래법 11조의2
-------	------	-----	---------	------	------------	------	-------------

(단위 : 백만원)

1. 거래상대방		Plutus Capital NY, Inc.	회사와의 관계	계열회사
2. 출자내역	가. 출자일자	2018.05.18		
	나. 출자목적물	보통주 25,100주		
	다. 출자금액	270,904		
	라. 출자상대방 총출자액	388,067		
3. 출자목적		북미 Gathering & Processing 사업 투자		
4. 이사회 의결일		2018.05.18		
- 사외이사 참석여부	참석(명)	4		
	불참(명)	-		
- 감사(감사위원)참석여부		참석		

5. 기타	<p>1. 금번 공시는 북미 G&P (Gathering & Processing) 사업회사인 Brazos Midstream社 지분 투자를 위하여 해외 자회사(Plutus Capital NY, Inc.) 증자 참여 결의에 대한 사항임</p> <p>2. 상기 '2.출자내역'의 '다.출자금액'은 실제 출자금액인 USD 251,000,000을 이사회 의결일(5/18) KEB 하나은행 최초 고시 매매기준율(1 USD=1,079.30원)을 적용하여 환산한 금액임</p> <p>3. 상기 2. 출자내역 중 '라. 출자상대방 총출자액'은 금번 출자한 금액을 포함한 총 출자금액임</p> <p>4. 상기 출자일자 및 금액은 진행상황, 환율 등에 따라 변경될 수 있음</p> <p>5. 본건 증자와 관련하여, 세부적인 사항의 결정 및 구체적인 실행에 관한 권한은 대표이사 또는 대표이사가 지정하는 자에게 위임함</p>
※ 관련공시일	-

(12) 당사의 SK마리타임(주) 흡수합병 결정

[관련공시 : 주요사항보고서(회사합병결정), 2017.11.28]

1. 합병방법	SK(주)가 SK마리타임(주)를 흡수합병 - 존속회사 : SK(주) - 소멸회사 : SK마리타임(주)	
- 합병형태	소규모합병	
2. 합병목적	합병을 통해 계열회사간의 지배구조를 단순화하여 경영 효율성을 제고하고자 함	
3. 합병의 중요영향 및 효과	<p>1. 회사 경영에 미치는 효과 본 주요사항보고서 제출일 현재 SK(주)는 SK마리타임(주)의 지분을 100% 보유하고 있음. 본 합병 완료시 SK(주)는 존속회사로 계속 남아 있게 되며, 피합병법인 SK마리타임(주)는 합병 후 해산하게 됨. 합병법인 SK(주)는 본 합병을 함에 있어 신주를 발행하지 않으며, 본 합병 완료 후 SK(주)의 최대주주 변경은 없음</p> <p>2. 회사 재무 및 영업에 미치는 영향 및 효과 본 합병을 통해 경영 효율성을 제고하여, 회사의 재무 및 영업에 긍정적인 영향을 미칠 것으로 예상함</p>	
4. 합병비율	SK(주) : SK마리타임(주) = 1.0000000:0.0000000	
5. 합병비율 산출근거	합병법인인 SK(주)는 피합병법인인 SK마리타임(주)의 주식을 100% 소유하고 있으며, 합병 시 합병법인인 SK(주)는 피합병법인의 주식에 대해 신주를 발행하지 않으므로 합병비율을 1.0000000 : 0.0000000 으로 산출함	
6. 외부평가에 관한 사항	외부평가 여부	미해당
	- 근거 및 사유	「자본시장과 금융투자업에 관한 법률 시행령」 제176조의 5 제7항 제2호 나목 단서는 다른 회사의 발행주식 총수를 소유하고 있는 회사가 그 다른

		회사를 합병하면서 신주를 발행하지 않는 경우에는 합병가액의 적정성에 대한 외부평가기관의 평가를 요구하지 않는 것으로 규정하고 있는 바, 본 합병은 이에 해당하므로 위 규정에 따라 외부평가기관의 평가를 거치지 아니함			
	외부평가기관의 명칭	-			
	외부평가 기간	-			
	외부평가 의견	-			
7. 합병신주의 종류와 수(주)	보통주식	-			
	종류주식	-			
8. 합병상대회사	회사명	SK마리타임㈜ (SK MARITIME CO., LTD)			
	주요사업	상품 중개업			
	회사와의 관계	자회사			
	최근 사업연도 재무내용(원)	자산총계	4,076,461,687,073	자본금	624,675,495,000
		부채총계	3,898,418,834,311	매출액	1,147,625,525,298
		자본총계	178,042,852,762	당기순이익	-473,982,184,632
- 외부감사 여부	기관명	삼일회계법인	감사의견	적정	
9. 신설합병회사	회사명	-			
	설립시 재무내용(원)	자산총계	-	부채총계	-
		자본총계	-	자본금	-
			-	현재기준	
	신설사업부문 최근 사업연도 매출액(원)	-			
	주요사업	-			
재상장신청 여부	해당사항없음				
10. 합병일정	합병계약일	2017년 11월 29일			
	주주확정기준일	2017년 12월 13일			
	주주명부 폐쇄기간	시작일	2017년 12월 14일		
		종료일	2017년 12월 18일		
	합병반대의사통지 접수기간	시작일	2017년 12월 13일		
		종료일	2017년 12월 27일		
	주주총회에정일자	-			
	주식매수청구권 행사기간	시작일	-		
		종료일	-		
	구주권제출기간	시작일	-		
		종료일	-		
	매매거래 정지예정기간	시작일	-		
		종료일	-		
	채권자이의 제출기간	시작일	2018년 01월 31일		
		종료일	2018년 02월 28일		
	합병기일	2018년 03월 01일			
종료보고 총회일	-				
합병등기에정일자	2018년 03월 02일				
신주권교부예정일	-				
신주의 상장예정일	-				

11. 우회상장 해당 여부		해당사항없음
12. 타법인의 우회상장 요건 충족여부		해당사항없음
13. 주식매수청구 권에 관한 사항	행사요건	상법상 소규모합병 절차에 따라 진행되는 바, SK(주)의 주주에게는 주식매수청구권이 부여되지 않음(근거규정: 상법 제527조의3 제5항)
	매수예정가격	-
	행사절차, 방법, 기간, 장소	-
	지급예정시기, 지급방법	-
	주식매수청구권 제한 관련 내용	-
계약에 미치는 효력		-
14. 이사회결의일(결정일)		2017년 11월 28일
- 사외이사참석여 부	참석(명)	4
	불참(명)	0
- 감사(사외이사가 아닌 감사위원) 참석여부		-
15. 풋옵션 등 계약 체결여부		아니오
- 계약내용		-
16. 증권신고서 제출대상 여부		아니오
- 제출을 면제받은 경우 그 사유		본 합병은 합병신주를 발행하지 않는 무증자합병 방식으로 진행하므로, 본 합병의 과정에서는 증권신고서 제출이 필요한 증권의 모집이나 매출이 이루어지지 않음

17. 기타 투자판단에 참고할 사항

가. SK마리타임(주)(舊, SK해운(주))는 2017년 2월 27일 이사회 결의에 따라 2017년 4월 1일을 분할기일로 하여 해운사업부문을 물적분할하였으며, 분할 후 존속회사의 회사명은 SK마리타임(주)이며, 분할신설회사의 회사명은 SK해운(주)임

나. 주요사항보고서 제출일 현재 SK(주)가 SK마리타임(주)의 100% 지분을 보유하고 있으며, 상기 '8. 합병상대회사의 최근 사업연도 재무내용 및 감사의견'은 물적분할하기 전인 2016년 말 별도재무제표 기준임. SK마리타임(주)(舊, SK해운(주))의 물적분할 이후 재무내용은 아래와 같음(2017년 9월말 기준)

- 자산총계: 25,039,309,695원
- 부채총계: 0원
- 자본총계: 25,039,309,695원
- 자본금: 519,015,120,000원
- 매출액: 258,571,568,228원
- 당기순이익: 128,308,389,125원

다. 본 합병은 상법 제527조의3의 소규모합병으로 추진하는 바, 상기 '10. 합병일정' 중 주주총회의 승인은 이사회 승인으로 갈음함

라. 상기 '10. 합병일정'의 종료보고 총회는 상법 제526조 제3항에 의거 이사회 결의에 따라 공고 절차로 갈음할 예정임

마. 상기 '10. 합병일정'의 합병반대의사통지 접수기간은 상법 제527조의3 제4항에 따른 소규모합병에 대한 반대의사표시 접수기간을 의미함. 상법 제527조의3 제4항에 의하여 합병회사인 SK(주) 발행주식 총수의 100분의 20 이상에 해당하는 주식을 소유한 주주가 소규모합병 공고일로부터 2주간 내에 서면으로 합병에 반대하는 의사를 통지하는 때에는 소규모합병 절차에 따라 진행할 수 없음. 다만 이 경우 SK(주)는 SK마리타임(주)에 대한

서면통지에 의하여 합병계약을 해제할 수 있음.

바. 합병계약 체결일로부터 합병기일까지 사이에 천재지변 기타의 사유로 인하여 합병당사회사들이 보유하고 있는 자산, 부채, 경영상태에 중대한 변화가 발생하거나, 예측할 수 없는 중대한 하자가 발생할 때에는 합병당사회사들은 서면합의에 의하여 합병조건을 변경하거나 또는 SK(주)의 SK마리타임(주)에 대한 서면통지에 의하여 합병계약을 해제할 수 있음

사. 상기 '10. 합병일정'은 현재시점에서의 예상 일정이며, 관련법령상의 인허가, 승인 및 관계기관과의 협의과정 등에 의해 변경될 수 있음

[합병의 주요일정]

- 합병 계약 체결일: 2017년 11월 29일
- 주주확정 기준일 및 소규모합병 공고일: 2017년 12월 13일
- 회사 주주의 소규모합병 반대 서면 통지기간: 2017년 12월 13일 ~ 12월 27일
- 합병 승인 주주총회 같은 이사회 결의일: 2018년 1월 30일
- 채권자 이의 제출 기간: 2018년 1월 31일 ~ 2018년 2월 28일
- 합병기일: 2018년 3월 1일
- 합병종료보고 주주총회 같은 이사회 결의일: 2018년 3월 2일
- 합병등기일: 2018년 3월 2일

[관련공시 : 합병등 종료보고서, 2018.03.05]

1. 일정

구분		SK 주식회사 (존속회사)	SK마리타임 주식회사 (소멸회사)
합병이사회 결의일		2017.11.28	2017.11.28
주주확정기준일 지정 및 주주명부 폐쇄공고		2017.11.28	-
합병계약일		2017.11.29	2017.11.29
주주확정기준일		2017.12.13	-
소규모합병(간이합병) 공고일		2017.12.13	-
주주명부	시작일	2017.12.14	-
폐쇄기간	종료일	2017.12.18	-
합병반대의사	시작일	2017.12.13	-
통지접수기간	종료일	2017.12.27	-
합병승인을 위한 주주총회 같은 이사회 승인		2018.01.30	2018.01.30
채권자이의제출 공고일		2018.01.30	2018.01.30
채권자	시작일	2018.01.31	2018.01.31
이의제출기간	종료일	2018.02.28	2018.02.28
합병기일		2018.03.01	2018.03.01
합병종료보고 주주총회 같은 이사회 결의일		2018.03.05	-
합병종료보고 공고일		2018.03.05	-
합병등기(해산등기) 예정일		2018.03.05	2018.03.05

- 주1) 존속회사인 SK 주식회사의 경우 본건 합병은 상법 제527조의3 규정에 의한 소규모 합병 방식이므로 주식매수청구권이 인정되지 않으며 합병승인을 위한 주주총회는 이사회 결의로 같습니다.
- 주2) 합병종료보고 주주총회는 이사회 결의에 의한 공고로 같습니다.
- 주3) 상기 합병등기(해산등기) 예정일은 관계기관과의 협의 등에 의해 변경될 수 있습니다.

II. 대주주등 지분변동 상황

SK 주식회사는 SK마리타임 주식회사 주식을 100% 보유하고 있으며, 양 합병 당사는 무증자 방식에 의하여 1.0000000:0.0000000의 합병비율에 따라 합병하기로 결의함에 따라 합병으로 인하여 SK 주식회사가 발행하는 신주는 없으며, 대주주 등의 지분변동 사항 또한 없습니다.

III. 주식매수청구권 행사

존속회사인 SK 주식회사의 경우 상법 제527조의3 규정에 따른 소규모합병에 해당되므로, 주식매수청구권이 부여되지 않습니다.

소멸회사인 SK마리타임 주식회사 역시 SK 주식회사의 100% 자회사이므로 주식매수청구권이 발생하지 않습니다.

IV. 채권자보호에 관한 사항

존속회사인 SK 주식회사와 소멸회사인 SK마리타임 주식회사는 2018년 1월 30일에 각각 채권자 이의제출 공고 및 최고를 시행하였고, 2018년 2월 28일 채권자 이의제출 만료 시까지 이의를 제출한 채권자는 없습니다. 또한, 해당 건으로 채권을 변제하거나, 상당한 담보를 제공하기로 결정된 사항은 없습니다.

V. 관련 소송의 현황

본 합병의 효력에 영향을 미칠 수 있는 소송이 제기된 사실이 없습니다.

VI. 신주배정 등에 관한 사항

본 합병은 100% 자회사에 대하여 합병신주를 발행하지 않는 방식에 의한 합병(합병비율 1.0000000:0.0000000)이므로 신주를 발행하지 않으며, 합병으로 인해 지급한 별도의 합병교부금도 없습니다.

VII. [합병등] 전·후의 요약재무정보

구분 (단위 : 백만원)	합병 전		합병 후
	SK (주)	SK마리타임 (주)	SK (주)
유동자산	832,174	1,947	834,121
비유동자산	19,126,887	21,704	18,816,191
자산총계	19,959,061	23,651	19,650,312
유동부채	2,274,986	1,157	2,276,143
비유동부채	5,351,374	-	5,351,374
부채총계	7,626,360	1,157	7,627,517
자본금	15,385	519,015	15,385
기타불입자본	4,720,271	(32,771)	4,410,365
이익잉여금(결손금)	7,585,590	(339,929)	7,585,590
기타자본구성요소	11,455	(123,821)	11,455
자본총계	12,332,701	22,494	12,022,795
부채및자본총계	19,959,061	23,651	19,650,312

주1) 상기 재무상태표는 SK 주식회사와 SK마리타임 주식회사의 2017년 12월 31일 현재의 별도 재무상태표를

기준으로 작성한 것으로 실제 합병기일(2018년 3월 1일) 기준으로 작성될 재무상태표와는 차이가 발생할 수 있습니다.
 주2) 상기 SK 주식회사 및 SK마리타임 주식회사의 2017년 12월 31일 현재의 재무상태표는 외부감사인의 감사를 받지 아니하였습니다.

(13) Socar Mobility Malaysia SDN BHD(주) 유상증자 참여 결정
 [관련공시 : 특수관계인에 대한 출자, 2017.12.21]

기업집단명	에스케이	회사명	에스케이(주)	공시일자	2017.12.21	관련법규	공정거래법 11조의2
-------	------	-----	---------	------	------------	------	-------------

(단위 : 백만원)

1. 거래상대방		Socar Mobility Malaysia SDN BHD	회사와의 관계	계열회사
2. 출자내역	가. 출자일자	2017.12.27		
	나. 출자목적물	보통주 27,000,000 주		
	다. 출자금액	7,190		
	라. 출자상대방 총출자액	14,221		
3. 출자목적		사업 운영자금 출자		
4. 이사회 의결일		2017.12.20		
- 사외이사 참석여부	참석(명)	4		
	불참(명)	-		
- 감사(감사위원)참석여부		참석		
5. 기타		1. 2017년 12월 20일 에스케이(주) 이사회가 결의한 Socar Mobility Malaysia SDN BHD에 대한 추가 자본금 납입 결정에 관한 공시임 2. 상기 '2. 출자내역'의 '가. 출자일자'는 주금납입 예정일임. 3. 상기 '2.출자내역'의 '다.출자금액'은 실제 출자금액인 MYR 27,000,000을 이사회 의결일(12/20) KEB 하나은행 최초 고시 매매기준율(1 MYR=266.31원)을 적용하여 환산한 금액임 4. 상기 2. 출자내역 중 '라. 출자상대방 총출자액'은 금번 출자한 금액을 포함한 총 출자금액임 5. 상기 출자일자 및 금액은 진행상황, 환율 등에 따라 변경될 수 있음 6. 본 건과 관련된 세부 사항의 결정 및 집행은 대표이사에게 위임함		
※ 관련공시일		-		

(14) 미국 CMO 업체 AMPAC 인수 결정

[관련공시 : 특수관계인에 대한 출자, 2018.07.12]

기업집단명	에스케이	회사명	에스케이(주)	공시일자	2018.07.12	관련법규	공정거래법 11조의2
-------	------	-----	---------	------	------------	------	-------------

(단위 : 백만원)

1. 거래상대방		Alchemy Acquisition Corp.	회사와의 관계	계열회사
2. 출자내역	가. 출자일자	2018.08.03 및 2018.08.28		
	나. 출자목적물	보통주 100%		
	다. 출자금액	509,964		
	라. 출자상대방 총출자액	509,964		
3. 출자목적		미국 CMO 업체인 AMPAC社의 모회사 Fine Chemicals Holdings Corp. 지분 인수를 위한 해외 계열회사 출자		
4. 이사회 의결일		2018.07.12		
- 사외이사 참석여부	참석(명)	4		
	불참(명)	-		
- 감사(감사위원)참석여부		참석		
5. 기타		<p>1. 금번 공시는 미국 CMO 업체인 AMPAC社의 모회사 Fine Chemicals Holdings Corp.의 지분 인수를 위한 해외 계열회사 (Alchemy Acquisition Corp.) 출자 결의에 관한 사항임</p> <p>2. 상기 '2.출자내역' 의 '다.출자금액' 은 실제 출자금액인 USD 455,000,000의 이사회 의결일(7/12) KEB 하나은행 최초 고시 매매 기준율(1USD=1,120.80원)을 적용하여 환산한 금액임 - 상기 '2.출자내역'의 '다.출자금액' 중 USD 10,000,000는 2018.08.03 출자 예정 - 2018.08.03 출자금액 USD 10,000,000을 제외한 USD 445,000,000는 2018.08.28 출자 예정</p> <p>3. 상기 '2.출자내역' 중 '라.출자상대방 총출자액' 은 금번 출자한 금액을 포함한 총 출자금액임</p> <p>4. 상기 출자 일자 및 출자 금액은 진행상황, 환율 등에 따라 변경될 수 있음</p> <p>5. 본건 출자와 관련한 세부사항의 결정 및 집행은 대표이사 또는 대표이사가 지정하는 자에게 위임함</p>		
※ 관련공시일		-		

(15) SK South East Asia Investment Pte. Ltd 투자 결정

SK그룹은 동남아 지역 진출을 위해 SK South East Asia Investment Pte. Ltd를 설립하여 지분투자를 결정하였습니다. 투자금액은 SK(주), SK이노베이션(주), SK텔레콤(주), SK E&S(주), SK하이닉스(주) 에서 각각 USD 100백만이며, 2018년 8월 투자가 완료되었습니다.

[관련공시 : 타법인주식 및 출자증권 취득결정(자회사의 주요경영사항) 2018.07.25]

1. 발행회사	회사명	SK South East Asia Investment Pte. Ltd.(가칭)		
	국적	싱가포르 (Singapore)	대표자	-
	자본금(원)	564,250,000,000	회사와 관계	-
	발행주식총수(주)	-	주요사업	투자업
2. 취득내역	취득주식수(주)	-		
	취득금액(원)	112,850,000,000		
	자기자본(원)	3,760,119,615,692		
	자기자본대비(%)	3.00		
	대규모법인여부	해당		
3. 취득후 소유 주식수 및 지분 비율	소유주식수(주)	-		
	지분비율(%)	20		
4. 취득방법	현금출자			
5. 취득목적	동남아 지역 투자			
6. 취득예정일자	-			
7. 자산양수의 주요사항보고서 제출대 상 여부	아니오			
-최근 사업연도말 자산총액(원)	9,342,919,043,335	취득가액/자산 총액(%)	1.21	
8. 우회상장 해당 여부	아니오			
-향후 6월이내 제3자배정 증자 등 계획	해당사항없음			
9. 발행회사(타법인)의 우회상장 요건 충족여부	해당사항없음			
10. 이사회결의일(결정일)	2018-07-24			
-사외이사 참석 여부	참석(명)	-		
	불참(명)	-		
-감사(사외이사가 아닌 감사위원)참석 여부	참석			
11. 공정거래위원회 신고대상 여부	미해당			
12. 풋옵션 등 계약 체결여부	아니오			
-계약내용	-			
13. 기타 투자판단과 관련한 중요사항	- 상기'1.발행회사'는 2018년 8월 중 싱가포르 설립 예정인 법인임 - 상기'1.발행회사'의 '자본금'은 총 투자금 500백만USD에 이사회 의결일인 2018년 7월 24일 기준 서울 외국환중개 매매기준율(1,128.50원/USD)을 적용한 금액임 - 상기'2.취득내역'의 '취득금액'은 현금출자 금액 100백만			

	<p>USD에 이사회 의결일인 2018년 7월 24일 기준 서울 외국 환중개 매매기준율(1,128.50원/USD)을 적용한 금액임</p> <p>- 상기'2.취득내역'의 '자기자본(원)' 및 '7.자산양수의 주요 사항보고서 제출대상 여부'의 '최근 사업연도말 자산총액(원)'은 2017년 연결재무제표 기준임</p> <p>- 상기'6.취득예정일자'는 2018년 중으로 대금납입예정이나, 계약 체결 시점에 따라 유동적임</p> <p>- 본 건 관련 세부사항에 대한 결정 및 집행권한은 대표이사에게 위임함</p> <p>- 하기 '발행회사의 요약 재무상황'은 발행회사가 신설법인이므로 기재사항 없음</p> <p>- 에스케이이엔에스(주)는 지주회사인 SK(주)의 주요자회사이며, 최근 사업연도말 기준으로 에스케이이엔에스(주)의 자산총액비중은 SK(주)의 약 13.03%임</p>
※ 관련공시	-

[발행회사의 요약 재무상황](단위 : 원)

구분	자산총계	부채총계	자본총계	자본금	매출액	당기순이익	감사의견	외부감사인
당해연도	-	-	-	-	-	-	-	-
전년도	-	-	-	-	-	-	-	-
전전년도	-	-	-	-	-	-	-	-

(16) Plutus Fashion NY, Inc. 증자 결정

[관련공시 : 특수관계인에 대한 출자 2018.09.18]

기업집단명	에스케이	회사명	에스케이(주)	공시일자	2018.09.18	관련법규	공정거래법 11조의2
-------	------	-----	---------	------	------------	------	-------------

(단위 : 백만원)

1. 거래상대방		Plutus Fashion NY, Inc.	회사와의 관계	계열회사
2. 출자내역	가. 출자일자	2018.10.05		
	나. 출자목적물	보통주 3,160주		
	다. 출자금액	35,588		
	라. 출자상대방 총출자액	72,401		
3. 출자목적		美 패션투자 자회사 Plutus Fashion NY, Inc 증자		
4. 이사회 의결일		2018.09.18		
- 사외이사 참석여부	참석(명)	4		
	불참(명)	-		
- 감사(감사위원)참석여부		참석		

5. 기타	<p>1. 금번 공시는 美 Contemporary Brand 'Rails International, LLC' 지분 투자를 위한 美 패션투자 전문 자회사(Plutus Fashion NY, Inc.) 증자 결의에 관한 사항임</p> <p>2. 상기 '2.출자내역'의 '다.출자금액'은 실제 출자금액인 USD 31,600,000을 이사회 의결일(9/18) KEB 하나은행 최초 고시 매매기준율(1 USD=1,126.2원)을 적용하여 환산한 금액임</p> <p>3. 상기 2. 출자내역 중 '라. 출자상대방 총출자액'은 금번 출자한 금액을 포함한 총 출자금액임</p> <p>4. 상기 출자일자 및 금액은 진행상황, 환율 등에 따라 변경될 수 있음</p> <p>5. 본건 증자와 관련하여, 세부적인 사항의 결정 및 구체적인 실행에 관한 권한은 대표이사 또는 대표이사가 지정하는 자에게 위임함</p>
※ 관련공시일	-

(17) SK텔레콤(주) - SK인포섹(주) 간 포괄적 주식교환 결정
[관련공시 : 특수관계인과의 내부거래 2018.10.30]

기업집단명	에스케이	회사명	에스케이(주)	공시일자	2018.10.30	관련법규	공정거래법 11조의2
-------	------	-----	---------	------	------------	------	-------------

(단위 : 백만원)

1. 거래상대방		에스케이텔레콤(주)	회사와의 관계	계열회사
2. 거래내용	가. 거래일자	2018.12.27		
	나. 거래기간	시작일	2018.12.27	
		종료일	2018.12.27	
	다. 거래대상	에스케이텔레콤(주)와 에스케이인포섹(주) 간 포괄적 주식교환계약에 따라, 주식교환일에 에스케이(주)가 보유한 에스케이인포섹(주) 보통주 약 1,264만주는 에스케이텔레콤(주)에게 이전되고 에스케이텔레콤(주)가 보유한 에스케이텔레콤(주) 보통주(자기주식) 약 126만주는 에스케이(주)에게 이전됨		
	라. 거래금액	351,837		
마. 계약체결 방식	-			
3. 총거래금액		351,837		
4. 이사회 의결일		2018.10.30		
- 사외이사 참석여부	참석(명)	4		
	불참(명)	-		
- 감사(감사위원)참석여부		참석		

5. 기타	<p>1) 금번 공시는 에스케이인포섹(주)와 에스케이텔레콤(주) 간에 상법 제360조의 2에 따라 진행되는 포괄적 주식교환에 동의하기 위하여 2018년 10월 30일 당사 이사회가 의결한 사항이며, 금번 거래의 계약 당사자는 에스케이인포섹(주), 에스케이텔레콤(주)로서, 주식교환비율은 에스케이텔레콤(주) : 에스케이인포섹(주) = 1 : 0.0997678임</p> <p>2) 상기 '2. 거래내용'의 '가. 거래일자' 및 '나. 거래 기간'은 주식교환 예정일이며, 에스케이인포섹(주)와 에스케이텔레콤(주) 간의 포괄적 주식교환 계약체결 예정일은 2018년 10월 31일임</p> <p>3) 상기 '2. 거래내용'의 '다. 거래대상'은 에스케이인포섹(주)의 보통주 12,636,024주(100%, 27,844원/주)와 에스케이텔레콤(주)의 보통주(자기주식) 1,260,668주(약 1.6%, 279,088원/주) 간 주식 교환으로, 주식교환 후 당사의 에스케이인포섹(주)에 대한 보유 주식수(비율)는 보통주 0주(0%)이며, 에스케이텔레콤(주)에 대한 보유 주식수(비율)은 보통주 21,624,120주(약 26.8%)임</p> <p>4) 상기 '2. 거래내용'의 '라. 거래금액' 및 상기 '3. 총거래금액'은 금번 주식교환으로 이전 받을 예정인 에스케이텔레콤(주)의 주식수에 에스케이텔레콤(주) 1주당 교환가액을 곱한 후 단주를 고려하여 산정한 거래 예정 금액으로, 자본시장과 금융투자업에 관한 법률 시행령 제176조의6제3항에 따라, 교환비율 및 교환가액의 적정성에 대하여 외부평가를 받아 산정되었음</p> <p>5) 금번 주식교환의 목적은 에스케이인포섹(주)가 에스케이텔레콤(주)의 100% 자회사로 편입되어 보안사업 시너지 창출 및 융합보안 사업역량 강화를 통해 양사의 기업가치를 제고하기 위함임</p> <p>6) 상기 건과 관련한 세부사항의 결정 및 집행은 대표이사 또는 대표이사가 지정하는 자에게 위임함</p>
※ 관련공시일	-

※ 관련 일정(주요사항보고서 주식교환 · 이전 결정(자회사의 주요경영사항 일부))

교환 · 이전계약일		2018.10.31
주주확정기준일		2018.11.09
주주명부 폐쇄기간	시작일	2018.11.12
	종료일	2018.11.16
주식교환 · 이전 반대의사 통지접수기간	시작일	2018.11.09
	종료일	2018.11.23
주주총회 예정일자		2018.11.26
주식매수청구권 행사기간	시작일	-
	종료일	-

구주권제출기간	시작일	-
	종료일	-
매매거래정지예정기간		-
교환·이전일자		2018.12.27

나. 기타 재무제표 이용에 유의하여야 할 사항

- 기타 연결 재무제표 이용에 유의하여야 할 사항에 관한 상세 내용은
Ⅲ. 재무에 관한 사항 > 3. 연결재무제표 주석을 참고하시기 바랍니다.
- 기타 재무제표 이용에 유의하여야 할 사항에 관한 상세 내용은
Ⅲ. 재무에 관한 사항 > 5. 재무제표 주석을 참고하시기 바랍니다.

다. 대손충당금 설정 현황

(1) 계정과목별 대손충당금 설정내역 (연결기준)

(단위 : 백만원)

구분	계정과목	채권 총액	대손충당금	대손충당금 설정률
제28기 3분기	매출채권	12,705,556	550,310	4.33%
	미수금	3,188,176	34,284	1.08%
	미수수익	70,749	13,708	19.38%
	대여금	697,351	146,340	20.99%
	선급금	988,177	1	0.00%
	기 타	1,907,036	9,560	0.50%
	합 계	19,557,045	754,203	3.86%
제27기	매출채권	12,055,926	504,551	4.19%
	미수금	2,594,539	39,970	1.54%
	미수수익	57,737	13,497	23.38%
	대여금	660,466	158,802	24.04%
	선급금	793,180	0	0.00%
	기 타	1,145,412	59	0.01%
	합 계	17,307,260	716,879	4.14%
제26기	매출채권	10,970,051	547,392	4.99%
	미수금	2,441,724	52,015	2.13%
	미수수익	40,368	16,586	41.09%
	대여금	715,155	160,785	22.48%
	선급금	676,452	0	0.00%
	기 타	1,048,781	420	0.04%
	합 계	15,892,532	777,198	4.89%

(2) 대손충당금 변동현황 (연결기준)

(단위 : 백만원)

구 분	제28기 3분기	제27기	제26기
1. 기초 대손충당금 잔액합계	716,879	777,198	515,317
2. 순대손처리액(① - ② ± ③)	-144,021	-76,705	6,823
① 대손처리액(상각채권액)	-233,184	-160,011	-86,447
② 상각채권회수액		-	-
③ 기타증감액	89,163	83,306	93,270
3. 대손상각비 계상(환입)액	181,345	16,386	255,058
4. 기말 대손충당금 잔액합계	754,203	716,879	777,198

(3) 매출채권관련 대손충당금 설정방침

○ 대손충당금 설정 기준

- 대차대조표일 현재의 매출채권, 대여금 및 기타채권 잔액의 회수가능성에 대한 개별 분석 및 과거의 대손경험률 및 기타 경제·산업환경 요인들을 고려하여 예상되는 대손추정액을 대손충당금으로 설정하고 있습니다.
- 당사 수익 및 매출채권의 대부분이 중속기업들에 대하여 발생하고 있지만 신용위험이 집중되어 있지는 않습니다.

(4) 당3분기말 현재 경과기간별 매출채권잔액 현황 (연결기준)

(단위 : 백만원)

구 분	6월 이하	6월 초과 1년 이하	1년 초과 3년 이하	3년 초과	계
매출채권	11,164,048	301,010	468,916	771,582	12,705,556
구성비율	87.9%	2.4%	3.7%	6.1%	100.0%

라. 재고자산 현황 등

(1) 재고자산의 사업부문별 보유현황 (연결기준)

(단위 : 백만원)

회사부문	계정과목	제28기 3분기	제27기	제26기
SK주식회사	1. 제품	0	0	0
	2. 상품	0	604	98,404
	3. 재공품 및 반제품	0	0	0
	4. 원재료 및 부재료	366	172	157
	5. 미착품	0	9	19
	6. 기타	0	0	0

	소 계	366	785	98,580
SK이노베이션 계열	1. 제품	1,832,197	1,703,868	1,214,506
	2. 상품	23,137	3,651	23,595
	3. 재공품 및 반제품	712,717	571,559	503,445
	4. 원재료 및 부재료	1,719,866	1,142,632	1,178,599
	5. 미착품	2,943,575	2,450,731	1,429,693
	6. 기타	113,328	106,190	95,420
	소 계	7,344,820	5,978,631	4,445,258
SK텔레콤 계열	1. 제품	1,708	1,331	1,568
	2. 상품	226,540	243,638	225,356
	3. 재공품 및 반제품	3,944	950	2548
	4. 원재료 및 부재료	7,175	7,178	5,785
	5. 미착품	0	0	0
	6. 기타	18,320	19,306	24,588
	소 계	257,687	272,403	259,845
SK네트웍스 계열	1. 제품	16,241	17,187	48,494
	2. 상품	598,243	533,101	377,551
	3. 재공품 및 반제품	4,044	3,259	26,342
	4. 원재료 및 부재료	36,652	30,971	24,466
	5. 미착품	58,954	51,141	65,623
	6. 기타	650	0	7,595
	소 계	714,784	635,659	550,071
SKC 계열	1. 제품	122,482	112,709	88,722
	2. 상품	23,954	26,693	29,966
	3. 재공품 및 반제품	72,502	63,652	49,055
	4. 원재료 및 부재료	73,522	70,544	57,761
	5. 미착품	13,425	8,321	10,728
	6. 기타	18,361	17,397	17,257
	소 계	324,246	299,316	253,489
SK해운 계열	1. 제품	0	0	0
	2. 상품	34,596	16,665	27,015
	3. 재공품 및 반제품	0	0	0
	4. 원재료 및 부재료	0	0	0
	5. 미착품	0	72	30
	6. 기타	75,842	56,957	62,176
	소 계	110,438	73,694	89,221
SK이엔에스 계열	1. 제품	0	0	0
	2. 상품	812	860	879
	3. 재공품 및 반제품	0	0	0

	4. 원재료 및 부재료	46,795	90,588	41,112
	5. 미착품	62	0	0
	6. 기타	21,335	19,012	10,960
	소 계	69,004	110,460	52,951
SK건설 계열	1. 제품	106,702	79,575	42,382
	2. 상품	19,307	5,036	59,208
	3. 재공품 및 반제품	55,032	36,842	149
	4. 원재료 및 부재료	0	0	0
	5. 미착품	354	0	366
	6. 기타	1,807	3,123	5,118
	소 계	183,202	124,576	107,223
기타	1. 제품	133,756	116,062	69,712
	2. 상품	27,536	90,794	35,564
	3. 재공품 및 반제품	242,394	229,890	23,191
	4. 원재료 및 부재료	128,510	143,463	18,700
	5. 미착품	96,417	51,952	5,620
	6. 기타	69,767	50,248	9,431
	소 계	698,380	682,409	162,218
합 계	1. 제품	2,213,086	2,030,732	1,465,384
	2. 상품	954,124	921,042	877,538
	3. 재공품 및 반제품	1,090,633	906,152	604,730
	4. 원재료 및 부재료	2,012,887	1,485,548	1,326,580
	5. 미착품	3,112,787	2,562,226	1,512,078
	6. 기타	319,409	272,233	232,545
	소 계	9,702,926	8,177,933	6,018,855
총자산대비 재고자산 구성비율(%) [재고자산÷기말자산총계×100]		8.16%	7.45%	5.84%
재고자산회전율(회수) [연환산 매출원가÷{(기초재고 + 기말재고)÷2}]		7.8회	8.6회	8.8회

* 회사부문 중 기타는 기타법인 및 연결조정 등을 포함하였음

** 매출원가 산정 시 재고자산과 무관한 용역원가는 제외하였음

(2) 재고자산의 실사내역 등

- 당사의 각 연결대상회사는 재고자산의 정확성을 유지하기 위하여 내부방침에 따라 최소 연 1회 감사인 입회하에 재고자산의 실사를 실시하고 있습니다.

1) 실사일자

* 주요 계열회사 재고자산 실사현황

구분	실사일자	실사장소
----	------	------

SK주식회사	2017.12.18 2018.01.02	분당사옥, 엔카사업부 영등포·양남·수원· 대전사업소
SK이노베이션	2018.01.02~2018.01.03	증평/서산공장
SK텔레콤	2018.01.09	서울시 중구 을지로65 SK텔레콤 본사 30층
SK네트웍스	2017.12.29	정보통신(안성, 죽전, 광주, 대구물류센터), E&C(직영주유소 6곳), 패션(안성물류센터), 위 커힐
SKC	2018.01.05	울산/수원/진천공장
SK건설	2017.11.15~2017.11.17 2017.12.18~2017.12.22 2018.01.03~2018.01.07	고성하이화력건설공사 현장 외 8개 국내 건설현장 및 Al-Zour Refinery Project 현장 외 1개 해외 건설현장
SK해운	-	-
SK E&S	2018.01.03	광양발전소

2) 실사방법

- 당사의 각 연결대상회사는 전수조사를 기본으로 실지 재고조사를 실시하고 있으며, 중요성이 낮고 품목수가 많은 항목에 대해서는 샘플링 조사를 실시하고 있습니다. 그리고 미착품 등 제3자 보관재고와 운송중인 재고에 대해서는 전수로 하여 물품보유 확인서 징구 및 표본 조사를 병행하고 있습니다.

- 재무상태표일과 실사일의 실사대상 재고자산 차이는 회계장부에 반영된 일자별 입출고 현황, 수불내역, 기말재고 현황 등을 통하여 확인하였으며, 당기말 현재 회사의 실제 재고자산과 회계장부 금액은 일치하는 것으로 간주하였습니다.

3) 장기체화 재고 등 현황

- 재고자산의 시가 (제품 및 재공품은 순실현가능가액, 원재료 등은 현행 대체원가)가 취득원가보다 하락한 경우에는 시가를 재무상태표 상 가액으로 하고 있습니다. 재고자산을 저가 기준으로 평가하는 경우 발생하는 평가손실은 해당 재고자산에서 차감하는 형식으로 표시하고 매출원가에 가산하고 있으며, 당기말 및 전기말 현재 재고자산에 대한 평가내역은 다음과 같습니다

(단위 : 백만원)

구 분	당3분기말			전기말		
	취득원가	평가손실 총당금	장부금액	취득원가	평가손실 총당금	장부금액
상품	969,137	-15,013	954,124	944,645	-23,603	921,042
제품	2,250,575	-37,489	2,213,086	2,066,616	-35,884	2,030,732
반제품및재공품	1,126,561	-35,929	1,090,632	935,045	-28,893	906,152
원재료및부재료	2,027,651	-14,764	2,012,887	1,499,412	-13,864	1,485,548
미착품	3,112,787	-	3,112,787	2,562,226	-	2,562,226

저장품	308,910	-3,740	305,170	264,640	-5,383	259,257
미성공사	84	-	84	26	-	26
기타의재고자산	14,156	-	14,156	13,627	-677	12,950
합 계	9,809,861	-106,935	9,702,926	8,286,237	-108,304	8,177,933

마. 금융상품 공정가치 평가내역

연결실체는 2018년 1월 1일을 최초적용일로 하여 기업회계기준서 제1109호 및 동 기준서와 관련한 타 기준서의 개정사항을 최초로 적용하였습니다. 동 기준서는 기업회계기준서 제1039호'금융상품: 인식과 측정'을 대체합니다. 기업회계기준서 제1109호는 1) 금융자산과 금융부채의 분류 및 측정, 2) 금융자산의 손상, 3) 위험회피회계에 대한 새로운 규정을 도입하였습니다.

연결실체는 경과규정에 따라 이 기준서의 최초적용 누적효과를 기초 잔액에서 조정하여 인식하였으며, 비교표시된 재무제표는 재작성하지 않았습니다. 따라서 비교표시된 전기 재무제표는 이전의 회계정책에 따른 것입니다.

동 기준서의 도입으로 연결실체의 재무제표에 미치는 주요 영향은 다음과 같습니다.

① 금융자산의 분류 및 측정

기업회계기준서 제1109호의 최초 적용 시에 금융자산은 금융자산이 관리되는 방식인 사업모형과 금융자산의 계약상 현금흐름의 특성에 근거하여 상각후원가 측정 금융자산, 기타포괄손익-공정가치 측정 금융자산, 당기손익-공정가치 측정 금융자산의 범주로 분류됩니다. 한편, 복합계약이 금융자산을 주계약으로 포함하는 경우에는 내재파생상품을 분리하지 않고 해당 복합계약 전체를 기준으로 금융자산을 분류합니다.

연결실체는 상각후원가 측정 금융자산 또는 기타포괄손익-공정가치 측정 금융자산에 대해 회계불일치를 제거하거나 감소시키기 위하여 당기손익-공정가치 측정 금융자산으로 지정하는 취소불가능한 선택을 할 수 있습니다. 한편, 단기매매항목이 아닌 지분상품에 대한 투자는 최초 인식시점에 후속적인 공정가치 변동을 기타포괄손익으로 표시할 것을 지정하는 취소불가능한 선택을 할 수 있습니다.

연결실체는 금융자산을 최초 인식시점에 특정 매출채권을 제외하고는 공정가치로 측정하며, 당기손익-공정가치 측정 금융자산이 아닌 경우에 해당 금융자산의 취득이나 해당 금융부채의 발행과 직접 관련되는 거래원가는 공정가치에 가산합니다. 당기손익-공정가치 측정 금융자산의 거래원가는 당기손익으로 비용처리됩니다.

연결실체는 채무상품을 다음의 세가지 범주로 분류하고 측정합니다.

- 상각후원가 측정 금융자산: 계약상 현금흐름을 수취하기 위해 보유하는 것이 목적인 사업모형 하에서 금융자산을 보유하고, 계약상 현금흐름이 원리금만으로 구성되어 있는 자산은 상각후원가로 측정합니다. 상각후원가로 측정하는 금융자산으로서 위험회피관계의 적용 대상이 아닌 금융자산의 손익은, 해당 금융자산을 제거하거나 손상할 때 당기손익으로 인식합니다. 유효이자율법에 따라 인식하는 금융자산의 이자수익은 '금융수익'에 포함됩니다.

- 기타포괄손익-공정가치 측정 금융자산: 계약상 현금흐름의 수취와 금융자산의 매도 둘 다를 통해 목적을 이루는 사업모형 하에서 금융자산을 보유하고, 계약상 현금흐름이 원리금만으로 구성되어 있는 금융자산은 기타포괄손익-공정가치로 측정합니다. 손상차손(환입)과 이자수익 및 외환손익을 제외하고는 기타포괄손익-공정가치로 측정하는 금융자산의 손익은 기타포괄손익으로 인식합니다. 금융자산을 제거할 때에는 인식한 기타포괄손익누계액을 자본에서 당기손익으로 재분류합니다. 유효이자율법에 따라 인식하는 금융자산의 이자수익과 외환손익 및 손상은 당기손익으로 인식합니다.

- 당기손익-공정가치 측정 금융자산: 상각후원가 측정이나 기타포괄손익-공정가치 측정 금융자산이 아닌 채무상품은 당기손익-공정가치로 측정됩니다. 위험회피관계가 적용되지 않는 당기손익-공정가치 측정 채무상품의 손익은 당기손익으로 인식합니다.

연결실체는 모든 지분상품에 대한 투자를 후속적으로 공정가치로 측정합니다. 공정가치 변동을 기타포괄손익으로 표시할 것을 선택한 지분상품에 대해 기타포괄손익으로 인식한 금액은 해당 지분상품을 제거할 때에도 당기손익으로 재분류하지 않습니다. 이러한 지분상품에 대한 배당수익은 배당을 받을 권리가 확정된 때 당기손익으로 인식합니다.

② 금융부채의 분류 및 측정

연결실체는 계약상 내용의 실질과 금융부채의 정의에 따라 금융부채를 당기손익-공정가치로 측정하는 금융부채와 기타금융부채로 분류하고 계약의 당사자가 되는 때에 채무상태표에 인식하고 있습니다.

1) 당기손익-공정가치 측정 금융부채

당기손익-공정가치로 측정하는 금융부채는 단기매매금융부채나 최초 인식시점에 당기손익-공정가치로 측정하는 금융부채로 지정한 금융부채를 포함하고 있습니다. 당기손익-공정가치로 측정하는 금융부채는 최초인식 후 공정가치로 측정하며, 공정가치의 변동은 일반적으로 다음과 같이 표시합니다.

- 부채의 자기신용위험 변동으로 인한 공정가치 변동: 기타포괄손익
- 나머지 공정가치 변동: 당기손익

한편, 최초 인식시점에 발행과 관련하여 발생한 거래비용은 발생 즉시 당기손익으로 인식하고 있습니다.

2) 기타금융부채

당기손익-공정가치로 측정하는 금융부채로 분류되지 않은 비과생금융부채는 기타금융부채로 분류하고 있습니다. 기타금융부채는 최초 인식시 발행과 직접 관련되는 거래원가를 차감한 공정가치로 측정하고 있습니다. 후속적으로 기타금융부채는 유효이자율법을 적용하여 상각후원가로 측정되며, 이자비용은 유효이자율법을 적용하여 인식합니다.

3) 금융부채의 제거

금융부채는 소멸한 경우 즉, 계약상 의무가 이행, 취소 또는 만료된 경우에만 채무상태표에서 제거하고 있습니다.

③ 손상

기업회계기준서 제1109호는 기업회계기준서 제1039호의 '발생손실'모형을 '기대신용손실

'모형으로 대체하였습니다. 새로운 손상모형은 상각후원가로 측정되는 금융자산, 계약자산 및 기타포괄손익-공정가치로 측정되는 채무상품에 적용되지만, 지분상품 투자에는 적용되지 않습니다.

기대신용손실은 계약상 수취하기로 한 현금흐름과 연결실체가 수취할 것으로 예상되는 모든 현금흐름의 차이를 자산의 최초 유효이자율로 할인하여 측정합니다.

매 보고기간말에, 연결실체는 상각후원가로 측정되는 금융자산과 기타포괄손익-공정가치로 측정되는 채무증권의 신용이 손상되었는지 평가합니다. 금융자산의 추정미래현금흐름에 악영향을 미치는 하나 이상의 사건이 발생한 경우에 해당 금융자산은 신용이 손상된 것입니다.

상각후원가로 측정하는 금융자산에 대한 손실충당금은 해당 자산의 장부금액에서 차감합니다. 반면, 기타포괄손익-공정가치로 측정하는 채무상품에 대해서는 해당 자산의 장부금액을 감소시키는 대신에 손실충당금을 기타포괄손익에 인식합니다.

연결실체는 매출채권 및 계약자산과 리스채권에 대하여 전체기간 기대신용손실에 해당하는 금액으로 손실충당금을 측정하고, 보고기간 말 현재 신용위험이 낮은 경우 신용위험이 유의적으로 증가하는 않는 것으로 보는 간편법을 적용하고 있습니다.

④ 위험회피회계

파생상품은 파생상품 계약 체결 시점에 공정가치로 최초 인식되며 이후 매 보고기간말에 공정가치로 재측정됩니다. 위험회피수단이 아닌 파생상품의 공정가치 변동은 당기손익으로 인식하고, 위험회피수단인 파생상품은 위험회피대상의 특성과 지정된 위험회피 관계의 유형에 따라 회계처리됩니다.

위험회피회계에 대한 기업회계기준서 제1109호의 경과규정에 따라 연결실체는 2018년 1월 1일부터 전진적으로 기업회계기준서 제1109호의 위험회피회계 규정을 적용하였습니다. 최초적용일 현재 기업회계기준서 제1039호에 따른 연결실체의 적격한 위험회피관계는 기업회계기준서 제1109호에 따른 위험회피회계상으로도 적격하므로 위험회피관계가 계속되는 것으로 간주하였습니다. 위험회피수단과 위험회피대상항목의 주요 조건이 일치하므로 모든 위험회피관계가 기업회계기준서 제1109호의 효과성평가 규정상 계속적으로 유효합니다. 연결실체는 기업회계기준서 제1039호에 따른 위험회피회계 요건을 충족하지 못하였을 위험회피관계에 대해 기업회계기준서 제1109호에 따른 위험회피관계로 지정한 사항은 없습니다.

바. 진행률 적용 수주계약 현황

(1) 별도 기준 (당3분기말 현재)

- 해당사항 없음

(2) 연결 기준 (당3분기말 현재)

(단위 : 백만원)

회사명	품목	발주처	계약일	공사기한	수주총액	진행률	미청구공사		공사미수금	
							총액	손상차손 누계액	총액	대손 총당금

SK건설주	RRE Project	Takreer	2009.12.14	2016. 05	2,589,061	99.98	4,193	-	14,068	-
SK건설주	고성 하이 화력발전소 건설공사	고성그린파워(주)	2014.07.18	2021. 07	3,305,714	24.90	-	-	-	-
합 계						-	4,193	-	14,068	-

사. 채무증권 발행실적 등

(1) 채무증권 발행실적

(기준일 : 2018년 09월 30일)

(단위 : 백만원, %)

발행회사	증권종류	발행방법	발행일자	권면 총액	이자율	평가등급 (평가기관)	만기일	상환 여부	주관회사
SK주	회사채	공모	2018.02.27	150,000	2.881%	AA+(한기평/한신평/NICE)	2023.02.27	미상환	미래에셋대우증권
SK주	회사채	공모	2018.02.27	60,000	2.992%	AA+(한기평/한신평/NICE)	2025.02.27	미상환	미래에셋대우증권
SK주	회사채	공모	2018.02.27	100,000	3.264%	AA+(한기평/한신평/NICE)	2028.02.27	미상환	미래에셋대우증권
SK주	기업어음증권	사모	2018.03.06	200,000	1.78%	A1(한신평,한기평,NICE)	2018.04.06	상환	신한은행
SK주	기업어음증권	사모	2018.03.09	150,000	1.62%	A1(한신평,한기평,NICE)	2018.03.20	상환	KTB투자증권
SK주	기업어음증권	사모	2018.03.12	50,000	1.81%	A1(한신평,한기평,NICE)	2018.04.09	상환	삼성증권
SK주	기업어음증권	사모	2018.03.20	150,000	1.65%	A1(한신평,한기평,NICE)	2018.03.28	상환	KTB투자증권
SK주	기업어음증권	사모	2018.03.28	150,000	1.85%	A1(한신평,한기평,NICE)	2018.04.19	상환	KTB투자증권
SK주	기업어음증권	사모	2018.04.23	200,000	1.81%	A1(한신평,한기평,NICE)	2018.07.23	상환	한국투자증권
SK주	기업어음증권	사모	2018.05.18	300,000	1.74%	A1(한신평,한기평,NICE)	2018.06.08	상환	신한은행
SK주	회사채	공모	2018.06.08	170,000	2.871%	AA+(한기평/한신평/NICE)	2023.06.08	미상환	NH투자증권
SK주	회사채	공모	2018.06.08	60,000	3.011%	AA+(한기평/한신평/NICE)	2025.06.08	미상환	NH투자증권
SK주	회사채	공모	2018.06.08	100,000	3.094%	AA+(한기평/한신평/NICE)	2028.06.08	미상환	NH투자증권
SK주	기업어음증권	사모	2018.07.23	200,000	1.8%	A1(한신평,한기평,NICE)	2018.10.23	미상환	신한은행
SK주	기업어음증권	사모	2018.08.28	300,000	1.8%	A1(한신평,한기평,NICE)	2018.11.28	미상환	신한은행
SK주	회사채	공모	2018.09.06	150,000	2.361%	AA+(한기평/한신평/NICE)	2023.09.06	미상환	KB 투자증권
SK주	회사채	공모	2018.09.06	60,000	2.472%	AA+(한기평/한신평/NICE)	2025.09.06	미상환	KB 투자증권
SK주	회사채	공모	2018.09.06	120,000	2.546%	AA+(한기평/한신평/NICE)	2028.09.06	미상환	KB 투자증권
SK이노베이션주	회사채	사모	2018.07.13	556,350	4.125%	BBB+(S&P, Baa1 (Moody's))	2023.07.13	미상환	BOA메릴린치, 크레디트 아그리콜, JP모간
SK이노베이션주	기업어음증권	사모	2018.09.07	100,000	1.81%	A1(한신평,한기평,NICE)	2018.09.14	상환	NH투자증권
SK이노베이션주	회사채	공모	2018.09.13	150,000	2.10%	AA+(한신평/NICE)	2021.09.13	미상환	NH투자증권
SK이노베이션주	회사채	공모	2018.09.13	140,000	2.27%	AA+(한기평/NICE)	2023.09.13	미상환	NH투자증권
SK이노베이션주	회사채	공모	2018.09.13	210,000	2.57%	AA+(한기평/NICE)	2028.09.13	미상환	NH투자증권
SK에너지주	회사채	공모	2018.04.26	150,000	2.53%	AA+(한신평/나이스)	2021.04.26	미상환	한국투자증권
SK에너지주	회사채	공모	2018.04.26	190,000	2.83%	AA+(한기평/나이스)	2023.04.26	미상환	한국투자증권
SK에너지주	회사채	공모	2018.04.26	160,000	3.15%	AA+(한신평/한기평)	2028.04.26	미상환	한국투자증권
SK에너지주	기업어음증권	사모	2018.06.01	100,000	1.79%	A1(한신평/한기평/나이스)	2018.06.22	상환	NH투자증권
SK에너지주	기업어음증권	사모	2018.06.01	100,000	1.79%	A1(한신평/한기평/나이스)	2018.06.22	상환	한양증권
SK에너지주	기업어음증권	사모	2018.07.02	100,000	1.84%	A1(한신평/한기평/나이스)	2018.07.23	상환	한양증권
SK에너지주	기업어음증권	사모	2018.07.03	100,000	1.83%	A1(한신평/한기평/나이스)	2018.08.27	상환	유안타증권
SK에너지주	기업어음증권	사모	2018.07.03	100,000	1.83%	A1(한신평/한기평/나이스)	2018.08.27	상환	NH투자증권
SK에너지주	기업어음증권	사모	2018.07.12	100,000	1.72%	A1(한신평/한기평/나이스)	2018.08.06	상환	신한은행
SK에너지주	기업어음증권	사모	2018.07.20	100,000	1.74%	A1(한신평/한기평/나이스)	2018.09.17	상환	NH투자증권
SK에너지주	기업어음증권	사모	2018.07.20	100,000	1.75%	A1(한신평/한기평/나이스)	2018.09.27	상환	신한은행
SK에너지주	기업어음증권	사모	2018.08.10	60,000	1.61%	A1(한신평/한기평/나이스)	2018.08.31	상환	한양증권
SK에너지주	기업어음증권	사모	2018.08.10	100,000	1.61%	A1(한신평/한기평/나이스)	2018.08.31	상환	하이투자증권
SK에너지주	기업어음증권	사모	2018.08.14	100,000	1.71%	A1(한신평/한기평/나이스)	2018.09.13	상환	NH투자증권
SK에너지주	기업어음증권	사모	2018.08.16	100,000	1.74%	A1(한신평/한기평/나이스)	2018.09.28	상환	신한은행

SK에너지(주)	기업어음증권	사모	2018.09.10	50,000	1.92%	A1(한신평/한기평/나이스)	2018.09.28	상환	NH투자증권
SK에너지(주)	기업어음증권	사모	2018.09.10	100,000	1.89%	A1(한신평/한기평/나이스)	2018.09.19	상환	신한은행
SK에너지(주)	기업어음증권	사모	2018.09.20	40,000	2.01%	A1(한신평/한기평/나이스)	2018.09.27	상환	HI투자증권
SK에너지(주)	기업어음증권	사모	2018.09.20	50,000	2.01%	A1(한신평/한기평/나이스)	2018.09.28	상환	NH투자증권
SK에너지(주)	기업어음증권	사모	2018.09.28	200,000	2.05%	A1(한신평/한기평/나이스)	2018.10.30	미상환	신한은행
SK종합화학	기업어음증권	사모	2018.04.26	100,000	1.78%	A1(한기평,한신평,NICE)	2018.06.26	상환	한양증권, 신한은행
SK인천석유화학(주)	회사채	공모	2018.04.05	130,000	2.58%	AA- (한기평/나신평)	2021.04.05	미상환	KB증권
SK인천석유화학(주)	회사채	공모	2018.04.05	150,000	2.91%	AA- (한기평/한신평)	2023.04.05	미상환	KB증권
SK인천석유화학(주)	회사채	공모	2018.04.05	120,000	3.38%	AA- (나신평/한신평)	2025.04.05	미상환	KB증권
SK인천석유화학(주)	회사채	사모	2018.06.18	100,000	4.03%	AA- (한기평/한신평)	2028.06.18	미상환	한국투자증권/신한금융투자/IBK투자증권
SK루브리컨츠(주)	회사채	공모	2018.09.20	120,000	2.286%	AA(한국기업평가/NICE신용평가)	2021.09.23	미상환	한국투자증권(주)
SK루브리컨츠(주)	회사채	공모	2018.09.20	120,000	2.485%	AA(한국기업평가/한국신용평가)	2023.09.20	미상환	한국투자증권(주)
SK텔레콤	기업어음증권	사모	2018.01.02	150,000	1.900%	A1 (한신평, 한기평, NICE)	2018.01.16	상환	신한은행
SK텔레콤	기업어음증권	사모	2018.01.02	150,000	1.950%	A1 (한신평, 한기평, NICE)	2018.01.31	상환	신한은행
SK텔레콤	전자단기사채	사모	2018.01.05	250,000	1.690%	A1 (한신평, 한기평, NICE)	2018.01.31	상환	KTB투자증권
SK텔레콤	전자단기사채	사모	2018.01.09	210,000	1.690%	A1 (한신평, 한기평, NICE)	2018.01.31	상환	신영증권, 한양증권
SK텔레콤	전자단기사채	사모	2018.01.29	240,000	1.660%	A1 (한신평, 한기평, NICE)	2018.02.12	상환	KTB투자증권
SK텔레콤	전자단기사채	사모	2018.02.05	300,000	1.670%	A1 (한신평, 한기평, NICE)	2018.02.26	상환	한양증권, KTB투자증권
SK텔레콤	회사채	공모	2018.02.20	110,000	2.572%	AAA (한신평, 한기평, NICE)	2021.02.20	미상환	한국투자증권
SK텔레콤	회사채	공모	2018.02.20	100,000	2.806%	AAA (한신평, 한기평, NICE)	2023.02.20	미상환	한국투자증권
SK텔레콤	회사채	공모	2018.02.20	200,000	3.004%	AAA (한신평, 한기평, NICE)	2028.02.20	미상환	한국투자증권
SK텔레콤	회사채	공모	2018.02.20	90,000	3.016%	AAA (한신평, 한기평, NICE)	2038.02.20	미상환	한국투자증권
SK텔레콤	전자단기사채	사모	2018.03.12	30,000	1.750%	A1 (한신평, 한기평, NICE)	2018.03.30	상환	신영증권, KTB투자증권
SK텔레콤	기업어음증권	사모	2018.03.21	300,000	1.790%	A1 (한신평, 한기평, NICE)	2018.03.30	상환	신한은행
SK텔레콤	전자단기사채	사모	2018.04.05	100,000	1.68%	A1 (한신평, 한기평, NICE)	2018.04.26	상환	신영증권
SK텔레콤	전자단기사채	사모	2018.04.05	100,000	1.68%	A1 (한신평, 한기평, NICE)	2018.04.26	상환	한양증권
SK텔레콤	전자단기사채	사모	2018.04.10	300,000	1.74%	A1 (한신평, 한기평, NICE)	2018.04.30	상환	KTB투자증권
SK텔레콤	회사채	공모	2018.04.16	556,350	3.75%	A3 (Moody's), A- (S&P)	2023.04.16	미상환	BoA Merrill Lynch, BNP Paribas, Goldman Sachs, JP Morgan, Mizuho, Standard Chartered
SK텔레콤	기업어음증권	사모	2018.05.10	300,000	1.73%	A1 (한신평, 한기평, NICE)	2018.05.31	상환	신한은행
SK텔레콤	신종자본증권	사모	2018.06.07	300,000	3.704%	AA+ (한기평)	2078.06.07	미상환	NH투자증권
SK텔레콤	신종자본증권	사모	2018.06.07	100,000	3.654%	AA+ (한기평)	2078.06.07	미상환	NH투자증권
SK텔레콤	전자단기사채	사모	2018.06.11	140,000	1.58%	A1 (한신평, 한기평, NICE)	2018.06.19	상환	BNK투자증권
SK텔레콤	전자단기사채	사모	2018.06.11	30,000	1.58%	A1 (한신평, 한기평, NICE)	2018.06.19	상환	한양증권
SK텔레콤	전자단기사채	사모	2018.06.11	10,000	1.63%	A1 (한신평, 한기평, NICE)	2018.06.26	상환	BNK투자증권
SK텔레콤	전자단기사채	사모	2018.06.11	80,000	1.63%	A1 (한신평, 한기평, NICE)	2018.06.26	상환	한양증권
SK텔레콤	전자단기사채	사모	2018.06.19	170,000	1.53%	A1 (한신평, 한기평, NICE)	2018.06.26	상환	BNK투자증권
SK텔레콤	전자단기사채	사모	2018.07.05	200,000	1.54%	A1 (한신평, 한기평, NICE)	2018.07.16	상환	BNK투자증권
SK텔레콤	기업어음증권	사모	2018.09.10	100,000	1.89%	A1 (한신평, 한기평, NICE)	2018.09.17	상환	신한은행
SK텔레콤	회사채	공모	2018.09.17	100,000	2.098%	AAA (한신평, 한기평, NICE)	2021.09.17	미상환	NH투자증권
SK텔레콤	회사채	공모	2018.09.17	150,000	2.330%	AAA (한신평, 한기평, NICE)	2023.09.17	미상환	NH투자증권
SK텔레콤	회사채	공모	2018.09.17	50,000	2.436%	AAA (한신평, 한기평, NICE)	2038.09.17	미상환	NH투자증권
에스케이브로드밴드(주)	기업어음증권	사모	2018.01.11	50,000	1.72%	A1(한기평, 한신평, NICE)	2018.02.09	상환	IBK 투자증권
에스케이브로드밴드(주)	기업어음증권	사모	2018.01.11	50,000	1.72%	A1(한기평, 한신평, NICE)	2018.02.09	상환	KEB 하나은행
에스케이브로드밴드(주)	회사채	공모	2018.02.01	70,000	2.593%	AA-(한기평, 한신평, NICE)	2021.02.01	미상환	미래에셋대우증권
에스케이브로드밴드(주)	회사채	공모	2018.02.01	80,000	2.931%	AA-(한기평, 한신평, NICE)	2023.02.01	미상환	미래에셋대우증권

에스케이브로드밴드(주)	회사채	사모	2018.08.13	333,810	3.875%	A-(S&P, Fitch)	2023.08.13	미상환	HSBC, BNP파리바, 씨티 글로벌마켓증권
SK네트웍스	기업어음증권	사모	2018.01.02	100,000	1.86%	A1 (한기평, 한신평, NICE)	2018.02.02	상환	-
SK네트웍스	기업어음증권	사모	2018.01.03	50,000	1.8%	A1 (한기평, 한신평, NICE)	2018.02.05	상환	-
SK네트웍스	기업어음증권	사모	2018.01.03	50,000	1.71%	A1 (한기평, 한신평, NICE)	2018.01.11	상환	-
SK네트웍스	기업어음증권	사모	2018.01.04	50,000	1.75%	A1 (한기평, 한신평, NICE)	2018.02.05	상환	-
SK네트웍스	기업어음증권	사모	2018.01.04	50,000	1.65%	A1 (한기평, 한신평, NICE)	2018.01.11	상환	-
SK네트웍스	기업어음증권	사모	2018.01.05	100,000	1.78%	A1 (한기평, 한신평, NICE)	2018.03.05	상환	-
SK네트웍스	기업어음증권	사모	2018.01.11	100,000	1.66%	A1 (한기평, 한신평, NICE)	2018.01.19	상환	-
SK네트웍스	기업어음증권	사모	2018.01.12	50,000	1.79%	A1 (한기평, 한신평, NICE)	2018.03.12	상환	-
SK네트웍스	기업어음증권	사모	2018.01.19	100,000	1.75%	A1 (한기평, 한신평, NICE)	2018.02.20	상환	-
SK네트웍스	기업어음증권	사모	2018.02.02	100,000	1.74%	A1 (한기평, 한신평, NICE)	2018.03.28	상환	-
SK네트웍스	기업어음증권	사모	2018.02.05	100,000	1.74%	A1 (한기평, 한신평, NICE)	2018.03.28	상환	-
SK네트웍스	기업어음증권	사모	2018.02.12	50,000	1.84%	A1 (한기평, 한신평, NICE)	2018.03.30	상환	-
SK네트웍스	기업어음증권	사모	2018.02.20	50,000	1.78%	A1 (한기평, 한신평, NICE)	2018.03.30	상환	-
SK네트웍스	기업어음증권	사모	2018.03.05	100,000	1.68%	A1 (한기평, 한신평, NICE)	2018.03.19	상환	-
SK네트웍스	기업어음증권	사모	2018.03.14	50,000	1.7%	A1 (한기평, 한신평, NICE)	2018.03.23	상환	-
SK네트웍스	기업어음증권	사모	2018.03.19	100,000	1.73%	A1 (한기평, 한신평, NICE)	2018.03.30	상환	-
SK네트웍스	기업어음증권	사모	2018.04.02	100,000	1.85%	A1 (한기평, 한신평, NICE)	2018.06.04	상환	-
SK네트웍스	기업어음증권	사모	2018.04.03	50,000	1.78%	A1 (한기평, 한신평, NICE)	2018.04.18	상환	-
SK네트웍스	기업어음증권	사모	2018.04.06	50,000	1.6%	A1 (한기평, 한신평, NICE)	2018.04.18	상환	-
SK네트웍스	기업어음증권	사모	2018.04.13	50,000	1.63%	A1 (한기평, 한신평, NICE)	2018.04.18	상환	-
SK네트웍스	기업어음증권	사모	2018.04.18	50,000	1.75%	A1 (한기평, 한신평, NICE)	2018.06.29	상환	-
SK네트웍스	회사채	공모	2018.04.18	160,000	2.605%	AA-(한기평, 한신평, NICE)	2021.04.18	미상환	NH투자증권
SK네트웍스	회사채	공모	2018.04.18	140,000	2.927%	AA-(한기평, 한신평, NICE)	2023.04.18	미상환	NH투자증권
SK네트웍스	기업어음증권	사모	2018.04.25	50,000	1.78%	A1 (한기평, 한신평, NICE)	2018.06.29	상환	-
SK네트웍스	기업어음증권	사모	2018.04.26	100,000	1.78%	A1 (한기평, 한신평, NICE)	2018.06.29	상환	-
SK네트웍스	기업어음증권	사모	2018.04.27	100,000	1.78%	A1 (한기평, 한신평, NICE)	2018.06.29	상환	-
SK네트웍스	기업어음증권	사모	2018.04.30	100,000	1.78%	A1 (한기평, 한신평, NICE)	2018.06.27	상환	-
SK네트웍스	기업어음증권	사모	2018.06.04	100,000	1.78%	A1 (한기평, 한신평, NICE)	2018.06.29	상환	-
SK네트웍스	기업어음증권	사모	2018.06.27	100,000	1.91%	A1 (한기평, 한신평, NICE)	2018.09.27	상환	-
SK네트웍스	기업어음증권	사모	2018.07.02	100,000	1.88%	A1 (한기평, 한신평, NICE)	2018.09.27	상환	-
SK네트웍스	기업어음증권	사모	2018.07.03	100,000	1.86%	A1 (한기평, 한신평, NICE)	2018.09.28	상환	-
SK네트웍스	기업어음증권	사모	2018.07.04	100,000	1.83%	A1 (한기평, 한신평, NICE)	2018.09.28	상환	-
SK네트웍스	기업어음증권	사모	2018.07.05	100,000	1.57%	A1 (한기평, 한신평, NICE)	2018.07.10	상환	-
SK네트웍스	기업어음증권	사모	2018.07.10	100,000	1.63%	A1 (한기평, 한신평, NICE)	2018.07.20	상환	-
SK네트웍스	기업어음증권	사모	2018.07.20	100,000	1.65%	A1 (한기평, 한신평, NICE)	2018.08.03	상환	-
SK네트웍스	기업어음증권	사모	2018.08.03	100,000	1.65%	A1 (한기평, 한신평, NICE)	2018.08.17	상환	-
SK네트웍스	기업어음증권	사모	2018.08.17	100,000	1.71%	A1 (한기평, 한신평, NICE)	2018.09.11	상환	-
SK매직	기업어음증권	사모	2018.01.11	5,000	2.1%	A2 (한신평, NICE)	2018.03.06	상환	우리은행
SK매직	기업어음증권	사모	2018.01.12	5,000	2.1%	A2 (한신평, NICE)	2018.03.07	상환	-
SK매직	기업어음증권	사모	2018.01.26	6,000	2.1%	A2 (한신평, NICE)	2018.03.22	상환	-
SK매직	기업어음증권	사모	2018.02.13	5,000	2.1%	A2 (한신평, NICE)	2018.04.05	상환	-
SK매직	기업어음증권	사모	2018.03.06	5,000	2.1%	A2 (한신평, NICE)	2018.04.05	상환	-
SK매직	기업어음증권	사모	2018.03.07	5,000	2.1%	A2 (한신평, NICE)	2018.04.06	상환	-
SK매직	기업어음증권	사모	2018.03.15	5,000	2.1%	A2 (한신평, NICE)	2018.04.05	상환	-
SK매직	기업어음증권	사모	2018.03.15	1,000	2.1%	A2 (한신평, NICE)	2018.04.05	상환	-
SK매직	회사채	공모	2018.04.04	70,000	2.88%	A(한신평, NICE)	2021.04.02	미상환	케이비증권㈜
SK매직	기업어음증권	사모	2018.07.13	5,000	2.1%	A2 (한신평, NICE)	2018.08.31	상환	-
SK매직	기업어음증권	사모	2018.07.13	2,000	2.1%	A2 (한신평, NICE)	2018.08.31	상환	-
SK매직	기업어음증권	사모	2018.07.30	5,000	2.1%	A2 (한신평, NICE)	2018.08.31	상환	-
SK매직	기업어음증권	사모	2018.07.30	3,000	2.1%	A2 (한신평, NICE)	2018.08.31	상환	-
SK매직	기업어음증권	사모	2018.08.29	5,000	2.1%	A2 (한신평, NICE)	2018.08.31	상환	-

SK매직	기업어음증권	사모	2018.09.14	5,000	2.1%	A2(한신평, NICE)	2018.10.12	미상환	-
SK매직	기업어음증권	사모	2018.09.14	2,000	2.1%	A2(한신평, NICE)	2018.10.12	미상환	-
SKC㈜	회사채	공모	2018.02.21	70,000	2.9%	A+(한기평), A(한신평, NICE)	2021.02.21	미상환	KB증권
SKC㈜	회사채	공모	2018.02.21	80,000	3.43%	A+(한기평), A(한신평, NICE)	2023.02.21	미상환	KB증권
SKC㈜	기업어음증권	사모	2018.06.25	30,000	1.94%	A2+(한기평), A2(한신평, NICE)	2018.07.25	상환	-
SKC㈜	기업어음증권	사모	2018.07.25	30,000	1.74%	A2+(한기평, 한신평, NICE)	2018.08.10	상환	-
SKC㈜	기업어음증권	사모	2018.08.10	30,000	1.78%	A2+(한기평, 한신평, NICE)	2018.09.10	상환	-
SKC㈜	기업어음증권	사모	2018.08.27	10,000	1.78%	A2+(한기평, 한신평, NICE)	2018.09.10	상환	-
SKC㈜	기업어음증권	사모	2018.09.10	30,000	1.95%	A2+(한기평, 한신평, NICE)	2018.09.28	상환	-
SK텔레시스	기업어음증권	사모	2018.01.26	14,000	4.100%	A3-(한기평)	2018.05.25	상환	-
SK텔레시스	기업어음증권	사모	2018.03.15	5,000	4.000%	A3-(한기평)	2018.06.15	상환	-
SK텔레시스	기업어음증권	사모	2018.03.15	1,000	4.100%	A3-(한기평)	2018.07.13	상환	-
SK텔레시스	기업어음증권	사모	2018.03.16	2,000	4.100%	A3-(한기평)	2018.07.16	상환	-
SK텔레시스	기업어음증권	사모	2018.03.29	5,000	4.100%	A3-(한기평)	2018.07.27	상환	-
SK텔레시스	기업어음증권	사모	2018.04.02	1,000	4.100%	A3-(한기평)	2018.08.02	상환	-
SK텔레시스	기업어음증권	사모	2018.04.06	4,000	4.100%	A3-(한기평)	2018.08.06	상환	-
SK텔레시스	기업어음증권	사모	2018.04.06	1,000	4.100%	A3-(한기평)	2018.08.06	상환	-
SK텔레시스	기업어음증권	사모	2018.04.25	3,000	4.000%	A3-(한기평)	2018.07.25	상환	-
SK텔레시스	기업어음증권	사모	2018.05.10	7,500	4.000%	A3-(한기평)	2018.08.10	상환	-
SK텔레시스	기업어음증권	사모	2018.04.13	1,000	4.100%	A3-(한기평)	2018.08.13	상환	-
SK텔레시스	기업어음증권	사모	2018.04.19	4,000	4.100%	A3-(한기평)	2018.08.20	상환	-
SK텔레시스	기업어음증권	사모	2018.04.25	6,000	4.100%	A3-(한기평)	2018.08.24	상환	-
SK텔레시스	기업어음증권	사모	2018.05.24	2,000	4.000%	A3-(한기평)	2018.08.24	상환	-
SK텔레시스	기업어음증권	사모	2018.05.25	12,000	4.100%	A3-(한기평)	2018.09.28	상환	-
SK텔레시스	기업어음증권	사모	2018.06.15	5,000	4.000%	A3-(한기평)	2018.09.14	상환	-
SK텔레시스	기업어음증권	사모	2018.07.13	1,000	4.000%	A3-(한기평)	2018.10.12	미상환	-
SK텔레시스	기업어음증권	사모	2018.07.16	2,000	4.000%	A3-(한기평)	2018.10.16	미상환	-
SK텔레시스	회사채	공모	2018.07.20	30,000	2.692%	A+(한기평, 한신평, NICE)	2021.07.20	미상환	KB증권
SK텔레시스	기업어음증권	사모	2018.07.27	8,500	4.000%	A3-(한기평)	2018.10.26	미상환	-
SK텔레시스	기업어음증권	사모	2018.08.06	2,000	3.950%	A3-(한기평)	2018.11.06	미상환	-
SK텔레시스	기업어음증권	사모	2018.08.09	5,000	3.900%	A3-(한기평)	2018.11.09	미상환	-
SK텔레시스	기업어음증권	사모	2018.08.10	11,500	3.950%	A3-(한기평)	2018.11.09	미상환	-
SK텔레시스	기업어음증권	사모	2018.08.24	12,000	3.950%	A3-(한기평)	2018.11.23	미상환	-
SK텔레시스	기업어음증권	사모	2018.09.14	5,000	3.950%	A3-(한기평)	2018.12.14	미상환	-
SK텔레시스	기업어음증권	사모	2018.09.28	12,000	3.900%	A3-(한기평)	2018.12.28	미상환	-
SKC솔믹스	회사채	사모	2018.05.22	21,480	3M LIBOR +0.95%	-	2021.05.24	미상환	-
SKC 하이테크앤마켓팅	기업어음증권	사모	2018.01.02	2,000	3.910%	A3(한신평, NICE)	2018.04.02	상환	IBK 캐피탈
SKC 하이테크앤마켓팅	기업어음증권	사모	2018.01.08	26,000	3.900%	A3(한신평, NICE)	2018.05.08	상환	신영증권
SKC 하이테크앤마켓팅	기업어음증권	사모	2018.01.10	5,000	3.910%	A3(한신평, NICE)	2018.04.10	상환	IBK 캐피탈
SKC 하이테크앤마켓팅	기업어음증권	사모	2018.01.17	3,000	3.900%	A3(한신평, NICE)	2018.05.17	상환	SK증권
SKC 하이테크앤마켓팅	기업어음증권	사모	2018.01.31	10,000	3.700%	A3(한신평, NICE)	2018.04.30	상환	신영증권
SKC 하이테크앤마켓팅	기업어음증권	사모	2018.02.09	4,000	3.750%	A3(한신평, NICE)	2018.05.09	상환	신영증권
SKC 하이테크앤마켓팅	기업어음증권	사모	2018.03.30	6,000	3.700%	A3(한신평, NICE)	2018.06.29	상환	신영증권
SKC 하이테크앤마켓팅	기업어음증권	사모	2018.04.10	7,000	3.700%	A3(한신평, NICE)	2018.07.10	상환	신영증권
SKC 하이테크앤마켓팅	기업어음증권	사모	2018.04.30	10,000	3.650%	A3(한신평, NICE)	2018.07.30	상환	신영증권
SKC 하이테크앤마켓팅	기업어음증권	사모	2018.05.04	10,000	3.620%	A3(한신평, NICE)	2018.10.25	미상환	하이투자증권
SKC 하이테크앤마켓팅	기업어음증권	사모	2018.05.08	20,000	4.150%	A3(한신평, NICE)	2019.05.07	미상환	신영증권
SKC 하이테크앤마켓팅	기업어음증권	사모	2018.05.17	3,000	3.600%	A3(한신평, NICE)	2018.08.17	상환	하이투자증권
SKC 하이테크앤마켓팅	기업어음증권	사모	2018.06.29	6,000	3.600%	A3(한신평, NICE)	2018.10.01	미상환	하이투자증권
SKC 하이테크앤마켓팅	기업어음증권	사모	2018.07.10	7,000	3.600%	A3(한신평, NICE)	2018.10.10	미상환	하이투자증권
SKC 하이테크앤마켓팅	기업어음증권	사모	2018.07.30	10,000	3.600%	A3(한신평, NICE)	2018.10.30	미상환	신영증권
SKC 하이테크앤마켓팅	기업어음증권	사모	2018.08.17	3,000	3.600%	A3(한신평, NICE)	2018.11.19	미상환	하이투자증권

SKC 하이테크앤마켓팅	회사채	사모	2018.09.21	30,043	3M LIBOR +1.00%	-	2021.09.21	미상환	-
SK건설	기업어음증권	사모	2018.01.11	10,000	3.3%	A2- (한신평, 한기평, NICE)	2018.03.29	상환	우리종합금융
SK건설	기업어음증권	사모	2018.01.12	20,000	2.9%	A2- (한신평, 한기평, NICE)	2018.03.28	상환	한양증권
SK건설	기업어음증권	사모	2018.01.16	30,000	2.9%	A2- (한신평, 한기평, NICE)	2018.03.29	상환	키움증권
SK건설	기업어음증권	사모	2018.01.17	10,000	2.9%	A2- (한신평, 한기평, NICE)	2018.03.29	상환	한양증권
SK건설	기업어음증권	사모	2018.01.23	10,000	2.9%	A2- (한신평, 한기평, NICE)	2018.03.29	상환	키움증권
SK건설	기업어음증권	사모	2018.01.23	20,000	2.9%	A2- (한신평, 한기평, NICE)	2018.03.28	상환	한양증권
SK건설	회사채	사모	2018.01.23	80,000	5.000%	A-(한신평, 한기평, NICE)	2023.01.23	미상환	-
SK건설	기업어음증권	사모	2018.02.19	50,000	3.75%	A2- (한신평, 한기평, NICE)	2018.02.28	상환	농협
SK건설	기업어음증권	사모	2018.03.05	50,000	3.75%	A2- (한신평, 한기평, NICE)	2018.03.30	상환	농협
SK건설	기업어음증권	사모	2018.04.06	10,000	3.3%	A2- (한신평, 한기평, NICE)	2018.06.28	상환	우리종합금융
SK건설	회사채	공모	2018.04.13	150,000	3.9%	A-(한신평, 한기평, NICE)	2021.04.13	미상환	키움증권/KB증권
SK건설	기업어음증권	사모	2018.07.03	10,000	3.3%	A2- (한신평, 한기평, NICE)	2018.07.30	상환	우리종합금융
SK건설	기업어음증권	사모	2018.07.03	10,000	3.3%	A2- (한신평, 한기평, NICE)	2018.09.27	상환	우리종합금융
SK해운	전자단기사채	사모	2018.01.11	10,000	3.80%	A2- (한신평, 한기평)	2018.04.11	상환	키움증권
SK해운	전자단기사채	사모	2018.01.11	10,000	3.80%	A2- (한신평, 한기평)	2018.04.11	상환	신영증권
SK해운	기업어음증권	사모	2018.01.26	50,000	4.82%	A2- (한신평, 한기평)(*)	2018.04.26	상환	유안타증권
SK해운	기업어음증권	사모	2018.02.02	10,000	4.20%	A2- (한신평, 한기평)(*)	2019.02.01	미상환	우리금융
SK해운	기업어음증권	사모	2018.02.20	10,000	4.20%	A2- (한신평, 한기평)(*)	2019.02.19	미상환	키움증권
SK해운	기업어음증권	사모	2018.02.21	10,000	4.20%	A2- (한신평, 한기평)(*)	2019.02.20	미상환	키움증권
SK해운	기업어음증권	사모	2018.02.23	10,000	4.20%	A2- (한신평, 한기평)(*)	2019.02.22	미상환	키움증권
SK해운	기업어음증권	사모	2018.02.27	10,000	4.20%	A2- (한신평, 한기평)(*)	2019.02.26	미상환	신영증권
SK해운	기업어음증권	사모	2018.02.28	10,000	4.20%	A2- (한신평, 한기평)(*)	2019.02.27	미상환	신영증권
SK해운	회사채	사모	2018.02.28	10,000	5.00%	-	2019.08.31	미상환	NH투자증권
SK해운	회사채	사모	2018.03.09	15,000	5.00%	-	2019.09.09	미상환	키움증권/KB증권
SK해운	전자단기사채	사모	2018.03.15	40,000	3.80%	A2- (한신평, 한기평)	2018.06.15	상환	한투증권
SK해운	회사채	사모	2018.03.19	21,000	5.00%	-	2019.09.19	미상환	NH투자증권
SK해운	회사채	사모	2018.03.20	15,000	5.30%	-	2020.03.20	미상환	NH투자증권
SK해운	기업어음증권	사모	2018.03.23	10,000	4.20%	A2- (한신평, 한기평)(*)	2019.03.22	미상환	신영증권
SK해운	회사채	사모	2018.03.26	10,000	5.30%	-	2020.03.26	미상환	한양증권
SK해운	신종자본증권	사모	2018.03.28	52,000	6.50%	-	2048.03.28	미상환	유안타증권
SK해운	회사채	사모	2018.03.30	26,000	5.00%	-	2019.09.30	미상환	NH투자증권
SK해운	회사채	사모	2018.04.02	10,000	5.30%	-	2020.04.02	미상환	케이비증권
SK해운	기업어음증권	사모	2018.04.26	50000	4.82%	A2- (한신평, 한기평)(*)	2018.07.26	상환	유안타증권
SK해운	회사채	사모	2018.06.14	17,000	5.20%	-	2020.06.14	미상환	키움증권
SK해운	전자단기사채	사모	2018.06.15	40,000	3.70%	A2- (한신평, 한기평)	2018.09.14	상환	한투증권
SK해운	전자단기사채	사모	2018.06.27	20,000	3.70%	A2- (한신평, 한기평)	2018.09.27	상환	신영증권
SK해운	회사채	사모	2018.06.28	14,000	4.90%	-	2019.12.27	미상환	신영증권
SK해운	기업어음증권	사모	2018.07.12	12,000	4.20%	A2- (한신평, 한기평)	2019.07.11	미상환	신영증권
SK해운	기업어음증권	사모	2018.07.13	18,000	4.20%	A2- (한신평, 한기평)	2019.07.12	미상환	신영증권
SK해운	기업어음증권	사모	2018.07.20	20,000	4.20%	A2- (한신평, 한기평)	2019.07.20	미상환	KB증권
SK해운	기업어음증권	사모	2018.07.26	50,000	4.82%	A2- (한신평, 한기평)	2018.10.26	미상환	유안타증권
SK해운	회사채	공모	2018.08.03	126,000	4.49%	A- (한신평, 한기평)	2020.02.03	미상환	한국투자증권
SK해운	기업어음증권	사모	2018.08.09	10,000	4.00%	A2- (한신평, 한기평)	2019.08.08	미상환	기움증권
SK해운	기업어음증권	사모	2018.08.10	4,000	4.00%	A2- (한신평, 한기평)	2019.08.09	미상환	신영증권
SK해운	기업어음증권	사모	2018.08.13	8,000	4.00%	A2- (한신평, 한기평)	2019.08.12	미상환	신영증권
SK해운	기업어음증권	사모	2018.08.14	6,000	4.00%	A2- (한신평, 한기평)	2019.08.13	미상환	신영증권
SK해운	회사채	사모	2018.08.14	5,000	5.10%	-	2020.08.14	미상환	한양증권
SK해운	기업어음증권	사모	2018.08.16	10,000	4.00%	A2- (한신평, 한기평)	2019.08.14	미상환	신영증권
SK해운	기업어음증권	사모	2018.08.17	7,000	4.00%	A2- (한신평, 한기평)	2019.08.16	미상환	신영증권
SK해운	기업어음증권	사모	2018.08.23	6,500	4.00%	A2- (한신평, 한기평)	2019.08.22	미상환	키움증권
SK해운	회사채	사모	2018.08.28	5,000	5.10%	-	2020.08.28	미상환	신영증권

SK해운	회사채	사모	2018.08.30	18,000	5.10%	-	2020.08.30	미상환	기울증권
SK해운	회사채	사모	2018.09.06	5,000	5.10%	-	2020.09.06	미상환	삼성증권
SK해운	전자단기사채	사모	2018.09.14	40,000	3.60%	A2- (한신평, 한기평)	2018.12.14	미상환	한투증권
SK해운	전자단기사채	사모	2018.09.27	20,000	3.60%	A2- (한신평, 한기평)	2018.12.27	미상환	신영증권
SK해운	회사채	사모	2018.09.28	10,000	5.10%	-	2020.09.28	미상환	NH투자증권
SK E&S	기업어음증권	사모	2018.03.30	150,000	1.91%	A1 (한신평, NICE)	2018.07.10	상환	신한은행
SK E&S	기업어음증권	사모	2018.07.10	150,000	1.81%	A1 (한신평, 한기평, NICE)	2018.10.12	미상환	신한은행
나래에너지서비스㈜	회사채	사모	2018.02.13	40,000	3.7%	-	2021.02.13	미상환	삼성증권
위례에너지서비스㈜	기업어음증권	사모	2018.04.25	35,000	2.18%	A2+(한신평, 한기평, NICE)	2018.10.22	미상환	삼성증권
SK머티리얼즈	회사채	공모	2018.03.02	110,000	2.827%	A+(한신평, 한기평)	2021.03.02	미상환	KB증권
SK머티리얼즈	회사채	공모	2018.03.02	30,000	3.118%	A+(한신평, 한기평)	2023.03.02	미상환	KB증권
SK에어가스	기업어음증권	사모	2018.02.26	10,000	4.3%	A3+(NICE, 한기평), A2-(한신평)	2019.02.25	미상환	한국투자증권
SK에어가스	기업어음증권	사모	2018.03.26	10,000	4.3%	A3+(NICE, 한기평), A2-(한기평)	2019.03.25	미상환	한국투자증권
SK실트론㈜	회사채	공모	2018.02.23	135,000	2.867%	A- (NICE, 한기평) A (한신평)	2020.02.23	미상환	KB증권
SK실트론㈜	회사채	공모	2018.02.23	145,000	3.228%	A- (NICE, 한기평) A (한신평)	2021.02.23	미상환	KB증권
합 계	-	-	-	18,312,033	-	-	-	-	-

(2) 사채관리계약 주요내용 및 충족여부 등

I. SK주식회사

(작성기준일 : 2018년 09월 30일)

(단위 : 백만원, %)

채권명	발행일	만기일	발행액	사채관리 계약체결일	사채관리회사
SK(주) 제269-2회 무보증사채	2012.06.14	2019.06.14	150,000	2012.06.01	에이치엠씨투자증권

(이행현황기준일 : 2018년 09월 30일)

재무비율 유지현황	계약내용	부채비율 990% 이하 유지 (별도 기준)
	이행현황	이행
담보권설정 제한현황	계약내용	자기자본의 500% 이하 (별도 기준)
	이행현황	이행
자산처분 제한현황	계약내용	자산총액의 70% 이하 (별도 기준)
	이행현황	이행
지배구조변경 제한현황	계약내용	-
	이행현황	-
이행상황보고서 제출현황	이행현황	2018.09.07 제출

* 이행현황기준일은 이행현황 판단 시 적용한 회계감사인의 감사의견(확인 및 의견표시)이 표명된 가장 최근의 재무제표의 작성기준일이며, 지배구조변경 제한현황은 공시서류작성기준일임.

주1) 당사는 사채관리계약에 의거 연 2회(사업보고서 및 반기보고서 제출일로부터 30일 이내) 이행상황보고서를 제출하고 있습니다.

(작성기준일 : 2018년 09월 30일)

(단위 : 백만원, %)

채권명	발행일	만기일	발행액	사채관리 계약체결일	사채관리회사
SK(주) 제270-2회 무보증사채	2012.11.02	2019.11.02	50,000	2012.10.23	메리츠종합금융증권
SK(주) 제270-3회 무보증사채	2012.11.02	2022.11.02	50,000	2012.10.23	메리츠종합금융증권

(이행현황기준일 : 2018년 09월 30일)

재무비율 유지현황	계약내용	부채비율 300% 이하 유지 (별도 기준)
	이행현황	이행
담보권설정 제한현황	계약내용	자기자본의 500% 이하 (별도 기준)
	이행현황	이행
자산처분 제한현황	계약내용	자산총액의 70% 이하 (별도 기준)
	이행현황	이행
지배구조변경 제한현황	계약내용	-
	이행현황	-
이행상황보고서 제출현황	이행현황	2018.09.07 제출

* 이행현황기준일은 이행현황 판단 시 적용한 회계감사인의 감사의견(확인 및 의견표시)이 표명된 가장 최근의 재무제표의 작성기준일이며, 지배구조변경 제한현황은 공시서류작성기준일임.

주1) 당사는 사채관리계약에 의거 연 2회(사업보고서 및 반기보고서 제출일로부터 30일 이내) 이행상황보고서를 제출하고 있습니다.

(작성기준일 : 2018년 09월 30일)

(단위 : 백만원, %)

채권명	발행일	만기일	발행액	사채관리 계약체결일	사채관리회사
SK(주) 제271-2회 무보증사채	2013.02.27	2020.02.27	100,000	2013.02.15	한국증권금융
SK(주) 제272-3회 무보증사채	2013.08.30	2020.08.30	60,000	2013.08.20	한국증권금융
SK(주) 제273-1회 무보증사채	2014.03.25	2019.03.25	100,000	2014.03.13	한국증권금융
SK(주) 제273-2회 무보증사채	2014.03.25	2021.03.25	100,000	2014.03.13	한국증권금융
SK(주) 제273-3회 무보증사채	2014.03.25	2024.03.25	100,000	2014.03.13	한국증권금융

(이행현황기준일 : 2018년 09월 30일)

재무비율 유지현황	계약내용	부채비율 400% 이하 유지 (별도 기준)
	이행현황	이행
담보권설정 제한현황	계약내용	자기자본의 500% 이하 (별도 기준)
	이행현황	이행
자산처분 제한현황	계약내용	자산총액의 70% 이하 (별도 기준)
	이행현황	이행
지배구조변경 제한현황	계약내용	-
	이행현황	-
이행상황보고서 제출현황	이행현황	2018.09.07 제출

* 이행현황기준일은 이행현황 판단 시 적용한 회계감사인의 감사의견(확인 및 의견표시)이 표명된 가장 최근의

재무제표의 작성기준일이며, 지배구조변경 제한현황은 공시서류작성기준일임.

주1) 당사는 사채관리계약에 의거 연 2회(사업보고서 및 반기보고서 제출일로부터 30일 이내) 이행상황보고서를 제출하고 있습니다.

(작성기준일 : 2018년 09월 30일)

(단위 : 백만원, %)

채권명	발행일	만기일	발행액	사채관리 계약체결일	사채관리회사
SK(주) 제285-1회 무보증사채	2018.09.06	2023.09.06	150,000	2018.08.27	한국증권금융
SK(주) 제283-2회 무보증사채	2018.09.06	2025.09.06	60,000	2018.08.27	한국증권금융
SK(주) 제283-3회 무보증사채	2018.09.06	2028.09.06	120,000	2018.08.27	한국증권금융

(이행현황기준일 : 2018년 09월 30일)

재무비율 유지현황	계약내용	부채비율 400% 이하 유지 (별도 기준)
	이행현황	이행
담보권설정 제한현황	계약내용	자기자본의 500% 이하 (별도 기준)
	이행현황	이행
자산처분 제한현황	계약내용	자산총액의 100% 이하 (별도 기준)
	이행현황	이행
지배구조변경 제한현황	계약내용	상호출자제한기업 집단 제외
	이행현황	이행
이행상황보고서 제출현황	이행현황	-

* 이행현황기준일은 이행현황 판단 시 적용한 회계감사인의 감사의견(확인 및 의견표시)이 표명된 가장 최근의 재무제표의 작성기준일이며, 지배구조변경 제한현황은 공시서류작성기준일임.

주1) 당사는 사채관리계약에 의거 연 2회(사업보고서 및 반기보고서 제출일로부터 30일 이내) 이행상황보고서를 제출하고 있습니다.

(작성기준일 : 2018년 09월 30일)

(단위 : 백만원, %)

채권명	발행일	만기일	발행액	사채관리 계약체결일	사채관리회사
SK(주) 제257-2회 무보증사채	2012.08.27	2019.08.27	100,000	2012.08.14	미래에셋대우증권
SK(주) 제258-2회 무보증사채	2012.10.19	2019.10.19	100,000	2012.10.09	미래에셋대우증권
SK(주) 제259-2회 무보증사채	2013.06.03	2020.06.03	100,000	2013.05.22	한국증권금융
SK(주) 제260-2회 무보증사채	2013.09.06	2020.09.06	100,000	2013.08.27	한국증권금융
SK(주) 제261-1회 무보증사채	2013.12.03	2018.12.03	150,000	2013.11.21	한국증권금융
SK(주) 제261-2회 무보증사채	2013.12.03	2020.12.03	100,000	2013.11.21	한국증권금융
SK(주) 제262-1회 무보증사채	2014.02.12	2019.02.12	150,000	2014.01.29	한국증권금융
SK(주) 제262-2회 무보증사채	2014.02.12	2021.02.12	100,000	2014.01.29	한국증권금융
SK(주) 제263-1회 무보증사채	2014.05.30	2019.05.30	150,000	2014.05.20	한국증권금융
SK(주) 제263-2회 무보증사채	2014.05.30	2021.05.30	100,000	2014.05.20	한국증권금융
SK(주) 제264-1회 무보증사채	2014.08.05	2019.08.05	80,000	2014.07.24	한국증권금융
SK(주) 제264-2회 무보증사채	2014.08.05	2021.08.05	170,000	2014.07.24	한국증권금융

SK(주) 제265-2회 무보증사채	2014.12.02	2019.12.02	100,000	2014.11.20	한국증권금융
SK(주) 제265-3회 무보증사채	2014.12.02	2021.12.02	100,000	2014.11.20	한국증권금융
SK(주) 제266-1회 무보증사채	2015.02.06	2020.02.06	150,000	2015.01.27	한국증권금융
SK(주) 제266-2회 무보증사채	2015.02.06	2022.02.06	100,000	2015.01.27	한국증권금융
SK(주) 제274-1회 무보증사채	2015.09.30	2018.09.30	70,000	2015.09.16	한국증권금융
SK(주) 제274-2회 무보증사채	2015.09.30	2020.09.30	150,000	2015.09.16	한국증권금융
SK(주) 제274-3회 무보증사채	2015.09.30	2022.09.30	80,000	2015.09.16	한국증권금융
SK(주) 제275-1회 무보증사채	2015.12.07	2018.12.07	120,000	2015.11.25	한국증권금융
SK(주) 제275-2회 무보증사채	2015.12.07	2020.12.07	120,000	2015.11.25	한국증권금융
SK(주) 제275-3회 무보증사채	2015.12.07	2022.12.07	60,000	2015.11.25	한국증권금융
SK(주) 제276-2회 무보증사채	2016.03.07	2021.03.07	120,000	2016.02.23	한국증권금융
SK(주) 제276-3회 무보증사채	2016.03.07	2023.03.07	150,000	2016.02.23	한국증권금융
SK(주) 제277-2회 무보증사채	2016.06.01	2021.06.01	120,000	2016.05.20	한국증권금융
SK(주) 제277-3회 무보증사채	2016.06.01	2023.06.01	120,000	2016.05.20	한국증권금융
SK(주) 제277-4회 무보증사채	2016.06.01	2026.06.01	60,000	2016.05.20	한국증권금융
SK(주) 제278-2회 무보증사채	2016.09.07	2021.09.07	110,000	2016.08.26	한국증권금융
SK(주) 제278-3회 무보증사채	2016.09.07	2023.09.07	110,000	2016.08.26	한국증권금융
SK(주) 제279-1회 무보증사채	2017.03.06	2020.03.06	90,000	2017.02.21	한국증권금융
SK(주) 제279-2회 무보증사채	2017.03.06	2022.03.06	190,000	2017.02.21	한국증권금융
SK(주) 제279-3회 무보증사채	2017.03.06	2024.03.06	120,000	2017.02.21	한국증권금융
SK(주) 제280-1회 무보증사채	2017.06.01	2020.06.01	90,000	2017.05.22	동부증권
SK(주) 제280-2회 무보증사채	2017.06.01	2022.06.01	200,000	2017.05.22	동부증권
SK(주) 제280-3회 무보증사채	2017.06.01	2024.06.01	110,000	2017.05.22	동부증권
SK(주) 제281-1회 무보증사채	2017.08.04	2019.08.04	100,000	2017.07.25	동부증권
SK(주) 제281-2회 무보증사채	2017.08.04	2022.08.04	130,000	2017.07.25	동부증권
SK(주) 제281-3회 무보증사채	2017.08.04	2024.08.04	70,000	2017.07.25	동부증권
SK(주) 제282-1회 무보증사채	2017.10.25	2020.10.25	70,000	2017.10.13	동부증권
SK(주) 제282-2회 무보증사채	2017.10.25	2022.10.25	150,000	2017.10.13	동부증권
SK(주) 제282-3회 무보증사채	2017.10.25	2024.10.25	80,000	2017.10.13	동부증권

(이행현황기준일 : 2018년 09월 30일)

재무비율 유지현황	계약내용	부채비율 200% 이하 유지 (별도 기준)
	이행현황	이행
담보권설정 제한현황	계약내용	자기자본의 500% 이하 (별도 기준)
	이행현황	이행
자산처분 제한현황	계약내용	자산총액의 100% 이하 (별도 기준)
	이행현황	이행
지배구조변경 제한현황	계약내용	-
	이행현황	-
이행상황보고서 제출현황	이행현황	2018.09.07 제출

* 이행현황기준일은 이행현황 판단 시 적용한 회계감사인의 감사의견(확인 및 의견표시)이 표명된 가장 최근의 재무제표의 작성기준일이며, 지배구조변경 제한현황은 공시서류작성기준일임.

주1) 당사는 사채관리계약에 의거 연 2회(사업보고서 및 반기보고서 제출일로부터 30일이내) 이행상황보고서를 제출하고 있습니다.

(작성기준일 : 2018년 09월 30일)

(단위 : 백만원, %)

채권명	발행일	만기일	발행액	사채관리 계약체결일	사채관리회사
SK(주) 제283-1회 무보증사채	2018.02.27	2023.02.27	150,000	2018.02.13	동부증권
SK(주) 제283-2회 무보증사채	2018.02.27	2025.02.27	60,000	2018.02.13	동부증권
SK(주) 제283-3회 무보증사채	2018.02.27	2028.02.27	100,000	2018.02.13	동부증권
SK(주) 제284-1회 무보증사채	2018.06.08	2023.06.08	170,000	2018.05.28	동부증권
SK(주) 제284-2회 무보증사채	2018.06.08	2025.06.08	60,000	2018.05.28	동부증권
SK(주) 제284-3회 무보증사채	2018.06.08	2028.06.08	100,000	2018.05.28	동부증권

(이행현황기준일 : 2018년 09월 30일)

재무비율 유지현황	계약내용	부채비율 200% 이하 유지 (별도 기준)
	이행현황	이행
담보권설정 제한현황	계약내용	자기자본의 500% 이하 (별도 기준)
	이행현황	이행
자산처분 제한현황	계약내용	자산총액의 100% 이하 (별도 기준)
	이행현황	이행
지배구조변경 제한현황	계약내용	상호출자제한기업 집단 제외
	이행현황	이행
이행상황보고서 제출현황	이행현황	2018.09.07 제출

* 이행현황기준일은 이행현황 판단 시 적용한 회계감사인의 감사의견(확인 및 의견표시)이 표명된 가장 최근의 재무제표의 작성기준일이며, 지배구조변경 제한현황은 공시서류작성기준일임.

주1) 당사는 사채관리계약에 의거 연 2회(사업보고서 및 반기보고서 제출일로부터 30일이내) 이행상황보고서를 제출하고 있습니다.

▣주요 종속회사의 사채관리계약 주요내용 및 충족여부 등

II. SK이노베이션

[SK이노베이션]
제2회 무보증사채

(작성기준일 : 2018년 09월 30일)

(단위 : 백만원, %)

채권명	발행일	만기일	발행액	사채관리 계약체결일	사채관리회사
제2-1회 무보증사채	2014.07.16	2019.07.16	100,000	2014.07.04	한국증권금융 회사채관리팀 박윤아 (02-3770-8556)
제2-2회 무보증사채	2014.07.16	2021.07.16	100,000	2014.07.04	한국증권금융 회사채관리팀 박윤아 (02-3770-8556)

제2-3회 무보증사채	2014.07.16	2024.07.16	60,000	2014.07.04	한국증권금융 회사채관리팀 박윤아 (02-3770-8556)
-------------	------------	------------	--------	------------	-------------------------------------

(이행현황기준일 : 2018년 09월 30일)

재무비율 유지현황	계약내용	부채비율(연결재무제표 기준) 400% 이하 유지
	이행현황	당분기말 현재 이행중(81.0%)
담보권설정 제한현황	계약내용	사채 발행 이후 지급보증 또는 담보권 설정 채무 합계액이 직전 회계년도 자기자본의300% 미만
	이행현황	당분기말 현재 이행중(1.3%)
자산처분 제한현황	계약내용	한 회계연도당 자산총계의100% 이상 자산처분 제한
	이행현황	당분기말 현재 이행중(0.1%)
지배구조변경 제한현황	계약내용	-
	이행현황	-
이행상황보고서 제출현황	이행현황	2018년09월 11일 제출완료

* 이행현황기준일은 이행현황 판단 시 적용한 회계감사인의 감사의견(확인 및 의견표시)이 표명된 가장 최근의 재무제표의 작성기준일이며, 지배구조변경 제한현황은 공시서류작성기준일임.

제3회 무보증사채

(작성기준일 : 2018.09.30)

(단위 : 백만원, %)

채권명	발행일	만기일	발행액	사채관리 계약체결일	사채관리회사
제3-1회 무보증사채	2018.09.13	2021.09.13	150,000	2018.09.03	한국예탁결제원 회사채관리팀 김계선 (051-519-1824)
제3-2회 무보증사채	2018.09.13	2023.09.13	140,000	2018.09.03	한국예탁결제원 회사채관리팀 김계선 (051-519-1824)
제3-3회 무보증사채	2018.09.13	2028.09.13	210,000	2018.09.03	한국예탁결제원 회사채관리팀 김계선 (051-519-1824)

재무비율 유지현황	계약내용	부채비율(연결재무제표 기준) 400% 이하 유지
	이행현황	당분기말 현재 이행중(81.0%)
담보권설정 제한현황	계약내용	사채 발행 이후 지급보증 또는 담보권 설정 채무 합계액이 직전 회계년도 자기자본의 300% 미만
	이행현황	당분기말 현재 이행중(1.3%)
자산처분 제한현황	계약내용	한 회계연도당 자산총계의 100% 이상 자산처분 제한
	이행현황	당분기말 현재 이행중(0.1%)
지배구조변경 제한현황	계약내용	상호출자제한 기업집단에서 제외되는 경우
	이행현황	준수
이행상황보고서 제출현황	이행현황	'18년 사업보고서 공시이후 제출예정

* 이행현황기준일 : 2018.09.30

[SK에너지]

① SK에너지(주) 제31회 무보증사채

(작성기준일 : 2018년 9월 30일)

(단위 : 백만원, %)

채권명	발행일	만기일	발행액	사채관리 계약체결일	사채관리회사
제31-2회 무보증 사채	2012.09.21	2019.09.21	50,000	2012.09.11	한화투자증권 구 조화금융팀 이지수대리(02- 3772-7456)
제31-3회 무보증 사채	2012.09.21	2022.09.21	50,000	2012.09.11	한화투자증권 구 조화금융팀 이지수대리(02- 3772-7456)

(이행현황기준일 : 2018년 9월 30일)

재무비율 유지현황	계약내용	부채비율(연결재무제표 기준) 500% 이하 유지
	이행현황	당분기말 현재 이행 중 (150.2%)
담보권설정 제한현황	계약내용	사채 발행 이후 지급보증 또는 담보권 설정 채무합 계액이 직전 회계연도 자기자본의 100% 이하 설정 가능
	이행현황	당분기말 현재 이행 중 (0.1%)
자산처분 제한현황	계약내용	한 회계연도당 자산총액의 100% 이상 자산처분 제 한
	이행현황	당분기말 현재 이행 중 (0.2%)
지배구조변경 제한현황	계약내용	-
	이행현황	-
이행상황보고서 제출현황	이행현황	2018년 8월 30일 제출완료

* 이행현황기준일 : 2018.9.30

② SK에너지(주) 제33회 무보증사채

(작성기준일 : 2018년 9월 30일)

(단위 : 백만원, %)

채권명	발행일	만기일	발행액	사채관리 계약체결일	사채관리회사
제33-3회 무보증사채	2013.02.07	2020.02.07	110,000	2013.01.28	한국예탁결제원 회사채관리팀 김계선차장(051-519-1824)

(이행현황기준일 : 2018년 9월 30일)

재무비율 유지현황	계약내용	부채비율(연결재무제표 기준) 400% 이하 유지
	이행현황	당분기말 현재 이행 중 (150.2%)
담보권설정 제한현황	계약내용	사채 발행 이후 지급보증 또는 담보권 설정 채무합계액이 직전 회계연도 자기자본의 300% 이하 설정 가능

	이행현황	당분기말 현재 이행 중 (0.1%)
자산처분 제한현황	계약내용	한 회계연도당 총액 오천억원 이상 자산처분 제한
	이행현황	당분기말 현재 이행 중 (32,967 백만원)
지배구조변경 제한현황	계약내용	-
	이행현황	-
이행상황보고서 제출현황	이행현황	2018년 8월 30일 제출완료

* 이행현황기준일 : 2018.9.30

③ SK에너지(주) 제35회 무보증사채

(작성기준일 : 2018년 9월 30일) (단위 : 백만원, %)

채권명	발행일	만기일	발행액	사채관리 계약체결일	사채관리회사
제35-2회 무보증사채	2013.05.06	2020.05.06	190,000	2013.04.23	한국증권금융 회사채관리팀 박윤아(02-3770-8556)

(이행현황기준일 : 2018년 9월 30일)

재무비율 유지현황	계약내용	부채비율(연결재무제표 기준) 400% 이하 유지
	이행현황	당분기말 현재 이행 중 (150.2%)
담보권설정 제한현황	계약내용	사채 발행 이후 지급보증 또는 담보권 설정 채무합계액이 직전 회계연도 자기자본의 300% 이하 설정 가능
	이행현황	당분기말 현재 이행 중 (0.1%)
자산처분 제한현황	계약내용	한 회계연도당 자산총액의 100% 이상 자산처분 제한
	이행현황	당분기말 현재 이행 중 (0.2%)
지배구조변경 제한현황	계약내용	-
	이행현황	-
이행상황보고서 제출현황	이행현황	2018년 8월 30일 제출완료

* 이행현황기준일 : 2018.9.30

④ SK에너지(주) 제37회 무보증사채

(작성기준일 : 2018년 9월 30일) (단위 : 백만원, %)

채권명	발행일	만기일	발행액	사채관리 계약체결일	사채관리회사
제37-2회 무보증사채	2013.10.25	2018.10.25	100,000	2013.10.15	한국증권금융 회사채관리팀 박윤아(02-3770-8556)
제37-3회 무보증사채	2013.10.25	2020.10.25	50,000	2013.10.15	한국증권금융 회사채관리팀 박윤아(02-3770-8556)

(이행현황기준일 : 2018년 9월 30일)

재무비율 유지현황	계약내용	부채비율(연결재무제표 기준) 400% 이하 유지
	이행현황	당분기말 현재 이행 중 (150.2%)
담보권설정 제한현황	계약내용	사채 발행 이후 지급보증 또는 담보권 설정 채무합계액이

		직전 회계연도 자기자본의 300% 이하 설정 가능
	이행현황	당분기말 현재 이행 중 (0.1%)
자산처분 제한현황	계약내용	한 회계연도당 자산총액의 100% 이상 자산처분 제한
	이행현황	당분기말 현재 이행 중 (0.2%)
지배구조변경 제한현황	계약내용	-
	이행현황	-
이행상황보고서 제출현황	이행현황	2018년 8월 30일 제출완료

* 이행현황기준일 : 2018.9.30

⑤ SK에너지(주) 제38회 무보증사채

(작성기준일 : 2018년 9월 30일) (단위 : 백만원, %)

채권명	발행일	만기일	발행액	사채관리 계약체결일	사채관리회사
제38-2회 무보증사채	2014.06.10	2019.06.10	100,000	2014.05.27	한국증권금융 회사채관리팀 박윤아(02-3770-8556)
제38-3회 무보증사채	2014.06.10	2021.06.10	80,000	2014.05.27	한국증권금융 회사채관리팀 박윤아(02-3770-8556)

(이행현황기준일 : 2018년 9월 30일)

재무비율 유지현황	계약내용	부채비율(연결재무제표 기준) 400% 이하 유지
	이행현황	당분기말 현재 이행 중 (150.2%)
담보권설정 제한현황	계약내용	사채 발행 이후 지급보증 또는 담보권 설정 채무합계액이 직전 회계연도 자기자본의 300% 이하 설정 가능
	이행현황	당분기말 현재 이행 중 (0.1%)
자산처분 제한현황	계약내용	한 회계연도당 자산총액의 100% 이상 자산처분 제한
	이행현황	당분기말 현재 이행 중 (0.2%)
지배구조변경 제한현황	계약내용	-
	이행현황	-
이행상황보고서 제출현황	이행현황	2018년 8월 30일 제출완료

* 이행현황기준일 : 2018.9.30

⑥ SK에너지(주) 제39회 무보증사채

(작성기준일 : 2018년 9월 30일) (단위 : 백만원, %)

채권명	발행일	만기일	발행액	사채관리 계약체결일	사채관리회사
제39-2회 무보증사채	2014.10.10	2021.10.10	110,000	2014.09.26	한국증권금융 회사채관리팀 박윤아(02-3770-8556)
제39-3회 무보증사채	2014.10.10	2024.10.10	70,000	2014.09.26	한국증권금융 회사채관리팀 박윤아(02-3770-8556)

(이행현황기준일 : 2018년 9월 30일)

재무비율 유지현황	계약내용	부채비율(연결재무제표 기준) 400% 이하 유지
	이행현황	당분기말 현재 이행 중 (150.2%)
담보권설정 제한현황	계약내용	사채 발행 이후 지급보증 또는 담보권 설정 채무합계액이 직전 회계연도 자기자본의 300% 이하 설정 가능
	이행현황	당분기말 현재 이행 중 (0.1%)
자산처분 제한현황	계약내용	한 회계연도당 자산총액의 100% 이상 자산처분 제한
	이행현황	당분기말 현재 이행 중 (0.2%)
지배구조변경 제한현황	계약내용	-
	이행현황	-
이행상황보고서 제출현황	이행현황	2018년 8월 30일 제출완료

* 이행현황기준일 : 2018.9.30

⑦ SK에너지(주) 제41회 무보증사채

(작성기준일 : 2018년 9월 30일)

(단위 : 백만원, %)

채권명	발행일	만기일	발행액	사채관리 계약체결일	사채관리회사
제41-2회 무보증사채	2015.06.25	2022.06.25	170,000	2015.06.15	한국증권금융 회사채관리팀 박윤아(02-3770-8556)
제41-3회 무보증사채	2015.06.25	2025.06.25	100,000	2015.06.15	한국증권금융 회사채관리팀 박윤아(02-3770-8556)

(이행현황기준일 : 2018년 9월 30일)

재무비율 유지현황	계약내용	부채비율(연결재무제표 기준) 400% 이하 유지
	이행현황	당분기말 현재 이행 중 (150.2%)
담보권설정 제한현황	계약내용	사채 발행 이후 지급보증 또는 담보권 설정 채무합계액이 직전 회계연도 자기자본의 300% 이하 설정 가능
	이행현황	당분기말 현재 이행 중 (0.1%)
자산처분 제한현황	계약내용	한 회계연도당 자산총액의 100% 이상 자산처분 제한
	이행현황	당분기말 현재 이행 중 (0.2%)
지배구조변경 제한현황	계약내용	-
	이행현황	-
이행상황보고서 제출현황	이행현황	2018년 8월 30일 제출완료

* 이행현황기준일 : 2018.9.30

⑧ SK에너지(주) 제42회 무보증사채

(작성기준일 : 2018년 9월 30일)

(단위 : 백만원, %)

채권명	발행일	만기일	발행액	사채관리 계약체결일	사채관리회사
제42-1회 무보증사채	2015.11.04	2019.11.04	130,000	2015.10.23	한국증권금융 회사채관리팀 박윤아(02-3770-8556)

제42-2회 무보증사채	2015.11.04	2022.11.04	70,000	2015.10.23	한국증권금융 회사채관리팀 박윤아(02-3770-8556)
--------------	------------	------------	--------	------------	------------------------------------

(이행현황기준일 : 2018년 9월 30일)

재무비율 유지현황	계약내용	부채비율(연결재무제표 기준) 400% 이하 유지
	이행현황	당분기말 현재 이행 중 (150.2%)
담보권설정 제한현황	계약내용	사채 발행 이후 지급보증 또는 담보권 설정 채무합계액이 직전 회계연도 자기자본의 300% 이하 설정 가능
	이행현황	당분기말 현재 이행 중 (0.1%)
자산처분 제한현황	계약내용	한 회계연도당 자산총액의 100% 이상 자산처분 제한
	이행현황	당분기말 현재 이행 중 (0.2%)
지배구조변경 제한현황	계약내용	-
	이행현황	-
이행상황보고서 제출현황	이행현황	2018년 8월 30일 제출완료

* 이행현황기준일 : 2018.9.30

⑨ SK에너지(주) 제43회 무보증사채

(작성기준일 : 2018년 9월 30일)

(단위 : 백만원, %)

채권명	발행일	만기일	발행액	사채관리 계약체결일	사채관리회사
제43-1회 무보증사채	2018.04.26	2021.04.26	150,000	2018.04.16	교보증권 DCM본부 신현미 과장 (02-3771-9650)
제43-2회 무보증사채	2018.04.26	2023.04.26	190,000	2018.04.16	교보증권 DCM본부 신현미 과장 (02-3771-9650)
제43-3회 무보증사채	2018.04.26	2028.04.26	160,000	2018.04.16	교보증권 DCM본부 신현미 과장 (02-3771-9650)

(이행현황기준일 : 2018년 9월 30일)

재무비율 유지현황	계약내용	부채비율(연결재무제표 기준) 400% 이하 유지
	이행현황	당분기말 현재 이행 중 (150.2%)
담보권설정 제한현황	계약내용	사채 발행 이후 지급보증 또는 담보권 설정 채무합계액이 최근 보고서 상 자기자본의 100% 이하 설정 가능
	이행현황	당분기말 현재 이행 중 (0.1%)
자산처분 제한현황	계약내용	한 회계연도당 자산총액의 100% 이상 자산처분 제한
	이행현황	당분기말 현재 이행 중 (0.2%)
지배구조변경 제한현황	계약내용	상호출자제한기업집단에서 제외
	이행현황	당분기말 현재 이행 중
이행상황보고서 제출현황	이행현황	2018년 8월 30일 제출완료

* 이행현황기준일 : 2018.9.30

※ 2014.10.27에 발행한 40회 무보증 사모사채는 사채관리계약을 체결하지 않아 별도로 기재하지 않았음.

[SK종합화학]

① SK종합화학(주) 제 9회 무보증사채

(작성기준일 : 2018년 09월 30일)

(단위 : 백만원, %)

채권명	발행일	만기일	발행액	사채관리 계약체결일	사채관리회사
제 9-2회 무보증사채	2012.10.25	2019.10.25	50,000	2012.10.15	하나금융투자(*) 발행시장실 송지은 (02-3771-3463)
제 9-3회 무보증사채	2012.10.25	2022.10.25	50,000	2012.10.15	하나금융투자(*) 발행시장실 송지은 (02-3771-3463)

(이행현황기준일 : 2018년 09월 30일)

재무비율 유지현황	계약내용	부채비율(연결재무제표 기준) 400%이하 유지
	이행현황	작성기준일 현재 이행 중 (57.6%)
담보권설정 제한현황	계약내용	사채 발행 이후 지급보증 또는 담보권 설정 채무 합계액이 직전 회계년도 자기자본의 100% 이하
	이행현황	작성기준일 현재 이행 중 (11.1%)
자산처분 제한현황	계약내용	한 회계연도당 자산총계의 100% 이내 자산처분 제한
	이행현황	작성기준일 현재 이행 중 (0.04%)
지배구조변경 제한현황	계약내용	-
	이행현황	-
이행상황보고서 제출현황	이행현황	'18.08.23 제출

*구 하나대투증권

*이행현황기준일은 이행현황 판단 시 적용한 회계감사인의 감사의견(확인 및 의견표시)이 표명된 가장 최근의
채무제표의 작성기준일이며, 지배구조변경 제한현황은 공시서류작성기준일임.

② SK종합화학(주) 제 11회 무보증사채

(작성기준일 : 2018년 09월 30일)

(단위 : 백만원, %)

채권명	발행일	만기일	발행액	사채관리 계약체결일	사채관리회사
제 11-2회 무보증사채	2013.11.29	2018.11.29	80,000	2013.11.19	한국증권금융 회사채관리팀 박윤아 (02-3770-8556)
제 11-3회 무보증사채	2013.11.29	2020.11.29	60,000	2013.11.19	한국증권금융 회사채관리팀 박윤아 (02-3770-8556)

(이행현황기준일 : 2018년 09월 30일)

재무비율 유지현황	계약내용	부채비율(연결재무제표 기준) 400% 이하 유지
	이행현황	작성기준일 현재 이행 중 (57.6%)
담보권설정 제한현황	계약내용	사채 발행 이후 지급보증 또는 담보권 설정 채무 합계액이 직전 회계년도 자기자본의 200% 이하
	이행현황	작성기준일 현재 이행 중 (11.1%)
자산처분 제한현황	계약내용	한 회계연도당 자산총계의 50% 이내 자산처분 제한
	이행현황	작성기준일 현재 이행 중 (0.04%)
지배구조변경 제한현황	계약내용	-
	이행현황	-
이행상황보고서 제출현황	이행현황	'18.08.23 제출

* 이행현황기준일은 이행현황 판단 시 적용한 회계감사인의 감사의견(확인 및 의견표시)이 표명된 가장 최근의 재무제표의 작성기준일이며, 지배구조변경 제한현황은 공시서류작성기준일임.

③ SK종합화학(주) 제 12회 무보증사채

(작성기준일 : 2018년 09월 30일)

(단위 : 백만원, %)

채권명	발행일	만기일	발행액	사채관리 계약체결일	사채관리회사
제12-2회 무보증사채	2014.04.15	2019.04.15	100,000	2014.04.03	한국증권금융 회사채관리팀 박윤아 (02-3770-8556)

(이행현황기준일 : 2018년 09월 30일)

재무비율 유지현황	계약내용	부채비율(연결재무제표 기준) 400% 이하 유지
	이행현황	작성기준일 현재 이행 중 (57.6%)
담보권설정 제한현황	계약내용	사채 발행 이후 지급보증 또는 담보권 설정 채무 합계액이 직전 회계년도 자기자본의 200% 이하
	이행현황	작성기준일 현재 이행 중 (11.1%)
자산처분 제한현황	계약내용	한 회계연도당 자산총계의 50% 이내 자산처분 제한
	이행현황	작성기준일 현재 이행 중 (0.04%)
지배구조변경 제한현황	계약내용	-
	이행현황	-
이행상황보고서 제출현황	이행현황	'18.08.23 제출

* 이행현황기준일은 이행현황 판단 시 적용한 회계감사인의 감사의견(확인 및 의견표시)이 표명된 가장 최근의 재무제표의 작성기준일이며, 지배구조변경 제한현황은 공시서류작성기준일임.

④ SK종합화학(주) 제 13회 무보증사채

(작성기준일 : 2018년 09월 30일)

(단위 : 백만원, %)

채권명	발행일	만기일	발행액	사채관리 계약체결일	사채관리회사
제 13-2회 무보증사채	2014.07.21	2019.07.21	100,000	2014.07.09	한국증권금융 회사채관리팀 박윤아 (02-3770-8556)
제 13-3회 무보증사채	2014.07.21	2021.07.21	50,000	2014.07.09	한국증권금융 회사채관리팀 박윤아 (02-3770-8556)

(이행현황기준일 : 2018년 09월 30일)

재무비율 유지현황	계약내용	부채비율(연결재무제표 기준) 400% 이하 유지
	이행현황	작성기준일 현재 이행 중 (57.6%)
담보권설정 제한현황	계약내용	사채 발행 이후 지급보증 또는 담보권 설정 채무 합계액이 직전 회계년도 자기자본의 200% 이하
	이행현황	작성기준일 현재 이행 중 (11.1%)
자산처분 제한현황	계약내용	한 회계연도당 자산총계의 50% 이내 자산처분 제 한
	이행현황	작성기준일 현재 이행 중 (0.04%)
지배구조변경 제한현황	계약내용	-
	이행현황	-
이행상황보고서 제출현황	이행현황	'18.08.23 제출

* 이행현황기준일은 이행현황 판단 시 적용한 회계감사인의 감사의견(확인 및 의견표시)이 표명된 가장 최근의
채무제표의 작성기준일이며, 지배구조변경 제한현황은 공시서류작성기준일임.

[SK인천석유화학]

(작성기준일 : 2018년 09월 30일)

(단위 : 백만원, %)

채권명	발행일	만기일	발행액	사채관리 계약체결일	사채관리회사
제11-2회 무보증사채	2014.06.27	2019.06.27	150,000	2014.06.17	한국증권금융(주) 회사채관리팀 박윤아 (02-3770-8556)
재무비율 유지현황	계약내용	부채비율 400%이하 유지			
	이행현황	이행 (작성기준일 현재 부채비율 122.6 %)			
담보권설정 제한현황	계약내용	사채 발행 이후 지급보증 또는 담보권이 설정되는 채무의 합계액이 직전 회계년도 자기자본의 300% 미만			
	이행현황	이행 (작성기준일 현재 0.9 %)			

자산처분 제한현황	계약내용	한 회계연도당 자산총액의 100 %이상 자산처분 제한
	이행현황	이행 (작성기준일 현재 0.0 %)
지배구조변경 제한현황	계약내용	-
	이행현황	-
이행상황보고서 제출현황	이행현황	2018.08.28 제출

(작성기준일 : 2018년 09월 30일)

(단위 : 백만원, %)

채권명	발행일	만기일	발행액	사채관리 계약체결일	사채관리회사
제13-2회 무보증사채	2015.07.28	2020.07.28	120,000	2015.07.16	한국증권금융(주) 회사채관리팀 박윤아 (02-3770-8556)

재무비율 유지현황	계약내용	부채비율 400%이하 유지
	이행현황	이행 (작성기준일 현재 부채비율 122.6 %)
담보권설정 제한현황	계약내용	사채 발행 이후 지급보증 또는 담보권이 설정되는 채무의 합계액이 직전 회계년도 자기자본의 300% 미 만
	이행현황	이행 (작성기준일 현재 0.9 %)
자산처분 제한현황	계약내용	한 회계연도당 자산총액의 100%이상 자산처분 제한
	이행현황	이행 (작성기준일 현재 0.0 %)
지배구조변경 제한현황	계약내용	-
	이행현황	-
이행상황보고서 제출현황	이행현황	2018.08.28 제출

(작성기준일 : 2018년 09월 30일)

(단위 : 백만원, %)

채권명	발행일	만기일	발행액	사채관리 계약체결일	사채관리회사
제14-1회 무보증사채	2016.09.05	2019.09.05	70,000	2016.08.24	한국증권금융(주) 회사채관리팀 박윤아 (02-3770-8556)
제14-2회 무보증사채	2016.09.05	2021.09.05	110,000	2016.08.24	한국증권금융(주) 회사채관리팀 박윤아 (02-3770-8556)

재무비율 유지현황	계약내용	부채비율 400%이하 유지
	이행현황	이행 (작성기준일 현재 부채비율 122.6 %)
담보권설정 제한현황	계약내용	사채 발행 이후 지급보증 또는 담보권이 설정되는 채무의 합계액이 최근 보고서 상 자기자본의 300% 미 만
	이행현황	이행 (작성기준일 현재 0.9 %)

자산처분 제한현황	계약내용	한 회계연도당 자산총액의 100%이상 자산처분 제한
	이행현황	이행 (작성기준일 현재 0.0 %)
지배구조변경 제한현황	계약내용	-
	이행현황	-
이행상황보고서 제출현황	이행현황	2018.08.28 제출

(작성기준일 : 2018년 09월 30일)

(단위 : 백만원, %)

채권명	발행일	만기일	발행액	사채관리 계약체결일	사채관리회사
제15-1회 무보증사채	2017.03.30	2020.03.30	90,000	2017.03.20	한국증권금융(주) 회사채관리팀 박윤아 (02-3770-8556)
제15-2회 무보증사채	2017.03.30	2022.03.30	180,000	2017.03.20	한국증권금융(주) 회사채관리팀 박윤아 (02-3770-8556)
제15-3회 무보증사채	2017.03.30	2024.03.30	30,000	2017.03.20	한국증권금융(주) 회사채관리팀 박윤아 (02-3770-8556)

재무비율 유지현황	계약내용	부채비율 400%이하 유지
	이행현황	이행 (작성기준일 현재 부채비율 122.6 %)
담보권설정 제한현황	계약내용	사채 발행 이후 지급보증 또는 담보권이 설정되는 채무의 합계액이 최근 보고서 상 자기자본의 200% 미 만
	이행현황	이행 (작성기준일 현재 0.9 %)
자산처분 제한현황	계약내용	한 회계연도당 자산총액의 70%이상 자산처분 제한
	이행현황	이행 (작성기준일 현재 0.0 %)
지배구조변경 제한현황	계약내용	-
	이행현황	-
이행상황보고서 제출현황	이행현황	2018.08.28 제출

(작성기준일 : 2018년 09월 30일)

(단위 : 백만원, %)

채권명	발행일	만기일	발행액	사채관리 계약체결일	사채관리회사
제16-1회 무보증사채	2018.04.05	2021.04.05	130,000	2018.03.26	이베스트투자증권 박천수 과장 (02-3779-8681)
제16-2회 무보증사채	2018.04.05	2023.04.05	150,000	2018.03.26	이베스트투자증권 박천수 과장 (02-3779-8681)

제16-3회 무보증사채	2018.04.05	2025.04.05	120,000	2018.03.26	이베스트투자증권 박천수 과장 (02-3779-8681)
-----------------	------------	------------	---------	------------	--------------------------------------

재무비율 유지현황	계약내용	부채비율 400%이하 유지
	이행현황	이행 (작성기준일 현재 부채비율 122.6 %)
담보권설정 제한현황	계약내용	사채 발행 이후 지급보증 또는 담보권이 설정되는 채무의 합계액이 최근 보고서 상 자기자본의 200% 미만
	이행현황	이행 (작성기준일 현재 0.9 %)
자산처분 제한현황	계약내용	한 회계연도당 자산총액의 70%이상 자산처분 제한
	이행현황	이행 (작성기준일 현재 0.0 %)
지배구조변경 제한현황	계약내용	상호출자제한 기업집단 제외
	이행현황	이행
이행상황보고서 제출현황	이행현황	2018.08.28 제출

※ 작성일 기준(2018년 09월 30일) 만기가 도래하지 않은 제10회, 제12-1회, 제12-2회, 제12-3회, 제17회 무보증 사모사채는 사채관리계약을 체결하지 아니하여, 재무비율 유지 등 별도의 정함이 없음.

[SK루브리컨츠]

① SK루브리컨츠(주) 제6회 무보증사채

(작성기준일 : 2018년 09월 30일)

(단위 : 백만원, %)

채권명	발행일	만기일	발행액	사채관리 계약체결일	사채관리회사
제6회 무보증사채	2014.09.04	2019.09.04	150,000	2014.08.25	한국증권금융(주) 회사채관리팀 박윤아 (02-3770-8556)

(이행현황기준일 : 2018년 09월 30일)

재무비율 유지현황	계약내용	부채비율을 400%이하로 유지 (연결 재무제표 기준)
	이행현황	이행(작성기준일 현재 부채비율 71.13%)
담보권설정 제한현황	계약내용	본사채 발행 이후 지급보증 또는 담보권이 설정되는 채무의 합계액이 직전 회계년도 자기자본의 400% 미만
	이행현황	이행(작성기준일 현재 0.00%)
자산처분 제한현황	계약내용	하나의 회계년도에 1회 또는 수회에 걸쳐 자산총액의 100% 이상의 자산 매매·양도·임대 기타 처분 제한
	이행현황	이행(작성기준일 현재 0.00%)
지배구조변경 제한현황	계약내용	-
	이행현황	-
이행상황보고서 제출현황	이행현황	2018.08.16

② SK루브리컨츠(주) 제7회 무보증사채

(작성기준일 : 2018년 09월 30일)

(단위 : 백만원, %)

채권명	발행일	만기일	발행액	사채관리 계약체결일	사채관리회사
제7-1회 무보증사 채	2015.11.26	2018.11.26	60,000	2015.11.16	한국증권금융(주) 회사채관리팀 박윤아 (02-3770-8556)
제7-2회 무보증사 채	2015.11.26	2020.11.26	90,000	2015.11.16	한국증권금융(주) 회사채관리팀 박윤아 (02-3770-8556)

(이행현황기준일 : 2018년 09월 30일)

재무비율 유지현황	계약내용	부채비율을 400%이하로 유지 (연결 재무제표 기준)
	이행현황	이행(작성기준일 현재 부채비율 71.13%)
담보권설정 제한현황	계약내용	본사채 발행 이후 지급보증 또는 담보권이 설정되는 채무의 합계액이 직전 회계년도 자기자본의 400% 미만
	이행현황	이행(작성기준일 현재 0.00%)
자산처분 제한현황	계약내용	하나의 회계년도에 1회 또는 수회에 걸쳐 자산총액의 100% 이상의 자산 매매·양도·임대 기타 처분 제한
	이행현황	이행(작성기준일 현재 0.00%)
지배구조변경 제한현황	계약내용	-
	이행현황	-
이행상황보고서 제출현황	이행현황	2018.08.16

③ SK루브리컨츠(주) 제8회 무보증사채

(작성기준일 : 2018년 09월 30일)

(단위 : 백만원, %)

채권명	발행일	만기일	발행액	사채관리 계약체결일	사채관리회사
제8-1회 무보증사채	2018.09.20	2021.09.23	120,000	2018.08.27	한국증권금융(주) 회사채관리팀 박윤아 (02-3770-8556)
제8-2회 무보증사채	2018.09.20	2023.09.20	120,000	2018.08.27	한국증권금융(주) 회사채관리팀 박윤아 (02-3770-8556)

(이행현황기준일 : 2018년 09월 30일)

재무비율 유지현황	계약내용	부채비율을 400%이하로 유지
-----------	------	------------------

		(연결 재무제표 기준)
	이행현황	이행(작성기준일 현재 부채비율 71.13%)
담보권설정 제한현황	계약내용	본사채 발행 이후 지급보증 또는 담보권이 설정되는 채무의 합계액이 직전 회계년도 자기자본의 400% 미만
	이행현황	이행(작성기준일 현재 0.00%)
자산처분 제한현황	계약내용	하나의 회계년도에 1회 또는 수회에 걸쳐 자산총액의 100% 이상의 자산 매매·양도·임대 기타 처분 제한
	이행현황	이행(작성기준일 현재 0.00%)
지배구조변경 제한현황	계약내용	상호출자제한기업집단에서 제외
	이행현황	당분기말 현재 이행 중
이행상황보고서 제출현황	이행현황	-

III. SK텔레콤

[SK텔레콤]

(기준일 : 2018년 9월 30일)

(단위 : 백만원, %)

[61회 회사채]

채권명	발행일	만기일	발행액	사채관리 계약체결일	사채관리회사
SK텔레콤주식회사 제61-2회 무보증 사채	2011.12.27	2021.12.27	190,000	2011.12.19	하나금융투자
재무비율 유지현황	계약내용	부채비율 300% 이하 유지			
	이행현황	이행			
담보권설정 제한현황	계약내용	지급보증 또는 '담보권'이 설정되는 채무의 합계액이 직전 회계년도 '자기자본'의 50% 미만			
	이행현황	이행			
자산처분 제한현황	계약내용	한 회계연도당 총액 2조원 이상 자산처분 제한			
	이행현황	이행			
이행상황보고서 제출현황	이행현황	2018.09.12 제출			

[62회 회사채]

채권명	발행일	만기일	발행액	사채관리 계약체결일	사채관리회사
SK텔레콤주식회사 제62-1회 무보증 사채	2012.08.28	2019.08.28	170,000	2012.08.22	메리츠종합금융증권
SK텔레콤주식회사 제62-2회 무보증 사채	2012.08.28	2022.08.28	140,000	2012.08.22	메리츠종합금융증권
SK텔레콤주식회사 제62-3회 무보증 사채	2012.08.28	2032.08.28	90,000	2012.08.22	메리츠종합금융증권

재무비율 유지현황	계약내용	부채비율 300% 이하 유지
	이행현황	이행
담보권설정 제한현황	계약내용	지급보증 또는 '담보권'이 설정되는 채무의 합계액이 직전 회계연도 '자기자본'의 100% 미만
	이행현황	이행
자산처분 제한현황	계약내용	한 회계연도당 총액 2조원 이상 자산처분 제한
	이행현황	이행
이행상황보고서 제출현황	이행현황	2018.09.12 제출

[63~69회 회사채]

채권명	발행일	만기일	발행액	사채관리 계약체결일	사채관리회사
SK텔레콤주식회사 제63-1회 무보증 사채	2013.04.23	2023.04.23	230,000	2013.04.17	한국증권금융
SK텔레콤주식회사 제63-2회 무보증 사채	2013.04.23	2033.04.23	130,000	2013.04.17	한국증권금융
SK텔레콤주식회사 제64-1회 무보증 사채	2014.05.14	2019.05.14	50,000	2014.04.29	한국증권금융
SK텔레콤주식회사 제64-2회 무보증 사채	2014.05.14	2024.05.14	150,000	2014.04.29	한국증권금융
SK텔레콤주식회사 제64-4회 무보증 사채	2014.05.14	2029.05.14	50,000	2014.04.29	한국증권금융
SK텔레콤주식회사 제65-1회 무보증 사채	2014.10.28	2019.10.28	160,000	2014.10.16	한국증권금융
SK텔레콤주식회사 제65-2회 무보증 사채	2014.10.28	2021.10.28	150,000	2014.10.16	한국증권금융
SK텔레콤주식회사 제65-3회 무보증 사채	2014.10.28	2024.10.28	190,000	2014.10.16	한국증권금융
SK텔레콤주식회사 제66-1회 무보증 사채	2015.02.26	2022.02.26	100,000	2015.02.11	한국증권금융
SK텔레콤주식회사 제66-2회 무보증 사채	2015.02.26	2025.02.26	150,000	2015.02.11	한국증권금융
SK텔레콤주식회사 제66-3회 무보증 사채	2015.02.26	2030.02.26	50,000	2015.02.11	한국증권금융
SK텔레콤주식회사 제67-2회 무보증 사채	2015.07.17	2025.07.17	70,000	2015.07.09	한국증권금융
SK텔레콤주식회사 제67-3회 무보증 사채	2015.07.17	2030.07.17	90,000	2015.07.09	한국증권금융
SK텔레콤주식회사 제68-1회 무보증 사채	2015.11.30	2018.11.30	80,000	2015.11.18	한국증권금융
SK텔레콤주식회사 제68-2회 무보증 사채	2015.11.30	2025.11.30	100,000	2015.11.18	한국증권금융
SK텔레콤주식회사 제68-3회 무보증 사채	2015.11.30	2035.11.30	70,000	2015.11.18	한국증권금융

SK텔레콤주식회사 제69-1회 무보증 사채	2016.03.04	2019.03.04	70,000	2016.02.22	한국증권금융
SK텔레콤주식회사 제69-2회 무보증 사채	2016.03.04	2021.03.04	100,000	2016.02.22	한국증권금융
SK텔레콤주식회사 제69-3회 무보증 사채	2016.03.04	2026.03.04	90,000	2016.02.22	한국증권금융
SK텔레콤주식회사 제69-4회 무보증 사채	2016.03.04	2036.03.04	80,000	2016.02.22	한국증권금융
재무비율 유지현황	계약내용		부채비율 300% 이하 유지		
	이행현황		이행		
담보권설정 제한현황	계약내용		지급보증 또는 '담보권'이 설정되는 채무의 합계액이 직전 회계연도 '자기자본'의 100% 미만		
	이행현황		이행		
자산처분 제한현황	계약내용		한 회계연도당 총액 2조원 이상 자산처분 제한		
	이행현황		이행		
이행상황보고서 제출현황	이행현황		2018.09.12 제출		

[70~71회 회사채]

채권명	발행일	만기일	발행액	사채관리 계약체결일	사채관리회사
SK텔레콤주식회사 제70-1회 무보증 사채	2016.06.03	2019.06.03	50,000	2016.05.24	한국증권금융
SK텔레콤주식회사 제70-2회 무보증 사채	2016.06.03	2021.06.03	50,000	2016.05.24	한국증권금융
SK텔레콤주식회사 제70-3회 무보증 사채	2016.06.03	2026.06.03	120,000	2016.05.24	한국증권금융
SK텔레콤주식회사 제70-4회 무보증 사채	2016.06.03	2031.06.03	50,000	2016.05.24	한국증권금융
SK텔레콤주식회사 제71-1회 무보증사채	2017.04.25	2020.04.25	60,000	2017.04.13	한국증권금융
SK텔레콤주식회사 제71-2회 무보증사채	2017.04.25	2022.04.25	120,000	2017.04.13	한국증권금융
SK텔레콤주식회사 제71-3회 무보증사채	2017.04.25	2027.04.25	100,000	2017.04.13	한국증권금융
SK텔레콤주식회사 제71-4회 무보증사채	2017.04.25	2032.04.25	90,000	2017.04.13	한국증권금융
재무비율 유지현황	계약내용		부채비율 300% 이하 유지		
	이행현황		이행		
담보권설정 제한현황	계약내용		지급보증 또는 '담보권'이 설정되는 채무의 합계액이 직전 회계연도 '자기자본'의 150% 미만		
	이행현황		이행		
자산처분 제한현황	계약내용		한 회계연도당 총액 5조원 이상 자산처분 제한		
	이행현황		이행		
이행상황보고서 제출현황	이행현황		2018.09.12 제출		

[72~73회 회사채]

채권명	발행일	만기일	발행액	사채관리 계약체결일	사채관리회사
-----	-----	-----	-----	---------------	--------

SK텔레콤주식회사 제72-1회 무보증사채	2017.11.10	2020.11.10	100,000	2017.10.31	한국증권금융
SK텔레콤주식회사 제72-2회 무보증사채	2017.11.10	2022.11.10	80,000	2017.10.31	한국증권금융
SK텔레콤주식회사 제72-3회 무보증사채	2017.11.10	2027.11.10	100,000	2017.10.31	한국증권금융
SK텔레콤주식회사 제73-1회 무보증사채	2018.02.20	2021.02.20	110,000	2018.02.06	한국증권금융
SK텔레콤주식회사 제73-2회 무보증사채	2018.02.20	2023.02.20	100,000	2018.02.06	한국증권금융
SK텔레콤주식회사 제73-3회 무보증사채	2018.02.20	2028.02.20	200,000	2018.02.06	한국증권금융
SK텔레콤주식회사 제73-4회 무보증사채	2018.02.20	2038.02.20	90,000	2018.02.06	한국증권금융
재무비율 유지현황	계약내용		부채비율 300% 이하 유지		
	이행현황		이행		
담보권설정 제한현황	계약내용		지급보증 또는 '담보권'이 설정되는 채무의 합계액이 직전 회계연도 '자기자본'의 150% 미만		
	이행현황		이행		
자산처분 제한현황	계약내용		한 회계연도당 자산총계 50% 이상 자산처분 제한		
	이행현황		이행		
지배구조변경 제한	계약내용		상호출자제한 기업집단에서 제외		
	이행현황		준수		
이행상황보고서 제출현황	이행현황		2018.09.12 제출		

[74회 회사채]

채권명	발행일	만기일	발행액	사채관리 계약체결일	사채관리회사
SK텔레콤주식회사 제74-1회 무보증사채	2018.09.17	2021.09.17	100,000	2018.09.05	한국증권금융
SK텔레콤주식회사 제74-2회 무보증사채	2018.09.17	2023.09.17	150,000	2018.09.05	한국증권금융
SK텔레콤주식회사 제74-3회 무보증사채	2018.09.17	2038.09.17	50,000	2018.09.05	한국증권금융
재무비율 유지현황	계약내용		부채비율 300% 이하 유지		
	이행현황		이행		
담보권설정 제한현황	계약내용		지급보증 또는 '담보권'이 설정되는 채무의 합계액이 직전 회계연도 '자기자본'의 150% 미만		
	이행현황		이행		
자산처분 제한현황	계약내용		한 회계연도당 자산총계 50% 이상 자산처분 제한		
	이행현황		이행		
지배구조변경 제한	계약내용		상호출자제한 기업집단에서 제외		
	이행현황		준수		
이행상황보고서 제출현황	이행현황		2018년 사업보고서 공시 이후 제출 예정		

[SK브로드밴드]

(작성기준일 : 2018년 09월 30일)

(단위 : 백만원, %)

채권명	발행일	만기일	발행액	사채관리 계약체결일	사채관리회사
에스케이브로드밴드(주) 제38-2회 무기명식 이권부 무보증사채	2014년 04월 02일	2019년 04월 02일	210,000	2014년 03월 21일	한국증권금융(주)
에스케이브로드밴드(주) 제39회 무기명식 이권부 무보증사채	2014년 09월 29일	2019년 09월 29일	130,000	2014년 09월 17일	한국증권금융(주)

에스케이브로드밴드(주) 제40-2회 무기명식 이권부 무보증사채	2015년 01월 14일	2020년 01월 14일	160,000	2014년 01월 02일	한국증권금융(주)
에스케이브로드밴드(주) 제41회 무기명식 이권부 무보증사채	2015년 07월 15일	2020년 07월 15일	140,000	2015년 07월 03일	한국증권금융(주)
에스케이브로드밴드(주) 제42회 무기명식 이권부 무보증사채	2015년 10월 06일	2020년 10월 06일	130,000	2015년 09월 22일	한국증권금융(주)
에스케이브로드밴드(주) 제43-1회 무기명식 이권부 무보증사채	2016년 10월 05일	2019년 10월 05일	50,000	2016년 09월 22일	한국증권금융(주)
에스케이브로드밴드(주) 제43-2회 무기명식 이권부 무보증사채	2016년 10월 05일	2021년 10월 05일	120,000	2016년 09월 22일	한국증권금융(주)
에스케이브로드밴드(주) 제44회 무기명식 이권부 무보증사채	2017년 02월 03일	2022년 02월 03일	150,000	2017년 01월 20일	한국증권금융(주)
합 계	-	-	1,090,000	-	-

재무비율 유지현황	계약내용	부채비율 400% 이하
	이행현황	이행
담보권설정 제한현황	계약내용	자기자본의 200%
	이행현황	이행
자산처분 제한현황	계약내용	총액 2조원 한도
	이행현황	이행
지배구조변경 제한현황	계약내용	-
	이행현황	-
이행상황보고서 제출현황	이행현황	2018년 8월 31일 제출

주1) 이행현황기준일은 이행현황 판단 시 적용한 회계감사인의 감사의견(확인 및 의견표시)이 표명된 가장 최근의 재무제표의 작성기준일입니다.

주2) 이행현황 중 지배구조변경 제한현황은 표준무보증 사채관리계약서 제2-5조의2 개정(개정일 2017년 9월 22일) 전 사채관리계약을 체결한 건이기에 해당사항 없습니다.

(작성기준일 : 2018년 09월 30일)

(단위 : 백만원, %)

채권명	발행일	만기일	발행액	사채관리 계약체결일	사채관리회사
에스케이브로드밴드(주) 제45-1회 무기명식 이권부 무보증사채	2017년 10월 11일	2020년 10월 11일	30,000	2017년 09월 20일	한국증권금융(주)
에스케이브로드밴드(주) 제45-2회 무기명식 이권부 무보증사채	2017년 10월 11일	2022년 10월 11일	140,000	2017년 09월 20일	한국증권금융(주)
합 계	-	-	170,000	-	-

재무비율 유지현황	계약내용	부채비율 400% 이하
	이행현황	이행
담보권설정 제한현황	계약내용	자기자본의 200%
	이행현황	이행,
자산처분 제한현황	계약내용	자산총계의 70% 이하
	이행현황	이행
지배구조변경 제한현황	계약내용	-

	이행현황	-
이행상황보고서 제출현황	이행현황	2018년 8월 31일 제출

주1) 이행현황기준일은 이행현황 판단 시 적용한 회계감사인의 감사의견(확인 및 의견표시)이 표명된 가장 최근의 재무제표의 작성기준일입니다.

주2) 이행현황 중 지배구조변경 제한현황은 표준무보증 사채관리계약서 제2-5조의2 개정(개정일 2017년 9월 22일) 전 사채관리계약을 체결한 건이기에 해당사항 없습니다.

(작성기준일 : 2018년 09월 30일)

(단위 : 백만원, %)

채권명	발행일	만기일	발행액	사채관리 계약체결일	사채관리회사
에스케이브로드밴드(주) 제46-1회 무기명식 이권부 무보증사채	2018년 02월 01일	2021년 02월 01일	70,000	2018년 01월 19일	한국증권금융(주)
에스케이브로드밴드(주) 제46-2회 무기명식 이권부 무보증사채	2018년 02월 01일	2023년 02월 01일	80,000	2018년 01월 19일	한국증권금융(주)
합 계	-	-	150,000	-	-

재무비율 유지현황	계약내용	부채비율 400% 이하
	이행현황	이행
담보권설정 제한현황	계약내용	자기자본의 200%
	이행현황	이행
자산처분 제한현황	계약내용	자산총계의 70% 이하
	이행현황	이행
지배구조변경 제한현황	계약내용	지배구조의 변경사유가 발생하지 않아야 함
	이행현황	이행
이행상황보고서 제출현황	이행현황	2018년 8월 31일 제출

주) 이행현황기준일은 이행현황 판단 시 적용한 회계감사인의 감사의견(확인 및 의견표시)이 표명된 가장 최근의 재무제표의 작성기준일이며, 지배구조변경 제한현황은 공시서류작성기준일입니다.

IV. SK네트웍스

[SK네트웍스]

사채관리계약 주요내용 및 충족여부 등

(작성기준일 : 2018년 09월 30일)

(단위 : 원, %)

채권명	발행일	만기일	발행액	사채관리 계약체결일	사채관리회사
SK네트웍스(주) 제 176-2회 무기명식 이권부 무보증사채	2013.04.30	2020.04.30	200,000,000,000	2013.04.18	한국증권금융 주식회사

SK네트웍스(주) 제 178-2회 무기명식 이권부 무보증사채	2014.10.30	2019.10.30	60,000,000,000	2014.10.20	한국증권금융 주식회사
SK네트웍스(주) 제 178-3회 무기명식 이권부 무보증사채	2014.10.30	2021.10.30	150,000,000,000	2014.10.20	한국증권금융 주식회사
SK네트웍스(주) 제 179-2회 무기명식 이권부 무보증사채	2015.04.29	2020.04.29	80,000,000,000	2015.04.17	한국증권금융 주식회사
SK네트웍스(주) 제 179-3회 무기명식 이권부 무보증사채	2015.04.29	2022.04.29	100,000,000,000	2015.04.17	한국증권금융 주식회사
SK네트웍스(주) 제 180-1회 무기명식 이권부 무보증사채	2016.04.20	2019.04.20	220,000,000,000	2016.04.07	한국증권금융 주식회사
SK네트웍스(주) 제 180-2회 무기명식 이권부 무보증사채	2016.04.20	2021.04.20	80,000,000,000	2016.04.07	한국증권금융 주식회사
SK네트웍스(주) 제 181-1회 무기명식 이권부 무보증사채	2018.04.18	2021.04.18	160,000,000,000	2018.04.12	한국증권금융 주식회사
SK네트웍스(주) 제 181-2회 무기명식 이권부 무보증사채	2018.04.18	2023.04.18	140,000,000,000	2018.04.12	한국증권금융 주식회사

(이행현황기준일 : 2018년 09월 30일)

재무비율 유지현황	계약내용	부채비율 별도재무제표 기준 500% 이하
	이행현황	이행 (191%)
담보권설정 제한현황	계약내용	사채 발행 이후 지급보증 또는 담보권이 설정되는 채무의 합계액이 직전 회계연도 자기자본의 500% 이하
	이행현황	이행 (자기자본의 32%)
자산처분 제한현황	계약내용	하나의 회계연도에 1회 또는 수회에 걸쳐 자산총액의 100% 이상 자산처분 제한
	이행현황	이행 (자산 총계의 1%)
지배구조변경 제한현황	계약내용	「독점규제 및 공정거래에 관한 법률」 제14조에 따른 상 호출자제한기업집단 제외 제한(에스케이 그룹) (주1)

	이행현황	이행
이행상황보고서 제출현황	이행현황	2018. 08. 22. 제출

* 이행현황기준일은 이행현황 판단 시 적용한 회계감사인의 감사의견(확인 및 의견표시)이 표명된 가장 최근의 재무제표의 작성기준일이며, 지배구조변경 제한현황은 공시서류작성기준일임.

주1) 당사의 제180회차까지의 무기명식 이권부 무보증사채에 대한 지배구조변경 제한현황은 표준무보증 사채관리계약서 제2-5조의2 개정(개정일2017년 9월 22일) 전 사채관리계약을 체결하여 해당사항 없음을 알려드립니다.

[SK매직]

사채관리계약 주요내용 및 충족여부 등

(작성기준일 : 2018년 09월 30일)

(단위 : 백만원, %)

채권명	발행일	만기일	발행액	사채관리 계약체결일	사채관리회사
SK매직(주) 제1회 무기명식 이권부 무보증사채	2017.09.14	2020.09.14	40,000	2017.09.01	아이비케이 투자증권(주)

(이행현황기준일 : 2018년 09월 30일) (주1)

재무비율 유지현황	계약내용	부채비율 별도 재무상대표 기준 400% 이하
	이행현황	이행 (부채비율 200.8%)
담보권설정 제한현황	계약내용	사채발행 이후 지급보증 또는 담보권이 설정되는 채무의 합계액이 최근 보고서상 자기자본의 300% 이하
	이행현황	이행 (자기자본의 50.7%)
자산처분 제한현황	계약내용	하나의 회계년도에 1회 또는 수회에 걸쳐 총액 2,000억원 이상 자산처분 제한
	이행현황	이행 (처분자산 50.6억)
지배구조변경 제한현황	계약내용	- (주2)
	이행현황	-
이행상황보고서 제출현황	이행현황	이행 (2018년 8월 31일 제출)

* 이행현황기준일은 이행현황 판단 시 적용한 회계감사인의 감사의견(확인 및 의견표시)이 표명된 가장 최근의 재무제표의 작성기준일이며, 지배구조변경 제한현황은 공시서류작성기준일임.

주1) 당사의 1회차 회사채의 이행현황기준일은 이행현황 판단 시 적용한 회계감사인의 검토의견이 표명된 가장 최근의 재무제표 작성일(2018.06.30) 기준으로 작성하였습니다.

주2) 당사의 제1회 무기명식 이권부 무보증사채에 대한 지배구조변경 제한현황은 표준무보증 사채관리계약서 제2-5조의2 개정(개정일2017년 9월 22일) 전 사채관리계약을 체결(계약체결일2017년 9월 1일)하여 해당사항 없음을 알려드립니다.

(작성기준일 : 2018년 09월 30일)

(단위 : 백만원, %)

채권명	발행일	만기일	발행액	사채관리 계약체결일	사채관리회사
-----	-----	-----	-----	------------	--------

SK매직(주) 제2회 무기명식 이권부 무보증사채	2018.04.04	2021.04.02	70,000	2018.03.23	이베스트투자증권(주)
-------------------------------	------------	------------	--------	------------	-------------

(이행현황기준일 : 2018.06.30) (주1)

재무비율 유지현황	계약내용	부채비율 별도 재무상태표 기준 400% 이하
	이행현황	이행 (부채비율 200.8%)
담보권설정 제한현황	계약내용	사채발행 이후 지급보증 또는 담보권이 설정되는 채무의 합계액이 최근 보고서상 자기자본의 300% 이하
	이행현황	이행 (자기자본의 50.7%)
자산처분 제한현황	계약내용	하나의 회계년도에 1회 또는 수회에 걸쳐 총액 2,000억원 이상 자산처분 제한
	이행현황	이행 (처분자산 50.6억)
지배구조변경 제한현황	계약내용	「독점규제 및 공정거래에 관한 법률」 제14조에 따른 상호출자제한기업집단 제외 제한 (에스케이 그룹)
	이행현황	이행
이행상황보고서 제출현황	이행현황	이행 (2018년 8월 31일 제출)

* 이행현황기준일은 이행현황 판단 시 적용한 회계감사인의 감사의견(확인 및 의견표시)이 표명된 가장 최근의 재무제표의 작성기준일이며, 지배구조변경 제한현황은 공시서류작성기준일임.

주1) 당사의 2회차 회사채의 이행현황기준일은 이행현황 판단 시 적용한 회계감사인의 검토의견이 표명된 가장 최근의 재무제표 작성일(2018.06.30) 기준으로 작성하였습니다.

V. SKC

[지배회사 : SKC]

(작성기준일 : 2018년 09월 30일)

(단위 : 원, %)

채권명	발행일	만기일	발행액	사채관리 계약체결일	사채관리회사
제132-2회	2013.08.27	2018.08.27	50,000,000,000	2013.08.14	한국증권금융(주)
제133-2회	2014.07.08	2019.07.08	40,000,000,000	2014.06.26	한국증권금융(주)
제134-2회	2014.10.29	2019.10.29	30,000,000,000	2014.10.17	한국증권금융(주)
제135-1회	2015.06.25	2018.06.25	50,000,000,000	2015.06.15	한국증권금융(주)
제135-2회	2015.06.25	2020.06.25	50,000,000,000	2015.06.15	한국증권금융(주)
제136-1회	2015.11.11	2018.11.11	50,000,000,000	2015.10.30	한국증권금융(주)
제136-2회	2015.11.11	2020.11.11	40,000,000,000	2015.10.30	한국증권금융(주)
제137-1회	2016.02.22	2019.02.22	80,000,000,000	2016.02.05	한국증권금융(주)
제137-2회	2016.02.22	2021.02.22	40,000,000,000	2016.02.05	한국증권금융(주)
제138-1회	2017.02.23	2020.02.23	110,000,000,000	2016.02.13	한국증권금융(주)
제138-2회	2017.02.23	2022.02.23	40,000,000,000	2016.02.13	한국증권금융(주)
제139-1회	2018.02.21	2021.02.21	70,000,000,000	2018.02.06	이베스트투자증권(주)
제139-2회	2018.02.21	2023.02.21	80,000,000,000	2018.02.06	이베스트투자증권(주)

(이행현황기준일 : 2018년 09월 30일)

재무비율 유지현황	계약내용	부채비율(연결재무제표 기준) - 132~135회 : 800% 이하 유지 - 136~139회 : 500% 이하 유지
	이행현황	이행 (122%)
담보권설정 제한현황	계약내용	사채 발행 이후 지급보증 또는 담보권 설정 채무 합계액이 자기자본의 400% 이하
	이행현황	이행 (28%)
자산처분 제한현황	계약내용	- 132~138회 : 한 회계연도당 자산총액의 100% 이상 자산처분 제한 - 139회 : 한 회계연도당 자산총액의 90% 이상 자산처분 제한
	이행현황	이행 (0.05%)
지배구조변경 제한현황	계약내용	- 139회 : 상호출자제한 기업집단에서 제외
	이행현황	- 139회 : 이행
이행상황보고서 제출현황	이행현황	2018.09.05 제출

* 이행현황기준일은 이행현황 판단 시 적용한 회계감사인의 감사의견(확인 및 의견표시)이 표명된 가장 최근의 재무제표의 작성기준일이며, 지배구조변경 제한현황은 공시서류작성기준일임

[주요종속회사 : SK텔레시스]

(작성기준일 : 2018년 09월 30일)

(단위 : 원, %)

채권명	발행일	만기일	발행액	사채관리계약체결일	사채관리회사
제6회 무보증 공모사채	2015.07.21	2018.07.21	40,000,000,000	2015.07.09	키움증권주식회사
제7회 무보증 공모사채	2018.07.20	2021.07.20	30,000,000,000	2018.07.10	키움증권주식회사

(이행현황기준일 : 2018년 09월 30일)

재무비율 유지현황	계약내용	부채총액 5,000억원이하 유지
	이행현황	최근 보고서상 부채총액 197,391 (단위: 백만원, 2018년 반기검토보고서 기준)
담보권설정 제한현황	계약내용	지급보증 또는 "담보권"이 설정되는 채무의 합계액 500억원 이하 유지
	이행현황	최근 보고서상 담보권설정 채무의 합계액 15,000 (단위: 백만원, 2018년 반기검토보고서 기준)
자산처분 제한현황	계약내용	자산총액의 100% 이상의 자산 처분 제한
	이행현황	최근 보고서상 자산총계 148,953 (유형자산처분 '-') (단위: 백만원, 2018년 반기검토보고서 기준)
지배구조변경 제한현황	계약내용	상호출자제한 기업집단에서 제외
	이행현황	이행
이행상황보고서 제출현황	이행현황	-

* 제6회 무보증공모사채는 공시서류기준일 현재 만기상환되었습니다.

* 제6회 무보증공모사채의 이행상황보고서 제출일은 2018.09.05 입니다.

[주요종속회사 : SKC솔믹스]

(작성기준일 : 2018년 09월 30일)

(단위 : 원, %)

채권명	발행일	만기일	발행액	사채관리계약체결일	사채관리회사
제 8회 무기명식 이권 부 무보증사채	2016-04-07	2019-04-07	30,000,000,000	2016-03-31	에이치엠씨투자증권(주)

(이행현황기준일 : 2018년 09월 30일)

재무비율 유지현황	계약내용	사채관리계약서 제 2-3조에 따라 본 사채의 원리금지급의무 이행이 완료될 때까지 부채금액을 5,000억원 이하로 유지하여야 함. (별도 재무제표 기준)
	이행현황	106,117,376 (천원)
담보권설정 제한현황	계약내용	사채관리계약서 제 2-4조에 따라 본 사채의 원리금지급의무 이행이 완료될 때까지 지급보증의무 및 담보권을 설정하지 않아야 함. 단, 제 2-4조 1항에 해당하는 경우 적용되지 않음.
	이행현황	해당사항 없음.
자산처분 제한현황	계약내용	사채관리계약서 제 2-5조에 따라 하나의 회계연도에 1회 또는 수회에 걸쳐 매매·양도·임대 기타 처분한 자산총액이 직전 회계연도 대차대조표상 자산총계의 100%를 초과할 수 없다. (별도 재무제표 기준)
	이행현황	- 자산총액 : 188,512,854 (천원) - 유형자산의 처분 : 16,200(천원) - 처분자산의 비율 : 총자산의 0.01%
지배구조변경 제한현황	계약내용	해당사항없음
	이행현황	해당사항없음
이행상황보고서 제출현황	이행현황	2018.08.28 제출

VI. SK E&S

<별도 기준>

(기준일 : 2018년 9월 30일)

(단위 : 억원)

사명	SK E&S(주)					
	제10-2회	제11-2회	제11-3회	제12-1회	제12-2회	제12-3회
채권명	제10-2회	제11-2회	제11-3회	제12-1회	제12-2회	제12-3회
발행일	2013-02-26	2013-10-04	2013-10-04	2016-08-29	2016-08-29	2016-08-29
만기일	2020-02-26	2018-10-04	2020-10-04	2019-08-29	2021-08-29	2023-08-29
발행액	1,000	1,000	500	1,000	1,400	1,000
사채관리 계약체결일	2013-02-14	2013-09-23	2013-09-23	2016-08-17	2016-08-17	2016-08-17
사채관리회사	한국예탁결제원	한국예탁결제원	한국예탁결제원	한국증권금융(주)	한국증권금융(주)	한국증권금융(주)
이행현황 기준일	2018-09-30	2018-09-30	2018-09-30	2018-09-30	2018-09-30	2018-09-30
재무비율 유지현황	계약내용	부채비율 500%	부채비율 400%	부채비율 400%	부채비율 400%	부채비율 400%
	이행현황	이행(69.06%)	이행(69.06%)	이행(69.06%)	이행(69.06%)	이행(69.06%)
담보권설정 제한현황	계약내용	자기자본의 300%	자기자본의 300%	자기자본의 300%	자기자본의 300%	자기자본의 300%
	이행현황	이행(87.12%)	이행(87.12%)	이행(87.12%)	이행(87.12%)	이행(87.12%)
자산처분 제한현황	계약내용	자기자본의 200%	자기자본의 200%	자기자본의 200%	자기자본의 200%	자기자본의 200%
	이행현황	이행(0.00%)	이행(0.00%)	이행(0.00%)	이행(0.00%)	이행(0.00%)

지배구조변경 제한현황	계약내용	-	-	-	-	-	-
	이행현황	-	-	-	-	-	-
이행상황보고서 제출현황	이행현황	2018-09-13	2018-09-13	2018-09-13	2018-09-13	2018-09-13	2018-09-13

사명		SK E&S주		
채권명		제13-1회	제13-2회	제13-3회
발행일		2017-04-12	2017-04-12	2017-04-12
만기일		2022-04-12	2024-04-12	2027-04-12
발행액		1,500	500	500
사채관리 계약체결일		2017-03-31	2017-03-31	2017-03-31
사채관리회사		한국증권금융(주)	한국증권금융(주)	한국증권금융(주)
이행현황 기준일		2018-09-30	2018-09-30	2018-09-30
재무비율 유지현황	계약내용	부채비율 400%	부채비율 400%	부채비율 400%
	이행현황	이행(69.06%)	이행(69.06%)	이행(69.06%)
담보권설정 제한현황	계약내용	자기자본의 300%	자기자본의 300%	자기자본의 300%
	이행현황	이행(87.12%)	이행(87.12%)	이행(87.12%)
자산처분 제한현황	계약내용	자기자본의 200%	자기자본의 200%	자기자본의 200%
	이행현황	이행(0.00%)	이행(0.00%)	이행(0.00%)
지배구조변경 제한현황	계약내용	-	-	-
	이행현황	-	-	-
이행상황보고서 제출현황	이행현황	2018-09-13	2018-09-13	2018-09-13

<종속회사 현황>

(기준일 : 2018년 9월 30일)

(단위 : 억원)

사명		파주에너지서비스주					
채권명		1-1회	제1-2회	제1-3회	제2-1회	제2-2회	제2-3회
발행일		2015-03-18	2015-03-18	2015-03-18	2015-09-04	2015-09-04	2015-09-04
만기일		2022-03-18	2025-03-18	2027-03-18	2022-09-04	2025-09-04	2027-09-04
발행액		1,000	1,900	600	500	500	500
사채관리 계약체결일		2015-03-06	2015-03-06	2015-03-06	2015-08-25	2015-08-25	2015-08-25
사채관리회사		한국증권금융(주)	한국증권금융(주)	한국증권금융(주)	한국증권금융(주)	한국증권금융(주)	한국증권금융(주)
이행현황 기준일		2018-09-30	2018-09-30	2018-09-30	2018-09-30	2018-09-30	2018-09-30
재무비율 유지현황	계약내용	부채비율 800%	부채비율 800%	부채비율 800%	부채비율 800%	부채비율 800%	부채비율 800%
	이행현황	이행(97%)	이행(97%)	이행(97%)	이행(97%)	이행(97%)	이행(97%)
담보권설정 제한현황	계약내용	자기자본의 500%	자기자본의 500%	자기자본의 500%	자기자본의 500%	자기자본의 500%	자기자본의 500%
	이행현황	이행(0%)	이행(0%)	이행(0%)	이행(0%)	이행(0%)	이행(0%)
자산처분 제한현황	계약내용	자기자본의 200%	자기자본의 200%	자기자본의 200%	자기자본의 200%	자기자본의 200%	자기자본의 200%
	이행현황	이행(0%)	이행(0%)	이행(0%)	이행(0%)	이행(0%)	이행(0%)
지배구조변경 제한현황	계약내용	-	-	-	-	-	-
	이행현황	-	-	-	-	-	-
이행상황보고서 제출현황	이행현황	2018-09-10	2018-09-10	2018-09-10	2018-09-10	2018-09-10	2018-09-10

사명		위례에너지서비스주			
채권명		제1-1회	제1-2회	제2-1회	제2-2회
발행일		2014-12-09	2014-12-09	2017-10-27	2017-10-27

만기일	2024-12-09	2026-12-09	2020-10-27	2022-10-27
발행액	2,000	500	1,250	100
사채관리 계약체결일	2014-11-27	2014-11-27	2017-10-17	2017-10-17
사채관리회사	한국예탁결제원	한국예탁결제원	이베스트투자증권(주)	이베스트투자증권(주)
이행현황 기준일	2018-09-30	2018-09-30	2018-09-30	2018-09-30
재무비율 유지현황	계약내용	부채비율 1,000%	부채비율 1,000%	부채비율 1,000%
	이행현황	이행(232%)	이행(232%)	이행(232%)
담보권설정 제한현황	계약내용	자기자본의 500%	자기자본의 500%	자기자본의 500%
	이행현황	이행(0%)	이행(0%)	이행(0%)
자산처분 제한현황	계약내용	자기자본의 200%	자기자본의 200%	자기자본의 200%
	이행현황	이행(0%)	이행(0%)	이행(0%)
지배구조변경 제한현황	계약내용	-	-	상호출자제한기업집단에서 제외
	이행현황	-	-	이행
이행상황보고서 제출현황	이행현황	2018-09-13	2018-09-13	2018-09-13

VII. SK건설

(작성기준일 : 2018.09.30)

(단위 : 백만원, %)

채권명	발행일	만기일	발행액	사채관리 계약체결일	사채관리회사
149회	2016.11.13	2018.11.13	85,000	2016.10.24	한국증권금융(주)

(이행현황기준일 : 2018.06.30)

재무비율 유지현황	계약내용	부채비율 990% 이하
	이행현황	이행(275.47%)
담보권설정 제한현황	계약내용	발행 이후 지급보증 또는 담보권이 설정되는 채무의 합계액이 직전 회계년도 자기자본의 700% 이내 등
	이행현황	이행(59.11%)
자산처분 제한현황	계약내용	1회계년도에 1회 또는 수회에 걸쳐 자산총계의 100% 이내
	이행현황	이행(0.01%)
지배구조변경 제한현황	계약내용	-
	이행현황	-
이행상황보고서 제출현황	이행현황	'18.09.12

* 이행현황기준일은 이행현황 판단 시 적용한 회계감사인의 감사의견(확인 및 의견표시)이 표명된 가장 최근의 재무제표의 작성기준일이며, 지배구조변경 제한현황은 공시서류작성기준일임.

※ 당사는 사채관리계약 이행상황 보고서를 연 2회 (사업보고서 및 반기보고서 제출일로 부터 30일 이내) 사채관리기관에 제출하고 있습니다.

(작성기준일 : 2018.09.30)

(단위 : 백만원, %)

채권명	발행일	만기일	발행액	사채관리 계약체결일	사채관리회사
151-1회	2017.04.14	2019.04.14	134,000	2017.04.04	아이비케이투자증권(주)

(이행현황기준일 : 2018.06.30)

재무비율 유지현황	계약내용	부채비율 990% 이하
	이행현황	이행(275.47%)
담보권설정 제한현황	계약내용	발행 이후 지급보증 또는 담보권이 설정되는 채무의 합계액 이 직전 회계년도 자기자본의 700% 이내 등
	이행현황	이행(54.11%)
자산처분 제한현황	계약내용	1회계년도에 1회 또는 수회에 걸쳐 자산총계의 100% 이내
	이행현황	이행(0.01%)
지배구조변경 제한현황	계약내용	-
	이행현황	-
이행상황보고서 제출현황	이행현황	'18.09.12

* 이행현황기준일은 이행현황 판단 시 적용한 회계감사인의 감사의견(확인 및 의견표시)이 표명된 가장 최근의 재무제표의 작성기준일이며, 지배구조변경 제한현황은 공시서류작성기준일임.

※ 당사는 사채관리계약 이행상황 보고서를 연 2회 (사업보고서 및 반기보고서 제출일로 부터 30일 이내) 사채관리기관에 제출하고 있습니다.

(작성기준일 : 2018.09.30)

(단위 : 백만원, %)

채권명	발행일	만기일	발행액	사채관리 계약체결일	사채관리회사
151-2회	2017.04.14	2020.04.14	56,000	2017.04.04	아이비케이투자증권(주)

(이행현황기준일 : 2018.06.30)

재무비율 유지현황	계약내용	부채비율 990% 이하
	이행현황	이행(275.47%)
담보권설정 제한현황	계약내용	발행 이후 지급보증 또는 담보권이 설정되는 채무의 합계액 이 직전 회계년도 자기자본의 700% 이내 등
	이행현황	이행(54.11%)
자산처분 제한현황	계약내용	1회계년도에 1회 또는 수회에 걸쳐 자산총계의 100% 이내
	이행현황	이행(0.01%)
지배구조변경 제한현황	계약내용	-
	이행현황	-
이행상황보고서 제출현황	이행현황	'18.09.12

* 이행현황기준일은 이행현황 판단 시 적용한 회계감사인의 감사의견(확인 및 의견표시)이 표명된 가장 최근의 재무제표의 작성기준일이며, 지배구조변경 제한현황은 공시서류작성기준일임.

※ 당사는 사채관리계약 이행상황 보고서를 연 2회 (사업보고서 및 반기보고서 제출일로 부터 30일 이내) 사채관리기관에 제출하고 있습니다.

(작성기준일 : 2018.09.30)

(단위 : 백만원, %)

채권명	발행일	만기일	발행액	사채관리 계약체결일	사채관리회사
-----	-----	-----	-----	------------	--------

154회	2017.09.07	2020.09.07	150,000	2017.08.28	아이비케이투자증권(주)
------	------------	------------	---------	------------	--------------

(이행현황기준일 : 2018.06.30)

재무비율 유지현황	계약내용	부채비율 990% 이하
	이행현황	이행(275.47%)
담보권설정 제한현황	계약내용	발행 이후 지급보증 또는 담보권이 설정되는 채무의 합계액 이 직전 회계년도 자기자본의 700% 이내 등
	이행현황	이행(44.66%)
자산처분 제한현황	계약내용	1회계년도에 1회 또는 수회에 걸쳐 자산총계의 100% 이내
	이행현황	이행(0.01%)
지배구조변경 제한현황	계약내용	-
	이행현황	-
이행상황보고서 제출현황	이행현황	'18.09.12

* 이행현황기준일은 이행현황 판단 시 적용한 회계감사인의 감사의견(확인 및 의견표시)이 표명된 가장 최근의 재무제표의 작성기준일이며, 지배구조변경 제한현황은 공시서류작성기준일임.

※ 당사는 사채관리계약 이행상황 보고서를 연 2회 (사업보고서 및 반기보고서 제출일로 부터 30일 이내) 사채관리기관에 제출하고 있습니다.

(작성기준일 : 2018.09.30)

(단위 : 백만원, %)

채권명	발행일	만기일	발행액	사채관리 계약체결일	사채관리회사
157회	2018.04.13	2021.04.13	150,000	2018.04.03	이베스트투자증권(주)

(이행현황기준일 : 2018.06.30)

재무비율 유지현황	계약내용	부채비율 990% 이하
	이행현황	이행(275.47%)
담보권설정 제한현황	계약내용	발행 이후 지급보증 또는 담보권이 설정되는 채무의 합계액 이 직전 회계년도 자기자본의 700% 이내 등
	이행현황	이행(25.92%)
자산처분 제한현황	계약내용	1회계년도에 1회 또는 수회에 걸쳐 자산총계의 90% 이내
	이행현황	이행(0.01%)
지배구조변경 제한현황	계약내용	-
	이행현황	-
이행상황보고서 제출현황	이행현황	'18.09.12

* 이행현황기준일은 이행현황 판단 시 적용한 회계감사인의 감사의견(확인 및 의견표시)이 표명된 가장 최근의 재무제표의 작성기준일이며, 지배구조변경 제한현황은 공시서류작성기준일임.

※ 당사는 사채관리계약 이행상황 보고서를 연 2회 (사업보고서 및 반기보고서 제출일로 부터 30일 이내) 사채관리기관에 제출하고 있습니다.

VIII. SK해운

(작성기준일 : 2018년 09월 30일)

(단위 : 백만원, %)

채권명	발행일	만기일	발행액	사채관리 계약체결일	사채관리회사
제23-3회 무보증사채	2013.11.01	2018.11.01	40,000	2013.10.22	한국증권금융
제49-1회 무보증사채	2017.09.28	2019.03.28	87,000	2017.09.18	하이투자증권
제49-2회 무보증사채	2017.09.28	2019.09.28	45,000	2017.09.18	하이투자증권

(이행현황기준일 : 2018년 09월 30일)

재무비율 유지현황	계약내용	별도 부채비율 1,500% 이하
	이행현황	이행(18년 반기 기준 약 1102%)
담보권설정 제한현황	계약내용	직전 회계년도 자기자본의 800% 이하
	이행현황	이행(18년 반기 기준 약 264%)
자산처분 제한현황	계약내용	하나의 회계년도에 1회 또는 수회에 걸쳐 총액 1조원 이상의 자산 매각 불가
	이행현황	이행(18년 반기 기준 약 1.5억원)
지배구조변경 제한현황	계약내용	해당 사항 없음
	이행현황	해당 사항 없음
이행상황보고서 제출현황	이행현황	제출(2018.09.13)

* 상기 현황은 아래 회차에 해당되는 사항입니다.

: 제23-3회, 제49-1회, 제49-2회

* 이행현황기준일은 이행현황 판단 시 적용한 회계감사인의 감사의견(확인 및 의견표시)이 표명된 가장 최근의 재무제표의 작성기준일이며, 지배구조변경 제한현황은 공시서류작성기준일임.

(작성기준일 : 2018년 09월 30일)

(단위 : 백만원, %)

채권명	발행일	만기일	발행액	사채관리 계약체결일	사채관리회사
제61회 공모사채	2018.08.03	2019.02.03	126,000	2018.07.24	이베스트투자증권

(이행현황기준일 : 2018년 09월 30일)

재무비율 유지현황	계약내용	별도 부채비율 1,500% 이하
	이행현황	이행(18년 반기 기준 약 1102%)
담보권설정 제한현황	계약내용	직전 회계년도 자기자본의 800% 이하
	이행현황	이행(18년 반기 기준 약 264%)
자산처분 제한현황	계약내용	하나의 회계년도에 1회 또는 수회에 걸쳐 총액 1조원 이상의 자산 매각 불가
	이행현황	이행(18년 반기 기준 약 1.5억원)
지배구조변경 제한현황	계약내용	원리금지급의무 이행이 완료될 때까지 지배구조 변경사유 미발생
	이행현황	이행
이행상황보고서 제출현황	이행현황	미제출

* 이행현황기준일은 이행현황 판단 시 적용한 회계감사인의 감사의견(확인 및 의견표시)이 표명된 가장 최근의 재무제표의 작성기준일이며, 지배구조변경 제한현황은 공시서류작성기준일임.

IX. SK머티리얼즈

(작성기준일 : 2018년 09월 30일)

(단위 : 백만원, %)

채권명	발행일	만기일	발행액	사채관리 계약체결일	사채관리회사
16회무보증사채	2016.10.28	2019.10.28	50,000	2016.10.18	한국증권금융

(이행현황기준일 : 2018년 09월 30일)

재무비율 유지현황	계약내용	부채비율 500% 이하
	이행현황	162%
담보권설정 제한현황	계약내용	자기자본 400% 미만
	이행현황	22%
자산처분 제한현황	계약내용	자산총액의 100% 이내
	이행현황	0.004%
지배구조변경 제한현황	계약내용	-
	이행현황	-
이행상황보고서 제출현황	이행현황	2018.04.30

* 이행현황기준일은 이행현황 판단 시 적용한 회계감사인의 감사의견(확인 및 의견표시)이 표명된 가장 최근의 재무제표의 작성기준일이며, 지배구조변경 제한현황은 공시서류작성기준일임.

(작성기준일 : 2018년 09월 30일)

(단위 : 백만원, %)

채권명	발행일	만기일	발행액	사채관리 계약체결일	사채관리회사
17-1회무보증사채	2017.04.10	2020.04.10	100,000	2017.03.29	한국증권금융

(이행현황기준일 : 2018년 09월 30일)

재무비율 유지현황	계약내용	부채비율 400% 이하
	이행현황	162%
담보권설정 제한현황	계약내용	자기자본 300% 미만
	이행현황	22%
자산처분 제한현황	계약내용	자산총액의 80% 이내
	이행현황	0.004%
지배구조변경 제한현황	계약내용	-
	이행현황	-
이행상황보고서 제출현황	이행현황	2018.04.30

* 이행현황기준일은 이행현황 판단 시 적용한 회계감사인의 감사의견(확인 및 의견표시)이 표명된 가장 최근의 재무제표의 작성기준일이며, 지배구조변경 제한현황은 공시서류작성기준일임.

(작성기준일 : 2018년 09월 30일)

(단위 : 백만원, %)

채권명	발행일	만기일	발행액	사채관리 계약체결일	사채관리회사
17-2회무보증사채	2017.04.10	2022.04.10	50,000	2017.03.29	한국증권금융

(이행현황기준일 : 2018년 09월 30일)

재무비율 유지현황	계약내용	부채비율 400% 이하
	이행현황	162%
담보권설정 제한현황	계약내용	자기자본 300% 미만
	이행현황	22%
자산처분 제한현황	계약내용	자산총액의 80% 이내
	이행현황	0.004%
지배구조변경 제한현황	계약내용	-
	이행현황	-
이행상황보고서 제출현황	이행현황	2018.04.30

* 이행현황기준일은 이행현황 판단 시 적용한 회계감사인의 감사의견(확인 및 의견표시)이 표명된 가장 최근의 재무제표의 작성기준일이며, 지배구조변경 제한현황은 공시서류작성기준일임.

(작성기준일 : 2018년 09월 30일)

(단위 : 백만원, %)

채권명	발행일	만기일	발행액	사채관리 계약체결일	사채관리회사
18-1회무보증사채	2018.03.02	2021.03.02	110,000	2018.02.14	한국증권금융

(이행현황기준일 : 2018년 09월 30일)

재무비율 유지현황	계약내용	부채비율 400% 이하
	이행현황	162%
담보권설정 제한현황	계약내용	자기자본 300% 미만
	이행현황	22%
자산처분 제한현황	계약내용	자산총액의 80% 이내
	이행현황	0.004%
지배구조변경 제한현황	계약내용	상호출자제한기업집단에서 제외되는경우 상환청구권 부여
	이행현황	지배구조변경 없음
이행상황보고서 제출현황	이행현황	2018.04.30

* 이행현황기준일은 이행현황 판단 시 적용한 회계감사인의 감사의견(확인 및 의견표시)이 표명된 가장 최근의 재무제표의 작성기준일이며, 지배구조변경 제한현황은 공시서류작성기준일임.

(작성기준일 : 2018년 09월 30일)

(단위 : 백만원, %)

채권명	발행일	만기일	발행액	사채관리 계약체결일	사채관리회사
-----	-----	-----	-----	---------------	--------

18-2회무보증사채	2018.03.02	2023.03.02	30,000	2018.02.14	한국증권금융
------------	------------	------------	--------	------------	--------

(이행현황기준일 : 2018년 09월 30일)

재무비율 유지현황	계약내용	부채비율 400% 이하
	이행현황	162%
담보권설정 제한현황	계약내용	자기자본 300% 미만
	이행현황	22%
자산처분 제한현황	계약내용	자산총액의 80% 이내
	이행현황	0.004%
지배구조변경 제한현황	계약내용	상호출자제한기업집단에서 제외되는경우 상환청구권 부여
	이행현황	지배구조변경 없음
이행상황보고서 제출현황	이행현황	2018.04.30

* 이행현황기준일은 이행현황 판단 시 적용한 회계감사인의 감사의견(확인 및 의견표시)이 표명된 가장 최근의 재무제표의 작성기준일이며, 지배구조변경 제한현황은 공시서류작성기준일임.

X. SK실트론

(작성기준일 : 2018년 09월 30일)

(단위 : 백만원, %)

채권명	발행일	만기일	발행액	사채관리 계약체결일	사채관리회사
SK실트론(주) 제42-1회 무보증사채	2017년 02월 22일	2019년 02월 22일	60,000	2017년 02월 10일	유안타증권
SK실트론(주) 제42-2회 무보증사채	2017년 02월 22일	2020년 02월 22일	50,000	2017년 02월 10일	유안타증권

(이행현황기준일 : 2018년 09월 30일)

재무비율 유지현황	계약내용	부채비율 500% 이하
	이행현황	이행
담보권설정 제한현황	계약내용	지급보증 및 담보권 설정 채무 합계액 직전 회계연도 자기자본의 500% 이하
	이행현황	이행
자산처분 제한현황	계약내용	총액 2조원 이상 자산의 매매, 양도, 임대, 기타 처분 제한
	이행현황	이행
이행상황보고서 제출현황	이행현황	2018.09.13 제출

(작성기준일 : 2018년 09월 30일)

(단위 : 백만원, %)

채권명	발행일	만기일	발행액	사채관리 계약체결일	사채관리회사
SK실트론(주) 제43-1회 무보증사채	2018년 02월 23일	2020년 02월 23일	135,000	2018년 02월 08일	이베스트투자증권
SK실트론(주) 제43-2회 무보증사채	2018년 02월 23일	2021년 02월 23일	145,000	2018년 02월 08일	이베스트투자증권

(이행현황기준일 : 2018년 09월 30일)

재무비율 유지현황	계약내용	부채비율 500% 이하
	이행현황	이행
담보권설정 제한현황	계약내용	지급보증 및 담보권 설정 채무 합계액 직전 회계연도 자기자본의 500% 이하
	이행현황	이행

자산처분 제한현황	계약내용	총액 2조원 이상 자산의 매매, 양도, 임대, 기타 처분 제한
	이행현황	이행
지배구조변경 제한현황	계약내용	상호출자제한기업집단에서 제외되는 지배구조의 변경 제한
	이행현황	이행
이행상황보고서 제출현황	이행현황	2018.09.13 제출

(3) 채무증권별 미상환 잔액 현황

가) 기업어음증권 미상환 잔액

[연결기준]

(기준일 : 2018년 09월 30일)

(단위 : 백만원)

잔여만기		10일 이하	10일초과 30일이하	30일초과 90일이하	90일초과 180일이하	180일초과 1년이하	1년초과 2년이하	2년초과 3년이하	3년 초과	합 계
미상환 잔액	공모	-	-	-	-	-	-	-	-	-
	사모	13,000	705,000	428,756	90,000	90,000	45,300	-	-	1,372,056
	합계	13,000	705,000	428,756	90,000	90,000	45,300	-	-	1,372,056

[별도기준]

(기준일 : 2018년 09월 30일)

(단위 : 백만원)

잔여만기		10일 이하	10일초과 30일이하	30일초과 90일이하	90일초과 180일이하	180일초과 1년이하	1년초과 2년이하	2년초과 3년이하	3년 초과	합 계
미상환 잔액	공모	-	-	-	-	-	-	-	-	-
	사모	-	200,000	300,000	-	-	-	-	-	500,000
	합계	-	200,000	300,000	-	-	-	-	-	500,000

나) 전자단기사채 미상환 잔액

[연결기준]

(기준일 : 2018년 09월 30일)

(단위 : 백만원)

잔여만기		10일 이하	10일초과 30일이하	30일초과 90일이하	90일초과 180일이하	180일초과 1년이하	합 계	발행 한도	잔여 한도
미상환 잔액	공모	-	-	-	-	-	-	-	-
	사모	-	-	60,000	-	-	60,000	600,000	540,000
	합계	-	-	60,000	-	-	60,000	600,000	540,000

[별도기준](해당사항 없음)

(기준일 : 2018년 09월 30일)

(단위 : 백만원)

잔여만기		10일 이하	10일초과 30일이하	30일초과 90일이하	90일초과 180일이하	180일초과 1년이하	합 계	발행 한도	잔여 한도

미상환 잔액	공모	-	-	-	-	-	-	-	-
	사모	-	-	-	-	-	-	-	-
	합계	-	-	-	-	-	-	-	-

다) 회사채 미상환 잔액

[연결기준]

(기준일 : 2018년 09월 30일)

(단위 : 백만원)

잔여만기		1년 이하	1년초과 2년이하	2년초과 3년이하	3년초과 4년이하	4년초과 5년이하	5년초과 10년이하	10년초과	합 계
미상환 잔액	공모	4,307,810	3,687,000	4,100,000	2,920,000	4,082,700	4,205,080	851,422	24,154,012
	사모	382,254	582,513	131,480	-	513,810	230,000	-	1,840,057
	합계	4,540,064	4,419,513	4,231,480	2,920,000	4,596,510	4,435,080	851,422	25,994,069

[별도기준]

(기준일 : 2018년 09월 30일)

(단위 : 백만원)

잔여만기		1년 이하	1년초과 2년이하	2년초과 3년이하	3년초과 4년이하	4년초과 5년이하	5년초과 10년이하	10년초과	합 계
미상환 잔액	공모	1,170,000	1,090,000	1,110,000	800,000	1,110,000	1,040,000	-	6,320,000
	사모	-	-	-	-	-	-	-	-
	합계	1,170,000	1,090,000	1,110,000	800,000	1,110,000	1,040,000	-	6,320,000

라) 신종자본증권 미상환 잔액

[연결기준]

(기준일 : 2018년 09월 30일)

(단위 : 백만원)

잔여만기		1년 이하	1년초과 5년이하	5년초과 10년이하	10년초과 15년이하	15년초과 20년이하	20년초과 30년이하	30년초과	합 계
미상환 잔액	공모	-	-	-	-	-	-	329,520	329,520
	사모	-	-	44,508	-	-	507,635	400,000	952,143
	합계	-	-	44,508	-	-	507,635	729,520	1,281,663

[별도기준](해당사항 없음)

(기준일 : 2018년 09월 30일)

(단위 : 백만원)

잔여만기		1년 이하	1년초과 5년이하	5년초과 10년이하	10년초과 15년이하	15년초과 20년이하	20년초과 30년이하	30년초과	합 계
미상환 잔액	공모	-	-	-	-	-	-	-	-
	사모	-	-	-	-	-	-	-	-
	합계	-	-	-	-	-	-	-	-

마) 조건부자본증권 미상환 잔액

[연결기준](해당사항 없음)

(기준일 : 2018년 09월 30일)

(단위 : 백만원)

잔여만기		1년 이하	1년초과 2년이하	2년초과 3년이하	3년초과 4년이하	4년초과 5년이하	5년초과 10년이하	10년초과 20년이하	20년초과 30년이하	30년초과	합 계
미상환 잔액	공모	-	-	-	-	-	-	-	-	-	-
	사모	-	-	-	-	-	-	-	-	-	-
	합계	-	-	-	-	-	-	-	-	-	-

[별도기준](해당사항 없음)

(기준일 : 2018년 09월 30일)

(단위 : 백만원)

잔여만기		1년 이하	1년초과 2년이하	2년초과 3년이하	3년초과 4년이하	4년초과 5년이하	5년초과 10년이하	10년초과 20년이하	20년초과 30년이하	30년초과	합 계
미상환 잔액	공모	-	-	-	-	-	-	-	-	-	-
	사모	-	-	-	-	-	-	-	-	-	-
	합계	-	-	-	-	-	-	-	-	-	-

IV. 감사인의 감사의견 등

1. 회계감사인의 감사의견 등

가. 회계감사인의 명칭 및 감사의견(검토의견 포함)

(1) 연결 재무제표

사업연도	감사인	감사의견	감사보고서 특기사항
제28기3분기(당분기)	한영회계법인	-	해당사항 없음
제27기(전기)	한영회계법인	적정	해당사항 없음
제26기(전전기)	한영회계법인	적정	해당사항 없음

* 제26기, 제27기의 경우 모든 연결대상 종속회사가 회계감사인으로부터 적정의견을 받음

○ 연결 재무제표에 대한 외부감사인의 감사의견 등

검토대상 재무제표

본인은 별첨된 SK주식회사와 그 종속기업의 요약분기연결재무제표를 검토하였습니다. 동 요약분기연결재무제표는 2018년 9월 30일 현재의 요약분기연결재무상태표, 2018년과 2017년 9월 30일로 종료되는 3개월 및 9개월 보고기간의 요약분기연결포괄손익계산서, 9개월 보고기간의 요약분기연결자본변동표 및 요약분기연결현금흐름표 그리고 유의적 회계정책에 대한 요약과 기타의 서술정보로 구성되어 있습니다.

재무제표에 대한 경영진의 책임

경영진은 한국채택국제회계기준 제1034호 '중간재무보고'에 따라 이 요약분기연결재무제표를 작성하고 표시할 책임이 있으며, 부정이나 오류에 의한 중요한 왜곡표시가 없는 요약분기연결재무제표를 작성하는 데 필요하다고 결정한 내부통제에 대해서도 책임이 있습니다.

감사인의 책임

본인의 책임은 상기 요약분기연결재무제표에 대하여 검토를 실시하고 이를 근거로 이 요약분기연결재무제표에 대하여 검토결과를 보고하는데 있습니다.

본인은 대한민국의 분·반기재무제표 검토준칙에 따라 검토를 실시하였습니다. 검토는 주로 회사의 재무 및 회계담당자에 대한 질문과 분석적 절차, 기타의 검토절차에 의해 수행됩니다. 또한 검토는 회계감사기준에 따라 수행되는 감사보다 그 범위가 제한적이므로 이러한 절차로는 감사인이 감사에서 파악되었을 모든 유의적인 문제를 알게 될 것이라는 확신을 얻을 수 없습니다. 따라서 본인은 감사의견을 표명하지 아니합니다.

검토의견

본인의 검토결과 상기 요약분기연결재무제표가 중요성의 관점에서 한국채택국제회계기준 제1034호 '중간재무보고'에 따라 작성되지 않은 사항이 발견되지 아니하였습니다.

기타사항

본인은 2017년 12월 31일 현재의 연결재무상태표, 동일로 종료되는 회계연도의 연결포괄손익계산서, 연결자본변동표 및 연결현금흐름표(이 검토보고서에는 첨부되지 않음)를 대한민국의 회계감사기준에 따라 감사하였고, 2018년 3월 9일의 감사보고서에서 적정의견을 표명하였습니다. 비교표시목적으로 첨부한 2017년 12월 31일 현재의 연결재무상태표는 위의 감사받은 연결재무상태표와 중요성의 관점에서 차이가 없습니다.

(2) 별도 재무제표

사업연도	감사인	감사의견	감사보고서 특기사항
제28기3분기(당분기)	한영회계법인	-	해당사항 없음
제27기(전기)	한영회계법인	적정	해당사항 없음
제26기(전전기)	한영회계법인	적정	해당사항 없음

○ 별도 재무제표에 대한 외부감사인의 감사의견 등

검토대상 재무제표

본인은 별첨된 SK주식회사의 요약분기재무제표를 검토하였습니다. 동 요약분기재무제표는 2018년 9월 30일 현재의 요약분기재무상태표, 2018년과 2017년 9월 30일로 종료되는 3개월 및 9개월 보고기간의 요약분기포괄손익계산서, 9개월 보고기간의 요약분기자본변동표 및 요약분기현금흐름표 그리고 유의적 회계정책에 대한 요약과 기타의 서술정보로 구성되어 있습니다.

재무제표에 대한 경영진의 책임

경영진은 한국채택국제회계기준 제1034호 '중간재무보고'에 따라 이 요약분기재무제표를 작성하고 표시할 책임이 있으며, 부정이나 오류에 의한 중요한 왜곡표시가 없는 요약분기재무제표를 작성하는데 필요하다고 결정한 내부통제에 대해서도 책임이 있습니다.

감사인의 책임

본인의 책임은 상기 요약분기재무제표에 대하여 검토를 실시하고 이를 근거로 이 요약분기재무제표에 대하여 검토결과를 보고하는데 있습니다.

본인은 대한민국의 분·반기재무제표 검토준칙에 따라 검토를 실시하였습니다. 검토는 주로 회사의 재무 및 회계담당자에 대한 질문과 분석적 절차, 기타의 검토절차에 의해 수행됩니다. 또한 검토는 회계감사기준에 따라 수행되는 감사보다 그 범위가 제한적이므로 이러한 절차로는 감사인이 감사에서 파악되었을 모든 유의적인 문제를 알게 될 것이라는 확신을 얻을 수 없습니다. 따라서 본인은 감사의견을 표명하지 아니합니다.

검토의견

본인의 검토결과 상기 요약분기재무제표가 중요성의 관점에서 한국채택국제회계 기준 제 1034호 '중간재무보고'에 따라 작성되지 않은 사항이 발견되지 아니하였습니다.

기타사항

본인은 2017년 12월 31일 현재의 재무상태표와 동일로 종료되는 회계연도의 포괄손익계산서, 자본변동표 및 현금흐름표(이 검토보고서에는 첨부되지 않음)를 대한민국의 회계감사기준에 따라 감사하였고, 2018년 3월 9일의 감사보고서에서 적정의견을 표명하였습니다. 비교

표시목적으로 첨부한 2017년 12월 31일 현재의 재무상태표는 위의 감사받은 재무상태표와 중요성의 관점에서 차이가 없습니다.

나. 감사용역 체결현황

(단위 : 백만원)

사업연도	감사인	내 용	보수	총소요시간
제28기(당기)	한영회계법인	1분기 별도, 연결 재무제표 등에 대한 검토	1,262	2,400
		반기 별도, 연결 재무제표 등에 대한 검토		2,400
		3분기 별도, 연결 재무제표 등에 대한 검토		2,500
		28기 별도, 연결 재무제표 등에 대한 감사		-
제27기(전기)	한영회계법인	1분기 별도, 연결 재무제표 등에 대한 검토	1,050	2,100
		반기 별도, 연결 재무제표 등에 대한 검토		1,950
		3분기 별도, 연결 재무제표 등에 대한 검토		1,900
		27기 별도, 연결 재무제표 등에 대한 감사		8,106
제26기(전전기)	한영회계법인	1분기 별도, 연결 재무제표 등에 대한 검토	980	2,200
		반기 별도, 연결 재무제표 등에 대한 검토		2,400
		3분기 별도, 연결 재무제표 등에 대한 검토		2,450
		26기 별도, 연결 재무제표 등에 대한 감사		6,539

※ 제 28기 감사(검토)일정

구 분		일 정
1분기	사전검토	2018.04.14 ~ 2018.04.18
	본검토	2018.04.23 ~ 2018.05.11
반기	사전검토	2018.07.16 ~ 2018.07.20
	본검토	2018.07.23 ~ 2018.08.10
3분기	사전검토	2018.10.15 ~ 2018.10.19
	본검토	2018.10.22 ~ 2018.11.09

※상기 일정은 별도·연결 재무제표 검토 및 감사에 대한 일정입니다.

다. 회계감사인과의 비감사용역 계약체결 현황

사업연도	계약체결일	용역내용	용역수행기간	용역보수	비고
제28기 3분기(당분기)	-	-	-	-	-
제27기(전기)	-	-	-	-	-
제26기(전전기)	-	-	-	-	-

2. 내부통제에 관한 사항

가. 내부통제유효성 감사

감사위원회는 제26기 및 제27기에 대한 회사의 회계 및 업무 집행에 관한 감사를 수행하였으며 그 결과 당사의 내부통제는 효과적으로 운영되고 있는 것으로

판단하였습니다.

나. 내부회계관리제도

내부회계관리자는 제26기 및 제27기 내부회계 관리제도 운영실태를 평가하였으며, 재무적인 중요성의 관점에서 효과적으로 설계 운영되고 있음을 확인하였습니다. 또한 외부감사인은 제26기 및 제27기 내부회계관리제도에 대한 감사를 하였으며, 감사결과 내부회계관리제도가 중요성의 관점에서 효과적으로 설계 운영되고 있다고 의견을 표명하였습니다.

다. 내부통제구조의 평가

제26기 및 제27기에 대해 외부감사인으로부터 내부회계관리제도 이외에 내부통제 구조를 평가받은 경우가 존재하지 않습니다.

3. 회계감사인의 변경 등

당사는 감사업무의 수행능력 및 국내외 관련 법규에 대한 전문성 등을 종합적으로 고려하여 2016년 3월 2일 제3차 감사위원회에서 2016년부터 2018년까지 (제 26기~제 28기) 사업연도에 대한 외부감사인으로 기존 외부감사인인 한영회계법인을 선임하였습니다.

공시대상 기간 중 계약 만료 및 신규 선임 등에 따라 회계감사인이 변경된 연결대상 종속회사의 현황은 아래와 같습니다.

회사명	회계감사인		
	'18년 3분기	'17년	'16년
SK Biotek Ireland Limited	Deloitte	Deloitte	-
SK바이오팜㈜	한영회계법인	안진회계법인	안진회계법인
SK머티리얼즈㈜	삼일회계법인	삼일회계법인	안진회계법인
SK트리켄㈜	삼일회계법인	삼일회계법인	호연회계법인
에스케이쇼와덴코㈜	삼일회계법인	-	-
SK computer and communication L.L.C.	-	Asad Abbas & Co.	-
SKYLINE AUTO FINANCIAL LEASING CO.,LIMITED	Sam Lai & Co.	Sam Lai & Co.	-
사개용자리스유한공사	BDO立信	BDO立信	-
SK Investment Management Co., Limited	Sam Lai & Co.	Sam Lai & Co.	-
Plutus Capital NY, INC.		KPMG LLP	-
Hudson Energy NY, LLC		KPMG LLP	-
Plutus Fashion NY, Inc.		KPMG LLP	-
Wonderland NY, LLC		KPMG LLP	-
SK BIOTEK USA, Inc.	KPMG	-	-
제주유나이티드에프씨㈜	다산회계법인	다산회계법인	신한회계법인
중경애사개역청유한공사	Wongga Partners Certified Public Accountants(SZ) General Partener	Beijing ZhongRuiCheng The United Certifes Public Accountants	Beijing ZhongRuiCheng The United Certifes Public Accountants
Iberian LUBE BASE OILS S.A.	Deloitte	Deloitte	Ernst & Young

SK Energy Americas, Inc.	KPMG	Deloitte	Deloitte
SK Energy Lubricants (Tianjin) Co., Ltd.	KPMG	Deloitte	Deloitte
SK Lubricants Japan Co., Ltd.	Ernst & Young	Ernst & Young	KPMG
SK Lubricants Rus Limited Liability Company	Ernst & Young	Ernst & Young	Deloitte
SK루브리컨츠(주)	한영회계법인	한영회계법인	안진회계법인
SK Primacor Americas LLC	Deloitte	Deloitte	-
SK Primacor Europe, S.L.U.	Deloitte	Deloitte	-
SK Battery Hungary Kft.	Deloitte	Deloitte	-
SK Saran Americas LLC	Deloitte	Deloitte	-
SK E&P Operations America, LLC	Grant Thornton	-	-
SK Nemaha, LLC	Grant Thornton	-	-
DongGuan Iriver Electronics Co.,Ltd	동관푸허회계사무소	동관푸허회계사무소	동관동취기업대리복무 유한공사
Iriver CHINA CO., LTD.	동관푸허회계사무소	동관푸허회계사무소	동관동취기업대리복무 유한공사
흥앤서비스(주)	삼정회계법인	삼정회계법인	-
SK커뮤니케이션즈(주)	삼정회계법인	삼일회계법인	삼정회계법인
에스케이스토아(주)	삼정회계법인	삼정회계법인	-
id Quantique Ltd	BDO Switzerland	BDO Switzerland	BDO Switzerland
SK TELINK VIETNAM Co., Ltd.	S&S 회계법인	-	-
11번가(주)	삼정회계법인	-	-
SK매직(주)	한영회계법인	한영회계법인	안진회계법인
SK매직서비스(주)	한영회계법인	한영회계법인	안진회계법인
목감휴게소서비스(주)	삼덕회계법인	삼덕회계법인	-
SK Networks Trading Malaysia Sdn Bhd	RSM Malaysia	RSM Malaysia	-
SK Networks Middle East FZE	AFS Auditing	TGS KOYA	-
SK Networks America Inc.	PK, LLP	-	-
SKC, Inc.	LEK Partners	LEK Partners	KPMG
SKC솔믹스(주)	삼일회계법인	삼일회계법인	삼정회계법인
SKC하이테크앤마케팅(주)	삼정회계법인	삼정회계법인	안진회계법인
SKC PU Specialty Limited	Sejong corporate services co., ltd.	Sejong corporate services co., ltd.	-
SKC-ENF Electronics Materials Limited	Sejong corporate services co., ltd.	Sejong corporate services co., ltd.	-
SKC (Nantong) PU Specialty Co., Ltd	Jiangsu zhongruihua shiwusuo	Jiangsu zhongruihua shiwusuo	-
SKC (Nantong) Semiconductor Materials Technology Co., Ltd	Jiangsu zhongruihua shiwusuo	Jiangsu zhongruihua shiwusuo	-
SKEC Consultores Ecquador, S.A.	Deloitte	Deloitte	Ernst & Young
Thai Woo Ree Engineering Company Ltd.	The Best Audit Team Co. Ltd	The Best Audit Team Co. Ltd	Ernst & Young
SK해운(주)	삼일회계법인	삼일회계법인	-
블루씨오션제삼차 유한회사	한일회계법인	한일회계법인	-

V. 이사의 경영진단 및 분석의견

당사는 증권의 발행 및 공시등에 관한 규정 제4-3조 제2항에 의거하여 반기 또는 분기보고서의 경우 본 항목을 기재하지 않고 있습니다.

VI. 이사회 등 회사의 기관에 관한 사항

1. 이사회에 관한 사항

가. 이사회 구성에 관한 사항

(1) 이사회 권한 내용

구분	주요내용
이사회 권한사항	1. 법령(상법, 공정거래법 등) 및 정관에서 이사회 권한으로 정한 사항 2. 회사의 주요의사결정 사항 (이사회규정 제8조~제12조) - 주주총회, 이사회 및 기타 경영지배구조 관련 사항 - 투자 및 기획관리 사항 - 회계 및 재무관리 사항 - 인력 및 조직관리 사항 - 기타 주요 경영사항

(2) 이사 후보의 인적사항에 관한 주총 전 공시여부 및 주주의 추천 여부

구분	주요내용
주총 전 공시여부	- 2015년 제24기 정기 주주총회에 앞서 이사후보자의 성명·약력·추천인 등 관계법령에서 정하는 사항 [2015. 02. 27 공시] - 2015년 제1차 임시 주주총회에 앞서 이사후보자의 성명·약력·추천인 등 관계법령에서 정하는 사항 [2015. 05. 27 공시] - 2016년 제25기 정기 주주총회에 앞서 이사후보자의 성명·약력·추천인 등 관계법령에서 정하는 사항 [2016. 02. 25 공시] - 2017년 제26기 정기 주주총회에 앞서 이사후보자의 성명·약력·추천인 등 관계법령에서 정하는 사항 [2017. 03. 03 공시] - 2018년 제27기 정기 주주총회에 앞서 이사후보자의 성명·약력·추천인 등 관계법령에서 정하는 사항 [2018. 03. 05 공시]
주주 추천여부	-

(3) 이사진 구성

(2018년 9월 30일 현재)

구분	성명	주요경력	최대주주와의 관계	추천인
사내이사	최태원	- 美 Chicago Univ. 경제학 박사 수료	최대주주	이사회

		<ul style="list-style-type: none"> - (주) 선경 경영기획실 이사 - (주) 유공 상무이사 - (舊) SK주식회사 종합기획실 부사장 - (舊) SK주식회사 회장 - [現] SK주식회사 대표이사/회장 - [現] SK하이닉스 회장 - [現] SK이노베이션 회장 		
	장동현	<ul style="list-style-type: none"> - 서울대학교 산업공학 석사 - SK 텔레콤 마케팅부문장 - SK 플래닛 COO - SK 텔레콤 대표이사 사장 - [現] SK주식회사 대표이사/사장 - [現] SKC 기타비상무이사 - [現] SK 머티리얼즈 기타비상무이사 - [現] SK China Company, Limited(홍콩법인) Director - [現] SK South East Asia Investment Pte., Ltd. Director - [現] AMPAC Fine Chemicals, LLC Director 	계열회사 임원	
	조대식	<ul style="list-style-type: none"> - 美 Clark Univ. MBA - (舊) SK주식회사 자율책임경영지원단장 - (舊) SK주식회사 사업지원부문장 - [現] SK주식회사 사내이사 - [現] SK텔레콤 기타비상무이사 - [現] SK네트웍스 기타비상무이사 - [現] SK바이오팜 기타비상무이사 - [現] SK실트론 기타비상무이사 - [現] SK China Company, Limited(홍콩법인) Director - [現] SK South East Asia Investment Pte., Ltd. Director 	계열회사 임원	
사외이사	하금열	<ul style="list-style-type: none"> - 고려대 독어독문학 - SBS 미디어 홀딩스 대표이사 사장 - 대통령실 실장 	없음	사외이사 후보추천 위원회
	이용희	<ul style="list-style-type: none"> - 건국대 경제학 박사 - OECD 대표부 공사 - NICE신용평가정보 부회장 	없음	
	이찬근	<ul style="list-style-type: none"> - 고려대 경영대학원 - 블루런벤처스 한국대표 - [現] 한세에스24홀딩스(주) 사외이사 	없음	
	장용석	<ul style="list-style-type: none"> - 미국 스탠퍼드대 사회학 박사 - 미국 유타대 사회학과 조교수 - [現] 연세대학교 행정학과 교수 	없음	
총 계	7인	(사외이사 4인)	-	-

* 2018년 3월 26일 제27차 정기주주총회를 통해 조대식 이사는 사내이사로, 하금열 이사는 사외이사로 재선임 되었으며, 이찬근 사외이사/감사위원 후보자는 사외이사/감사위원으로 선임되었음.

(4) 이사회 내의 위원회 구성현황

(2018년 9월 30일 현재)

위원회명	구성	성명	설치목적 및 권한사항	법적요건	비고
감사위원회	사외이사 3인	이용희 이찬근 장용석	아래 참조	사외이사 2/3 이상 (상법 제415조의2 총족)	이용희 위원 선임 ('16. 03. 18) 하금열 위원 사임 ('17. 03. 24) 장용석 위원 선임 ('17. 03. 24) 주순식 위원 임기만료 ('18. 03. 26) 이찬근 위원 선임 ('18. 03. 26)
사외이사후보추천위원회	사내이사 1인 사외이사 2인	이용희 장동현 장용석		사외이사 1/2 초과 (상법 제542조의8 총족)	한영석 위원 사임 ('16. 12. 22) 이용희 위원 선임 ('16. 12. 22) 조대식 위원 사임 ('17. 03. 24) 장동현 위원 선임 ('17. 03. 24) 하금열 위원 사임 ('18. 02. 06) 장용석 위원 선임 ('18. 02. 06)
거버넌스위원회	사외이사 전원	장용석 하금열 이용희 이찬근		-	하금열 위원 선임 ('16. 02. 25) 이용희 위원 선임 ('16. 02. 25) 장용석 위원 선임 ('17. 03. 24) 주순식 위원 임기만료 ('18. 03. 26) 이찬근 위원 선임 ('18. 03. 26)

○ 감사위원회 - 『감사제도에 관한 사항』 참조

○ 사외이사후보추천위원회

① 설치목적

사외이사후보추천위원회는 주주총회에서 선임할 사외이사후보를 추천하며 이사회가 위임한 사항을 처리한다.

② 권한사항 (사외이사후보추천위원회규정 제6조 제2항)

- 1) 사외이사후보의 추천
- 2) 이사활동 평가 및 활용 방안 검토
- 3) 기타 사외이사후보 추천을 위하여 필요한 사항 및 이사회에서 위임한 사항

○ 거버넌스위원회

① 설치목적

회사의 주요 의사결정 사항에 대한 투명한 검토를 통해 이사회 중심 경영 원칙을 실행하고 주주권익보호를 강화하는 것을 목적으로 한다.

② 권한사항 (거버넌스위원회규정 제6조, 제7조)

- 1) 『독점규제 및 공정거래에 관한 법률』 및 『상법』에서 이사회 승인 사항으로 정한 특수관계인간 거래
- 2) 경영원칙 및 경영전략, 경영계획 관련 사항
- 3) 윤리경영 실천 방안
- 4) 기업의 사회적 가치 증진 위한 활동
- 5) 투자 및 기획관리 사항
- 6) 회계 및 재무관리 사항
- 7) 기타 주주가치에 중대한 영향을 미치는 회사의 경영 사항으로 위원회의 의결로 부의하는 사항
- 8) 회사의 경영에 영향을 미칠 수 있는 사회적 현안 등 위원장이

토의를 요청한 사항

나. 이사회 운영에 관한 사항

(1) 이사회 운영규정의 주요내용

구 분	주 요 내 용
권한사항	1. 이사회 결의사항 (제8조~제12조) - 주주총회, 이사회 및 기타 경영지배구조에 관한 사항 - 투자 및 기획관리 사항 - 회계 및 재무관리 사항 - 인력 및 조직관리 사항 - 기타 주요 경영사항 2. 결의사항 위임 및 보고사항 (제13조)
운영절차	1. 법령과 정관에서 정한 소집절차 수행 (제5조, 제6조) 2. 토론을 통한 실질적인 심의 진행 3. 안건에 대한 적기 자료 배부 4. 필요시 임직원/외부인사 의견청취 (제14조) 5. 매월 정기 이사회 개최
권한위임사항	1. 이사회 결의 이외의 사항에 대한 대표이사 위임 (제13조) 2. 위원회에 대한 위임 (제13조)

[경영정보접근을 위한 내부장치]

이사회는 안전심의회 관련하여 필요할 경우 이사회 구성원이 아닌 임직원, 외부인사 등을 출석시켜 안건에 대한 설명이나 의견을 청취할 수 있다. (이사회규정 제14조)

※ 사외이사의 업무지원 조직: 이사회사무국 (담당자: 이상민PL, 02-2121-5776)

(2) 이사회 주요활동 내역

회차	개최일자	의안내용	가결 여부	사외이사 등의 성명				
				하금열 (출석률: 100%)	이용희 (출석률: 100%)	주순식 (출석률: 100%)	장용석 (출석률: 100%)	이찬근 (출석률: 100%)
				찬반여부				
'18년 1차	2018. 01. 30	1. SK마리타임㈜와의 소규모 합병 승인의 건	가결	찬성	찬성	찬성	찬성	해당없음 ('18. 03. 26 선임)
		2. 2018년 사채 발행 위임의 건	가결	찬성	찬성	찬성	찬성	
		3. '18년 사내근로복지기금 출연						
		3-1. '18년 SK㈜ C&C 사내근로복지기금 출연의 건	가결	찬성	찬성	찬성	찬성	
		3-2. '18년 SK㈜ 사내근로복지기금 출연의 건	가결	찬성	찬성	찬성	찬성	
4. 이사회 의결사항 집행결과 및 위원회 활동실적	보고	-	-	-	-			
'18년 2차	2018. 02. 06	1. 제27기 재무제표 승인의 건	가결	찬성	찬성	찬성	찬성	
		2. 제27기 영업보고서 승인의 건	가결	찬성	찬성	찬성	찬성	
		3. 거버넌스위원회 규정 개정	가결	찬성	찬성	찬성	찬성	
		4. 사외이사후보추천위원회 위원 선임	가결	찬성	찬성	찬성	찬성	
		5. FSK L&S㈜ 지분 매각의 건	가결	찬성	찬성	찬성	찬성	
		6. '17년 내부회계관리제도 운영실태 보고	보고	-	-	-	-	

'18년 3차	2018. 03. 05	1. SK바이오팜(주) 유상증자 참여	가결	찬성	찬성	찬성	찬성	
		2. 제27차 정기주주총회 소집 및 의안 확정	가결	찬성	찬성	찬성	찬성	
		3. 기업지배구조현장 제정	가결	찬성	찬성	찬성	찬성	
		4. 합병보고총회 갈음 공고 승인의 건	가결	찬성	찬성	찬성	찬성	
		5. SK증권(주) 주식 매각 계약 체결의 건	가결	찬성	찬성	찬성	찬성	
		6. 금융계열사와의 2018년 2분기 거래한도 설정	가결	찬성	찬성	찬성	찬성	
		7. 2017년 주요 자회사 경영실적 분석	보고	-	-	-	-	
		8. 2018년 경영계획	보고	-	-	-	-	
		9. 동남아 Mobility社 지분 투자 계획 보고	보고	-	-	-	-	
		10. 2017년 준법지원활동 결과 및 2018년 계획	보고	-	-	-	-	
		11. 이사회 의결사항 집행결과 및 위원회 활동실적	보고	-	-	-	-	
'18년 4차	2018. 03. 26	1. '17년 SUPLEX 추구협의회 운영비용 분담 변경 승인	가결	찬성	찬성	해당없음 ('18. 03. 26 임기만료)	찬성	찬성
		2. 준법지원인 선임	가결	찬성	찬성		찬성	찬성
		3. 내부회계관리제도 운영 실태 평가 결과	보고	-	-		-	-
		4. 이사회 의결사항 집행결과 및 위원회 활동 실적	보고	-	-		-	-
'18년 5차	2018. 04. 24	1. '18년 SUPLEX추구협의회 운영비용 정산 관련 대규모 내부거래 승인	가결	찬성	찬성		찬성	찬성
		2. 사회적가치연구원 기부금 출연의 건	가결	찬성	찬성		찬성	찬성
		3. 이사회 의결사항 집행결과 및 위원회 활동 실적	보고	-	-		-	-
'18년 6차	2018. 05. 18	1. 해외 자회사 증자의 건	가결	찬성	찬성		찬성	찬성
		2. 중간배당을 위한 주주명부 폐쇄의 건	가결	찬성	찬성		찬성	찬성
		3. '18년 1분기 SK(주) 및 주요 자회사 경영실적 보고	보고	-	-		-	-
		4. 이사회 의결사항 집행결과 및 위원회 활동 실적	보고	-	-		-	-
'18년 7차	2018. 06. 19	1. E社 추가 지분 투자	가결	찬성	찬성	찬성	찬성	
		2. 금융계열사와의 2018년 3분기 거래 한도 설정	가결	찬성	찬성	찬성	찬성	
		3. 공정거래자율준수 프로그램 '18년 상반기 실적 및 하반기 계획	보고	-	-	-	-	
		4. SK의 新성장전략, 사회적 가치	보고	-	-	-	-	
		5. 공유 인프라의 이해와 실천	보고	-	-	-	-	
		6. 이사회 의결사항 집행결과 및 위원회 활동실적	보고	-	-	-	-	
'18년 8차	2018. 07. 12	1. 美 CMO A社 인수	가결	찬성	찬성	찬성	찬성	
		1-1. A社 인수 승인의 件	가결	찬성	찬성	찬성	찬성	
		1-2. 해외 계열회사 출자의 件	가결	찬성	찬성	찬성	찬성	
		1-3. A社 부수계약 승인의 件	가결	찬성	찬성	찬성	찬성	
2. 이사회 의결사항 집행결과 및 위원회 활동실적	보고	-	-	-	-			
'18년 9차	2018. 07. 24	1. 중간배당 지급의 건	가결	찬성	찬성	찬성	찬성	
		2. 임원배상책임보험 가입	가결	찬성	찬성	찬성	찬성	
		3. 지분 투자 변경	가결	찬성	찬성	찬성	찬성	
		4. 해외법인 지분 투자	보고	-	-	-	-	
		5. 이사회 의결사항 집행결과 및 위원회 활동실적	보고	-	-	-	-	
'18년 10차	2018. 08. 28	1. 공익재단 출연의 건	가결	찬성	찬성	찬성	찬성	
		2. '18년 상반기 SK(주) 경영실적 보고	보고	-	-	-	-	
		3. 주주소통위원 해외투자자 Meeting 결과	보고	-	-	-	-	
		4. 이사회 의결사항 집행결과 및 위원회 활동실적	보고	-	-	-	-	
'18년 11차	2018. 09. 18	1. 해외 자회사 증자의 건	가결	찬성	찬성	찬성	찬성	
		2. '18년 4분기 해외계열사와의 상품/용역 거래 승인의 건	가결	찬성	찬성	찬성	찬성	
		3. 이사회 의결사항 집행결과 및 위원회 활동실적	보고	-	-	-	-	

'18년 12차	2018. 10. 30	1. 간이주식교환에 대한 동의의 件	가결	찬성	찬성		찬성	찬성
		2. 2018년 DJSI 및 ESG 결과 보고	보고	-	-		-	-
		3. 공정거래 자율준수 프로그램 보고	보고	-	-		-	-
		4. 이사회 의결사항 집행결과 및 위원회 활동실적	보고	-	-		-	-

* 상기 출석률의 경우 2018. 01. 01 ~ 2018. 11. 14 기준으로 반영하였음

(3) 이사회에서의 사외이사의 주요활동 내역 ※ ()안은 총 사외이사 수

회차	개최일자	사외이사 참석인원	비고
'18. 1차	2018. 01. 30	4명 (4명)	-
'18. 2차	2018. 02. 06	4명 (4명)	-
'18. 3차	2018. 03. 05	4명 (4명)	-
'18. 4차	2018. 03. 26	4명 (4명)	-
'18. 5차	2018. 04. 24	4명 (4명)	-
'18. 6차	2018. 05. 18	4명 (4명)	-
'18. 7차	2018. 06. 19	4명 (4명)	-
'18. 8차	2018. 07. 12	4명 (4명)	-
'18. 9차	2018. 07. 24	4명 (4명)	-
'18. 10차	2018. 08. 28	4명 (4명)	-
'18. 11차	2018. 09. 18	4명 (4명)	-
'18. 12차	2018. 10. 30	4명 (4명)	-

(4) 이사회 내의 위원회 활동내역

○ 감사위원회

- 『감사제도에 관한 사항』 참조

○ 사외이사후보추천위원회

위원회명	개최일자	의안내용	가결 여부	사외이사 등의 성명		
				이용희 (출석률: 100%)	장동현 (출석률: 100%)	장용석 (출석률: 100%)
				찬반여부		
사외이사 후보추천 위원회	2018. 02. 06	1. 사외이사후보추천위원회 위원장 선임 2. 2018년 사외이사후보 검토	가결 검토	찬성 검토	찬성 검토	찬성 검토
	2018. 02. 20	1. 사외이사 후보 추천 1-1. 사외이사 후보 추천의 건 1-2. 감사위원이 되는 사외이사 후보 추천의 건	가결 가결	찬성 찬성	찬성 찬성	찬성 찬성

* 상기 출석률의 경우 2018. 01. 01 ~ 2018. 11. 14 기준으로 반영하였음

○ 거버넌스위원회

위원회명	개최일자	의안내용	가결	사외이사의 성명
------	------	------	----	----------

			여부	하금열	이용희	주순식	장용석	이찬근						
				(출석률: 92%)	(출석률: 100%)	(출석률: 100%)	(출석률: 100%)	(출석률: 100%)						
찬 반 여부														
거버넌스 위원회	2018. 01. 30	1. SK마리타임㈜와의 소규모 합병 승인의 건	검토	불참	검토	검토	검토	해당없음 ('18. 03. 26 선임)						
		2. 2018년 사채 발행 위임의 건	검토	불참	검토	검토	검토							
		3. FSK L&S㈜ 지분 매각의 건	검토	불참	검토	검토	검토							
	2018. 02. 20	1. 합병보고총회 갈음 공고 승인의 건	검토	검토	검토	검토	검토							
		2. 기업지배구조현장 제정	검토	검토	검토	검토	검토							
		3. 금융계열사와의 2018년 2분기 거래한도 설정의 건	검토	검토	검토	검토	검토							
		4. SK바이오팜㈜ 유상증자 참여	검토	검토	검토	검토	검토							
		5. 동남아 Mobility社 지분 투자 계획 보고	보고	-	-	-	-							
	2018. 03. 05	1. SK증권㈜ 주식 매각 계약 체결의 건	검토	검토	검토	검토	검토							
		2. '17년 SUPEX추구협의회 운영비용 분담 변경 승인	검토	검토	검토	검토	검토							
		3. 2018년 경영계획	동의	-	-	-	-							
	2018. 03. 26	1. 위원장 직무대행자 지정	가결	찬성	찬성	('18. 03. 26 임기만료)	찬성		찬성					
	2018. 04. 24	1. 위원장 선임	가결	찬성	찬성		찬성		찬성					
		2. 주주소통위원 선임	가결	찬성	찬성		찬성		찬성					
		3. '18년 SUPEX추구협의회 운영비용 정산 관련 대규모내부거래 승인	검토	검토	검토		검토		검토					
4. 사회적가치연구원 기부금 출연의 건		검토	검토	검토	검토		검토							
2018. 05. 15	1. 해외 자회사 증자의 건	검토	검토	검토	해당없음		검토	검토						
	2. 중간배당 지급 계획	검토	검토	검토			검토	검토						
	3. ESR 추가 지분 투자	보고	-	-			-	-						
2018. 06. 19	1. E社 추가 지분 투자	검토	검토	검토			('18. 03. 26 임기만료)	검토	검토					
	2. 금융계열사와의 2018년 3분기 거래 한도 설정	검토	검토	검토				검토	검토					
2018. 07. 12	1. 美 CMO A社 인수 검토	검토	검토	검토				('18. 03. 26 임기만료)	검토	검토				
2018. 07. 24	1. 지분 투자 변경	검토	검토	검토					해당없음	검토	검토			
	2. 해외법인 지분 투자	보고	보고	보고						보고	보고			
2018. 08. 28	1. 공익재단 출연의 건	검토	검토	검토						('18. 03. 26 임기만료)	검토	검토		
2018. 09. 18	1. 해외 자회사 증자의 건	검토	검토	검토							해당없음	검토	검토	
	2. '18년 4분기 해외계열사와의 상품·용역거래 승인의 건	검토	검토	검토		검토						검토		
2018. 10. 08	1. SK해운 투자유치의 건	검토	검토	검토		('18. 03. 26 임기만료)						검토	검토	
2018. 10. 30	1. 간이주식교환에 대한 동의의 건	검토	검토	검토								해당없음	검토	검토
	2. Battery 신소재 사업 검토 보고	동의	-	-									-	-

* 2018년 3월 26일 주순식 위원은 임기 만료되었으며, 동 일자에 개최된 제27차 주주총회에서 이찬근 후보자가 사외이사로 선임 되었음

* 상기 출석률의 경우 2018.1.1~2018. 11. 14 기준으로 반영하였음

다. 이사의 독립성

당사의 이사회는 대주주 및 경영진으로부터 독립성을 유지하고 있으며, 이 중 사외이사는 총 4인으로 이사회의 과반수를 차지하고 있습니다. 당사는 사외이사의 선임에 있어 공정성과 독립성을 확보하기 위하여, 사외이사후보추천위원회의 엄격한 심사를 거친 후 최종적으로 주주총회에서 사외이사를 선임하고 있습니다.

이사는 주주총회를 통해 선임하며, 주주총회에서 선임할 이사 후보자는 이사회(사내이사) 및 사외이사후보추천위원회(사외이사)가 선정하여 주주총회에 의안으로 제출하고 있습니다.

이사의 선임 관련하여 관련 법규에 의거한 주주 제안이 있는 경우, 이사회는 적법한 범위 내에서 이를 주주총회에 의안으로 제출하고 있습니다.

이러한 절차를 통해 선임된 이사는 다음과 같습니다.

(2018년 9월 30일 현재)

직명	성명	추천인	활동분야 (담당업무)	회사와의 거래	최대주주 또는 주요주주와 관계
사내이사 (대표이사)	최태원	이사회	전사 경영전반 총괄	해당 없음	최대주주
사내이사 (대표이사)	장동현	이사회	전사 경영전반 총괄		계열회사 임원
사내이사	조대식	이사회	전사 경영전반 총괄		계열회사 임원
사외이사	하금열	사외이사후보 추천위원회	전사 경영전반에 대한 업무		해당 없음
사외이사	이용희	사외이사후보 추천위원회	전사 경영전반에 대한 업무		
사외이사	이찬근	사외이사후보 추천위원회	전사 경영전반에 대한 업무		
사외이사	장용석	사외이사후보 추천위원회	전사 경영전반에 대한 업무		

* 제26차 정기주주총회(2017. 03. 24)를 통해 등기이사 중2인(조대식, 장동현)에 대한 주식매수선택권을 부여하였으며, 상세 내역은'VIII. 임원 및 직원 등에 관한 사항' > '2. 임원의 보수 등' > '주식매수선택권의 부여 및 행사현황' 참조

○ 이사의 선임배경

성명	선임 배경
최태원	SK㈜ 회장으로 다년간 뛰어난 통찰력과 경영능력으로 회사의 성장과 발전에 큰 기여를 하였으며, 향후에도 변화하는 경영 환경에 대응하여 SK㈜의 지속적인 발전에 큰 역할을 할 것으로 판단하여 사내이사로 추천하였음.
조대식	SK㈜ 경영분석실장, 사업지원부부장, 재무팀장, 대표이사 등을 역임하면서 뛰어난 전문성과 리더십으로 회사의 성장과 발전에 큰 역할을 하였으며, 향후에도 SK㈜의 발전에 큰 기여를 할 것으로 판단하여 사내이사로 추천하였음
장동현	SK텔레콤 전략기획부부장 및 마케팅부부장, SK플래닛 COO, SK텔레콤 대표이사 등을 역임하면서 뛰어난 리더십과 경영 능력을 보여주었으며 그 동안의 경험을 바탕으로 SK㈜의 성장과 안정화에 큰 기여를 할 것으로 판단하여 사내이사로 추천하였음
하금열	SBS 대표이사과 SBS미디어홀딩스 대표이사를 역임한 경제, 산업, 커뮤니케이션 전문가로서 여러 현안에 폭넓은 경험과 지식을 바탕으로 향후 회사 성장과 발전에 기여할 수 있을 것으로 판단하였으며, 사외이사로서 요구되는 직무공정성, 윤리 책임성, 충실성을 모두 충족하였음
이용희	한국신용정보 대표이사, 한신정평가 부회장 등을 역임하여 경제, 재무, 리스크 관리 분야에 충분한 전문성을 갖고 있으며, 특히 리스크 관리와 감사업무에 대한 높은 전문지식과 풍부한 경험을 보유하여 경영의사결정이 보다 투명하게 이루어지는데 기여할 수 있을 것으로 판단하였고, 사외이사로서 요구되는 직무공정성, 윤리책임성, 충실성을 모두 충족하였음
이찬근	블루런벤처스 한국대표, 국민은행 부행장, 골드만삭스증권 한국지점 대표, 하나IB증권 대표이사 등을 역임한 경영/재무 전문가로서 해당 분야의 충분한 경력과 지식을 갖추고 있으며, 특히 M&A 및 Global경영 분야의 전문적인 식견을 바탕으로 투자 의사결정과 리스크 관리에 큰 기여를 할 수 있을 것으로 판단하였고, 사외이사로서 요구되는 직무공정성, 윤리책임성, 충실성을 모두 충족하였음

장용석	연세대학교 행정학과 교수로서 사회, 조직, 행정 분야에 충분한 경험과 지식을 갖추고 있으며, 특히 사회적 가치 분야의 전문성을 바탕으로 회사가 지속적으로 안정과 성장을 이루어 가는데 크게 기여할 수 있을 것으로 판단하였고, 사외이사로서 요구되는 직무공정성, 윤리책임성, 충실성을 모두 충족하였음
-----	--

※ 사외이사후보추천위원회 구성 현황

(2018년 9월 30일 현재)

성명	사외이사 여부	비고
장동현	X	사외이사 1/2 초과 (상법 제542조의8 충족)
이용희	O	
장용석	O	

라. 사외이사의 전문성

(1) 사외이사의 직무수행 지원조직

조직명	인원	주요 업무
이사회사무국/ 법무담당	4명	이사회 활동 지원 위원회 활동 지원 사외이사 직무수행 지원

(2) 사외이사 대상 교육 현황

- 이찬근 신임 사외이사 대상, 2018년 4월 18일 SK(주) 오리엔테이션 진행

2. 감사제도에 관한 사항

가. 감사기구 관련 사항

(1) 감사위원회(감사) 설치여부, 구성방법 등

설치여부	구성방법	비고
O	3인(전원 사외이사)	회사의 업무감사 및 회계감사 수행

① 감사위원회의 목적

감사위원회는 법령 및 정관 또는 이사회규정에 따라 회사의 회계와 업무를 감사하고 이사회가 위임한 사항을 처리하는 기능을 수행한다.

② 감사위원회의 기능 및 권한 (감사위원회규정 제6조 제2항)

1. 주주총회에 관한 사항

(1) 임시주주총회의 소집청구

(2) 주주총회 의안 및 서류에 대한 조사 및 진술

2. 이사 및 이사회에 관한 사항
 - (1) 이사회에 대한 보고의무
 - (2) 감사보고서의 작성·제출
 - (3) 이사의 위법행위에 대한 유지청구
 - (4) 이사에 대한 영업보고 요구
 - (5) 이사회에서 위임받은 사항

3. 감사에 관한 사항
 - (1) 업무·재산 조사
 - (2) 이사의 보고수령
 - (3) 이사와 회사간의 소에 대한 대표
 - (4) 외부감사인(이하 "감사인")의 선임 및 변경·해임·보수에 대한 승인
 - (5) 감사인으로부터 회사가 회계처리 등에 관한 회계처리 기준을 위반한 사실의 보고 수령
 - (6) 연간 회계감사 계획 및 결과 검토
 - (7) 내부통제시스템 (내부회계관리제도 포함)의 평가
 - (8) 감사인의 감사활동에 대한 평가
 - (9) 감사결과 시정사항에 대한 조치 확인
 - (10) 직무수행을 위한 자회사에 대한 영업보고

4. 기타 법령, 정관 또는 이사회규정에서 정한 사항

(2) 감사위원회(감사)의 감사업무에 필요한 경영정보접근을 위한 내부장치 마련 여부

○ 감사위원회규정 제7조(관계인의 의견청취)

- ① 위원회는 업무수행을 위하여 필요한 경우 관련 임직원 및 감사인을 출석하도록 하여 관련자료의 제출 또는 의견 진술을 요청할 수 있다.
- ② 위원회는 필요할 경우 위원회의 결의로써 회사의 비용으로 전문가 등에게 자문을 구할 수 있다

(3) 감사위원회(감사)의 인적사항

(2018년 9월 30일 현재)

성명	구분	주요경력	비고
이용희	사외이사	- 건국대 경제학 박사 - OECD 대표부 공사 - NICE신용평가정보 부회장	대표위원 (감사위원장)
이찬근	사외이사	- 고려대 경영대학원 - 블루런벤처스 한국대표 - [現] 한세에스24홀딩스(주) 사외이사	-
장용석	사외이사	- 미국 스탠퍼드대 사회학 박사 - 미국 유타대 사회학과 조교수 - [現] 연세대학교 행정학과 교수	-
총계	-	3인	-

* 2018년 3월 26일 제27차 정기주주총회를 통해 이찬근 이사는 사외이사/감사위원으로 선임되었음.

(4) 감사위원회 위원의 독립성

당사는 관련법령 및 정관에 따라 위원회의 구성, 운영 및 권한·책임 등을 감사위원회 규정 에 정의하여 감사업무를 수행하고 있습니다.

감사위원회 위원은 전원 주주총회의 결의로 선임한 사외이사로 구성하고 있으며, 회계·재무 전문가(이용희 감사위원장)를 포함하고 있습니다.

또한 감사위원회는 사외이사가 대표를 맡는 등 관련 법령(상법 제415조의2 제2항, 상법 542조의11 제2항, 상법 제542조의11 제3항 등)의 요건을 충족하고 있습니다.

나. 감사위원회(감사)의 주요활동내역

회차	개최일자	의안내용	가결 여부	이용희 (출석률: 100%)	주순식 (출석률: 100%)	장용석 (출석률: 100%)	이찬근 (출석률: 100%)	
'18년 1차	2018. 02. 06	1. 2017년 내부회계관리제도 운영실태 보고	보고	-	-	-	해당없음 ('18. 03. 26 선임)	
'18년 2차	2018. 03. 05	1. 2017년 확정 실적 2. 2017년 재무제표 및 내부회계관리제도 외부감사결과 3. 2017년 주요 자회사 경영실적 분석	보고 보고 보고	- - -	- - -	- - -		
'18년 3차	2018. 03. 07	1. 제27차 정기주총 의안 및 서류조사 의견 확정 2. 2017년 내부감시장치 가동현황 및 평가의견서 확정 3. 2017년 내부회계관리제도 운영실태 평가보고서 확정 4. 감사보고서 확정	가결 가결 가결 가결	찬성 찬성 찬성 찬성	찬성 찬성 찬성 찬성	찬성 찬성 찬성 찬성		
'18년 4차	2018. 04. 24	1. 2018년 외부감사인 보수	가결	찬성	해당없음 ('18. 03. 26 임기만료)	찬성		찬성
'18년 5차	2018. 05. 15	1. 2018 회계연도 1분기 검토결과 2. '18년 1분기 SK(주) 및 주요 자회사 경영실적 보고	보고 보고	- -		- -		- -
'18년 6차	2018. 08. 08	1. 2018 회계연도 상반기 검토결과 2. '18년 상반기 SK(주) 및 주요 자회사 경영실적 보고	보고 보고	- -		- -		- -
'18년 7차	2018. 11. 13	1. 외부감사인 선정 절차 및 기준 2. 2018 회계연도 3분기 검토결과 3. '18년 3분기 SK(주) 및 주요 자회사 경영실적 보고	가결 보고 보고	찬성 - -		- - -		찬성 - -

* 상기 출석률의 경우 2018. 1. 1 ~ 2018. 11. 14 기준으로 반영하였음

다. 준법지원인의 인적사항 및 주요경력

성 명	주 요 경 력	비 고
김윤옥	- 서울지검 남부지청 검사 - (舊) SK C&C 대외협력부문장 - [現] SK주식회사 법무담당 임원 (이사회사무국장 겸임)	-

* 2018년 3월 26일 제4차 이사회에서 김윤옥 법무담당 임원(이사회사무국장 겸임)은 준법지원인으로 선임 되었음

3. 주주의 의결권 행사에 관한 사항

가. 집중투표제의 채택여부

- 해당사항 없음

나. 서면투표제 또는 전자투표제의 채택여부

- 당사는 2017년 12월 20일 이사회 의결을 통해 전자투표제를 채택하였으며, 2018년 3월 26일 개최한 제27기 정기주주총회부터 전자투표제를 도입하고 있습니다.

다. 소수주주권의 행사여부

- 해당사항 없음

라. 경영권 경쟁

- 해당사항 없음

VII. 주주에 관한 사항

가. 최대주주 및 특수관계인의 주식소유 현황

(기준일 : 2018년 09월 30일)

(단위 : 주, %)

성명	관계	주식의 종류	소유주식수 및 지분율				비고
			기 초		기 말		
			주식수	지분율	주식수	지분율	
최태원	최대주주	의결권 있는 주식	16,465,472	23.40	16,465,472	23.40	-
노소영	특수관계인	의결권 있는 주식	8,616	0.01	8,616	0.01	-
최기원	특수관계인	의결권 있는 주식	5,250,000	7.46	5,250,000	7.46	-
최신원	특수관계인	의결권 있는 주식	1,000	0	1,000	0	-
박정호	특수관계인	의결권 있는 주식	500	0	280	0	8/28 매도
계		의결권 있는 주식	21,725,588	30.88	21,725,368	30.88	-
		-	-	-	-	-	-

* 의결권 있는 주식은 보통주임

** 기초는 2018년 1월 1일 기준이며, 기말은 2018년 9월 30일 기준임

(기준일 : 2018년 11월 14일)

(단위 : 주, %)

성명	관계	주식의 종류	소유주식수 및 지분율				비고
			기 초		기 말		
			주식수	지분율	주식수	지분율	
최태원	최대주주	의결권 있는 주식	16,465,472	23.40	16,265,472	23.12	10/24 증여
노소영	특수관계인	의결권 있는 주식	8,616	0.01	8,616	0.01	-
최기원	특수관계인	의결권 있는 주식	5,250,000	7.46	5,250,000	7.46	-
최신원	특수관계인	의결권 있는 주식	1,000	0	1,000	0	-
박정호	특수관계인	의결권 있는 주식	500	0	280	0	-
최종현 학술원	특수관계인	의결권 있는 주식	-	-	200,000	0.28	10/24 수증
계		의결권 있는 주식	21,725,588	30.88	21,725,368	30.88	-
		-	-	-	-	-	-

* 의결권 있는 주식은 보통주임

** 기초는 2018년 1월 1일 기준이며, 기말은 2018년 11월 14일 기준임

나. 최대주주 관련 사항

(2018년 9월 30일 기준)

성명	학력	직위	기간	경력사항
----	----	----	----	------

최태원	고려대학교 물리학과 졸업 (1983) 미국 시카고대학교 대학원 경제학 석사 및 박사 과정 수료 (1989)	대표이사 회장 (등기임원)	2016.3.18 ~ 현재	SK주식회사 대표이사 회장
			2015.8 ~ 2016.3.18	SK주식회사 회장
			2012.2 ~ 현재	SK하이닉스 주식회사 회장
			2007.7 ~ 현재	SK이노베이션 주식회사 회장
			1997.12 ~ 2015.7	(舊) SK주식회사 회장

* 상기 최대주주는 2016년 3월 18일 제25차 정기주주총회 및 3차 이사회를 통해 SK주식회사 등기임원 및 대표이사로 선임되었음.

다. 최대주주의 지분변동

(기준일 : 2018년 11월 14일)

(단위 : 주, %)

변동일	최대주주명	소유주식수	지분율	비고
2009년 11월 11일	최태원	22,250,000	44.50	신규상장
2011년 10월 05일	최태원	20,250,000	40.50	시간외매매 (△2,000,000)
2011년 12월 06일	최태원	19,000,000	38.00	시간외매매 (△1,250,000)
2014년 07월 01일	최태원	16,550,000	33.10	시간외매매 (△2,450,000)
2014년 08월 13일	최태원	16,458,105	32.92	증여 (△91,895)
2015년 04월 27일	최태원	16,458,105	37.40	자기주식 소각으로 지분율 증가
2015년 08월 03일	최태원	16,465,472	23.40	(舊)SK주식회사와의 합병으로 인한 주식 수(7,367주) 증가 및 지분율 하락
2018년 10월 24일	최태원	16,265,472	23.12	증여 (△200,000)

* 상기 지분율은 보통주 기준임

라. 최대주주 및 특수관계인의 지분변동

(기준일 : 2018년 11월 14일)

(단위 : 주, %)

변동일	최대주주 및 특수관계인	소유주식수	지분율	비고
2009년 11월 11일	최태원, 최기원, SK텔레콤	32,000,000	64.00	신규상장
2009년 12월 11일	최태원, 최기원, 김신배, SK텔레콤	32,000,527	64.00	김신배 (527주) 신규매입
2010년 10월 08일	최태원, 최기원, 김신배, SK텔레콤	29,550,527	59.10	SK텔레콤 일부주식 장외매도 (△2,450,000주)
2010년 11월 16일	최태원, 최기원, 김신배, SK텔레콤, SK주식회사 (舊 에스케이씨앤씨주식회사)	30,262,053	60.52	SK주식회사 (舊 에스케이씨앤씨주식회사) 자기주식 매입 (711,526주)
2010년 11월 23일	최태원, 최기원, 김신배, SK텔레콤, SK주식회사 (舊 에스케이씨앤씨주식회사)	30,782,919	61.57	SK주식회사 (舊 에스케이씨앤씨주식회사) 자기주식 매입 (520,866주)
2010년 11월 30일	최태원, 최기원, 김신배, SK텔레콤, SK주식회사 (舊 에스케이씨앤씨주식회사)	31,225,514	62.45	SK주식회사 (舊 에스케이씨앤씨주식회사) 자기주식 매입 (442,595주)
2010년 12월 07일	최태원, 최기원, 김신배, SK텔레콤, SK주식회사 (舊 에스케이씨앤씨주식회사)	31,543,295	63.09	SK주식회사 (舊 에스케이씨앤씨주식회사) 자기주식 매입 (317,781주)
2010년 12월 14일	최태원, 최기원, 김신배, SK텔레콤, SK주식회사 (舊 에스케이씨앤씨주식회사)	32,050,527	64.10	SK주식회사 (舊 에스케이씨앤씨주식회사) 자기주식 매입 (507,232주)
2011년 02월 15일	최태원, 최기원, 김신배, SK주식회사 (舊 에스케이씨앤씨주식회사)	30,000,527	60.00	SK텔레콤 잔여주식 장외매도 (△2,050,000주)
2011년 02월 16일	최태원, 최기원, 김신배, 정철길 SK주식회사 (舊 에스케이씨앤씨주식회사)	30,004,027	60.01	정철길 (3,500주) 신규매입

2011년 03월 11일	최태원, 최기원, 정철길, 한영석, 조영호 SK주식회사 (舊 에스케이씨앤씨주식회사)	30,007,057	60.01	김신배 임원퇴임 (△527주) 및 한영석(224주), 조영호 (3,333주) 신규매입
2011년 06월 03일	최태원, 최기원, 정철길, 조영호 SK주식회사 (舊 에스케이씨앤씨주식회사)	30,006,833	60.01	한영석(△224주) 장내매도
2011년 10월 05일	최태원, 최기원, 정철길, 조영호 SK주식회사 (舊 에스케이씨앤씨주식회사)	28,006,833	56.01	최태원 시간외매도 (△2,000,000)
2011년 12월 06일	최태원, 최기원, 정철길, 조영호 SK주식회사 (舊 에스케이씨앤씨주식회사)	26,756,833	53.51	최태원 시간외매도 (△1,250,000)
2012년 05월 03일	최태원, 최기원, 정철길, 조영호 SK주식회사 (舊 에스케이씨앤씨주식회사)	26,758,633	53.52	정철길 추가매입 (1,800주)
2012년 05월 22일	최태원, 최기원, 최신원, 정철길, 조영호 SK주식회사 (舊 에스케이씨앤씨주식회사)	26,759,133	53.52	최신원 신규매입 (500주)
2012년 05월 25일	최태원, 최기원, 최신원, 정철길, 조영호	24,259,133	48.52	규정개정에 따라 자사주 (△2,500,000주) 제외
2012년 04월 20일	최태원, 최기원, 최신원, 정철길, 조영호, 이환균	24,259,433	48.52	이환균 신규매입 (300주)
2012년 07월 25일	최태원, 최기원, 최신원, 정철길, 조영호, 이환균	24,260,433	48.52	최신원 추가매입 (1,000주)
2013년 11월 14일	최태원, 최기원, 최신원, 한영석, 정철길, 조영호, 이환균	24,260,933	48.52	한영석 신규매입 (500주)
2014년 01월 02일	최태원, 최기원, 최신원, 한영석, 정철길, 조영호, 이환균	24,262,433	48.52	최신원 추가매입 (1,500주)
2014년 03월 21일	최태원, 최기원, 최신원, 한영석, 정철길, 박정호, 이환균, 안희철	24,262,600	48.53	조영호 임기만료 (△3,333주) 안희철 (3,000주), 박정호 (500주) 신규매입
2014년 03월 25일	최태원, 최기원, 최신원, 한영석, 정철길, 박정호, 이환균, 안희철	24,263,600	48.53	최신원 추가매입 (1,000주)
2014년 05월 27일	최태원, 최기원, 최신원, 한영석, 정철길, 박정호, 이환균, 안희철	24,264,100	48.53	최신원 추가매입 (500주)
2014년 07월 01일	최태원, 최기원, 최신원, 한영석, 정철길, 박정호, 이환균, 안희철	21,814,100	43.63	최태원 시간외매매 (△2,450,000)
2014년 07월 11일	최태원, 최기원, 최신원, 한영석, 정철길, 박정호, 이환균, 안희철	21,814,600	43.63	최신원 추가매입 (500주)
2014년 08월 13일	최태원, 최기원, 최신원, 한영석, 정철길, 박정호, 이환균, 안희철, 한국고등교육재단, 행복나눔재단	21,755,630	43.51	최태원 일부지분 증여 (△91,895) 한국고등교육재 단 (9,829주), 행복나눔재단(23,096주) 수증
2014년 08월 20일	최태원, 최기원, 최신원, 한영석, 정철길, 박정호, 이환균, 안희철, 한국고등교육재단	21,732,534	43.47	행복나눔재단(△23,096주) 장내매도
2014년 08월 22일	최태원, 최기원, 최신원, 한영석, 정철길, 박정호, 이환균, 안희철	21,722,705	43.45	한국고등교육재단(△9,829주) 장내매도
2014년 12월 31일	최태원, 최기원, 최신원, 한영석, 박정호, 이환균, 안희철	21,717,405	43.43	정철길 임원퇴임 (△5,300주)
2015년 03월 20일	최태원, 최기원, 최신원, 한영석, 박정호,	21,714,105	43.43	안희철 (△3,000주), 이환균 (△300주) 임원퇴임
2015년 04월 27일	최태원, 최기원, 최신원, 한영석, 박정호	21,714,105	49.35	자기주식 (6,000,000주) 소각으로 인해 지분을 증 가
2015년 07월 15일	최태원, 최기원, 최신원, 박정호,	21,713,605	49.34	한영석 장내매도 (△500주)
2015년 08월 03일	최태원, 노소영, 최기원, 최신원, 박정호	21,731,717	30.89	(舊) SK주식회사와의 합병으로 인한 주식수 증가 (최태원 : 7,367주, 노소영 : 8,616주, 최신원 : 2,129주) 및 신주발행으로 인한 지분을 하락
2015년 11월 23일	최태원, 노소영, 최기원, 최신원, 박정호	21,732,217	30.89	최신원 추가매입 (500주)
2015년 12월 14일	최태원, 노소영, 최기원, 최신원, 박정호	21,732,717	30.89	최신원 추가매입 (500주)
2017년 1월 24일	최태원, 노소영, 최기원, 최신원, 박정호	21,729,588	30.88	최신원 장내매도 (△3,129주)
2017년 7월 10일	최태원, 노소영, 최기원, 최신원, 박정호	21,725,588	30.88	최신원 장내매도 (△4,000주)
2018년 8월 28일	최태원, 노소영, 최기원, 최신원, 박정호	21,725,368	30.88	박정호 장내매도 (△220주)

2018년 10월 24일	최태원, 노소영, 최기원, 최신원, 박정호 최종현학술원	21,725,368	30.88	최태원 일부지분 증여 (△200,000주) 최종현학술원 수증 (200,000주)
---------------	-----------------------------------	------------	-------	---

* 상기 지분율은 보통주 기준임

마. 주식 소유현황

(기준일 : 2018년 09월 30일)

(단위 : 주)

구분	주주명	소유주식수	지분율	비고
5% 이상 주주	최태원	16,465,472	23.40%	-
	최기원	5,250,000	7.46%	-
	국민연금공단	5,888,469	8.37%	-
우리사주조합		22,773	0.03%	-

* 상기 지분율은 보통주 기준임

** 상기 내역 중 최대주주 및 특수관계인을 제외한 주주 소유주식수는 중간배당을 위한 주주명부 폐쇄일인 2018.06.30 기준임

(기준일 : 2018년 11월 14일)

(단위 : 주)

구분	주주명	소유주식수	지분율	비고
5% 이상 주주	최태원	16,265,472	23.12%	-
	최기원	5,250,000	7.46%	-
	국민연금공단	5,888,469	8.37%	-
우리사주조합		22,773	0.03%	-

* 상기 지분율은 보통주 기준임

** 상기 내역 중 최대주주 및 특수관계인을 제외한 주주 소유주식수는 중간배당을 위한 주주명부 폐쇄일인 2018.06.30 기준임

바. 소액주주현황

(기준일 : 2018년 09월 30일)

(단위 : 천주)

구분	주주		보유주식		비고
	주주수	비율	주식수	비율	
소액주주	23,774	99.92%	22,616,907	32.14%	-

* 상기 지분율은 보통주 기준임

** 상기 내역은 중간배당을 위한 주주명부 폐쇄일인 2018.06.30 기준임

사. 주식사무

정관상 신주인수권의 내용	제9조 (신주인수권) ① 회사의 주주는 소유주식의 비율에 따라 신주의 배정을 받을 권리가 있다.
---------------	--

	<p>② 제1항의 규정에도 불구하고 다음 각호의 경우에는 주주 외의 자에게 이사회 결의로 신주를 배정할 수 있다.</p> <ol style="list-style-type: none"> 1. 관련 법령의 규정에 의하여 회사의 우리사주조합원에게 신주를 우선 배정하는 경우 2. 관련 법령의 규정에 의한 주식매수선택권의 행사로 인하여 신주를 발행하는 경우 3. 발행주식총수의 100분의 20을 초과하지 않는 범위 내에서 회사가 경영상 필요로 외국인투자촉진법에 의한 외국인투자를 위하여 신주를 발행하는 경우 4. 자본시장과 금융투자업에 관한 법률 제165조의6에 따라 일반공모의 방식으로 신주를 발행하는 경우 5. 발행주식총수의 100분의 20을 초과하지 않는 범위 내에서 기술 도입의 필요로 그 제휴회사에게 신주를 발행하는 경우 6. 발행주식총수의 100분의 20을 초과하지 않는 범위 내에서 전략적 제휴, 신규사업에의 진출을 위하여 제휴업체에 신주를 발행하는 경우 7. 발행주식총수의 100분의 20을 초과하지 않는 범위 내에서 긴급한 자금조달을 위하여 국내외 금융기관 또는 투자자에게 신주를 발행하는 경우 8. 발행주식총수의 100분의 20을 초과하지 않는 범위 내에서 관련 법령의 규정에 따라 신기술의 도입, 재무구조의 개선 등 회사의 경영목적 달성하기 위하여 필요한 경우 <p>③ 제2항 각호의 어느 하나의 방식에 의해 신주를 발행할 경우에는 발행할 주식의 종류와 수 및 발행가격 등은 이사회 결의로 정한다.</p> <p>④ 신주인수권의 포기 또는 상실에 따른 주식과 신주배정과정에서 발생한 단주에 대한 처리방법은 이사회 결의로 정한다.</p> <p>⑤ 회사가 독점규제 및 공정거래에 관한 법률상의 자회사의 주식을 추가로 취득하기 위하여 또는 다른 회사를 독점규제 및 공정거래에 관한 법률상의 자회사로 만들기 위하여 당해 회사의 주식을 취득할 필요가 있는 경우 및 기타 금전 이외의 재산을 취득할 필요가 있는 경우에는, 회사는 당해 주식 또는 기타 재산을 현물출자 받기 위하여 당해 주식 또는 기타 재산을 소유한 자에게 이사회 결의에 의하여 신주를 배정할 수 있다.</p> <p>⑥ 회사가 유상증자, 무상증자, 주식배당을 하는 경우, 보통주식에 대하여는 보통주식을 종류주식에 대하여는 동일한 조건의 종류주식을 각 소유주식 비율에 따라 발행하는 것을 원칙으로 한다. 다만, 회사는 필요에 따라 유상증자나 주식배당 시 한가지 종류의 주식만을 발행할 수 있으며, 이 경우 모든 주주는 그 발행되는 주식에 대하여 배정 또는 배당을 받을 권리를 갖는다.</p>		
결 산 일	12월 31일	정기주주총회	회계연도 종료 후 3개월 이내
주주명부폐쇄시기	<p>제17조 (주주명부의 폐쇄)</p> <ol style="list-style-type: none"> ① 회사는 권리를 행사할 주주 또는 질권자를 확정하기 위하여 매년 1월 1일부터 1월 31일까지 주식의 명의개서, 질권등록 및 그 말소 등 주주명부에 기재된 사항의 변경을 정지한다. ② 회사는 제1항의 경우 이외에 주주 또는 질권자로서 권리를 행사할 자를 확정하기 위하여 필요한 때에는 이사회 결의에 의하여 2주전에 공고한 후 3월을 경과하지 아니하는 일정한 기간 동안 주주명부를 폐쇄할 수 있다. 		

주권의 종류	제7조 (주식과 주권의 종류) ① 회사가 발행할 주식의 종류는 기명식 보통주식과 기명식 종류주식으로 하고, 종류주식은 이익배당에 관한 우선주식, 의결권 배제 또는 제한에 관한 주식, 상환주식, 전환주식 및 이들의 전부 또는 일부를 혼합한 주식으로 한다. ② 주권의 종류는 1주권, 5주권, 10 주권, 50주권, 100 주권, 500주권, 1,000 주권, 10,000 주권의 8종으로 한다.		
명의개서대리인	한국예탁결제원		
주주의 특전	해당없음	공고방법	인터넷 홈페이지 (http://www.sk.co.kr)에 게재. 다만, 전산장애 또는 그 밖의 부득이한 사유로 회사의 인터넷 홈페이지에 공고를 할 수 없을 때에는 매일경제신문에 게재

아. 최근 6개월 간의 주가 및 주식 거래 실적

(1) 국내증권시장

(단위 : 원, 주)

종 류			'18.4월	'18.5월	'18.6월	'18.7월	'18.8월	'18.9월
보통주	주가	최고	295,500	304,000	283,500	274,000	268,500	287,000
		최저	286,000	277,000	256,500	249,000	255,000	260,000
		평균	292,286	297,750	268,842	263,659	260,773	273,765
	월간 거래량	최고	166,532	245,029	226,904	301,800	162,254	142,620
		최저	157,000	53,594	71,524	41,067	44,600	39,235
		평균	158,976	111,635	110,136	95,291	71,686	74,179
우선주	주가	최고	161,500	159,000	154,500	140,000	137,000	145,500
		최저	157,000	148,000	142,000	131,500	129,000	134,500
		평균	158,976	153,350	148,289	136,341	133,205	138,618
	월간 거래량	최고	3,401	8,581	2,397	12,068	8,972	3,103
		최저	93	228	29	167	150	74
		평균	908	1,911	1,002	1,916	1,193	1,043

※ 최고, 최저 주가는 종가 기준임

(2) 해외증권시장

- 해당사항 없음

VIII. 임원 및 직원 등에 관한 사항

1. 임원 및 직원의 현황

가. 임원 현황

(기준일 : 2018년 09월 30일)

(단위 : 주)

성명	성별	출생년월	직위	등기임원 여부	상근 여부	담당 업무	주요경력	소유주식수		재직기간	임기 만료일
								의결권 있는 주식	의결권 없는 주식		
최태원	남	1960년 12월	회장	등기임원	상근	대표이사 회장	- 미국 시카고대 경제학 박사 수료 - SK이노베이션 대표이사 - SK하이닉스 대표이사	16,465,472	-	3년2개월	2019.03.18
최재원	남	1963년 05월	수석 부회장	미등기임원	비상근	수석부회장	- Harvard 대학원 경영학 석사 - SK E&S 대표이사	-	-	3년2개월	-
장동현	남	1963년 08월	사장	등기임원	상근	대표이사 사장	- 서울대 산업공학 석사 - SK텔레콤 대표이사 - (겸) SK머티리얼즈 기타비상무이사 - (겸) SKC 기타비상무이사 - (겸) SK China Company, Ltd. Director - (겸) AMPAC Fine Chemicals, LLC Director - (겸) SK South East Asia Investment Pte., Ltd. Director	-	-	1년9개월	2020.03.23
조대식	남	1960년 11월	사내이사	등기임원	상근	사내이사	- Clark University MBA - SK㈜ 대표이사 - (겸) SK텔레콤 기타비상무이사 - (겸) SK네트웍스 기타비상무이사 - (겸) SK바이오팜 기타비상무이사 - (겸) SK실트론 기타비상무이사 - (겸) SK China Company, Ltd. Director - (겸) SK South East Asia Investment Pte., Ltd. Director	-	-	3년2개월	2021.03.26
하금열	남	1949년 12월	사외이사	등기임원	비상근	사외이사	- 고려대 독어독문학 - 대통령실 실장	-	-	3년6개월	2021.03.26
이용희	남	1950년 10월	사외이사	등기임원	비상근	사외이사	- 건국대 경제학 박사 - 키움증권 사외이사 - NICE신용평가정보 부회장	-	-	5년6개월	2019.03.18
장용석	남	1968년 07월	사외이사	등기임원	비상근	사외이사	- 미국 스탠포드대 사회학 박사 - (겸) 연세대 행정학과 교수	-	-	1년6개월	2020.03.23

이찬근	남	1958년 08월	사외이사	등기임원	비상근	사외이사	- 고려대 경영대학원 - 블루런벤처스 한국대표 - (경) 한세에스24홀딩스(주) 사외이사	-	-	6개월	2021.03.26
이성형	남	1965년 12월	부부장	미등기임원	상근	재무부부장	- 연세대 경영학 - SK텔레콤 재무관리실장 - (경) SKC 기타비상무이사 - (경) SK건설 기타비상무이사 - (경) SK E&S 감사	-	-	9개월	-
김유석	남	1970년 08월	실장	미등기임원	상근	비서실장	- Yale University MBA - SK에너지 에너지전략본부장	-	-	9개월	-
최영찬	남	1965년 06월	담당	미등기임원	상근	비서실임원	- 서울대 경영학 석사 - SK텔레콤 기업사업전략본부장	-	-	3년2개월	-
황근주	남	1963년 07월	부부장	미등기임원	상근	PM1 부부장	- 서울대 경제학 석사 - SK텔레콤 전략기획부부장 - (경) SK바이오팜 기타비상무이사	-	-	1년9개월	-
이용욱	남	1967년 03월	부부장	미등기임원	상근	PM2 부부장	- 서울대 사법학 - SK㈜ Portfolio3실장 - (경) SK E&S 기타비상무이사 - (경) SK해운 기타비상무이사 - (경) SK실트론 기타비상무이사 - (경) SK머티리얼즈 사내이사	65	-	3년2개월	-
이재홍	남	1964년 05월	부부장	미등기임원	상근	PM3 부부장	- 서울대 경영학 - SK에너지 SUPEX추구협의회 자율책임경영지원단 임원	-	-	2년9개월	-
김윤욱	남	1969년 01월	담당	미등기임원	상근	이사회사무국장 경 법무담당	- 서울대대학원 법학과 - SK㈜ 비서실장	-	-	7년9개월	-
박경일	남	1968년 12월	실장	미등기임원	상근	전략기획실장 경 기획지원담당	- 서울대 경영학 - SK텔레콤 전략기획실장 - (경) SK임업 기타비상무이사	-	-	1년9개월	-
김형근	남	1970년 06월	실장	미등기임원	상근	재무1실장	- Michigan State University 경영학 석사 - SK㈜ 재무1실장 직무대행 - (경) SK실트론 감사 - (경) SK임업 감사 - (경) SK바이오팜 감사 - (경) SK바이오텍 감사 - (경) SK해운 감사	-	-	1년9개월	-
강해웅	남	1965년 10월	실장	미등기임원	상근	재무2실장	- 서울대 경영학 석사 - SK㈜ 재무2실 팀장	-	-	1년9개월	-
박태진	남	1961년 12월	담당	미등기임원	상근	IR담당	- Univ. of Oklahoma 경영학 - SK C&C IR담당 임원	-	-	9개월	-
정우성	남	1971년 10월	실장	미등기임원	상근	Portfolio1실장	- Columbia University MBA - SK㈜ 기획담당	-	-	1년9개월	-
강창균	남	1965년 01월	실장	미등기임원	상근	Portfolio2실장	- 한양대 화학 석사 - SK바이오팜 경영전략실장 - (경) SK바이오텍 기타비상무이사	-	-	1년9개월	-

최성환	남	1981년 11월	실장	미등기임원	상근	Global사업개발실장	- 런던비즈니스스쿨 MBA - SKC 회장실 임원	-	-	1년9개월	-
김양택	남	1975년 12월	실장	미등기임원	상근	Portfolio3실장	- 연세대 경영학 - SK㈜ Portfolio3실 팀장	-	-	9개월	-
추형욱	남	1974년 10월	실장	미등기임원	상근	Portfolio4실장	- 성균관대 경영학 석사 - SK㈜ Portfolio4실 팀장	-	-	9개월	-
이호정	남	1966년 12월	실장	미등기임원	상근	Portfolio5실장	- 고려대 경영학 석사 - SK네트웍스 전략기획실장	-	-	1년9개월	-
유성훈	남	1964년 07월	담당	미등기임원	상근	Portfolio 최적화 담당	- 고려대 경영학 - SK증권 기업금융2본부 본부장	-	-	1년4개월	-
홍경표	남	1964년 08월	담당	미등기임원	상근	Brand담당	- 고려대 언론정보학 석사 - SK에너지 SUPEX추구협의회 PR실 임원 직무대행	-	-	1년9개월	-
유만석	남	1966년 05월	담당	미등기임원	상근	SKMS담당	- Lancaster University 조직학습경영 석사 - SK텔레콤 Leadership Development 센터 센터장	-	-	2년9개월	-
유형근	남	1971년 09월	담당	미등기임원	상근	HR담당	- 성균관대 경영학 석사 - SK㈜ HR담당 팀장	-	-	9개월	-
김영민	남	1969년 02월	담당	미등기임원	상근	중국Project담당	- 경북대 무역학	-	-	4개월	-
권오혁	남	1970년 03월	담당	미등기임원	상근	업무지원담당	- 연세대 법학 석사 - SK이노베이션 비서실 팀장	-	-	9개월	-
고경훈	남	1965년 11월	담당	미등기임원	상근	비서담당	- 동국대 북한학 석사 - SK에너지 SUPEX추구협의회 CR실 임원	-	-	1년9개월	-
박성하	남	1965년 01월	임원	미등기임원	상근	SUPEX추구협의회 전략지원팀장	- MIT 경영학 석사 - SK㈜ PM1부문장 - (겸) SK바이오팜 기타비상무이사 - (겸) SK바이오텍 기타비상무이사	-	-	3년2개월	-
최규남	남	1964년 04월	임원	미등기임원	상근	SUPEX추구협의회 Global사업개발담당	- Stanford Univ. 공업경영학 석사 - 제주항공 대표이사	-	-	6개월	-
이병래	남	1969년 05월	임원	미등기임원	상근	SUPEX추구협의회 법무지원팀 임원	- U.C. BERKELEY 법학 석사 - SK㈜ 이사회사무국장 겸 법무담당	-	-	3년2개월	-
손현호	남	1969년 09월	임원	미등기임원	상근	SUPEX추구협의회 전략지원팀 임원	- University of Texas MBA - SK㈜ 재무3실장	-	-	2년9개월	-
신도철	남	1968년 05월	임원	미등기임원	상근	SUPEX추구협의회 전략지원팀 임원	- 연세대 경영학 석사 - SK㈜ 재무3실 팀장	-	-	2년9개월	-
이한영	남	1966년 05월	임원	미등기임원	상근	SUPEX추구협의회 HR지원팀 임원	- United Kingdom UMIST 인사관리 석사 - SK㈜ HR담당	-	-	3년2개월	-
강태호	남	1973년 06월	임원	미등기임원	상근	SUPEX추구협의회 전략지원팀 임원	- U.C. BERKELEY MBA - SUPEX추구협의회 전략지원팀 팀장	-	-	9개월	-
류광민	남	1975년 03월	임원	미등기임원	상근	SUPEX추구협의회 전략지원팀 임원	- HKUST MBA - SUPEX추구협의회 전략지원팀 팀장	-	-	9개월	-

배병찬	남	1972년 06월	임원	미등기임원	상근	SUPEX추구협의회 전략지원팀 임원	- U.C. BERKELEY MBA - SUPEX추구협의회 전략지원팀 팀장	-	-	9개월	-
이정훈	남	1974년 05월	임원	미등기임원	상근	SUPEX추구협의회 전략지원팀 임원	- 연세대 경영학 - SUPEX추구협의회 전략지원팀 팀장	-	-	9개월	-
안정욱	남	1962년 06월	사업대표	미등기임원	상근	C&C사업대표	- Thunderbird Univ. 경영학 석사 - SK이노베이션 Battery 기획실장 - SK E&S 기획본부장 - SK㈜ C&C 전략기획본부장	-	-	6년4개월	-
이기열	남	1965년 07월	총괄	미등기임원	상근	Digital총괄 겸 DT플랫폼&Tech 부문장 겸 Digital GTM부문장	- 한양대 산업공학 석사 - SK텔레콤 전략기획실 팀장 - IBM GTS 팀장 - SK㈜ C&C ITS 사업장	770	-	8년8개월	-
권송	남	1961년 02월	부문장	미등기임원	상근	제조사업부문장	- 서강대 경영학 석사 - SK텔레콤 IoT솔루션부문장	-	-	1년8개월	-
정홍섭	남	1962년 02월	부문장	미등기임원	상근	통신사업부문장	- 인하대 전자계산학 - SK㈜ C&C 통신사업본부장	1,000	-	5년7개월	-
김만홍	남	1962년 02월	부문장	미등기임원	상근	금융/전략사업 부문장 겸 전략사 업본부장	- 인하대 전산학 - SK㈜ C&C 물류/서비스사업본부장	-	-	7년8개월	-
김학열	남	1964년 06월	부문장	미등기임원	상근	통합서비스 사업부문장	- 단국대 재무회계 석사 - SK㈜ C&C 서비스사업부문장	-	-	9년8개월	-
유형제	남	1965년 11월	부문장	미등기임원	상근	대외협력부문장	- 연세대 경영학 - SUPEX추구협의회 사회공헌팀 상무	-	-	1년8개월	-
이웅상	남	1964년 10월	부문장	미등기임원	상근	전략기획부문장	- Boston Univ. MBA - SK㈜ C&C 사업개발본부장 - SK텔레콤 Global사업개발 부문장	-	-	1년8개월	-
김태영	남	1965년 11월	부문장	미등기임원	상근	기업문화부문장 겸 윤리경영실장	- Indiana Univ. HRD 석사 - SK텔레콤 HR실장	-	-	1년8개월	-
김원중	남	1973년 10월	본부장	미등기임원	상근	DT Mgmt. Office그룹장	- 고려대 경영학 - 한국 IBM Strategic Sales 실장 - SK㈜ C&C DT추진본부장	-	-	8개월	-
신현석	남	1971년 08월	본부장	미등기임원	상근	플랫폼 Operation그룹장	- Helsinki Univ. Executive MBA - 한국마이크로소프트 클라우드사업 부장 - 아마존 코리아 Enterprise Sales 이 사	-	-	2년7개월	-
이문진	남	1968년 01월	본부장	미등기임원	상근	Channel & Marketing 그룹장	- Bond Univ. MBA - IBM GBS/GTS 실장 - SK㈜ C&C 금융마케팅본부장	-	-	3년8개월	-
이건수	남	1966년 08월	본부장	미등기임원	상근	Vitality사업그룹장	- 성균관대 경영학 석사 - SK텔레콤 중부마케팅본부 충북마케팅팀장 - SK㈜ C&C Device 사업본부장	-	-	4년8개월	-
김은경	여	1968년 08월	본부장	미등기임원	상근	Tech.Training Center장	- 서울대 과학교육학 - SK㈜ C&C 기술전략담당	-	-	2년8개월	-

조재관	남	1968년 01월	본부장	미등기임원	상근	Hi-Tech. 사업본부장	- 뉴욕주립대 Tech. Mgmt. 석사	-	-	8개월	-
박천성	남	1965년 08월	본부장	미등기임원	상근	통신사업본부장	- 뉴욕주립대 Tech. Mgmt. 석사 - SK㈜ C&C 미디어/플랫폼 사업본부장	15	-	1년8개월	-
백정덕	남	1960년 08월	본부장	미등기임원	상근	금융사업1본부장	- 세종대 정보통신학 석사 - SK텔레콤 정보기술연구원 팀장 - SK㈜ C&C 전략사업1본부장	-	-	8년8개월	-
추하식	남	1966년 03월	본부장	미등기임원	상근	Global ITS센터장	- 뉴욕주립대 Tech. Mgmt. 석사 - SK㈜ C&C 통합서비스사업본부장	-	-	3년8개월	-
임길재	남	1967년 12월	본부장	미등기임원	상근	ITS혁신본부장	- 뉴욕주립대 Tech. Mgmt. 석사 - SK㈜ C&C IT서비스개발본부장	-	-	1년8개월	-
박철현	남	1968년 02월	본부장	미등기임원	상근	법무본부장	- Minnesota Univ. 법학 석사	-	-	3년8개월	-
고창국	남	1966년 01월	본부장	미등기임원	상근	CPR1본부장	- 서울대 지리학 - SK텔레콤 현장경영실장	-	-	1년8개월	-
박주호	남	1965년 02월	본부장	미등기임원	상근	CPR2본부장	- 연세대 신문학 - SUPLEX추구협의회 CR팀 임원	-	-	1년8개월	-
오탁근	남	1969년 04월	본부장	미등기임원	상근	기획본부장	- 연세대 정보시스템학 석사 - SUPLEX추구협의회 전략지원팀 임원	-	-	8개월	-
전의종	남	1970년 12월	본부장	미등기임원	상근	사업개발본부장	- Univ. of California 경영학 석사 - SUPLEX추구협의회 Global 성장지원팀 임원	-	-	8개월	-
장의동	남	1963년 10월	본부장	미등기임원	상근	재무본부장	- 경북대 경영학	3,144	-	6년8개월	-
정종욱	남	1963년 08월	본부장	미등기임원	상근	구매본부장	- 고려대 경영학 - SK㈜ C&C 윤리경영실장	-	-	6년8개월	-
김병두	남	1967년 05월	본부장	미등기임원	상근	HR본부장	- 서강대 경영학 - SK㈜ C&C 지속경영본부장	440	-	4년8개월	-
오선관	남	1972년 08월	본부장	미등기임원	상근	역량개발본부장	- 뉴욕주립대 Tech. Mgmt. 석사 - SK㈜ C&C PI본부장	100	-	8개월	-
안석호	남	1965년 10월	실장	미등기임원	상근	현장경영실장	- 한양대 산업공학 - SK㈜ C&C CPR본부장	-	-	4년8개월	-
이상국	남	1969년 09월	단장	미등기임원	상근	공유 Infra. 추진단장	- 경북대 컴퓨터공학 석사 - 이우선테크놀로지 이사 - SK㈜ C&C 통신DT추진단장	-	-	1년8개월	-
양유석	남	1963년 11월	대표	미등기임원	상근	중국법인 대표	- 동국대 전산학 - SK㈜ C&C ICT인프라사업본부장	-	-	4년8개월	-

*공시기준일 이후 2018.10.24 최태원 대표이사 회장의 의결권있는 소유주식 수 변경 (16,465,472주 에서 16,265,472주로 200,000주 감소)됨 자세한 내용은 VII. 주주에 관한 사항 참조

[2018년 9월 30일 기준 겸직임명 사항 - 등기임원 기준]

성명	회사명	직위
최태원	SK이노베이션(주)	회장
	SK하이닉스(주)	회장

조대식	SK텔레콤(주) SK네트웍스(주) SK바이오팜(주) SK실트론(주) SK China Company, Ltd. SK South East Asia Investment Pte., Ltd.	기타비상무이사 기타비상무이사 기타비상무이사 기타비상무이사 Director Director
장동현	SK머티리얼즈(주) SKC(주) SK China Company, Ltd. SK South East Asia Investment Pte., Ltd. AMPAC Fine Chemicals, LLC	기타비상무이사 기타비상무이사 Director Director Director
이찬근	한세에스24홀딩스(주)	사외이사

나. 직원 현황

(기준일 : 2018년 09월 30일)

(단위 : 백만원)

사업부문	성별	직원 수				합 계	평균 근속연수	연간급여 총액	1인평균 급여액	비고
		기간의 정함이 없는 근로자		기간제 근로자						
		전체	(단시간 근로자)	전체	(단시간 근로자)					
SK(주)	남	2,985	1	100	0	3,085	10.24	235,193	76	-
SK(주)	여	771	1	29	0	800	8.42	44,083	55	-
합 계		3,756	2	129	0	3,885	9.86	279,276	72	-

* 연간급여총액은 관할세무서에 제출하는 근로소득지급명세서의 근로소득 기준으로 2018년 1월 1일부터 9월 30일까지 누적 기준임

2. 임원의 보수 등

<이사·감사 전체의 보수현황>

1. 주주총회 승인금액

(단위 : 백만원)

구분	인원수	주주총회 승인금액	비고
등기임원	7	18,000	-

* 상기 금액은 2018년 3월 26일 제27기 정기주주총회 결의를 득하였으며, 결의 시 등기이사, 사외이사, 감사위원회 위원, 감사 등 관련 별도 구분 없음

2. 보수지급금액

2-1. 이사·감사 전체

(단위 : 백만원)

인원수	보수총액	1인당 평균보수액	비고
7	8,660	1,237	-

2-2. 유형별

(단위 : 백만원)

구분	인원수	보수총액	1인당 평균보수액	비고
등기이사 (사외이사, 감사위원회 위원 제외)	3	8,423	2,808	-
사외이사 (감사위원회 위원 제외)	1	59	59	-
감사위원회 위원	3	178	59	-
감사	-	-	-	-

* 인원수는 2018년 9월 30일 기준임

** 지급총액 및 1인당 평균 지급액은 2018년 1월 1일부터 9월 30일까지 누적총액기준임

*** 1인당 평균보수액은 보수총액을 9월까지 누적 평균인원수로 나누어 계산(해당기간 중 선임, 퇴임 임원 포함)

<이사·감사의 개인별 보수현황 >

당사는 이사·감사의 개인별 보수현황을 자본시장과 금융투자업에 관한 법률(제160조 후단)에 따라 연 2회 공시(반기보고서 및 사업보고서)하고 있습니다.

<보수지급금액 5억원 이상 중 상위 5명의 개인별 보수현황>

당사는 보수지급금액 5억원 이상 중 상위 5명의 개인별 보수현황에 대하여 자본시장과 금융투자업에 관한 법률(제160조 후단)에 따라 연 2회 공시(반기보고서 및 사업보고서)하고 있습니다.

<주식매수선택권의 부여 및 행사현황>

1. 이사·감사등에게 부여한 주식매수선택권

(2018년 9월 30일 기준)

(단위 : 백만원)

구분	인원수	주식매수선택권의 공정가치 총액	비고
등기이사	2	794	-
사외이사	0	0	-
감사위원회 위원 또는 감사	0	0	-

계	2	794	-
---	---	-----	---

(*) 제26차 정기주주총회(2017.3.24)를 통해 등기이사 중 2인(조대식, 장동현)에 대한 주식매수선택권을 하기 [표1], [표2]와 같이 부여하였음
(**) 상기 주식매수선택권이 부여된 2인은 공시서류 작성기준일 현재 당사의 등기임원임
(***)당사는 상기 주식선택권의 부여로 인하여 당기 중 인식한 총보상원가는 1,190백만원(누적보상원가: 2,410백만원)이며, 잔여보상원가는 1,877백만원임. 한편, 주식선택권의 보상원가는 이항모형을 이용한 공정가치접근법을 적용하여 산정하였음

2. 당사 주식매수선택권 부여 및 행사현황

(기준일 : 2018년 09월 30일)

(단위 : 원, 주)

부여 받은자	관 계	부여일	부여방법	주식의 종류	변동수량			미행사 수량	행사기간	행사 가격
					부여	행사	취소			
조대식	등기임원	2017.03.24	자기주식교부, 차액보상	보통주	22,577	-	-	22,577	'19.03.25 ~ '22.03.24	226,290
조대식	등기임원	2017.03.24	자기주식교부, 차액보상	보통주	22,578	-	-	22,578	'20.03.25 ~ '23.03.24	244,400
조대식	등기임원	2017.03.24	자기주식교부, 차액보상	보통주	22,578	-	-	22,578	'21.03.25 ~ '24.03.24	263,950
장동현	등기임원	2017.03.24	자기주식교부, 차액보상	보통주	18,852	-	-	18,852	'19.03.25 ~ '22.03.24	226,290
장동현	등기임원	2017.03.24	자기주식교부, 차액보상	보통주	18,852	-	-	18,852	'20.03.25 ~ '23.03.24	244,400
장동현	등기임원	2017.03.24	자기주식교부, 차액보상	보통주	18,853	-	-	18,853	'21.03.25 ~ '24.03.24	263,950

(*) 제26차 정기주주총회(2017.3.24)를 통해 등기이사 중 2인(조대식, 장동현)에 대한 주식매수선택권을 부여함 (상세 내역 하기[표1],[표2] 참조)
(**) 주식매수선택권 공정가치 산출방법 등 상세 내역은 'III. 재무에 관한 사항'의 '5.재무제표 주식' 상의 관련 내용 참조
(***) 2018년 9월 28일 당사의 보통주 증가는 287,000원임

[표1] 제26차 정기주주총회(2017.3.24) 5호 의안 - 주식매수선택권 부여 (원안 의결)

가. 주식매수선택권을 부여하여야 할 필요성의 요지 경영진과 주주의 이해 일치를 통한 기업가치 성장 극대화를 위해, 경영진 대상 Stock Option을 도입함으로써 기업가치 제고와 보상을 직접 연계				
나. 주식매수선택권을 부여받을 자의 성명				
성명	직위	직책	교부할 주식	
			주식의종류	주식수
조 대 식	임원	이사	보통주	67,733
장 동 현	임원	사장	보통주	56,557
총(2)명				총(124,290)주
다. 주식매수선택권의 부여방법, 그 행사에 따라 교부할 주식의 종류 및 수, 그 행사가액, 기간 기타 조건의 개요				

구 분	내 용	비 고																																	
부여방법	- 자기주식 교부 - 다만, 주식매수선택권의 행사가액이 주식의 실질가액(주식매수선택권 행사일을 기준으로 평가)보다 낮은 경우에 회사는 그 차액을 금전으로 지급하거나 그 차액에 상당하는 자기의 주식을 양도할 수 있으며, 그 결정은 이사회가 함	-																																	
교부할 주식의 종류 및 수	보통주 124,290주	-																																	
행사가액 및 행사기간	<p>- 각 행사기간 및 행사가액은 상기 '주식매수선택권을 부여받을 자 별'로 아래와 같이 구분</p> <p>1) 조 대 식</p> <ul style="list-style-type: none"> · 총 부여주식 보통주 67,733주를 3개의 기간에 나누어 행사가능 하도록 함. · 기준행사가액 : 부여일 전일부터 과거 2개월, 1개월, 1주간의 거래량 가중평균증가의 산술평균가액 · 부여일 이후 유상증자, 주식배당, 준비금의 자본전입, 액면분할 및 합병 등의 사유로 주가가치에 변동이 있는 경우, 주식매수선택권 계약서 또는 이사회회의 결의로 행사가액 및 수량을 조정할 수 있음 (부여일 2017.3.24) <table border="1" data-bbox="509 1176 1145 1489"> <thead> <tr> <th colspan="2" data-bbox="509 1176 679 1265">부여주식수</th> <th colspan="3" data-bbox="679 1176 1145 1220">총 부여주식수 : 보통주 67,733주</th> </tr> <tr> <th colspan="2"></th> <th data-bbox="679 1220 834 1265">22,577주</th> <th data-bbox="834 1220 989 1265">22,578주</th> <th data-bbox="989 1220 1145 1265">22,578주</th> </tr> </thead> <tbody> <tr> <td data-bbox="509 1265 584 1310">행사</td> <td data-bbox="584 1265 679 1310">시작일</td> <td data-bbox="679 1265 834 1310">2019.03.25</td> <td data-bbox="834 1265 989 1310">2020.03.25</td> <td data-bbox="989 1265 1145 1310">2021.03.25</td> </tr> <tr> <td data-bbox="509 1310 584 1355">기간</td> <td data-bbox="584 1310 679 1355">종료일</td> <td data-bbox="679 1310 834 1355">2022.03.24</td> <td data-bbox="834 1310 989 1355">2023.03.24</td> <td data-bbox="989 1310 1145 1355">2024.03.24</td> </tr> <tr> <td data-bbox="509 1355 679 1489">행사가액</td> <td data-bbox="679 1355 834 1489">기준행사가액</td> <td data-bbox="834 1355 989 1489">기준행사가액 x1.08</td> <td data-bbox="989 1355 1145 1489">기준행사가액 x(1.08)x(1.08)</td> <td></td> </tr> </tbody> </table> <p>2) 장 동 현</p> <ul style="list-style-type: none"> · 총 부여주식 보통주 56,557주를 3개의 기간에 나누어 행사가능 하도록 함. · 기준행사가액 : 부여일 전일부터 과거 2개월, 1개월, 1주간의 거래량 가중평균증가의 산술평균가액 · 부여일 이후 유상증자, 주식배당, 준비금의 자본전입, 액면분할 및 합병 등의 사유로 주가가치에 변동이 있는 경우, 주식매수선택권 계약서 또는 이사회회의 결의로 행사가액 및 수량을 조정할 수 있음 (부여일 2017.3.24) <table border="1" data-bbox="509 2033 1145 2107"> <thead> <tr> <th data-bbox="509 2033 679 2107">부여주식수</th> <th colspan="3" data-bbox="679 2033 1145 2078">총 부여주식수 : 보통주 56,557주</th> </tr> </thead> <tbody> <tr> <td></td> <td></td> <td></td> <td></td> </tr> </tbody> </table>	부여주식수		총 부여주식수 : 보통주 67,733주					22,577주	22,578주	22,578주	행사	시작일	2019.03.25	2020.03.25	2021.03.25	기간	종료일	2022.03.24	2023.03.24	2024.03.24	행사가액	기준행사가액	기준행사가액 x1.08	기준행사가액 x(1.08)x(1.08)		부여주식수	총 부여주식수 : 보통주 56,557주							-
부여주식수		총 부여주식수 : 보통주 67,733주																																	
		22,577주	22,578주	22,578주																															
행사	시작일	2019.03.25	2020.03.25	2021.03.25																															
기간	종료일	2022.03.24	2023.03.24	2024.03.24																															
행사가액	기준행사가액	기준행사가액 x1.08	기준행사가액 x(1.08)x(1.08)																																
부여주식수	총 부여주식수 : 보통주 56,557주																																		

			18,852주	18,852주	18,853주	
행사 기간	시작일	2019.03.25	2020.03.25	2021.03.25		
	종료일	2022.03.24	2023.03.24	2024.03.24		
행사가액	기준행사가액	기준행사가액 x1.08	기준행사가액 x(1.08)x(1.08)			
기타 조건의 개요	- 행사기간 도래전 퇴직 또는 미보임시에는 부여 취소					-

※ 기타 참고사항

- 본 주식매수선택권 부여는 제26차 정기주주총회에서 특별결의로 최종 확정되었음

라. 최근일 현재 잔여주식매수선택권의 내역 및 최근년도 주식매수선택권의 부여, 행사 및 실효내역의 요약

- 최근일 현재 잔여주식매수선택권의 내역

총발행 주식수	부여가능 주식의 범위	부여가능 주식의 종류	부여가능 주식수	잔여 주식수
-	-	-	-	-

- 최근 2사업연도와 해당사업연도의 주식매수선택권의 부여, 행사 및 실효내역

사업년도	부여일	부여인원	주식의 종류	부여 주식수	행사 주식수	실효 주식수	잔여 주식수
-	-	-	-	-	-	-	-
계	-	-	-	-	-	-	-

[표2] 주식매수선택권 부여 공시 (2017.3.24)

주식매수선택권 부여			
1. 부여대상자(명)	해당 상장회사의 이사·감사 또는 피용 자		2
	관계회사의 이사·감사 또는 피용 자		-
2. 당해부여 주식 (주)	보통주식		124,290
	기타주식		-
3. 행사 조건	행사기간	시작일	2019년 03월 25일
		종료일	2024년 03월 24일
	행사가격 (원)	보통주식	226,290
		기타주식	-
4. 부여방법			자기주식교부, 차액보상

5. 부여결의 기관		주주총회
6. 부여일자		2017년 03월 24일
7. 당해부여 후 총부여 현황 (주)	보통주식	124,290
	기타주식	0
8. 이사회 결의일(이사회결의로 부여한 경우)		-
- 사외이사참석여부	참석 (명)	-
	불참 (명)	-
- 감사(감사위원)참석여부		-

9. 기타 투자판단에 참고할 사항

1) 부여방법

- 자기주식교부

(단, 주식매수선택권의 행사가액이 주식의 실질가액(주식매수선택권 행사일을 기준으로 평가)보다 낮은 경우에 회사는 그 차액을 금전으로 지급하거나 그 차액에 상당하는 자기의 주식을 양도할 수 있으며, 부여방법에 대한 결정은 이사회가 함)

2) 행사기간 및 조건

- 금번 부여대상자 2인에게 개인 별로 부여된 주식(보통주)은 3개의 기간에 나누어 행사 가능하도록 하였으며, 상기 '3. 행사조건'의 '행사기간'의 '시작일'과 '종료일'은 3개의 기간 중 가장 먼저 도래하는

'시작일'과 3개의 기간 중 가장 나중에 도래하는 '종료일'을 기재하였음

- 상기 '3. 행사조건'의 보통주식 '행사가격(원)'은 기준행사가액을 기재하였고, 부여일 전일부터 과거

2개월, 1개월, 1주간의 거래량 가중평균종가의 산술평균가액임 (원단위에서 절상(올림)). 실제 행사 가액은 본 기준행사가액에 구체적 행사기간 별 가중치가 적용되며, 상세 내역은 하기 [표1], [표2] '행사

가액' 참조(부여일 현재 [표1],[표2]의 '기준행사가액x1.08'은 244,400원, 기준행사가액 x1.08x1.08'은 263,950원임)

- 행사기간 도래 전 퇴직 또는 미보임시에는 부여 취소

- 기타 부여대상자 개인 별 부여주식수, 행사가액, 행사기간 등에 대한 상세 내역은 하기 [표1],[표2] 참조

[표1] 부여대상자 개인 별 상세 - 1) 조 대 식

부여주식수		총 부여주식수 : 보통주 67,733주		
		22,577주	22,578주	22,578주
행사 기간	시작일	2019.03.25	2020.03.25	2021.03.25
	종료일	2022.03.24	2023.03.24	2024.03.24
행사가액		기준행사가액	기준행사가액 x1.08	기준행사가액 x(1.08)x(1.08)

[표2] 부여대상자 개인 별 상세 - 2) 장 동 현

부여주식수	총 부여주식수 : 보통주 56,557주
-------	-----------------------

		18,852주	18,852주	18,853주
행사 기간	시작일	2019.03.25	2020.03.25	2021.03.25
	종료일	2022.03.24	2023.03.24	2024.03.24
행사가액		기준행사가액	기준행사가액 x1.08	기준행사가액 x(1.08)x(1.08)

3) 조정에 관한 사항

- 부여일 이후 유상증자, 주식배당, 준비금의 자본전입, 액면분할 및 합병 등의 사유로 주식가치에 변동이 있는 경우, 주식매수선택권 계약서 또는 이사회 결의로 행사가액 및 수량을 조정할 수 있음

4) 공정가치 산정방법 및 주요 가정

- 하기 공정가치는 1주당 공정가치로서 현재주가의 가치가 아닌 금회 부여한 주식매수선택권에 대한

주당 공정가치이며, 옵션가격결정모형 중 이항모형을 적용하였음

- 1주당 공정가치 산정을 위한 주요 가정은 행사기간 별로 구분되며 다음과 같음

<p>(1) 2019.03.25~2022.03.24 (행사기간)</p> <p>가. 권리부여일의 전일종가 : 236,000원</p> <p>나. 행사가격(가액) : 226,290원</p> <p>다. 행사가능기간 : 2019.03.25~2022.03.24</p> <p>다. 무위험수익률 : 1.86%</p> <p>라. 예상주가변동성 : 16.78%</p> <p>마. 시가배당율 : 1.60%</p> <p>바. 할인율 : 1.86%</p>
<p>(2) 2020.03.25~2023.03.24 (행사기간)</p> <p>가. 권리부여일의 전일종가 : 236,000원</p> <p>나. 행사가격(가액) : 244,400원</p> <p>다. 행사가능기간 : 2020.03.25~2023.03.24</p> <p>다. 무위험수익률 : 1.95%</p> <p>라. 예상주가변동성 : 16.78%</p> <p>마. 시가배당율 : 1.60%</p> <p>바. 할인율 : 1.95%</p>
<p>(3) 2021.03.25~2024.03.24 (행사기간)</p> <p>가. 권리부여일의 전일종가 : 236,000원</p> <p>나. 행사가격(가액) : 263,950원</p> <p>다. 행사가능기간 : 2021.03.25~2024.03.24</p> <p>다. 무위험수익률 : 2.07%</p> <p>라. 예상주가변동성 : 16.78%</p> <p>마. 시가배당율 : 1.60%</p> <p>바. 할인율 : 2.07%</p>

5) 기타

- 상기 '2. 당해부여 주식(주)'의 '보통주식'은 당사의 2017년 3월 24일 기준 발행주식총수(보통주 기준 70,360,297주)의 약 0.18%임

- 상기 '5. 부여결의 기관', '6. 부여일자' 관련, 본 주식매수선택권 부여에 관한 사항은 2017년 3월 24일 개최된 당사의 제26기 정기주주총회를 통해 승인되었음
 (상기 '8. 이사회 결의일(이사회결의로 부여한 경우)'은 해당 사항 없음)
 - 상기 내용에서 정하지 아니한 사항은 관련 법규, 당사 정관 및 주식매수선택권 부여 계약서 등에 따름

[대상자별 부여내역]

부여 대상자 명	관 계	부여주식 (주)		공정가 치	비 고
		보통주식	기타주 식		
조 대 식	임원(사내이사)	22,577	-	38,317 원	상기 [표1]의 행사기간 (2019.03.25~2022.3.24), 기준행사가액 적용
조 대 식	임원(사내이사)	22,578	-	34,200 원	상기 [표1]의 행사기간 (2020.03.25~2023.3.24), 기준행사가액x1.08 적용
조 대 식	임원(사내이사)	22,578	-	30,962 원	상기 [표1]의 행사기간 (2021.03.25~2024.3.24), 기준행사가액 x(1.08)x(1.08) 적용
장 동 현	임원(대표이사)	18,852	-	38,317 원	상기 [표2]의 행사기간 (2019.03.25~2022.3.24), 기준행사가액 적용
장 동 현	임원(대표이사)	18,852	-	34,200 원	상기 [표2]의 행사기간 (2020.03.25~2023.3.24), 기준행사가액x1.08 적용
장 동 현	임원(대표이사)	18,853	-	30,962 원	상기 [표2]의 행사기간 (2021.03.25~2024.3.24), 기준행사가액 x(1.08)x(1.08) 적용

* 기타 상세 가정은 4)공정가치 산정방법 및 주요 가정에 기재 하였음

※ 기타주식에 관한 사항

정관의 근거	제10조 주식매수선택권
주식의 내용	-
기타	-

IX. 계열회사 등에 관한 사항

가. 기업집단의 개요

- 명 칭 : 에스케이 (독점규제 및 공정거래에 관한 법률)

나. 관련법령상의 규제내용 등

- "독점규제 및 공정거래에 관한 법률" 상 호출자제한 및 채무보증제한기업집단 ○
- 지정시기 : 1987년

○ 규제내용 요약

- 상호출자의 금지 및 계열사 채무보증 금지 등
- 대규모내부거래 이사회 결의 및 공시
- 기업집단 현황 등에 관한 공시
- 비상장사의 중요사항 공시

다. 회사와 계열회사간 임원 겸직현황

[2018년 9월 30일 기준 타사 겸직임명 사항]

[등기임원 기준]

구분		겸직현황		
성명	직책(직위)	회사명	직위	상근여부
최태원	대표이사(회장)	SK이노베이션(주)	회장	상근
		SK하이닉스(주)	회장	상근
조대식	사내이사	SK텔레콤(주)	기타비상무이사	비상근
		SK네트웍스(주)	기타비상무이사	비상근
		SK바이오팜(주)	기타비상무이사	비상근
		SK실트론(주)	기타비상무이사	비상근
		SK China Company, Ltd.	Director	비상근
		SK South East Asia Investment Pte., Ltd.	Director	비상근
장동현	대표이사(사장)	SK머티리얼즈(주)	기타비상무이사	비상근
		SKC(주)	기타비상무이사	비상근
		SK China Company, Ltd.	Director	비상근
		SK South East Asia Investment Pte., Ltd.	Director	비상근
		AMPAC Fine Chemicals, LLC	Director	비상근

라. 기업집단에 소속된 회사

(2018년 9월 30일 기준 계열사 : 100개)

상장 여부	회사명	법인등록번호
상장사 (17)	SKC솔믹스(주)	134711-0014631
	SKC(주)	130111-0001585
	SK가스(주)	110111-0413247
	SK네트웍스(주)	130111-0005199
	SK디스커버리(주)	130111-0005727

	SK디앤디(주)	110111-3001685
	SK머티리얼즈(주)	190111-0006971
	SK바이오랜드(주)	110111-1192981
	SK이노베이션(주)	110111-3710385
	SK(주)	110111-0769583
	SK케미칼(주)	131111-0501021
	SK텔레콤(주)	110111-0371346
	SK하이닉스(주)	134411-0001387
	(주)나노엔텍	110111-0550502
	(주)부산도시가스	180111-0039495
	(주)아이리버	110111-1637383
	(주)에스엠코어	110111-0128680
비상장사 (83)	SK E&S(주)	110111-1632979
	SKC인프라서비스(주)	134111-0414065
	SKC하이테크앤마케팅(주)	161511-0225312
	SK건설(주)	110111-0038805
	SK네트웍스서비스(주)	135811-0141788
	SK더블유(주)	154311-0026200
	SK렌터카서비스(주)	160111-0306525
	SK루브리컨츠(주)	110111-4191815
	SK매직서비스(주)	134811-0039752
	SK매직(주)	110111-5125962
	SK모바일에너지(주)	161511-0076070
	SK바이오사이언스(주)	131111-0523736
	SK바이오텍(주)	160111-0395453
	SK바이오팜(주)	110111-4570720
	SK배터리시스템즈(주)	160111-0337801
	SK브로드밴드(주)	110111-1466659
	SK쇼와덴코(주)	175611-0018553
	SK스토아(주)	110111-6585884
	SK신택(주)	131411-0232597
	SK실트론(주)	175311-0001348
	SK어드밴스드(주)	230111-0227982
	SK에너지(주)	110111-4505967
	SK에어가스(주)	230111-0134111
	SK엠앤서비스(주)	110111-1873432
	SK와이번스(주)	120111-0217366
	SK인천석유화학(주)	120111-0666464
SK인포섹(주)	110111-2007858	

SK임업(주)	134811-0174045
SK종합화학(주)	110111-4505975
SK커뮤니케이션즈(주)	110111-1322885
SK테크엑스(주)	110111-5990547
SK텔레시스(주)	110111-1405897
SK텔링크(주)	110111-1533599
SK트레이딩인터내셔널(주)	110111-5171064
SK트리캠(주)	164711-0060753
SK티엔에스(주)	110111-5833250
SK플라즈마(주)	131111-0401875
SK플래닛(주)	110111-4699794
SK핀크스(주)	224111-0003760
SK하이닉스시스템IC(주)	150111-0235586
SK하이텍(주)	134411-0037746
SK하이이엔지(주)	134411-0017540
SK해운(주)	110111-6364212
강원도시가스(주)	140111-0002010
금호미쓰이화학(주)	110111-0612980
나래에너지서비스(주)	135711-0092181
내트럭(주)	110111-3222570
네트웍오앤에스(주)	110111-4370708
당진에코파워(주)	165011-0035072
대전맑은물(주)	110111-4273960
디앤디인베스트먼트(주)	110111-6618263
목감휴게소서비스(주)	110111-6257954
미쓰이케미칼앤드에스케이씨 폴리우레탄(주)	230111-0233880
보령LNG터미널(주)	164511-0021527
비엔엠개발(주)	110111-5848712
서비스에이스(주)	110111-4368688
서비스탑(주)	160111-0281090
에프앤유신용정보(주)	135311-0003300
에프에스케이엘앤에스(주)	131111-0462520
엔티스(주)	130111-0021658
영남에너지서비스(주)	175311-0001570
울산아로마틱스(주)	110111-4499954
원스토어(주)	131111-0439131
위례에너지서비스(주)	110111-4926006
유베이스매뉴팩처링아시아(주)	230111-0168673
이니츠(주)	230111-0212074

전남도시가스(주)	201311-0000503
전북에너지서비스(주)	214911-0004699
제주유나이티드FC(주)	224111-0015012
(주)대한송유관공사	110111-0671522
(주)에이앤티에스	110111-3066861
(주)엔에스오케이	110111-3913187
(주)제이에스아이	124611-0261880
(주)포인트코드	110111-1888548
지허브(주)	230111-0205996
충청에너지서비스(주)	150111-0006200
코원에너지서비스(주)	110111-0235617
파주에너지서비스(주)	110111-4629501
피에스앤마케팅(주)	110111-4072338
한국빅슬렌(유)	230114-0003328
행복나래(주)	110111-2016940
행복모아(주)	150111-0226204
홈앤서비스(주)	110111-6420460

주1) SK테크엑스(주)는 '18.10.17일자로 계열 제외

주2) '18.10.1일자로 유빈홀딩스(주), 유빈스(주), 에이오티(주), 피아이유엔(주) 계열 편입

(*) 사명 변경 : SK(주) (舊 SK C&C(주)), 엔티스(주) (舊 SK사이텍(주)), SK인포섹(주) (舊 인포섹(주)), SK배터리시스템즈(주) (舊 SK컨티넨탈이모션코리아(주)), 나래에너지서비스(주) (舊 하남에너지서비스(주)), 비엔엠개발(주) (舊 엠케이에스개런티(유)), 미쓰이케미칼앤드에스케이씨폴리우레탄(주) (舊 에스엠피씨(주)), SK에어가스(주) (舊 SKC에어가스(주)), SK바이오랜드(주) (舊 (주)바이오랜드), 파주에너지서비스(주) (舊 피엠피(주)), SK엠앤서비스(주) (舊 엠앤서비스(주)), SK매직서비스(주) (舊 매직서비스(주)), (주)엔에스오케이 (舊 (주)네오에스네트웍스), SK디스커버리(주) (舊 SK케미칼(주)), SKC하이테크앤마케팅(주) (舊 SKC하이테크앤마케팅(유)), SK렌터카서비스(주) (舊 카라이프서비스(주))

마. 관계회사간 출자현황

[2018년 9월 30일 기준]

(보통주 기준)

피투자회사 \ 투자회사	SK이노베이션	대한송유관공사	SK모바일에너지	행복나래	SK배터리 시스템즈	SK에너지	네트릭	제주 유나이티드FC	SK종합화학	울산아로마텍스
SK(주)	33.4%									
SK이노베이션		41.0%	100.0%	45.0%	100.0%	100.0%			100.0%	
SK에너지							100.0%	100.0%		
SK종합화학										50.0%
SK루브리컨츠										
SK탈레콤				45.0%						
SK브로드밴드										
SK텔링크										
SK플래닛										
SK하이닉스										
SK E&S										
SKC										
SK텔레시스										

SK네트웍스										
SK매직										
SK건설										
SK디스커버리										
SK신텍										
SK가스				5.0%						
SK디앤디										
SK케미칼										
SK머티리얼즈										
에스엠코어										
계열사 계	33.4%	41.0%	100.0%	95.0%	100.0%	100.0%	100.0%	100.0%	100.0%	50.0%

피투자회사 \ 투자회사	SK루브리컨츠	유베이스 매뉴팩처링아시아	SK인천 석유화학	SK트레이딩 인터내셔널	SK텔레콤	SK커뮤니케이션즈	SK와이브스	에프앤유 신용정보	PS&마케팅	네트웍 오앤에스
SK(주)					25.2%					
SK이노베이션	100.0%		100.0%	100.0%						
SK에너지										
SK종합화학										
SK루브리컨츠		70.0%								
SK텔레콤						100.0%	100.0%	50.0%	100.0%	100.0%
SK브로드밴드										
SK텔링크										
SK플래닛										
SK하이닉스										
SK E&S										
SKC										
SK텔레시스										
SK네트웍스										
SK매직										
SK건설										
SK디스커버리										
SK신텍										
SK가스										
SK디앤디										
SK케미칼										
SK머티리얼즈										
에스엠코어										
계열사 계	100.0%	70.0%	100.0%	100.0%	25.2%	100.0%	100.0%	50.0%	100.0%	100.0%

피투자회사 \ 투자회사	서비스에이스	서비스탑	아이리버	SK테크엑스	원스토어	나노엔텍	FSK L&S	SK브로드밴드	홈서비스	SK스토아
SK(주)										
SK이노베이션										
SK에너지										
SK종합화학										
SK루브리컨츠										
SK텔레콤	100.0%	100.0%	52.6%	100.0%	65.5%	27.1%	60.0%	100.0%		
SK브로드밴드									100.0%	100.0%
SK텔링크										
SK플래닛										
SK하이닉스										
SK E&S										
SKC										
SK텔레시스										
SK네트웍스										
SK매직										
SK건설										
SK디스커버리										
SK신텍										
SK가스										
SK디앤디										
SK케미칼										
SK머티리얼즈										
에스엠코어										
계열사 계	100.0%	100.0%	52.6%	100.0%	65.5%	27.1%	60.0%	100.0%	100.0%	100.0%

피투자회사 \ 투자회사	SK텔링크	엔에스오케이	SK플래닛	SK엠앤서비스	SK하이닉스	SK하이 스택	SK하이이엔지	행복모아	SK하이닉스 시스템IC	SK E&S
SK(주)										90.0%
SK이노베이션										
SK에너지										
SK종합화학										
SK루브리컨츠										
SK텔레콤	100.0%		98.1%		20.1%					
SK브로드밴드										
SK텔링크		100.0%								
SK플래닛				100.0%						
SK하이닉스						100.0%	100.0%	100.0%	100.0%	
SK E&S										
SKC										
SK텔레시스										
SK네트웍스										
SK매직										
SK건설										
SK디스커버리										
SK신텍										
SK가스										
SK디앤디										
SK케미칼										
SK머티리얼즈										
에스엠코어										
계열사 계	100.0%	100.0%	98.1%	100.0%	20.1%	100.0%	100.0%	100.0%	100.0%	90.0%

피투자회사 \ 투자회사	부산 도시가스	충청에너지 서비스	영남에너지 서비스	전남 도시가스	전북에너지 서비스	강원 도시가스	위례에너지 서비스	파주에너지 서비스	보령 LNG터미널	코원에너지 서비스
SK(주)										
SK이노베이션										
SK에너지										
SK종합화학										
SK루브리컨츠										
SK텔레콤										
SK브로드밴드										
SK텔링크										
SK플래닛										
SK하이닉스										
SK E&S	67.3%	100.0%	100.0%	100.0%	100.0%	100.0%	95.2%	100.0%	50.0%	100.0%
SKC										
SK텔레시스										
SK네트웍스										
SK매직										
SK건설										
SK디스커버리										
SK신텍										
SK가스										
SK디앤디										
SK케미칼										
SK머티리얼즈										
에스엠코어										
계열사 계	67.3%	100.0%	100.0%	100.0%	100.0%	100.0%	95.2%	100.0%	50.0%	100.0%

피투자회사 \ 투자회사	나래에너지 서비스	SKC	SKC솔믹스	SK더블유	SK바이오랜드	SKC하이테크앤 마케팅	SK텔레시스	SKC 인프라서비스	미쓰이케미칼앤드 SKC폴리우레탄	SK네트웍스
SK(주)		41.0%								39.1%
SK이노베이션										
SK에너지										
SK종합화학										
SK루브리컨츠										
SK텔레콤										
SK브로드밴드										
SK텔링크										
SK플래닛										
SK하이닉스										
SK E&S	100.0%									
SKC			57.7%	100.0%	27.9%	100.0%	79.4%		50.0%	
SK텔레시스								100.0%		
SK네트웍스										
SK매직										
SK건설										
SK디스커버리										0.02%
SK신텍										
SK가스										
SK디앤디										
SK케미칼										
SK머티리얼즈										
에스엠코어										
계열사 계	100.0%	41.0%	57.7%	100.0%	27.9%	100.0%	79.4%	100.0%	50.0%	39.1%

피투자회사 \ 투자회사	SK네트웍스 서비스	SK핀크스	SK랜터카 서비스	목감휴게소 서비스	SK매직	SK매직서비스	SK건설	대전왕은물	SK티엔에스	SK해운
SK(주)							44.5%			57.2%
SK이노베이션										
SK에너지										
SK종합화학										
SK루브리컨츠										
SK텔레콤										
SK브로드밴드										
SK텔링크										
SK플래닛										
SK하이닉스										
SK E&S										
SKC										
SK텔레시스										
SK네트웍스	86.5%	100.0%	100.0%	100.0%	100.0%					
SK매직						100.0%				
SK건설								2.6%	100.0%	
SK디스커버리							28.3%			
SK신텍										
SK가스										
SK디앤디										
SK케이칼										
SK머티리얼즈										
에스엠코어										
계열사 계	86.5%	100.0%	100.0%	100.0%	100.0%	100.0%	72.8%	2.6%	100.0%	57.2%

피투자회사 \ 투자회사	SK플라즈마	SK신택	SK가스	SK디앤디	비엔엠개발	디앤디 인베스트먼트	지허브	SK어드밴스드	당진에코파워	SK케미칼
SK(주)										
SK이노베이션										
SK에너지										
SK종합화학										
SK루브리컨츠										
SK텔레콤										
SK브로드밴드										
SK텔링크										
SK플래닛										
SK하이닉스										
SK E&S										
SKC										
SK텔레시스										
SK네트웍스										
SK매직										
SK건설										
SK디스커버리	100.0%	100.0%	45.6%							33.9%
SK신택			10.0%							
SK가스				31.0%			100.0%	45.0%	51.0%	
SK디앤디					100.0%	100.0%				
SK케미칼										
SK머티리얼즈										
에스엠코어										
계열사 계	100.0%	100.0%	55.6%	31.0%	100.0%	100.0%	100.0%	45.0%	51.0%	33.9%

피투자회사 \ 투자회사	SK바이오 사이언스	엔티스	이니츠	제이에스아이	SK바이오팜	SK바이오텍	SK임업	SK실트론	SK인포섹	SK머티리얼즈
SK(주)					100.0%	100.0%	100.0%	51.0%	100.0%	49.1%
SK이노베이션										
SK에너지										
SK종합화학										
SK루브리컨츠										
SK텔레콤										
SK브로드밴드										
SK텔링크										
SK플래닛										
SK하이닉스										
SK E&S										
SKC										
SK텔레시스										
SK네트웍스										
SK매직										
SK건설										
SK디스커버리										
SK신텍										
SK가스										
SK디앤디										
SK케미칼	100.0%	50.0%	66.0%	56.0%						
SK머티리얼즈										
에스엠코어										
계열사 계	100.0%	50.0%	66.0%	56.0%	100.0%	100.0%	100.0%	51.0%	100.0%	49.1%

피투자회사 \ 투자회사	SK에어가스	SK트리캠	SK쇼와덴코	에스엠코어	포인트코드
SK(주)				26.7%	
SK이노베이션					
SK에너지					
SK종합화학					
SK루브리컨츠					
SK텔레콤					
SK브로드밴드					
SK텔링크					
SK플래닛					
SK하이닉스					
SK E&S					
SKC					
SK텔레시스					
SK네트웍스					
SK매직					
SK건설					
SK디스커버리					
SK신텍					
SK가스					
SK디앤디					
SK케미칼					
SK머티리얼즈	100.0%	65.0%	51.0%		
에스엠코어					68.9%
계열사 계	100.0%	65.0%	51.0%	26.7%	68.9%

마. 해외계열사 현황

[2018년 9월 30일 기준]

No.	해외계열사명
1	SK Gas International Pte. Ltd.
2	SK Gas USA Inc.
3	SK Gas Trading LLC
4	Avrasya Tuneli Isletme Insaat Ve Yatirim A.S.
5	SK Holdco PTE. LTD.
6	BT RE Investments, LLC
7	Hi Vico Construction Company Limited

8	Irunex Construction and Management Co., Ltd.
9	Jurong Aromatics Corporation Pte. Ltd.
10	Mesa Verde RE Ventures, LLC
11	SBC General Trading & Contracting Co. W.L.L.
12	SK E&C BETEK Corp.
13	SK E&C Consultores Ecuador S.A.
14	SK E&C India Private Ltd.
15	SK E&C Jurong Investment Pte. Ltd.
16	SK E&C Saudi Company Limited
17	SK Engineering&Construction(Nanjing)Co.,Ltd.
18	SK International Investment Singapore Pte. Ltd.
19	SKEC Anadolu LLC
20	SKEC(Thai) Limited
21	Sunlake Co., Ltd.
22	Thai Woo Ree Engineering Co., Ltd
23	Daiyang-SK Networks Metal SAN. VE TIC. Ltd. STI.
24	Dandong Lijiang Estate Management co.,LTD
25	Liaoning SK Industrial Real Estate Development Co., Ltd.
26	P.T. SK Networks Indonesia
27	POSK(Pinghu) Steel Processing Center Co.,Ltd.
28	Shenyang SK Bus Terminal Co., Ltd.
29	Shenyang SK Networks Energy Co., Ltd.
30	SK (Guangzhou) Metal Co., Ltd.
31	SK (GZ Freezone) Co.,Ltd.
32	SK BRASIL LTDA
33	SK Networks (China) Holdings Co.,Ltd.
34	SK Networks (Dandong) Energy Co.,Ltd.
35	SK Networks (Liaoning) Logistics Co., Ltd
36	SK Networks (Shanghai) Co.,Ltd.
37	SK Networks (Xiamen) Steel Processing Center Co., Ltd.
38	SK Networks Deutschland GmbH
39	SK Networks HongKong Ltd.
40	SK Networks Japan Co., Ltd.
41	SK Networks Middle East FZE
42	SK Networks Resources Australia (Wyong) Pty Ltd.
43	SK Networks Resources Australia Pty Ltd.
44	SK Networks Resources Pty Ltd.
45	SK Networks Trading Malaysia Sdn Bhd
46	Springvale SK Kores Pty Ltd.

47	SK NETWORKS AMERICA, Inc.
48	SK NETWORKS BRASIL INTERMEDIACAO DE NEGOCIOS LTDA.
49	Networks Tejarat Pars
50	SK NETWORKS RETAILS MALAYSIA SDN. BHD
51	IBERIAN LUBE BASE OILS COMPANY, S.A.
52	PT. Patra SK
53	SK Energy Lubricants (Tianjin) Co., Ltd.
54	SK Lubricants & Oils India Pvt. Ltd.
55	SK Lubricants Americas, Inc.
56	SK Lubricants Europe B.V.
57	SK Lubricants Japan Co., Ltd.
58	SK Lubricants Rus Limited Liability Company
59	SK Life Science, Inc.
60	SK Bio-pharm Tech(Shanghai) Co., Ltd
61	Solmics Shanghai International Trading Co., Ltd.
62	Solmics Taiwan Co., Ltd.
63	SKC (Jiangsu) High Tech Plastics
64	SKC Europe GmbH
65	SKC International Shanghai Trading Co., Ltd.
66	SKC, Inc.
67	SKC PU Specialty Co., Ltd.
68	SKC (Nantong) PU Specialty Co., Ltd.
69	SKC-ENF Electronic Materials Ltd.
70	SKC (Nantong) Semiconductor Materials Technology Co., Ltd.
71	SKC Hi-Tech&Marketing(Suzhou) Co., Ltd.
72	SKC Hi-Tech&Marketing Taiwan Co., Ltd.
73	SKC Hi-Tech&Marketing Polska SP.Z O.O.
74	SKC Hi-Tech&Marketing USA LLC
75	Asia Bitumen Trading Pte., Ltd.
76	Chongqing SK Asphalt Co., Ltd.
77	Hefei SK Baoying Asphalt Co., Ltd.
78	Netruck Franz Co., Ltd.
79	Ningbo SK Baoying Asphalt Storage Co., Ltd.
80	Shandong SK Hightech Oil Co., Ltd.
81	SK Shanghai Asphalt Co., Ltd.
82	SK Energy Hong Kong Co., Ltd.
83	SK Energy Road Investment Co., Ltd.
84	SK Energy Road Investment(HK) Co., Ltd.
85	SK E&P America, Inc.

86	SK E&P Company
87	SK Innovation Insurance (Bermuda), Ltd.
88	SK Permian, LLC
89	SK Plymouth, LLC
90	SK USA, Inc.
91	SK Battery Hungary Kft.
92	Blue Dragon Energy Co., Limited
93	SK E&P Operations America, LLC
94	SK Nemaha, LLC
95	CAILIP Gas Marketing, LLC
96	China Gas-SK E&S LNG Trading Ltd.
97	DewBlaine Energy, LLC
98	PT SK E&S Nusantara
99	SK E&S Americas, Inc.
100	SK E&S Australia Pty Ltd.
101	SK E&S Hong Kong Co., Ltd
102	SK E&S LNG, LLC
103	Fajar Energy International Pte., Ltd
104	Prism Energy International Pte., Ltd.
105	Prism Energy International Hong Kong Limited
106	SK E&S Dominicana S.R.L.
107	Ningbo SK Performance Rubber Co., Ltd.
108	SABIC SK Nexlene Company Pte.Ltd.
109	Shanghai-GaoQiao SK Solvent Co., Ltd.
110	SK GC Americas, Inc.
111	SK Global Chemical (China) Holding Co., Ltd.
112	SK Global Chemical International Trading (Shanghai) Co., Ltd.
113	SK Global Chemical International Trading (Guangzhou) Co., Ltd.
114	SK Global Chemical Investment Hong Kong Ltd.
115	SK Global Chemical China Ltd.
116	SK Global Chemical Japan Co., Ltd.
117	SK Global Chemical Singapore Pte.Ltd.
118	SK Golden Tide Plastics (Yantai) Co., Ltd.
119	SK Hualun Specialty Chemical Co., Ltd.
120	SK-SVW (Chongqing) Chemical Co., Ltd.
121	Zhejiang Shenxin SK Packaging Co., Ltd.
122	Huizhou SK TCL Taidong Chemical Co.,Ltd.
123	SK Primacor Americas LLC
124	SK Primacor Europe, S.L.U.

125	SK Saran Americas LLC
126	SK S.E. Asia Pte. Ltd.
127	ESSENCORE Limited
128	Essencore Microelectronics (ShenZhen) Limited
129	SK C&C India Pvt., Ltd.
130	SK C&C Beijing Co., Ltd.
131	SK C&C Chengdu Co., Ltd
132	ShangHai YunFeng Encar Used Car Sales Service Ltd.
133	S&G Technology
134	SK computer and communication L.L.C.
135	SK GI Management
136	Saturn Agriculture Investment Co., Limited
137	SOCAR MOBILITY MALAYSIA SDN. BHD.
138	Plutus Capital NY, Inc.
139	Hudson Energy NY, LLC
140	Gemini Partners Pte. Ltd
141	Solaris Partners Pte. Ltd
142	Beijing SK Magellan Capital Advisors Co., Ltd.
143	CFC-SK El Dorado Latam Capital Partners, Ltd.
144	CFC-SK El Dorado Management Company, Ltd.
145	CFC-SK El Dorado Latam Fund, L.P.
146	Dogus SK Girişim Sermayesi Yatırım Ortaklığı A.S.
147	Prostar Capital Ltd.
148	Prostar Capital Management Ltd.
149	Solaris GEIF Investment
150	Prostar Asia Pacific Energy Infrastructure SK Fund L.P.
151	Hermed Capital
152	Hermed Capital Health Care GP Ltd
153	Hermed Capital Health Care (RMB) GP Limited
154	Hermed Equity Investment Management (Shanghai) Co., Ltd.
155	Hermed Capital Health Care Fund L.P.
156	Shanghai Hermed Equity Investment Fund Enterprise
157	Hermeda Industrial Co.
158	Plutus Fashion NY, Inc
159	Wonderland NY, LLC
160	Alchemy Acquisition Corp.
161	Abrasax Investment Inc.
162	CFC-SK Covipaci Colombia SAS
163	CFC-SK Capital S.A.S.

164	CFC-SK Malta Covipacifico Ltd.
165	CFC-SK Spain Covipacifico S.L.
166	EM Holdings (Cayman) L.P.
167	EM Holdings (US) LLC
168	Hermeda Alpha Industrial Co. Ltd
169	Hudson Energy NY II, LLC
170	Prostar APEIF GP Ltd.
171	Prostar APEIF Management Ltd.
172	Prostar Capital (Asia-Pacific) Ltd.
173	SK Investment Management Co., Limited.
174	SK Semiconductor Investments Co., Ltd.
175	SK China Company, Ltd.
176	SK China(Beijing) Co.,Ltd.
177	SK BeiJing Investment Management Limited
178	Sky Yunjian Investment Management Limited
179	SKY Property Mgmt(Beijing) Co.Ltd.
180	SK Auto Service Hong Kong Ltd.
181	SK (Beijing) Auto Rental Co.,Ltd
182	SK (Shenyang) Auto Rental Co.,Ltd
183	SK (Qingdao) Auto Rental Co.,Ltd
184	SK (Suzhou) Auto Rental Co.,Ltd
185	SK (Guangzhou) Auto Rental Co.,Ltd
186	SK (Shenzhen) Auto Rental Co.,Ltd
187	SK (Shanghai) Auto Rental Co.,Ltd
188	Skyline Auto Financial Leasing Co, Ltd.
189	SK Financial Leasing Co, Ltd.
190	SK Bio Energy HongKong Co.,Limited
191	SK China Investment Management Company Limited
192	SK International Agro-Products Logistics Development Co., Ltd.
193	SK International Agro-Sideline Products Park Co.,Ltd.
194	SK Property Investment Management Company Limited
195	SK Industrial Development China Co., Ltd.
196	Shanghai SKY Real Estate Development Co.,Ltd.
197	SKY Property Mgmt. Ltd.
198	SK China Real Estate Co., Limited
199	SK China Creative Industry Development Co., Ltd
200	SKY Investment Co., Ltd
201	FSK L&S (Shanghai) Co., Ltd.
202	PT Sinar Timuran Green Energi

203	SK Chemicals America, Inc.
204	SK Chemicals GmbH
205	SK Chemicals (Suzhou) Co., Ltd
206	SK Chemicals (Qingdao) Co., Ltd.
207	ST Green Energy Pte, Ltd
208	SK Telesys Corp.
209	SE(Jiangsu) Electronic Materials Co., LTD
210	TechDream Co. Limited
211	Atlas Investment Ltd.
212	Axess II Holdings
213	CYWORLD China Holdings
214	Global Opportunities Breakaway Fund
215	Global opportunities Fund, L.P
216	Immersive Capital, L.P.
217	Magic Tech Network Co., Ltd.
218	SK Global Healthcare Business Group Ltd.
219	SK Healthcare China Holding Co.
220	SK Healthcare Co.,Ltd.
221	SK Healthcare(Wuxi) Co., Limited
222	SK Latin America Investment S.A.
223	SK MENA Investment B.V.
224	SK Technology Innovation Company
225	SK Telecom Americas, Inc.
226	SK Telecom China Fund 1 L.P.
227	SK Telecom Innovation Fund, L.P.
228	SK Telecom Smart City Management Co., Ltd
229	SK Telecom Venture Capital, LLC
230	SK TELECOM(CHINA)HOLDING CO.,Ltd.
231	SKCREGC(Sichuan)Smart City Management Co.
232	SKTA Innopartners, LLC
233	ULand Company Limited
234	Westly Capital Partners Fund II
235	YTK Investment Ltd.
236	SK telecom Japan Inc.
237	AI ALLIANCE, LLC
238	ID Quantique S.A.
239	Fitech Global Opportunities Limited
240	Celcom Planet Sdn Bhd
241	Dogus Planet Inc.

242	Shopkick GmbH
243	Shopkick Inc.
244	Shopkick Management Company, Inc.
245	SK Planet Global Holdings Pte. Ltd.
246	SK Planet Inc.
247	SK Planet Japan K.K.
248	SKP America LLC
249	HITECH Semiconductor (Wuxi) Co., Ltd.
250	SK APTECH Ltd.
251	SK hynix (Wuxi) Semiconductor Sales Ltd.
252	SK hynix (Wuxi) Investment Ltd.
253	SK hynix (Wuxi) Industry Development Ltd.
254	SK hynix Happiness (Wuxi) Hospital Management Ltd
255	SK hynix America Inc.
256	SK hynix Asia Pte. Ltd.
257	SK hynix Deutschland GmbH
258	SK hynix Flash Solution Taiwan Ltd.
259	SK hynix Italy S.r.l
260	SK hynix Japan Inc.
261	SK hynix Memory Solutions America Inc.
262	SK hynix Semiconductor (Chongqing) Ltd.
263	SK hynix Semiconductor Hong Kong Ltd.
264	SK hynix Semiconductor India Private Ltd.
265	SK hynix Semiconductor Taiwan Inc.
266	SK hynix Semiconductor (China) Ltd.
267	SK hynix Semiconductor (Shanghai) Co., Ltd.
268	SK hynix U.K Ltd.
269	SK hynix Ventures Hong Kong Limited
270	SK hynix Memory Solutions Eastern Europe LLC.
271	Great Shale LNG Transport S.A.
272	MILESTONE LNG TRANSPORT S.A.
273	OCEAN MARITIME HONGKONG LIMITED
274	S&Y Shipping S.A.
275	SK B&T PTE. LTD.
276	SK shipping Europe Plc.
277	SK shipping Hongkong Ltd.
278	SK shipping Japan Co., Ltd.
279	SK shipping Singapore Pte. Ltd.
280	Dalian Sea Oil Petroleum Chemicals Co.,Ltd

281	HBNG Logitics Co., Ltd.
282	SUZHOU HAPPYNARAE Co., Ltd.
283	Chongqing Happynarae Co., Ltd.
284	SK Energy International Pte, Ltd.
285	SK Energy Americas Inc.
286	SK Energy Europe, Ltd.
287	SK Terminal B.V.
288	Iriver Enterprise Ltd.
289	Iriver China Co., Ltd.
290	Dongguan Iriver Electronics Co., Ltd.
291	Iriver Inc.
292	groovers Japan Co., Ltd.
293	LIFE DESIGN COMPANY JAPAN INC.
294	Bioland Biotec Co.,Ltd
295	SK Bioland Haimen Co.,Ltd
296	Beijing Mitsui Chemicals & SKC Polyurethanes Co., Ltd.
297	Foshan Mitsui Chemicals & SKC Polyurethanes Co., Ltd.
298	MCNS Polyurethanes Europe Sp. zo.o.
299	MCNS Polyurethanes India Pvt. Ltd.
300	MCNS Polyurethanes Malaysia Sdn Bhd
301	MCNS Polyurethanes Mexico, S. de R.L. de C.V
302	MCNS Polyurethanes USA Inc.
303	Mitsui Chemicals & SKC Polyurethanes Inc.
304	PT. MCNS Polyurethanes Indonesia
305	SMART Technology Polyurethanes P.J.S. Co.
306	Thai Mitsui Specialty Chemicals Co., Ltd.
307	Tianjin Cosmo Polyurethanes Co., Ltd.
308	SK Materials (Jiangsu) Co., Ltd.
309	SK Materials (Xian) Co., Ltd.
310	SK Materials Japan Co., Ltd.
311	SK Materials Taiwan Co., Ltd.
312	SMC US, INC
313	SK TNS Myanmar Co.,Ltd
314	SK BIOTEK IRELAND LIMITED
315	SK Biotek USA, Inc.
316	NanoenTek America Inc.
317	NanoEntek Bio-Technology (Beijing) Ltd.
318	SK Siltron America, Inc.
319	SK Siltron Japan, Inc.

320	Hystars Semiconductor (Wuxi) Co. Ltd
321	SK Telink Vietnam Co., Ltd.

사. 타법인출자 현황

(기준일 : 2018년 09월 30일)

(단위 : 백만원, 주, %)

법인명	최초취득일자	출자 목적	최초취득금액	기초잔액			증가(감소)			기말잔액			최근사업연도 재무현황	
				수량	지분율	정부 가액	취득(처분)		평가 손익	수량	지분율	정부 가액	총자산	당기 순손익
							수량	금액						
SK이노베이션(상장)	2015.08.01	경영참가	3,072,937	30,883,788	32.96%	3,072,937	-	-	-	30,883,788	32.96%	3,072,937	34,243,603	2,145,102
SK텔레콤(상장)	2015.08.01	경영참가	5,080,681	20,363,452	25.22%	5,080,681	-	-	-	20,363,452	25.22%	5,080,681	33,428,669	2,657,595
SK네트웍스(상장)	2015.08.01	경영참가	706,229	97,142,856	39.12%	706,229	-	-	-	97,142,856	39.12%	706,229	7,227,372	34,610
SK건설(비상장)	2015.08.01	경영참가	545,300	15,698,853	44.46%	545,300	-	-	-	15,698,853	44.46%	545,300	4,704,002	94,139
SK E&S(비상장)	2009.05.15	경영참가	209,000	41,761,791	90.00%	2,600,000	-	-	-	41,761,791	90.00%	2,600,000	9,342,919	374,325
SK마리타임(비상장)	2015.08.01	경영참가	332,400	103,803,024	100.00%	332,400	-	-332,400	-	-	0.00%	-	4,454,538	-27,785
SKC(상장)	2015.08.01	경영참가	548,654	15,390,000	41.00%	548,654	-	-	-	15,390,000	41.00%	548,654	3,667,312	136,347
SK해운(비상장)	2018.03.01	경영참가	21,659	-	-	-	15,191,741	21,659	-	15,191,741	57.22%	21,659	4,454,040	1,557
SK머티리얼즈(상장)	2016.02.16	경영참가	470,802	5,178,535	49.10%	473,335	-	-	-	5,178,535	49.10%	473,335	1,118,007	104,063
SK 실트론(주) (비상장)	2017.08.17	경영참가	620,006	34,181,910	51.00%	626,023	-	-3,417	-	34,181,910	51.00%	622,606	1,650,793	94,761
SK GI Management (비상장)	2015.08.01	경영참가	9,523	39,038	100.00%	9,523	-	-	-	39,038	100.00%	9,523	10,315	19
SK China Company, Ltd. (비상장)	2000.10.24	경영참가	541	10,986,137	27.42%	557,117	-	-	-	10,986,137	27.42%	557,117	1,768,205	25,874
SK Investment Management Co., Limited (비상장)	2017.04.06	경영참가	9,201	8,076,068	80.76%	9,201	-	-	-	8,076,068	80.76%	9,201	10,768	56
SK바이오팜(비상장)	2015.08.01	경영참가	328,702	50,000,000	100.00%	328,702	15,000,000	150,000	-	65,000,000	100.00%	478,702	98,453	-94,379
SK바이오맥(비상장)	2016.02.25	경영참가	123,800	52,685,813	100.00%	336,318	-	-	-	52,685,813	100.00%	336,318	463,223	39,924
SK Technology Innovation Company (비상장)	2010.09.24	경영참가	1,104	636	2.12%	1,876	-	-	-	636	2.12%	1,876	86,758	883
SK임업(비상장)	2015.08.01	경영참가	61,387	4,000,000	100.00%	61,387	-	-	-	4,000,000	100.00%	61,387	68,884	942
SK MENA Investment B.V. (비상장)	2015.08.01	경영참가	5,178	3,518,777	11.54%	5,178	-	-	-	3,518,777	11.54%	5,178	42,534	410
SK Latin Americas Investment S.A. (비상장)	2015.08.01	경영참가	5,135	3,401,617	11.54%	5,135	-	-	-	3,401,617	11.54%	5,135	42,070	272
Gemini Partners Pte. Ltd. (비상장)	2015.08.01	경영참가	36	29,502,500	18.79%	6,018	-	-	-	29,502,500	18.79%	6,018	12,686	-4,079
PLUTUS CAPITAL NY, INC. (비상장)	2017.09.26	경영참가	117,163	10,362	100.00%	120,186	25,100	268,341	-	35,462	100.00%	388,527	439,003	1,286
Plutus Fashion NY, Inc (비상장)	2017.10.11	경영참가	34,237	3,008	100.00%	36,813	-	-	-	3,008	100.00%	36,813	32,163	-163
Alchemy Acquisition Corp. (비상장)	2018.08.08	경영참가	11,161	-	-	-	1,000	525,157	-	1,000	100.00%	525,157	-	-
SK South East Asia Investment Pte. Ltd. (비상장)	2018.08.30	투자	110,880	-	-	-	100,000,000	110,880	-	100,000,000	20.00%	110,880	-	-
SK인포섹(비상장)	2001.03.27	경영참가	1,751	12,636,024	100.00%	44,077	-	-	-	12,636,024	100.00%	44,077	177,435	18,845

SK C&C Beijing Co., Ltd. (비상장)	2007.07.27	경영참가	701	-	100.00%	25,481	-	-	-	-	100.00%	25,481	38,945	2,147
SK C&C India Pvt. Ltd. (비상장)	2007.11.28	경영참가	306	13,781,449	100.00%	383	-	-	-	13,781,449	100.00%	383	399	-
SK S.E.Asia Pte. Ltd. (비상장)	2012.02.06	경영참가	11,189	23,400,000	100.00%	25,846	-	-	-	23,400,000	100.00%	25,846	25,780	31,319
S&G Technology (비상장)	2013.02.13	경영참가	74	255	51.00%	74	-	-	-	255	51.00%	74	146	-
에스케이엔카닷컴㈜ (비상장)	2014.04.01	경영참가	27,827	250,001	50.00%	13,914	-250,001	-13,914	-	-	-	-	60,366	14,259
Saturn Agriculture Investment Co., Limited (비상장)	2016.12.15	경영참가	-	1	100.00%	5	-	-	-	1	100.00%	5	-	-
FSK L&S주 (비상장)	2016.10.18	경영참가	7,200	2,415,750	60.00%	24,158	-2,415,750	-24,158	-	-	-	-	36,611	-2,818
SK computer and communication L.L.C. (비상장)	2017.07.10	경영참가	380	49	49.00%	380	-	-	-	49	49.00%	380	492	-248
9352-7281 Quebec Inc. (비상장)	2017.02.20	패션투자	30,093	34,400,000	40.09%	31,558	-	-	-	34,400,000	40.09%	31,558	210,162	6,349
Springvale SK Kores Pty. Ltd (비상장)	2015.08.01	자원개발	-	1	-	-	-	-	-	1	-	-	315,646	5,303
Turo Inc. (비상장)	2017.07.21	카셰어링	39,646	7,496,251	5.11%	39,762	-	-34	-	7,496,251	4.47%	39,728	-	-
ESR Cayman Limited (비상장)	2017.08.03	물류	374,400	261,930,955	11.77%	378,427	74,608,337	115,112	-	336,539,292	12.52%	493,539	3,270,491	233,018
썬쏘카 (비상장)	2016.01.06	카셰어링	58,860	104,398	28.23%	91,800	-	-	-	104,398	24.84%	91,800	143,355	-23,168
Mobile TCS Co., Ltd. (비상장)	2011.10.31	단말기보험	820	164,000	41.00%	820	-164,000	-820	-	-	-	-	15,001	2,563
대한광군비씨엔㈜ (비상장)	2009.05.08	이동통신	58	11,550	0.20%	58	-	-	-	11,550	0.20%	58	82,647	-6,497
썬에스엠코어 (상장)	2017.01.10	경영참가	39,419	5,329,707	26.65%	39,419	-	-	-	5,329,707	26.65%	39,419	99,114	-1,833
FSK Holdings Co., Ltd. (비상장)	2015.04.29	스마트팩토리	20,726	1,728	30.00%	11,937	1,272	-	-	3,000	30.00%	11,937	42,619	-2
썬베가스(전환상환우선주) (비상장)	2018.05.28	빅데이터	5,000	-	-	-	12,429	5,000	-	12,429	17.86%	5,000	4,423	633
썬티라유택(상환전환우선주) (비상장)	2018.07.20	IT서비스	4,200	-	-	-	15,000	4,200	-	15,000	18.07%	4,200	14,532	2,108
썬아이크릴(상환전환우선주) (비상장)	2018.08.08	IT서비스	2,500	-	-	-	757,576	2,500	-	757,576	18.40%	2,500	3,984	228
썬웨이브씨티 (비상장)	2008.05.15	도시개발	-	60	0.10%	-	-	-	-	60	0.10%	-	484	1
썬웨이브씨티개발 (비상장)	2008.05.15	도시개발	10	2,000	0.10%	-	-	-	-	2,000	0.10%	-	91,738	-1,767
Mozido Corfire, Inc. (비상장)	2010.07.27	m-Commerce	2,402	330	19.94%	-	-	-	-	330	19.94%	-	-	-
하나랜드침사모부동산투자신탁33호 (비상장)	2015.08.01	부동산 임대	40,000	-	13.51%	40,000	-	-	-	-	13.51%	40,000	656,938	61,258
Socar Mobility Malaysia, SDN. BHD. (비상장)	2017.05.16	경영참가	-	54,000,000	60.00%	14,189	-	-	-	54,000,000	60.00%	14,189	26,576	-845
Prostar Asia-Pacific Energy Infrastructure SK Fund L.P. (비상장)	2015.08.01	벤처투자	4,766	-	24.75%	21,153	-	578	-	-	24.75%	21,731	89,152	-349

Dogus-SK Private Equity Investment Company (비상장)	2015.08.01	벤처투자	6,280	13,438,992	42.16%	2,323	3,186,320	-	-	16,625,312	43.46%	2,323	20,567	-5,106
CFC-SK El Dorado LATAM Fund L.P. (비상장)	2015.08.01	벤처투자	565	-	24.75%	2,288	-	445	-	-	24.75%	2,733	19,387	-2,693
Hermed Capital Health Care Fund L.P. (비상장)	2015.08.01	벤처투자	1,266	-	33.00%	18,533	-	-	-	-	33.00%	18,533	56,163	-835
Golden Gate Ventures K9, LP. (비상장)	2018.08.29	투자	111	-	-	-	-	111	-	-	6.15%	111	-	-
특수법인소프트웨어공제조합 (비상장)	2003.05.31	IT서비스	1,000	3,273	0.75%	2,152	-	-	63	3,273	0.69%	2,215	343,376	4,591
정보통신공제조합 (비상장)	2003.05.31	IT서비스	137	500	0.05%	107	-	-	-	500	0.04%	107	473,620	6,798
소방산업공제조합 (비상장)	2012.04.18	IT서비스	20	40	0.01%	20	-	-	-	40	0.01%	20	156,905	2,194
엔지니어링공제조합 (비상장)	1994.01.01	IT서비스	16	110	0.01%	16	-	-	-	110	0.01%	16	926,282	35,514
SK증권(상장)	2012.12.28	경영참가	45,841	32,011,720	9.88%	36,813	-32,011,720	-51,539	14,726	-	-	-	3,778,776	18,820
Mozido (C-3 우선주) (비상장)	2015.08.31	m-Commerce	90,790	9,732,976	1.98%	-	-	-	-	9,732,976	1.98%	-	-	-
nDosa Technologies (비상장)	2001.08.01	기술확보	649	1,000,000	20.00%	-	-	-	-	1,000,000	20.00%	-	-	-
GRAB Holdings Inc. (전 환상환우선주) (비상장)	2018.03.07	투자	81,038	-	-	-	13,533,241	81,870	-	13,533,241	0.90%	81,870	-	-
Intellectual Discovery (비상장)	2012.04.18	기술확보	500	100,000	0.88%	80	-80,000	-	-	20,000	0.88%	80	38,001	-1,416
경남마산로봇랜드(주) (비상장)	2011.06.24	도시개발	403	83,855	8.39%	417	-	-	-	83,855	8.39%	417	22,177	-541
경남마산로봇랜드자산관리(주) (비상장)	2011.06.24	도시개발	24	5,031	8.39%	25	-	-	-	5,031	8.39%	25	172	10
일신레저(주) (비상장)	1999.07.01	스포츠	1	1	0.13%	1	-1	-1	-	-	-	-	51,380	721
에비드넷(주) (비상장)	2018.09.06	IT서비스	3,000	-	-	-	3,138	3,000	-	3,138	18.75%	3,000	3,001	-27
쥬플러스(비상장)	2017.02.15	카세어링	8	2,289	19.99%	1,851	-	-	-	2,289	18.72%	1,851	10,492	-11,745
Sino Glow Limited(비상장)	2018.04.03	투자	5,291	-	-	-	25	5,299	-	25	25.00%	5,299	-	-
대한시스템즈(주) (비상장)	2016.05.31	IT서비스	-	25	0.01%	-	-	-	-	25	0.01%	-	12,249	-434
대한상선(주) (비상장)	2018.03.01	투자	-	-	-	-	30,296	-	-	30,296	0.20%	-	681,099	72,141
농심개발(주) (비상장)	2018.03.01	투자	37	-	-	-	7,478	37	-	7,478	0.13%	37	137,572	1,615
합계						16,331,080		867,906	14,789			17,213,775		

주1) 최초 취득일자 및 최초취득금액은 지분율에 관계없이 최초 취득시점과 장부가액으로 표시하였습니다.

주2) 지분율은 보통주 및 우선주를 합산하여 산정되었습니다.

주3) '최근사업연도 재무현황' 수치는 2017년 사업연도말 연결기준 재무현황 수치입니다.

주4) 당사는 종속기업 투자에 대하여 매년 자산손상을 시사하는 징후가 있는지를 검토하며, 만약 그러한 징후가 있다면 당해 자산의 회수가능액을 추정하고 있습니다.

X. 이해관계자와의 거래내용

가. 대주주 등에 대한 신용공여 등

1) 당사는 舊, SK주식회사에서 2007년 7월 1일자로 인적분할된 SK이노베이션(주), SK에너지(주), SK루브리컨츠(주), SK종합화학(주), SK인천석유화학(주) 및 에스케이트 레이딩인터내셔널(주)와 연대하여 분할 전의 회사 채무에 대하여 변제할 책임이 있습니다. 또한, 당사는 舊, SK주식회사에서 2011년 4월 1일자로 물적분할된 SK바이오팜(주)와 연대하여 분할 전의 회사채무에 대하여 변제할 책임이 있습니다.

2 당사는 종속기업인 SK해운(주)의 보통주 발행 및 구주매각과 관련하여 보통주 투자자와 정산계약을 체결하였으며, 주요 내역은 다음과 같습니다.

구 분	신주발행	구주매각
투자자	스페셜시츄에이션제일호(유) 등	코퍼릿턴어라운드제일호(주)
대상주식수	6,548,672주	4,808,259주
계약일	2017-04-11	2017-05-11
만기일	2022-04-10	2022-05-10
정산	당사와 투자자는 대상주식 전부에 대해 만기일 보통주의 순매도금액에서 발행가액을 차감한 금액을 현금정산함. 정산금액이 (+)인 경우에는 투자자가 당사에게, 정산금액이 (-)인 경우에는 당사가 투자자에게 지급함. 단, 매각 미완료시 주식의 매각가는 "0"으로 간주함.	
정상결제	당사는 계약일로부터 매 1년째 되는 날("프리미엄 지급일")에 잔여대상주식의 잔여 계약금액에 3.14%를 투자자에게 지급하여야 함. 한편 투자자가 대상주식의 보유로 배당금 등을 수령하는 경우 해당 금액을 당사에 지급하여야 함.	
콜옵션	당사는 매년 프리미엄 지급일에 투자자가 보유하고 있는 보통주 발행금액에 일정 수준의 가산금을 더한금액으로 매수 청구 할 수 있음.	

3) 당사는 종속기업인 SK실트론(주)의 보통주 투자자와 주주간계약을 체결하였으며, 주요 내역은 다음과 같습니다.

구 분	주주간계약
투자자	워머신제육차(주) 등
대상주식수	13,143,330주
계약일	2017-08-25
만기일	2022-08-24
정산	당사와 투자자는 대상주식 전부에 대해 만기일 보통주의 순매도금액에서 발행가액을 차감한 금액을 현금정산함. 정산금액이 (+)인 경우에는 투자자가 당사에게, 정산금액이 (-)인 경우에는 당사가 투자자에게 지급함. 단, 매각 미완료시 주식의 매각가는 "0"으로 간주함.
정상결제	당사는 매매종결일에 최초 계약금액의 0.5%에 해당하는 금액을 지급하고 매매종결일로부터 매 1년째 되는 날("프리미엄 지급일")에 잔여대상주식의 잔여 계약금액에 3.20%를 투자자에게 지급하여야 함. 한편 투자자가 대상주식의 보유로 배당금 등을 수령하는 경우 해당 금액을 당사에 지급하여야 함.

콜옵션	당사는 매매종결일로부터 매 3개월이 되는 날("분기지급일")에 투자자가 보유하고 있는 보통주 최초계약금액에 일정 수준의 가산금을 더한 금액으로 매수 청구할 수 있음.
-----	--

4) 당사는 종속기업인 SK E&S(주)의 보통주 투자자와 주주간계약을 체결하였으며, 주요 내역은 다음과 같습니다.

구 분	주주간계약
투자자	엠디프라임제일차(주) 등
대상주식수	4,640,199주
계약일	2017-11-14
만기일	2022-11-13
정산	당사와 투자자는 대상주식 전부에 대해 만기일 보통주의 순매도금액에서 발행가액을 차감한 금액을 현금정산함. 정산금액이 (+)인 경우에는 투자자가 당사에, 정산금액이 (-)인 경우에는 당사가 투자자에게 지급함. 단, 매각 미완료시 주식의 매각가는 "0"으로 간주함.
정상결제	당사는 계약일로부터 매 1년째 되는 날("프리미엄 지급일")에 잔여대상주식의 잔여 계약금액에 3.07%를 투자자에게 지급하여야 함. 한편 투자자가 대상주식의 보유로 배당금 등을 수령하는 경우 해당 금액을 당사에 지급하여야 함.
콜옵션	당사는 매 프리미엄 지급일 및 IPO 주관사 선정을 위한 이사회 결의일로부터 상장예비심사청구서 제출일 사이에 도래하는 매 분기지급일에 투자자가 보유하고 있는 보통주 발행금액에 일정 수준의 가산금을 더한 금액으로 매수 청구 할 수 있음.

5) 당사는 2017년 9월 28일자로 종속기업인 Plutus Capital NY, Inc.의 종속기업인 Hudson Energy NY, LLC의 대출 및 여신한도 USD 226,000천의 원리금 상환 자금부족 시 부족자금을 대여하는 자금보충약정을 체결하였습니다.

6) 종속기업인 SK E&S LNG, LLC는 FLNG Liquefaction 3, LLC가 미국 텍사스주에 2019년부터 운영할 예정인 천연가스 액화설비로부터 연간 115백만 MMBtu의 액화서비스를 20년간 제공받을 예정입니다. 당3분기말 현재 종속기업인 에스케이이엔에스(주)는 SK E&S LNG, LLC가 체결한 동 계약과 관련하여 SK E&S LNG, LLC가 서비스 대금을 지급하지 못하거나 의무위반 등으로 손해배상을 이행하지 못하는 경우 지급을 이행할 책임을 부담하고 있습니다. 당사는 에스케이이엔에스(주)의 이행보증계약과 관련하여 계약이행 보증을 제공하고 있습니다.

7) 당사는 종속기업인 SK해운(주)를 위하여 계약이행보증을 제공하고 있습니다. 당3분기말 현재 계약이행보증금액은 35,841백만원이며, 예상선박가액을 차감한 후 우발부채금액은 영("0")입니다.

8) 당사는 종속관계에 있는 SK Computer and communication LLC를 위하여 USD 6,000,000의 채무이행보증을 제공하고 있습니다.

9) 당사는 2018년 8월 8일자로 종속기업으로 편입된 Alchemy Acquisition Corp.의 종속기업인 Abrasax Investment Inc.의 대출 및 여신한도 USD 315,000천의 원리금상환 자금 부족시 부족자금을 대여하는 자금보충약정을 체결하였습니다.

나. 대주주와의 자산양수도 등

(단위 : 주, 백만원)

거래상대방	관계	거래일자	거래대상물	주식수	금액	비고
SK텔레콤(주)	계열회사	2018.02.26	FSK L&S(주) 출자증권	-2,415,750	-18,000	양도
에스케이바이오팜(주)	계열회사	2018.03.09	출자증권	15,000,000	150,000	양수
SK텔링크(주)	계열회사	2018.04.27	Device자산	-	-4,445	양도*
Plutus Capital NY, Inc	계열회사	2018.05.18	출자증권	25,100	270,904	양수
Alchemy Acquisition Corp.	계열회사	2018.08.03 2018.08.28	출자증권	1,000	509,964	양수
Plutus Fashion NY, Inc.	계열회사	2018.09.18	출자증권	3,160	35,588	양수

* 외부기관 평가로 인한 이익 449백만원

**공시기준일 이후 당사는 2018.10.30 SK텔레콤과 SK인포섹 간의 포괄적 주식교환에 동의함(당사보유 SK인포섹 주식 전량 SK텔레콤 인수 및 SK텔레콤 보유 자기주식을 당사가 수령), 자세한 내용은 XI. 그 밖에 투자자 보호를 위하여 필요한 사항의 5. 작성기준일 이후에 발생한 주요사항을 참조

다. 대주주와의 영업거래 등

(1) 영업거래

계약	계약기간	계약대상	사용료 수취기준	수취시기	비고
SK브랜드 사용계약	2018.1.1 ~ 2020.12.31	SK 브랜드를 사용하는 모든 국내 계열사 및 합작법인	- 매출액에서 광고선전비를 제외한 금액의 0.2%	계약 후 월단위 수령	상세 내역은 2017.12.21. "특수관계인과의 내부거래"공시 참조
시스템종합 관리 및 통합구축	2018.1.1 ~ 2018.12.31	SK텔레콤	- 시스템 관리 및 구축 관련 매출 ('18.1.1 ~ 9.30): 2,470억원 - 매입거래 ('18.1.1 ~ 9.30): 77억원	계약 후 월단위 수령	-
시스템종합 관리 및 통합구축	2018.1.1 ~ 2018.12.31	SK하이닉스	- 시스템 관리 및 구축 관련 매출 ('18.1.1 ~ 9.30): 2,228억 - 매입거래('18.1.1 ~ 9.30): 1,3억	계약 후 월단위 수령	-
시스템종합 관리 및 통합구축	2018.1.1 ~ 2018.12.31	SK브로드밴드	- 시스템 관리 및 구축 관련 매출 ('18.1.1 ~ 9.30): 848억 - 매입거래 ('18.1.1 ~ 9.30): 69억	계약 후 월단위 수령	-
부동산임대	2017.7.16 ~ 2019.7.15	SK하이닉스	- 연간 임대료: 64억, 보증금 총액: 53억	계약 후 월단위 수령	상세 내역은 2017.5.31. "특수관계인에 대한 부동산임대" 공시 참조
부동산임대	2016.3.28 ~ 2021.3.27	SK이노베이션	- 연간 임대료: 324억, 보증금 총액: 54억	계약 후 월단위 수령	상세 내역은 2017.6.28. "특수관계인에 대한 부동산임대" 공시 참조

(2) 기타거래

계약	계약기간	계약대상	금액 산정 기준	지급시기	비고
SUPEX 추구협회의 회 운영비용 분담	2014.4.1 ~ 2015.4.30 (*)	SK이노베이션	- SUPEX 추구협회의 비용을 참여사별 매출 액 또는 총자산가액 기 준으로 분담	2014.4월부터 월 단위 정산	상세 내역은 2014.3.24 "특수관계인과의 내부거래" 공시 및 2015.4.30 "[정정] 특수관계인과의 내부거래" 공시 참조
	2017.5.1 ~ 2018.4.30				상세 내역은 2017.4.26 "특수관계인과의 내부거래" 공시 및 2018.3.26 "[정정] 특수관계인과의 내부거래" 공시 참조
	2018.5.1 ~				상세 내역은 2018.4.25 "특수관계인과의 내부거래" 공시 참

	2019.4.30				조
--	-----------	--	--	--	---

(*) 상기 기간은 비교에 기재된 공시 내용상 기재된 거래 기간을 기재하였고, 이후 계약기간은 2017.4.30까지 매년 갱신하였음

(3) 수익 · 비용 및 채권 · 채무 잔액
[수익 · 비용 거래]

(당누적3분기)

(단위: 백만원)

구 분	특수관계자명	매출 등 (주1)		매입 등 (주2)	
		3개월	누적	3개월	누적
종속기업	SK이노베이션(주)	73,354	313,038	237	2,237
	SK에너지(주)	24,584	74,250	-	7
	SK종합화학(주)	8,024	22,875	-	-
	SK인천석유화학(주)	5,600	16,494	-	3
	에스케이트레이딩인터내셔널(주)	1,054	3,154	-	-
	SK루브리컨츠(주)	3,564	10,163	-	-
	SK바이오텍(주)	1,120	3,424	-	2
	SK USA, Inc.	11	34	539	1,816
	SK건설(주)	7,124	20,539	1	2
	SKC(주)	2,945	22,115	-	-
	에스케이이엔에스(주)	4,084	248,572	-	-
	에스케이인포섹(주)	1,055	19,082	5,225	13,245
	SK C&C Beijing Co., Ltd.	385	617	3,177	8,489
	SK S.E.ASIA Pte. Ltd.	-	78,979	-	-
	ESSENCORE Limited	1,448	3,606	-	-
	SK네트웍스(주)	10,540	43,133	745	3,990
	행복나래(주)	1,187	3,463	2,035	4,888
	SK해운(주)	575	3,411	-	-
	SK텔레콤(주)	115,031	470,255	2,625	9,350
	SK텔링크(주)	884	2,663	50	161
	SK브로드밴드(주)	28,704	89,173	2,071	6,918
	피에스앤마케팅(주)	703	3,822	164	367
	SK플래닛(주) (주3)	11,926	25,852	3	338
SK머티리얼즈(주)	1,678	22,054	-	-	
기타	14,816	36,728	1,531	3,798	
기타	하나대체투자랜드칩 사모부동산투자신탁 제 33호	1,662	3,322	9,514	26,701
	SK증권(주) (주4)	2,097	12,964	-	-
	SK가스(주)	5,826	13,076	-	-
	SK디스커버리(주)	-	-	-	-
	SK케미칼(주)	1,184	3,552	-	-
	에스케이하이닉스(주)	108,564	275,487	242	336
	SK hynix Semiconductor (China) Ltd.	15,003	31,564	1,078	1,106
	기타	1,721	5,252	674	2,770

합 계	456,453	1,882,713	29,911	86,524
-----	---------	-----------	--------	--------

(전누적3분기)

(단위: 백만원)

구 분	특수관계자명	매출 등 (주1)		매입 등 (주2)	
		3개월	누적	3개월	누적
종속기업	SK이노베이션(주)	70,359	302,610	841	2,238
	SK에너지(주)	22,146	59,359	2	2
	SK종합화학(주)	8,255	20,595	-	-
	SK인천석유화학(주)	4,264	11,713	-	10
	에스케이트레이딩인터내셔널(주)	1,098	3,191	-	-
	SK루브리컨츠(주)	3,077	8,900	-	-
	SK바이오텍(주)	1,466	2,623	-	-
	SK USA, Inc.	-	-	614	1,617
	SK건설(주)	6,794	20,424	-	-
	SKC(주)	3,422	19,951	-	-
	에스케이이엔에스(주)	3,628	161,555	-	-
	에스케이인포섹(주)	1,036	3,057	4,846	14,459
	SK C&C Beijing Co., Ltd.	139	320	2,931	7,074
	SK S.E.ASIA Pte. Ltd.	-	-	-	-
	ESSENCORE Limited	959	2,694	-	-
	SK네트웍스(주)	13,171	48,541	4,544	14,234
	행복나래(주)	117	520	1,482	3,526
	SK해운(주)	1,395	2,712	-	-
	SK텔레콤(주)	114,571	490,311	3,495	9,125
	SK텔링크(주)	1,216	3,351	46	114
	SK브로드밴드(주)	43,305	148,071	2,496	7,698
	피에스앤마케팅(주)	806	2,177	325	1,534
SK플래닛(주) (주3)	8,659	34,772	1,623	2,163	
SK머티리얼즈(주)	1,672	22,866	-	-	
기타	6,998	17,498	1,626	5,906	
기타	하나대체투자랜드칩 사모부동산투자신탁 제 33호	-	1,629	8,830	25,282
	SK증권(주)	5,491	19,442	-	-
	SK가스(주)	2,022	6,050	-	4
	SK디스커버리(주)	1,162	3,595	-	-
	SK케미칼(주)	-	-	-	-
	에스케이하이닉스(주)	80,608	209,165	35	143
	SK hynix Semiconductor (China) Ltd.	705	2,145	-	443
	기타	1,852	11,688	634	2,228
합 계	410,393	1,641,525	34,370	97,800	

(주1) 매출 등에는 종속기업 및 기타특수관계자로부터 수령한 배당금수익, 상표권 사용수익, 임대수익 등이 포함되어 있습니다.

(주2) 매입 등에는 지급임차료, 용역비 등이 포함되어 있습니다.

(주3) SK플래닛(주)는 2018년 9월 1일을 기준으로 하여 에스케이테크엑스(주)를 흡수합병하였습니다. 에스케이테크엑스(주)의 거래 금액은 SK플래닛(주)에 포함되어 있습니다.

(주4) 기업회계기준서 제1024호 문단9에서 정의하는 특수관계자에 해당하지 않으나, 공정거래위원회가 지정한 대규모 기업집단계열회사는 동 기준서 문단 10에서 규정하는 실질관계에 따른 특수관계자라는 증권선물위원회의 의결사항에 따라 특수관계자로 분류되는 회사입니다. 한편, 당사는 SK증권(주) 지분 전량을 2018년 7월 30일 제이앤더블유비아이지 유한회사에 매각함에 따라, SK증권(주)는 특수관계자에서 제외되었습니다.

[채권·채무거래]

(당3분기말)

(단위: 백만원)

구 분	특수관계자명	채권			채무		
		매출채권	기타채권	합 계	매입채무	기타채무	합 계
종속기업	SK이노베이션(주)	15,622	516	16,138	-	6,575	6,575
	SK에너지(주)	2,510	-	2,510	-	-	-
	SK종합화학(주)	24	-	24	-	767	767
	SK인천석유화학(주)	38	-	38	-	867	867
	에스케이트레이딩인터내셔널(주)	-	-	-	-	776	776
	SK루브리컨츠(주)	-	-	-	-	676	676
	SK USA, Inc.	-	-	-	-	586	586
	SK건설(주)	2,389	-	2,389	-	63	63
	SKC(주)	1,853	-	1,853	-	280	280
	에스케이이엔에스(주)	1,821	114	1,935	-	178	178
	에스케이인포섹(주)	802	916	1,718	1,836	1,782	3,618
	SK C&C Beijing Co., Ltd.	431	-	431	6	-	6
	ESSENCORE Limited	1,365	-	1,365	-	47	47
	SK네트웍스(주)	5,140	20	5,160	-	861	861
	행복나래(주)	1,545	-	1,545	272	281	553
	SK해운(주)	288	-	288	-	-	-
	SK텔레콤(주)	58,639	352	58,991	217	4,613	4,830
	SK텔링크(주)	250	-	250	5	15	20
	SK브로드밴드(주)	47,683	-	47,683	496	1,154	1,650
	피에스앤마케팅(주)	1,368	-	1,368	-	-	-
SK플래닛(주)	4,979	-	4,979	-	298	298	
SK머티리얼즈(주)	1,332	337	1,669	-	175	175	
기타	13,710	1,283	14,993	208	497	705	
기타	하나대체투자랜드침 사모부동산투자신탁 제33호	-	5,983	5,983	-	-	-
	SK증권(주)	-	-	-	-	-	-
	SK가스(주)	4,311	-	4,311	-	128	128
	SK케미칼(주)	886	-	886	-	-	-
	에스케이하이닉스(주)	147,798	-	147,798	17	23,677	23,694
	SK hynix Semiconductor (China) Ltd.	10,047	-	10,047	-	-	-

	기타	651	143	794	538	1,669	2,207
	합 계	325,482	9,664	335,146	3,595	45,965	49,560

(전기말)

(단위: 백만원)

구 분	특수관계자명	채권			채무		
		매출채권	기타채권	합 계	매입채무	기타채무	합 계
종속기업	SK이노베이션(주)	15,456	914	16,370	-	8,836	8,836
	SK에너지(주)	1,166	-	1,166	-	1,876	1,876
	SK종합화학(주)	6,042	-	6,042	-	4,097	4,097
	SK인천석유화학(주)	2,404	-	2,404	-	1,870	1,870
	에스케이트레이딩인터내셔널(주)	1,010	-	1,010	-	2,180	2,180
	SK루브리컨츠(주)	559	-	559	-	1,282	1,282
	SK USA, Inc.	-	-	-	-	497	497
	SK건설(주)	5,215	-	5,215	-	1	1
	SKC(주)	2,193	-	2,193	-	11	11
	에스케이이엔에스(주)	2,336	-	2,336	-	76	76
	에스케이인포섹(주)	928	-	928	1,773	2,471	4,244
	SK C&C Beijing Co., Ltd.	120	-	120	477	201	678
	ESSENCORE Limited	1,868	-	1,868	-	47	47
	SK네트웍스(주)	6,624	72	6,696	45	395	440
	행복나래(주)	176	-	176	201	607	808
	SK해운(주)	225	-	225	-	-	-
	SK텔레콤(주)	85,708	348	86,056	688	8,547	9,235
	SK텔링크(주)	276	-	276	8	8	16
	SK브로드밴드(주)	66,562	-	66,562	621	8,967	9,588
	피에스앤마케팅(주)	617	-	617	-	-	-
	SK플래닛(주)	8,508	-	8,508	72	212	284
SK머티리얼즈(주)	1,538	-	1,538	-	232	232	
기타	5,980	290	6,270	448	988	1,436	
기타	하나대체투자랜드칩 사모부동산투자신탁 제33호	-	5,983	5,983	-	-	-
	SK증권(주)	2,923	-	2,923	-	-	-
	SK가스(주)	1,101	-	1,101	-	4	4
	SK케미칼(주)	1,530	-	1,530	-	-	-
	에스케이하이닉스(주)	132,492	-	132,492	-	10,557	10,557
	SK hynix Semiconductor (China) Ltd.	1,843	-	1,843	-	-	-
	기타	67,930	4,524	72,454	100	1,137	1,237
	합 계	423,330	12,131	435,461	4,433	55,099	59,532

라. 대주주 이외의 이해관계자와의 거래

- 해당사항 없음

XI. 그 밖에 투자자 보호를 위하여 필요한 사항

I. SK주식회사

1. 공시내용의 진행·변경 상황

■ 기신고한 공시사항의 진행상황

신고일자	제목	신고내용	신고사항의 진행사항
2017.08.11 2018.03.05	○ 타법인주식및출자증권 처분결정(자율공시) ※ 당사의 SK증권(주) 지분매각 추진보도 관련 풍문 또는 보도에 대한 해명(미확정)에 대한 확정공시	(2017.08.11) 타법인주식및출자증권처분결정(자율공시) - 케이프인베스트먼트와 주식매매계약 체결 - 처분 예정금액 : 60,822,268,000원(SK증권 보통주 32,011,720주(10.0%)) ※ 케이프인베스트먼트는 이니티움2017 주식회사와 동 계약상 지위 및 권리, 의무 양도에 관한 합의를 체결('17.09.05) (2018.03.05) 기존 타법인주식및출자증권처분결정(자율공시)에 대한 정정신고 - 기존 주식매매계약의 당사자인 이니티움2017(주)와 계약해제 및제이앤더블유 파트너스와 주식매매계약 체결 - 처분예정금액 : 51,539,000,000원(SK증권 보통주 32,011,720주(10.0%)) ※ 제이앤더블유파트너스는 제이앤더블유파트너스 비아이지 유한회사와 동 계약상 지위 및 권리, 의무 양도에 관한 합의를 체결(2018.04.04)	주식매매계약 거래 종결에 따라 지주회사의 자회사 탈퇴 공시 완료 (2018.07.30)
2018.02.27 2018.03.26 2018.09.27 2018.11.14	○ 풍문또는 보도에 대한 해명(미확정) - 당사의 주요자회사인 SK E&S(주)의 파주에너지 서비스 매각 추진보도 관련	(2018.02.27) 풍문또는 보도에 대한 해명(미확정) - 당사의 자회사인 SK E&S(주)는 재무구조 개선 등의 목적으로 JP모건을 주관사로 선임하여 파주에너지서비스(주) 지분 일부의 매각절차를 진행, 구체적 내용 확정 시점 또는 1개월 이내에 재공시 (2018.03.26) 풍문또는 보도에 대한 해명(미확정) - 계약체결 등 구체적인 내용이 확정되는 시점 또는 6개월 이내에 재공시 (2018.09.27) 풍문또는 보도에 대한 해명(미확정) - 국내외 투자자들을 대상으로 자산실사 등 매각절차를 진행함. 계약체결 등 구체적 내용 확정 시점 또는 3개월 이내에 재공시 (2018.11.14) 타법인주식및출자증권처분결정(자회사의 주요경영사항) - 파주에너지서비스(주) 보통주 53,900,000주(49%)의 처분(약 9,000억원)에 대한 이사회 승인	일정에 따라 매각절차 진행 예정

2. 주주총회의사록 요약

(2018.09.30 기준)

주총일자	안 건	결 의 내 용
------	-----	---------

제27기 정기주주총회 (2018.3.26)	1. 제 27기 재무제표 승인 2. 이사 선임 2-1. 사내이사 선임 2-2. 사외이사 선임 2-3. 사외이사 선임 3. 사외이사인 감사위원 선임 4. 이사 보수한도 승인	1. 원안 가결 2. 원안 가결 2-1. 선임 : 조대식 2-2. 선임 : 하금열 2-3. 선임 : 이찬근 3. 선임 : 이찬근 4. 원안 가결(보수한도 : 180억원)
제26기 정기주주총회 (2017.3.24)	1. 제 26기 재무제표 승인 2. 정관 일부 변경 3. 이사 선임 3-1. 사내이사 선임 3-2. 사외이사 선임 4. 사외이사인 감사위원 선임 5. 주식매수선택권 부여 6. 이사 보수한도 승인	1. 원안 가결 2. 원안 가결 3. 원안 가결 3-1 선임 : 장동현 3-2 선임 : 장용석 4. 선임 : 장용석 5. 원안 가결 6. 원안 가결 (보수한도 : 180억원)
제25기 정기주주총회 (2016.3.18)	1. 제 25기 재무제표 승인 2. 이사 선임 2-1. 사내이사 선임 2-2. 사외이사 선임 3. 사외이사인 감사위원 선임 4. 이사 보수한도 승인 5. 임원 퇴직금 규정 개정	1. 원안 가결 2. 원안 가결 2-1 선임 : 최태원 2-2 선임 : 이용희 3. 선임 : 이용희 4. 원안 가결 (보수한도 : 180억원) 5. 원안 가결

3. 우발채무 등

가. 중요한 소송사건

당3분기말 현재 계류중인 주요 소송사건의 내역은 다음과 같습니다.

(단위: 백만원, 천USD)

구 분	원고	피고	사건내용	통화	소송가액	진행상황	청구취지	청구사유	비고
당사가 피고인 사건	삼성카드㈜	당사	손해배상청구	KRW	3,587	2심 일부승소	손해배상청구	채무불이행	2018.11.2 2심선고
	방위사업청	당사	손해배상청구	USD	19,673	1심 승소 확정	손해배상청구	불법행위	2018.7.5 1심선고(확정)
	한국조폐공사	당사	손해배상청구	KRW	2,000	2심 진행중	손해배상청구	채무불이행, 불법행위	2018.8.24 1심선고
당사가 원고인 사건	당사	삼성카드㈜	손해배상청구	KRW	5,555	2심 일부승소	손해배상청구	채무불이행	2018.11.2 2심선고

* 당사는 당3분기말 현재 상기 소송사건에 대한 최종결과를 합리적으로 예측할 수 없습니다.

나. 견질 또는 담보용 어음·수표 현황

(기준일 : 2018년 9월 30일)

(단위 : 백만원)

제 출 처	매 수	금 액	비 고
-------	-----	-----	-----

은행	-	-	-
금융기관(은행제외)	-	-	-
법인	19매	-	백지수표 7매, 백지어음 12매
기타(개인)	-	-	-

다. 채무보증 현황

1) 당사는 종속기업인 SK해운(주)를 위하여 계약이행보증을 제공하고 있습니다. 당3분기말 현재 계약이행보증금액은 35,841백만원이며, 예상선박가액을 차감한 후 우발부채금액은 영("0")입니다.

성명 (법인명)	관계	계약이행 보증금액	우발부채금액 (예상선박가액차감)	비고
SK해운	국내 계열사	35,841백만원	-	채권자: SK해운 선박 소유주 채무내용: SK해운의 계약이행에 대한 보증 보증기간: 계약만기 시까지 (계약만기일: 2020.3.30)

2) 당사는 종속관계에 있는 SK Computer and communication LLC를 위하여 USD 6,000,000의 채무이행보증을 제공하고 있습니다.

라. 채무인수약정 현황

- 해당사항 없음

마. 담보제공 내역

- 해당사항 없음

바. 우발채무 및 주요약정 현황

(1) 타인으로부터 제공받고 있는 주요 지급보증의 내역

(단위: 백만원, 천USD)

구 분	통화	당3분기말	전기말
서울보증보험	KRW	1,091	2,477
소프트웨어공제조합	KRW	255,156	238,871
한국수출입은행	USD	1,225	1,225
한국무역보험공사	USD	1,077	1,077

(2) 주요 약정 사항

1) 당사는 舊, SK주식회사에서 2007년 7월 1일자로 인적분할된 SK이노베이션(주), SK에너

지주), SK루브리컨츠(주), SK종합화학(주), SK인천석유화학(주) 및 에스케이트 레이딩인터내셔널(주)와 연대하여 분할 전의 회사 채무에 대하여 변제할 책임이 있습니다. 또한, 당사는 舊, SK주식회사에서 2011년 4월 1일자로 물적분할된 SK바이오팜(주)와 연대하여 분할 전의 회사 채무에 대하여 변제할 책임이 있습니다.

2) 당사는 (주)하나자산운용의 신탁업자인 농업협동조합중앙회와 본사 사옥에 대한 임대차 계약을 체결하고 있습니다. 동 임대차계약에 따른 임대차 계약기간은 2021년 3월 27일까지이며, 당사는 임대인이 건물매각시 공정가액에 매입할 수 있는 우선매수권을 부여받았습니다.

3) 당사는 SK그룹계열회사등과 정보시스템 서비스제공계약(IT Outsourcing) 및 정보시스템 유지계약(IT System Maintenance)을 체결하여 정보시스템 유지, 개발 및 하드웨어 공급 업무를 수행하고 있습니다.

4) 당사는 2011년 5월 31일자로 경기도와 판교택지개발지구 내 도시지원시설용지 매매계약을 체결하였습니다. 해당 계약의 총 계약금액은 82,964백만원이며 지분율 (54.9%)에 따른 당사의 토지계약분은 45,536백만원입니다. 한편, 해당 건물은 완공되어 2014년 8월 소유권 보존등기를 하였으며, 소유권보존등기 시점부터 10년간 목적용지 및 건축물은 제3자에게 양도가 제한되어 있습니다.

5) 당사는 종속기업인 SK해운(주)의 보통주 발행 및 구주매각과 관련하여 보통주 투자자와 정산계약을 체결하였으며, 주요 내역은 다음과 같습니다.

구 분	신주발행	구주매각
투자자	스페셜시추에이션제일호(유) 등	코퍼릿턴어라운드제일호(주)
대상주식수	6,548,672주	4,808,259주
계약일	2017-04-11	2017-05-11
만기일	2022-04-10	2022-05-10
정산	당사와 투자자는 대상주식 전부에 대해 만기일 보통주의 순매도금액에서 발행가액을 차감한 금액을 현금정산함. 정산금액이 (+)인 경우에는 투자자가 당사에게, 정산금액이 (-)인 경우에는 당사가 투자자에게 지급함. 단, 매각 미완료시 주식의 매각가는 "0"으로 간주함.	
정상결제	당사는 계약일로부터 매 1년째 되는 날("프리미엄 지급일")에 잔여대상주식의 잔여 계약금액에 3.14%를 투자자에게 지급하여야 함. 한편 투자자가 대상주식의 보유로 배당금 등을 수령하는 경우 해당 금액을 당사에 지급하여야 함.	
콜옵션	당사는 매년 프리미엄 지급일에 투자자가 보유하고 있는 보통주 발행금액에 일정 수준의 가산금을 더한금액으로 매수 청구 할 수 있음.	

6) 당사는 종속기업인 SK실트론(주)의 보통주 투자자와 주주간계약을 체결하였으며, 주요 내역은 다음과 같습니다.

구 분	주주간계약
투자자	워머신제육차(주) 등
대상주식수	13,143,330주
계약일	2017-08-25

만기일	2022-08-24
정산	당사와 투자자는 대상주식 전부에 대해 만기일 보통주의 순매도금액에서 발행가액을 차감한 금액을 현금정산함. 정산금액이 (+)인 경우에는 투자자가 당사에게, 정산금액이 (-)인 경우에는 당사가 투자자에게 지급함. 단, 매각 미완료시 주식의 매각가는 "0"으로 간주함.
정상결제	당사는 매매종결일에 최초 계약금액의 0.5%에 해당하는 금액을 지급하고 매매종결일로부터 매 1년째 되는 날("프리미엄 지급일")에 잔여대상주식의 잔여 계약금액에 3.20%를 투자자에게 지급하여야 함. 한편 투자자가 대상주식의 보유로 배당금 등을 수령하는 경우 해당 금액을 당사에 지급하여야 함.
콜옵션	당사는 매매종결일로부터 매 3개월이 되는 날("분기지급일")에 투자자가 보유하고 있는 보통주 최초계약금액에 일정 수준의 가산금을 더한 금액으로 매수 청구할 수 있음.

7) 당사는 종속기업인 SK E&S(주)의 보통주 투자자와 주주간계약을 체결하였으며, 주요 내역은 다음과 같습니다.

구 분	주주간계약
투자자	엠디프라임제일차(주) 등
대상주식수	4,640,199주
계약일	2017-11-14
만기일	2022-11-13
정산	당사와 투자자는 대상주식 전부에 대해 만기일 보통주의 순매도금액에서 발행가액을 차감한 금액을 현금정산함. 정산금액이 (+)인 경우에는 투자자가 당사에게, 정산금액이 (-)인 경우에는 당사가 투자자에게 지급함. 단, 매각 미완료시 주식의 매각가는 "0"으로 간주함.
정상결제	당사는 계약일로부터 매 1년째 되는 날("프리미엄 지급일")에 잔여대상주식의 잔여계약금액에 3.07%를 투자자에게 지급하여야 함. 한편 투자자가 대상주식의 보유로 배당금 등을 수령하는 경우 해당 금액을 당사에 지급하여야 함.
콜옵션	당사는 매 프리미엄 지급일 및 IPO 주관사 선정을 위한 이사회 결의일로부터 상장에 비심사청구서 제출일 사이에 도래하는 매 분기지급일에 투자자가 보유하고 있는 보통주 발행금액에 일정 수준의 가산금을 더한 금액으로 매수 청구 할 수 있음.

8) 당사는 2017년 9월 28일자로 종속기업인 Plutus Capital NY, Inc.의 종속기업인 Hudson Energy NY, LLC의 대출 및 여신한도 USD 226,000천의 원리금 상환 자금부족 시 부족자금을 대여하는 자금보충약정을 체결하였습니다.

9) 종속기업인 SK E&S LNG, LLC는 FLNG Liquefaction 3, LLC가 미국 텍사스주에 2019년부터 운영할 예정인 천연가스 액화설비로부터 연간 115백만 MMBtu의 액화서비스를 20년간 제공받을 예정입니다. 당3분기말 현재 종속기업인 에스케이이엔에스(주)는 SK E&S LNG, LLC가 체결한 동 계약과 관련하여 SK E&S LNG, LLC가 서비스 대금을 지급하지 못하거나 의무위반 등으로 손해배상을 이행하지 못하는 경우 지급을 이행할 책임을 부담하고 있습니다. 당사는 에스케이이엔에스(주)의 이행보증계약과 관련하여 계약이행 보증을 제공하고 있습니다.

10) 당사는 2018년 8월 8일자로 종속기업으로 편입된 Alchemy Acquisition Corp.의 종속기업인 Abrasax Investment Inc.의 대출 및 여신한도 USD 315,000천의 원리금상환 자금 부족시 부족자금을 대여하는 자금보충약정을 체결하였습니다.

4. 제재현황

가. 기관 제재현황 (작성기준일 현재)

제재 조치일	조치기관	조치내용	사유 및 근거법령	조치에 대한 이행현황	재발방지를 위한 회사의 대책

2018.6.19	공정거래위원회	시정명령을 받은 날부터 1년 이내에 에스케이증권(주) 주식 전부를 매각하고, 과징금 29억 6,100만원 납부해야 함	일반지주회사인 회사는 금융회사인 에스케이증권(주)의 주식을 유예기간 내에 처분한 사실이 없음(공정거래법 제8조의2 제2항 제5호)	회사는 과징금 전액을 납부 완료(2018.8.24)하였으며, 에스케이증권(주)의 주식 매각을 완료(2018.7.30) 함으로써 시정명령을 이행함	관련 법규 준수를 위한 내부관리 강화
-----------	---------	---	--	--	----------------------

나. 임직원 제재현황 (작성기준일 현재)

조치일	조치 기관	조치 대상자	근속 연수	조치 내용	사유 및 근거법령	조치에 대한 이행현황	재발방지를 위한 회사의 대책
2015.3.31	방위사업 비리합동수 사단	미등기임원 (권모 상무, 전직)	2년 5개월	기소	방위사업비리 합동수사단은 공군 전자전 훈련장비 사업과 관련하여 2015년 3월 14일 일광공영의 이모 회장과 당사의 미등기임원(권모 상무, 전직)을 구속하고, 같은 달 31일 '특정경제범죄가중처벌등에관한법률위반(사기)' 혐의로 기소하였음. 이후 2015년 5월 22일 당사의 미등기임원(윤모 전무, 전직)을 추가적으로 구속하고, 6월 10일 같은 혐의로 기소하였음. 또한 위 사건과 관련하여 2015년 7월 3일 당사의 전직 대표이사(사장)을 같은 혐의로 불구속 기소하였음	해당 사건들은 병합되어 서울중앙지방법원 형사 30부에서 1심 재판이 진행되었고, 같은 재판부는 2016년 10월 27일 기소된 혐의에 대하여 모두에게 전부 무죄를 선고하였음. 위 1심 판결에 대해 검찰이 2016년 11월 2일 항소하여 서울고등법원 형사1부에서 재판이 진행되었으며, 같은 재판부는 2017년 8월 23일 검찰의 항소를 기각하는 무죄판결을 선고하였음. 위 항소심 판결에 대하여 검찰이 2017년 8월 29일 상고하여 대법원 제2부에서 재판이 진행되었으며, 같은 재판부는 2018년 3월 29일 검찰의 상고를 기각하는 무죄판결을 선고하였음.	최종적으로 무죄가 확정되었는바, 해당사항 없음
2015.6.10		미등기임원 (윤모 전무, 전직)	11년 3개월	기소			
2015.7.3.		전직 대표이사 (사장)	9년 9개월	기소			

5. 작성기준일 이후 발생한 주요사항

(1) SK해운(주) 유상증자

종속기업인 SK해운(주)은 2018년 10월 8일 이사회 결의에 따라 2018년 11월 30일을 납입일로 하여 보통주 61,392,448주, 종류주식(전환주식) 4,977,766주를 제3차 배정방식으로 발행할 예정입니다. 해당주식은 전량 한앤코14호 유한회사가 인수할 예정으로, 인수가 완료되면 SK해운(주)는 당사의 연결대상 종속기업에서 제외됩니다.

(2) 에스케이인포섹(주) 관련 동일지배하거래

지배기업은 2018년 10월 31일 에스케이인포섹(주) 주식 전부를 종속기업인 SK텔레콤(주)에 이전하는 대신 SK텔레콤(주)가 보유한 자기주식(SK텔레콤(주) 주식 1,260,668주)을 이전받는 포괄적 주식 교환계약을 체결하였습니다. 이 계약은 종속기업인 SK텔레콤(주)의 보안사업 시너지 효과 창출을 위한 것입니다. 동 주식교환의 교환비율은 1:0.0997678로 주식교환이 완료되는 2018년 12월 27일에 에스케이인포섹(주)는 SK텔레콤(주)의 종속기업으로 편입될 예정

입니다.

(3) 라이프앤시큐리티홀딩스(주)(舊, 사이렌홀딩스(주)) 주식양수 계약

종속기업인 SK텔레콤(주)는 2018년 5월 8일에 보안사업 강화 및 홈 고객 확대를 위해 라이프앤시큐리티홀딩스(주)(舊, 사이렌홀딩스(주))의 주식 740,895주를 697,207백만원에 취득하는 계약을 체결하였으며, 10월 1일에 주식 취득이 완료되어 SK텔레콤(주)는 라이프앤시큐리티홀딩스(주)(舊, 사이렌홀딩스(주))의 지분 55%를 보유하게 되었습니다. 동 주식 취득으로 SK텔레콤(주)는 라이프앤시큐리티홀딩스(주)(舊, 사이렌홀딩스(주))와 그 종속기업인 (주)에이디티캡스 외 2개 사에 대한 지배력을 획득하였습니다. 취득금액인 697,207백만원은 계약에 따른 가격조정 방식에 의해 변동될 수 있습니다.

거래종결일 이후 라이프앤시큐리티홀딩스(주)(舊, 사이렌홀딩스(주))의 지분 45%는 블루시큐리티인베스트먼트유한회사가 보유하고 있으며, 계약과 함께 체결된 주주간약정에 따라 동 지분은 최대한 이른 시일 내에 전환우선주로 전환될 예정입니다. 전환우선주는 보통주와 동일한 의결권이 부여되고, 보통주로의 전환비율은 1:1로 전환에는 제한사항이 없으며, 누적적, 참가적 우선주에 해당하여 매년 투자금액의 2%에 해당하는 금액을 우선하여 배당받을 권리가 부여될 예정입니다.

(4) SK Hi-tech Battery Materials(Jiang su) Co., Ltd. 설립

종속기업인 SK이노베이션(주)는 리튬이온전지 분리막 수요증가에 대응하고자 중국 장쑤성 창저우시에 SK Hi-tech Battery Materials (Jiang su) Co., Ltd 를 설립하였습니다. 2018년 11월 6일에 최초 출자금 USD 30백만을 납입하였고, 2020년 하반기 중 양산을 시작할 예정입니다.

(5) 파주에너지서비스(주) 지분 매각

종속기업인 에스케이이엔에스(주)는 2018년 11월 14일 이사회 결의에 따라 에스케이이엔에스(주)가 보유한 파주에너지서비스(주)의 보통주 주식 53,900,000주를 GEN PLUS B.V.에 매각할 예정입니다. 매각예정주식수는 에스케이이엔에스(주)가 보유한 보통주 110,000,000주 중 53,900,000주(49%)로 처분 예정가액은 약 9,000억원 입니다.

6. 중소기업기준 검토표

- 해당사항 없음

7. 직접금융 자금의 사용

- 해당사항 없음

8. 외국지주회사의 자회사 현황

- 해당사항 없음

9. 법적위험 변동사항

- 해당사항 없음

10. 합병등의 사후정보

(1) (舊) SK주식회사 흡수합병의 건

2015년 4월 20일 이사회 및 2015년 6월 26일 임시주주총회를 통해 (舊) 에스케이씨앤씨 주식회사가 (舊) SK주식회사를 흡수합병하는 것을 결정하였습니다.

2015년 8월 3일 (舊) 에스케이씨앤씨 주식회사는 (舊) SK주식회사를 흡수합병하였으며, 이로 인해 (舊) SK주식회사는 해산하였습니다.

가) 합병 당사회사

합병 후 존속회사	상호	(舊) 에스케이씨앤씨 주식회사
	소재지	경기도 성남시 분당구 성남대로 343번길 9
	대표이사	박정호
	법인구분	유가증권시장 주권상장법인
합병 후 소멸회사	상호	(舊) SK주식회사
	소재지	서울특별시 종로구 종로 26
	대표이사	조대식
	법인구분	유가증권시장 주권상장법인

* 합병 후 존속회사의 상호 및 소재지 : SK주식회사, 서울특별시 종로구 종로 26

나) 합병목적 및 재무적인 효과 등

- 합병을 통해 (舊) 에스케이씨앤씨 주식회사가 가진 ICT 기반 미래 성장잠재력과 (舊) SK주식회사가 보유한 Resource가 결합됨으로써 재무구조가 개선되고 다양한 신규 유망사업 등 새로운 성장 동력 발굴이 용이해질 것으로 보이며, 이를 통해 회사의 경쟁력을 제고하고자 합니다.

- 양사는 금번 합병을 통하여 안정적인 현금흐름에 기반한 투자재원을 바탕으로 장기적인 성장동력을 확보하고, 인적·물적 자원 통합 및 내부역량 집중을 통한 경영 및 투자효율화를 기대하고 있습니다. 합병법인은 이를 통해 매출 및 이익 증대를 달성함으로써 궁극적으로 회사의 재무에 긍정적인 영향을 줄 것으로 기대하고 있습니다.

다) 합병비율

- (舊) 에스케이씨앤씨 주식회사 보통주식 : (舊) SK주식회사 보통주식
= 1 : 0.7367839

- (舊) 에스케이씨앤씨 주식회사 우선주식 : (舊) SK주식회사 우선주식
= 1 : 1.1102438

라) 합병관련 주요일정

구 분	(舊) 에스케이씨앤씨 주식회사 (합병회사)	(舊) SK주식회사 (피합병회사)
이사회 결의일	2015년 04월 20일	2015년 04월 20일

합병계약일		2015년 04월 20일	2015년 04월 20일
주주확정기준일 지정 및 주주명부 폐쇄 공고		2015년 04월 21일	2015년 04월 21일
주주확정기준일		2015년 05월 06일	2015년 05월 06일
주주명부 폐쇄기간	시작일	2015년 05월 07일	2015년 05월 07일
	종료일	2015년 05월 11일	2015년 05월 11일
주주총회 소집 통지 및 공고일		2015년 06월 11일	2015년 06월 11일
합병반대의사 통지 접수기간	시작일	2015년 06월 11일	2015년 06월 11일
	종료일	2015년 06월 25일	2015년 06월 25일
합병계약승인을 위한 주주총회일		2015년 06월 26일	2015년 06월 26일
주식매수청구권 행사기간	시작일	2015년 06월 26일	2015년 06월 26일
	종료일	2015년 07월 16일	2015년 07월 16일
구주권 제출기간	시작일	-	2015년 06월 27일
	종료일	-	2015년 07월 31일
채권자 이의제출기간	시작일	2015년 06월 27일	2015년 06월 27일
	종료일	2015년 07월 27일	2015년 07월 27일
합병기일		2015년 08월 01일	2015년 08월 01일
합병종료보고 주주총회 같음 이사회 결의일		2015년 08월 03일	-
합병종료보고 공고일		2015년 08월 03일	-
합병등기일 (해산등기일)		2015년 08월 03일	2015년 08월 03일
주권 교부일		2015년 08월 13일	-
신주상장일		2015년 08월 17일	-

주1) '상법' 제526조의 합병종료보고 주주총회와 그에 대한 합병에 관한 사항 보고는
이사회 개최와 인터넷 홈페이지 공고로 대체합니다.

주2) 주식매수청구권 행사에 따른 주식매수대금 지급일
- (舊) 에스케이씨앤씨 주식회사 : 2015년 8월 13일 (완료)
- (舊) SK주식회사 : 2015년 7월 30일 (완료)

본 합병과 관련한 보다 상세한 내용은 전자공시시스템 Dart (<http://dart.fss.or.kr>)에 양사가 제출한 아래 공시 서류를 참고하시기 바랍니다.

제출공시	(舊) 에스케이씨앤씨 주식회사 (합병회사)	(舊) SK주식회사 (피합병회사)
회사합병 결정	2015년 04월 20일 2015년 05월 13일	2015년 04월 20일
자기주식 소각결정	2015년 04월 20일 2015년 05월 13일	-
주요사항보고서 (합병결정)	2015년 04월 20일 2015년 04월 30일 2015년 05월 13일 2015년 05월 21일 2015년 05월 28일	2015년 04월 20일 2015년 04월 30일 2015년 05월 13일 2015년 05월 21일 2015년 05월 28일

증권신고서 (합병)	2015년 04월 23일 2015년 04월 30일 2015년 05월 13일 2015년 05월 21일 2015년 05월 28일 2015년 06월 08일	본 합병에 따른 합병신주 발행에 관한 증권신고서는 존속회사인 (舊) 에스케이 씨앤씨 주식회사에서 제출합니다.
자기주식 처분 결과보고서	2015년 04월 30일	-
임시주주총회 소집결의	2015년 05월 27일	2015년 05월 27일
임시주주총회 소집공고	2015년 06월 11일	2015년 06월 11일
참고서류	2015년 06월 11일	2015년 06월 11일
임시주주총회 결과	2015년 06월 26일	2015년 06월 26일
주식매수청구권행사 결과	2015년 07월 17일	2015년 07월 17일
대표이사 변경(안내공시)	2015년 08월 03일	-
증권발행실적보고서 (합병)	2015년 08월 03일	본 합병완료에 따른 증권발행실적보고서는 존속회사인 (舊) 에스케이 씨앤씨 주식회사에서 제출합니다.

합병등 전후의 재무사항 비교표 ('15.08.01)

(단위 : 백만원)

대상회사	계정과목	예측		실적				비고
		1차연도	2차연도	1차연도		2차연도		
				실적	과리율	실적	과리율	
(舊) SK주식회사	매출액	1170	8218	1142	2.4%	8,171	0.57%	-
	영업이익	444	6583	413	7.0%	6,553	0.46%	-
	당기순이익	13	5487	14	-7.7%	5,599	2.04%	-

* '과리율'은 '(예측치-실적치)/예측치'로 산정하여 백분율로 기재하였음

(2) 엔카 온라인사업부문 분할 관련

SK주식회사(舊 에스케이씨앤씨주식회사)는 2014년 3월 6일 이사회 승인을 통해 엔카 온라인 사업부문을 물적분할하여 신설법인을 설립하고, 신설법인의 지분 49.99%를 Global Top tier Online Automotive 전문기업인 호주의 carsales.com Limited가 100% 투자한 Carsales Holdings Pty. Ltd.에게 매각(총 금액: 1,213억원)하여 JV를 통한 공동사업을 추진하기로 결정하였습니다. 3월 21일 주주총회 승인을 받았으며, 2014년 4월 1일에 분할 완료 되었습니다. 4월 2일 에스케이엔카닷컴(주) 설립, 4월 15일 주주간 계약 체결 등의 절차를 거쳐 공식적으로 JV가 출범하였습니다.

이후 2017년 11월 20일 미래 성장을 위한 투자재원 확보 목적으로 보유중인 지분 전량(보통주 250,001주, 지분율 50.0002%)를 Carsales Holdings Pty, Ltd.에게 매각하는 주요 매각 조건 체결(2017.11.17) 및 주식양수도계약을 체결하였으며, 2018년 1월 19일 주식 양수도

및 매매대금 결제 절차가 완료되었습니다.

[관련공시: 합병등종료보고서, 2014.04.02]

◎ 분할 관련 주요 내용

구분	회사명	사업부문
분할되는 회사(존속회사)	SK주식회사 (舊 에스케이씨앤씨(주))	신설회사에 이전되는 사업을 제외한 모든 기존 사업
신설회사	에스케이엔카닷컴 주식회사	엔카 온라인 사업

◎ 분할 일정

구분	일자
이사회결의일	2014년 03월 06일
분할계획서 작성일	2014년 03월 06일
분할 주주총회를 위한 주주확정 기준일	2013년 12월 31일
분할계획서 승인을 위한 주주총회일	2014년 03월 21일
분할기일	2014년 04월 01일
분할보고총회일 및 창립총회일	2014년 04월 02일
분할등기(예정)일	2014년 04월 02일
기타일정 주식명의개서 정지기간 주주총회 소집통지서 발송 및 소집공고일	2014년 01월 01일~ 2014년 01월 31일 2014년 03월 06일

◎ 분할 전후 요약 재무구조 (2013년 9월 30일 기준)

(단위: 원)

구분	분할전	분할후	
		분할되는 회사	신설회사
[자산]			
유동자산	843,500,117,534	842,015,246,937	1,484,870,597
비유동자산	2,385,458,653,652	2,382,649,879,265	30,252,912,455
자산총계	3,228,958,771,186	3,224,665,126,202	31,737,783,052
[부채]			
유동부채	626,080,748,126	625,388,947,366	691,800,760
비유동부채	1,551,832,676,085	1,548,230,831,861	3,601,844,224
부채총계	2,177,913,424,211	2,173,619,779,227	4,293,644,984
[자본]			
자본금	10,000,000,000	10,000,000,000	100,000,000
이익잉여금	1,483,201,555,302	1,483,201,555,302	0

기타포괄손익누계액	(19,202,721,389)	(19,202,721,389)	0
자본조정	(440,664,310,250)	(440,664,310,250)	0
자본잉여금	17,710,823,312	17,710,823,312	27,344,138,068
자본총계	1,051,045,346,975	1,051,045,346,975	27,444,138,068
자본과 부채총계	3,228,958,771,186	3,224,665,126,202	31,737,783,052

[관련공시: 타법인주식및출자증권처분결정, 2014.06.02]

1. 발행회사	회사명	에스케이엔카닷컴(주) (SK ENCARSALES.COM., Ltd)		
	국적	대한민국 (Republic of Korea)	대표자	박성철
	자본금(원)	100,000,000	회사와 관계	자회사
	발행주식총수(주)	500,000	주요사업	온라인중고차유통업 등
2. 처분내역	처분주식수(주)	249,999		
	처분금액(원)	121,271,179,168		
	자기자본(원)	2,280,511,773,690		
	자기자본대비(%)	5.3		
	대규모법인여부	해당		
3. 처분후 소유주식수 및 지분비율	소유주식수(주)	250,001		
	지분비율(%)	50.1		
4. 처분목적	엔카 온라인 사업 성장과 해외 진출 본격화 기틀 마련			
5. 처분예정일자	2014-05-30			
6. 이사회결의일(결정일)	2014-03-06			

[관련공시: 타법인주식및출자증권처분결정(자율공시), 2017.11.20]

1. 발행회사	회사명	에스케이엔카닷컴 (SK ENCARSALES.COM Ltd.)		
	국적	대한민국	대표자	김상범
	자본금(원)	100,000,000	회사와 관계	계열회사
	발행주식총수(주)	500,000	주요사업	포털 및 기타 인터넷 정보매개 서비스업
2. 처분내역	처분주식수(주)	250,001		
	처분금액(원)	205,000,000,000		
	자기자본(원)	42,326,724,163,174		
	자기자본대비(%)	0.48		
	대규모법인여부	해당		
3. 처분후 소유주식수	소유주식수(주)	0		

및 지분비율	지분비율(%)	0
4. 처분목적		미래 성장을 위한 투자재원 확보
5. 처분예정일자		2018-01-25
6. 이사회결의일(결정일)		2017-11-17
- 사외이사 참석여부	참석(명)	4
	불참(명)	0
- 감사(사외이사가 아닌 감사위원)참석여부		-
7. 풋옵션 등 계약의 체결여부		아니오
- 계약내용		-
8. 기타 투자판단과 관련한 중요사항		
<p>- 당사가 보유 중인 에스케이엔카닷컴(주) 보유 지분 전량(보통주 250,001주, 지분율 50.0002%)을 Carsales Holdings Pty, Ltd. 에게 매각하는 주요 매각조건(Binding Term Sheet) 체결(2017.11.17) 및 주식양수도계약 체결(주요 매각조건 체결 후 5주 내 예정)에 대한 이사회 결의 관련 공시임</p> <p>- 상기 2. "처분금액"은 향후 운전자본 정산 및 실사 결과 등에 따라 변경 가능함</p> <p>- 상기 2. "자기자본"은 에스케이(주)의 '16년 기말 연결재무제표 기준으로 작성하였음</p> <p>- 상기 5. "처분예정일자"는 주식 양수도 및 매매대금 결제 절차가 완료되는 거래종결일을 의미하며, 정확한 처분일자는 추후 최종적으로 합의되는 주식매매계약 조건 및 관계 당국 신고일정 등에 따라 변동될 수 있음</p> <p>- 하기 [발행회사의 요약 재무상황]의 당해연도는 '16년(말) 재무제표 기준이며, 전년도는 '15년(말), 전전년도는 '14년(말) 기준임</p> <p>- 본 건 관련 세부 사항의 결정 및 집행은 대표이사에게 위임</p>		
※ 관련공시	-	

【발행회사의 요약 재무상황】 (단위 : 백만원)

구분	자산총계	부채총계	자본총계	자본금	매출액	당기순이익
당해 연도	56,360	13,161	43,198	100	33,747	13,073
전년도	50,825	12,667	38,158	100	27,194	9,928
전전년도	46,906	13,973	32,933	100	17,630	5,013

[관련공시: 타법인주식및출자증권처분결정(자율공시), 2018.01.19]

1. 정정관련 공시서류	타법인주식및출자증권 처분결정	
2. 정정관련 공시서류제출일	2017-11-20	
3. 정정사유	매각대금 입금일자 변경에 따른 처분예정일자 변경	
4. 정정사항		
정정항목	정정전	정정후
5. 처분예정일자	2018-01-25	2018-01-19

[관련공시: 지주회사의자회사탈퇴, 2018.01.19]

1. 자회사내역	가. 회사명		에스케이엔카닷컴 (SK ENCARSALES.COM Ltd.)
	나. 대표자		김상범
	다. 주요사업		포털 및 기타 인터넷 정보매개 서비스업
	라. 최근 사업연도 요약재무내용 (백만원)	자산총계	56,360
		부채총계	13,161
자본총계		43,199	
자본금		100	
2. 자회사에 대한 지분비율	탈퇴 전	소유주식(주)	250,001
		소유비율(%)	50.0002
	탈퇴 후	소유주식(주)	0
		소유비율(%)	0
3. 지분가액의 자산총액비중	탈퇴 전	지분가액(백만원)	13,914
		자산총액비중(%)	0.01
	탈퇴 후	지분가액(백만원)	0
		자산총액비중(%)	0
4. 자회사총수	탈퇴 전(사)		16
	탈퇴 후(사)		15
5. 탈퇴사유			지분 매각
6. 탈퇴일자			2018-01-19
7. 이사회결의일(결정일)			2017-11-17
- 사외이사 참석여부	참석(명)		4
	불참(명)		0
- 감사(사외이사가 아닌 감사위원) 참석여부			-
8. 기타 투자판단과 관련한 중요사항			<p>- 당사의 에스케이엔카닷컴(주) 지분 전부를 Carsales Holdings Pty, Ltd.에 매각함에 따라 자회사에서 제외됨</p> <p>- 상기 1의 '최근 사업연도 요약재무내용'은 에스케이엔카닷컴(주)의 2016년말 재무제표 기준임</p> <p>- 상기 3의 '자산총액비중'의 탈퇴 전 '지분가액' 및 '자산총액비중'은 에스케이(주)의 2016년말 연결재무제표 기준임</p> <p>- 상기 6의 '탈퇴일자'는 지분양도 및 대금수령 완료에 따른 주식매매계약 종결일임</p>
※ 관련공시		2018-01-19 타법인주식및	

		출자증권처분결정(자율공시)
--	--	----------------

(2-1) 중고차 사업부 매각 진행 관련

당사는 2017년 11월 17일 이사회에서 비핵심사업을 정리하고 핵심사업에 역량을 집중하고자 엔카중고차사업부문의 매각을 결정하였으며, 지분 100%를 HCAS(주)에 매각하는 영업양수도 계약을 체결하였습니다. 엔카 직영 사업부가 보유하고 있는 모든 자산, 부채, 계약 등이 이전되며 해당 사업은 2018년 4월 3일 매각이 완료되었습니다.

이와 관련 하여 재무제표에 미치는 영향은 연결분기검토보고서 주석 27 및 분기검토보고서 주석 26을 참조하여 주시기 바랍니다.

(3) SK머티리얼즈(舊 OCI머티리얼즈) 지분 인수의 건

당사는 반도체 특수가스 사업 진출을 통한 신규성장 Portfolio 육성을 위하여 2015년 11월 23일 이사회 결의를 통해 OCI머티리얼즈 지분 49.1%를 최대주주인 OCI주식회사로부터 4,703억에 인수하는 것을 결정하였으며, 2016년 2월 16일 OCI머티리얼즈는 임시주주총회를 통하여 사명을 SK머티리얼즈로 변경하였습니다.

[관련공시 : 타법인주식및출자증권취득결정(자율공시), 2016.2.16]

1. 발행회사	회사명	SK머티리얼즈 주식회사 (SK Materials Co.,Ltd.)		
	국적	대한민국(Korea)	대표자	임민규
	자본금(원)	5,273,836,500	회사와 관계	-
	발행주식총수(주)	10,547,673	주요사업	특수가스 제조 및 판매업
2. 취득내역	취득주식수(주)	5,178,535		
	취득금액(원)	470,331,755,000		
	자기자본(원)	40,865,324,811,742		
	자기자본대비(%)	1.15		
	대규모법인여부	해당		
3. 취득후 소유주식수 및 지분비율	소유주식수(주)	5,178,535		
	지분비율(%)	49.10		
4. 취득방법	현금취득			
5. 취득목적	반도체 특수가스 사업 진출을 통한 신규 성장 Portfolio 육성			
6. 취득예정일자	2016-02-16			
7. 이사회결의일(결정일)	2015-11-23			
- 사외이사 참석여부	참석(명)	4		
	불참(명)	-		
- 감사(사외이사가 아닌 감사위원)참석여부	-			
8. 풋옵션 등 계약 체결여부	아니오			
- 계약내용	-			
9. 기타 투자판단과 관련한 중요사항	- 본 건은 OCI주식회사가 보유하고 있는 OCI머티			

<p>리얼즈 주식 5,178,535주(지분율 49.10%)를 인수하는 계약임.</p> <p>- 상기 '1. 발행회사'의 '자본금' 및 '발행주식총수'는 2014년말 기준이며, 발행주식은 모두 보통주임</p> <p>- 상기 '2. 취득내역'의 '자기자본'은 당사의 합병기일인 2015년 8월 1일 연결재무제표 기준임.</p> <p>- 상기 '2. 취득내역'의 '취득금액'은 최종 대금지급 금액임.</p> <p>- 상기 '6. 취득예정일자'는 주식인수도 및 대금지급 완료일임.</p> <p>- 하기 '발행회사의 요약 재무상황'의 당해연도, 전연도, 전전연도는 각각 2014년(말), 2013년(말), 2012년(말) 연결재무제표 기준임.</p>	
※ 관련공시	2015-11-24 타법인주식및출자증권취득결정(자율공시)

[발행회사의 요약 재무상황](단위 : 백만원)

구분	자산총계	부채총계	자본총계	자본금	매출액	당기순이익
당해연도	589,824	266,923	322,901	5,274	211,682	13,600
전연도	597,402	280,567	316,834	5,274	191,067	352
전전연도	690,652	344,639	346,013	5,274	254,356	29

(4) SK바이오텍 지분 인수의 건

당사는 의약품 생산사업을 그룹의 신규성장 Portfolio로 육성하기 위하여 2016년 2월 25일 SK바이오텍을 직접 자회사로 편입하였으며, SK바이오텍의 설비투자 및 사업확장을 위해 2016년 3월 4일 400억원 규모의 유상증자에 참여하였습니다.

한편 2017년 11월 28일 SK 바이오텍의 Global 성장 Potential 확보를 위해 1,725억 규모의 유상증자에 참여하였습니다.

[관련공시 : 특수관계인으로부터주식의취득, 2016.02.26]

기업집단명	에스케이	회사명	SK(주)	공시일자	2016.02.26	관련법규	공정거래법 11조의2
-------	------	-----	-------	------	------------	------	-------------

(단위 : 백만원)

1. 거래상대방	SK바이오팜(주)	회사와의 관계	계열회사
3. 중개기관	-	회사와의 관계	-
3 취득주식의 발행회사	SK바이오텍(주)	회사와의 관계	계열회사
4. 취득내역	가. 취득주식수(주)	20,000,000	
	나. 취득금액	123,800	
	다. 취득단가(원)	6,190	
	라. 취득후 소유주식수(주)	20,000,000	취득후 지분율(%)

마. 거래일자		2016.02.25
5. 취득목적		의약품 생산사업을 그룹의 신규성장 Portfolio로 육성하기 위해 SK바이오텍을 SK주식회사의 직접 자회사로 지배구조 변경
6. 취득방법		장외취득
7. 이사회 의결일		2016.02.25
- 사외이사 참석여부	참석(명)	4
	불참(명)	-
- 감사(감사위원)참석여부		참석
8. 기타		- 상기 '4. 취득내역'의 '마. 거래일자'는 매매계약 체결 예정일이며, 대금지급(지분양수도) 예정일은 2016년 2월 29일임.
※ 관련공시일		-

[관련공시 : 특수관계인에 대한출자, 2016.02.26]

기업집단명	에스케이	회사명	SK(주)	공시일자	2016.02.26	관련법규	공정거래법 11조의2
-------	------	-----	-------	------	------------	------	-------------

(단위 : 백만원)

1. 거래상대방		SK바이오텍(주)	회사와의 관계	계열회사
2. 출자내역	가. 출자일자	2016.03.04		
	나. 출자목적물	기명식 보통주식 6,462,036주		
	다. 출자금액	40,000		
	라. 출자상대방 총출자액	163,800		
3. 출자목적		설비투자 및 사업확장을 위한 유상증자 참여		
4. 이사회 의결일		2016.02.25		
- 사외이사 참석여부	참석(명)	4		
	불참(명)	-		
- 감사(감사위원)참석여부		참석		
5. 기타		- 상기 출자는 SK바이오텍(주)의 유상증자 결의 (2016.02.25)에 따른 주주배정방식의 유상증자에 참여하는 건임. - 상기 '2. 출자내역'의 '가. 출자일자'는 주금납입(청약) 예정일임. - 상기 '2. 출자내역'의 '라. 출자상대방 총출자액'은 금번 출자금액을 포함한 총 출자금액임		
※ 관련공시일		-		

[관련공시 : 특수관계인에 대한출자, 2017.11.28]

기업집단명	에스케이	회사명	에스케이(주)	공시일자	2017.11.28	관련법규	공정거래법 11조의2
-------	------	-----	---------	------	------------	------	-------------

(단위 : 백만원)

1. 거래상대방		에스케이바이오텍(주)	회사와의 관계	계열회사
2. 출자내역	가. 출자일자	2017. 12. 11		

	나. 출자목적물	보통주 26,223,777	
	다. 출자금액	172,500	
	라. 출자상대방 총출자액	336,300	
3. 출자목적		SK 바이오텍의 Global 성장 Potential 확보	
4. 이사회 의결일		2017. 11. 28	
- 사외이사 참석여부	참석(명)	4	
	불참(명)	-	
- 감사(감사위원)참석여부		참석	
5. 기타	1. 2017년 11월 28일 에스케이(주) 이사회가 결의한 유상증자 참여에 관한 공시임 2. 상기 '2. 출자내역'의 '가. 출자일자'는 주금납입 예정일임 3. 상기 '2. 출자내역' 중 '라. 출자상대방 총출자액'은 금번 출자한 금액을 포함한 총 출자금액임 4. 상기 출자일자 및 금액은 진행상황 등에 따라 변경될 수 있음 5. 본건 출자와 관련하여 출자주식수 및 출자가액의 확정 등 세부적인 사항의 결정 및 구체적인 실행에 관한 일체의 권한은 대표이사 또는 대표이사가 지정하는 자에게 위임함		
* 관련공시일		-	

(5) SK실트론(舊 (주)LG실트론) 지분 인수의 건

당사는 실리콘 웨이퍼 제조/판매사업 진출을 통한 반도체 소재사업 확장을 위하여 2017년 1월 23일 이사회 결의를 통해 주식회사 LG실트론 지분 51.0%를 최대주주인 (주)LG로부터 6,200억에 인수하는 것을 결정하였습니다.

[관련공시 : 타법인주식및출자증권취득결정(자율공시), 2017.1.23]

1. 발행회사	회사명	주식회사 LG실트론 (LG Siltron Incorporated)		
	국적	대한민국 (Korea)	대표자	변영삼
	자본금(원)	33,511,675,000	회사와 관계	-
	발행주식총수(주)	67,023,350	주요사업	다이오드, 트랜지스터 및 유사 반도체소자 제조업
2. 취득내역	취득주식수(주)	34,181,410		
	취득금액(원)	620,000,000,000		
	자기자본(원)	40,077,250,382,395		
	자기자본대비(%)	1.55		
	대규모법인여부	해당		
3. 취득후 소유주식수 및 지분비율	소유주식수(주)	34,181,410		
	지분비율(%)	51.0		
4. 취득방법		현금취득		
5. 취득목적		실리콘 웨이퍼 제조/판매사업 진출을 통한 반도체 소재사업 확장		
6. 취득예정일자		-		
7. 이사회결의일(결정일)		2017-01-23		
- 사외이사 참석여부	참석(명)	4		
	불참(명)	-		

- 감사(사외이사가 아닌 감사위원)참석 여부	-
8. 풋옵션 등 계약 체결여부	아니오
- 계약내용	-
9. 기타 투자판단과 관련한 중요사항	<p>- 본 건은 주식회사 LG가 보유하고 있는 주식회사 LG실트론 주식 34,181,410주(지분을 51.0%) 전부를 인수하는 계약임.</p> <p>- 상기 '1. 발행회사'의 '자본금' 및 '발행주식총수'는 2015년말 기준이며, 발행주식은 모두 보통주임.</p> <p>- 상기 '2. 취득내역'의 '자기자본'은 당사의 2015년 12월 31일 연결 재무제표 기준임.</p> <p>- 상기 '2. 취득내역'의 '취득금액'은 향후 본 실사 종료 후 상호합의 하에 변경될 수 있음.</p> <p>- 상기 '6. 취득예정일자'는 매매계약 체결 이후 관련기관의 승인을 포함하여 계약에 정한 선행조건 충족여부에 따라 2017년 연 내 취득 예정임.</p> <p>- 하기 '발행회사의 요약 재무상황'의 당해연도, 전연도, 전전연도는 각각 2015년(말), 2014년(말), 2013년(말) 연결재무제표 기준임.</p>
※ 관련공시	-

[관련공시 : (기재정정)타법인주식및출자증권취득결정(자율공시), 2017.8.17]

1. 정정관련 공시서류	타법인 주식 및 출자증권 취득결정(자율공시)		
2. 정정관련 공시서류제출일	2017.01.23		
3. 정정사유	주식매매계약 종결에 따른 (회사명, 취득시기 등) 정정		
4. 정정사항			
정정항목	정정전	정정후	
1. 발행회사	주식회사 LG실트론 (LG Siltron Incorporated)	SK실트론 주식회사 (SK Siltron Co., Ltd.)	
6. 취득예정일자	-	2017-08-17	
9. 기타 투자판단과 관련된 중요한 사항	- 상기 '2. 취득내역'의 '취득금액'은 향후 본 실사 종료 후 상호합의 하에 변경될 수 있음.	- 상기 '2. 취득내역'의 '취득금액'은 최종 대금지급 금액임.	
9. 기타 투자판단과 관련된 중요한 사항	- 상기 '6. 취득예정일자'는 매매계약 체결 이후 관련기관의 승인을 포함하여 계약에 정한 선행조건 충족여부에 따라 2017년 연 내 취득 예정임.	- 상기 '6. 취득예정일자'는 주식인수도 및 대금지급 완료일임.	

1. 발행회사	회사명	SK실트론 주식회사 (SK Siltron Co., Ltd.)		
	국적	대한민국 (Korea)	대표자	변영삼
	자본금(원)	33,511,675,000	회사와 관계	-

	발행주식총수(주)	67,023,350	주요사업	다이오드, 트랜지스터 및 유사 반도체소재 제조업
2. 취득내역	취득주식수(주)	34,181,410		
	취득금액(원)	620,000,000,000		
	자기자본(원)	40,077,250,382,395		
	자기자본대비(%)	1.55		
	대규모법인여부	해당		
3. 취득후 소유주 식수 및 지분비율	소유주식수(주)	34,181,410		
	지분비율(%)	51.0		
4. 취득방법		현금취득		
5. 취득목적		실리콘 웨이퍼 제조/판매사업 진출을 통한 반도체 소재사업 확장		
6. 취득예정일자		2017-08-17		
7. 이사회결의일(결정일)		2017-01-23		
- 사외이사 참석여 부	참석(명)	4		
	불참(명)	-		
- 감사(사외이사가 아닌 감사위원)참 석여부		-		
8. 풋옵션 등 계약 체결여부		아니오		
- 계약내용		-		
9. 기타 투자판단과 관련한 중요사항		<ul style="list-style-type: none"> - 본 건은 주식회사 LG가 보유하고 있는 주식회사 LG실트론 주식 34,181,410주(지분율 51.0%) 전부를 인수하는 계약임. - 상기 '1. 발행회사'의 '자본금' 및 '발행주식총수'는 2015년말 기준이며, 발행주식은 모두 보통주임. - 상기 '2. 취득내역'의 '자기자본'은 당사의 2015년 12월 31일 연결재무제표 기준임. - 상기 '2. 취득내역'의 '취득금액'은 최종 대금지급 금액임. - 상기 '6. 취득예정일자'는 주식인수도 및 대금지급 완료일임. - 하기 '발행회사의 요약 재무상황'의 당해연도, 전연도, 전전연도는 각각 2015년(말), 2014년(말), 2013년(말) 연결재무제표 기준임. 		
		※ 관련공시	-	

[발행회사의 요약 재무상황](단위 : 백만원)

구분	자산총계	부채총계	자본총계	자본금	매출액	당기순이익
당해연도	1,306,817	967,864	338,953	33,512	777,382	-16,429
전연도	1,466,417	1,111,030	355,387	33,512	780,610	-47,312
전전연도	1,519,788	1,109,882	409,906	33,512	850,313	-166,364

(6) (주)에스엠코어 지분 인수의 건

당사는 2017년 1월 물류자동화 업체인 주식회사 에스엠코어 지분 52.2%(의결권 위임 지분 포함)를 인수하였습니다.

[관련공시 : 지주회사의자회사편입, 2017.1.11]

1. 자회사내역	가. 회사명		주식회사 에스엠코어 (SMCore.Inc)
	나. 대표자		권순욱
	다. 주요사업		자동화설비 시스템 사업 등
	라. 최근 사업연도 요약재무내용(백만원)	자산총계	85,673
		부채총계	28,159
자본총계		57,514	
자본금		7,665	
2. 자회사에 대한 지분비율	편입 전	소유주식(주)	-
		소유비율(%)	-
	편입 후	소유주식(주)	5,329,707
		소유비율(%)	26.7
3. 지분가액의 자산총액비중	편입 전	지분가액(백만원)	-
		자산총액비중(%)	-
	편입 후	지분가액(백만원)	39,419
		자산총액비중(%)	0.0
4. 자회사총수	편입 전(사)		14
	편입 후(사)		15
5. 편입사유			지분 취득
6. 편입일자			2017-01-11
7. 이사회결의일(결정일)			-
- 사외이사 참석여부	참석(명)		-
	불참(명)		-
- 감사(사외이사가 아닌 감사위원) 참석여부			-
8. 기타 투자판단과 관련한 중요사항			<p>- 상기 '1. 자회사 내역'의 '라.최근 사업연도 요약재무 내용'은 2015년말 연결재무제표 기준임</p> <p>- 지주회사는 상기 '2. 자회사에 대한 지분비율'의 '편입 후 소유주식' 5,329,707주 중 160,000주는 권순욱과 2016.11.28 체결한 주식매매계약에 따라, 499,452주는 (주)에스엠코어와 같은 날 체결한 신주인수 및 자기주식매매 계약에 따라 2017.01.10. 취득함</p> <p>- 또한 지주회사는 (주)에스엠코어와의 위 신주인수계약에 따라 2017.01.10. 신주 4,670,255주를 취득하였으며, 해당 신주 발행</p>

	<p>의 효력 발생일은 2017.01.11. 임.</p> <p>-상기 '2. 자회사에 대한 지분비율'의 '편입 후 소유주식' 5,329,707주 이 외에, 지주회사는 권순욱과 2016.11.28. 체결한 주주간계약에 따라 권순욱 소유의 ㈜에스엠코어 주식 5,112,500주 전부에 대한 의결권 행사를 위임 받았으며, 위 5,112,500주 중 3,112,500주에 대한 콜옵션을 가짐</p> <p>- 상기 '3. 지분가액의 자산총액 비중'의 '편입 후 지분가액'은 취득가액임</p> <p>- 상기 '6.편입일자'는 신주 발행의 효력발생일 기준임</p>
※ 관련공시	-

[관련 공시 : 에스엠코어(007820) '주식등의대량보유상황보고서'(2017.10.13) 참조]

요약정보			
발행회사명	에스엠코어	발행회사와의 관계	최대주주
보고구분	변경		
보유주식등의 수 및 보유비율		보유주식등의 수	보유비율
	직전 보고서	8,753,853	43.77
	이번 보고서	8,753,853	43.77
주요계약체결 주식등의 수 및 비율		주식등의 수	비율
	직전 보고서	3,386,500	16.93
	이번 보고서	-	-
보고사유	콜옵션 행사기간 내 미행사에 따른 위임 의결권 반환		

※ SK주식회사의 보유주식 중 3,386,500주는(콜옵션: 3,112,500주 포함) 권순욱과 2016.11.28 체결한 주주간 계약에 따라 권순욱 소유 주식에 대해 '의결권 행사를 위임 받은 주식'이며 옵션 행사 기한 만료로, SK주식회사에 위임 되었던 특별관계자(권순욱) 소유 주식 3,386,500주에 대한 의결권은 특별관계자(권순욱)에게 반환됨

(7) 자회사인 에프에스케이엘앤에스(주) 유상증자 참여 및 지분매각

[관련공시 : 특수관계인에 대한출자(정정), 2017.4.25]

항 목	정정전	정정후
2. 출자내역		
가. 출자일자	2017.03.10	2017.04.26
나. 출자목적물	보통주 1,698,150 주	보통주 1,697,550 주
다. 출자금액	16,982	16,976
라. 출자상대방 총출자액	24,182	24,176

4. 이사회결의	2017.02.27	2017.04.25
5. 기타	<p>1. 상기 출자는 에프에스케이엘엔에스(주)의 유상증자 결의(2017.02.23)에 대한 참여 건임</p> <p>2. 상기 '2.출자내역'의 '가.출자일자'는 주금납입 예정일임</p> <p>3. 상기'2.출자내역'의'나.출자금액'은 실제 출자금액인 USD 15,000,000을 공시 당일(2/28) KEB하나은행 매매기준율 USD/KRW 1,132.10원을 적용하여 원화 환산한 금액임</p> <p>4. 상기일정 및 금액은 진행상황 등에 따라 변동될 수 있음</p>	<p>1. 본 정정공시는 2017.02.27 이사회에서 의결한 에프에스케이엘엔에스(주)에 대한 출자 결의 중 출자일자(주금 납입일)를 4월 26일로 변경 의결한 것에 따른 공시임</p> <p>2. 상기'2.출자내역'의'나.출자금액'은 실제 출자금액인 USD 15,000,000을 정정공시 당일(4/25) KEB하나은행 매매기준율USD/KRW 1,131.70원을 적용하여 원화 환산한 금액으로, 출자 금액의 변동은 없음</p>

기업 집단명	에스케이	회사명	에스케이(주)	공시일자	2017.04.25	관련법규	공정거래법 11조의2
-----------	------	-----	---------	------	------------	------	----------------

(단위 : 백만원)

1. 거래상대방	에프에스케이엘엔에스(주)	회사와의 관계	계열회사
2. 출자내역	가. 출자일자	2017.04.26	
	나. 출자목적물	보통주 1,697,550 주	
	다. 출자금액	16,976	
	라. 출자상대방 총출자액	24,176	
3. 출자목적	주주배정 유상증자 참여		
4. 이사회 의결일	2017.04.25		
- 사외이사 참석여부	참석(명)	4	
	불참(명)	0	
- 감사(감사위원)참석여부	참석		
5. 기타	<p>1. 본 정정공시는 2017.02.27 이사회에서 의결한 에프에스케이엘엔에스(주)에 대한 출자 결의 중 출자일자(주금 납입일)를 4월 26일로 변경 의결한 것에 따른 공시임</p> <p>2. 상기'2.출자내역'의'나.출자금액'은 실제 출자금액인 USD 15,000,000을 정정공시 당일(4/25) KEB하나은행 매매기준율 USD/KRW 1,131.70원을 적용하여 원화 환산한 금액으로 출자 금액의 변동은 없음</p>		
※ 관련공시일	2017.02.28		

[관련공시 : 특수관계인에 대한주식의처분, 2018.02.06]

기업집단명	에스케이	회사명	SK(주)	공시일자	2018.02.06.	관련법규	공정거래법 11조의2
-------	------	-----	-------	------	-------------	------	-------------

(단위 : 백만원)

1. 거래상대방	SK텔레콤(주)	회사와의 관계	계열회사
2. 중개기관	-	회사와의 관계	-

3. 처분주식의 발행회사		에프에스케이엘앤에스(주)	회사와의 관계	계열회사
4. 처분내역	가. 처분주식수(주)	2,415,750		
	나. 처분금액	18,000		
	다. 처분단가(원)	7,451		
	라. 처분후 소유주식수(주)	0	처분후 지분율(%)	0
	마. 거래일자	2018.02.06.		
5. 처분목적		전략적 선택과 집중을 통한 투자 Portfolio 조정		
6. 처분방법		장외처분		
7. 이사회 의결일		2018.02.06.		
- 사외이사 참석여부	참석(명)	4		
	불참(명)	-		
- 감사(감사위원)참석여부		참석		
8. 기타		<p>1) 상기 '4. 처분내역'의 '나.처분금액'은 외부 감정평가기관의 감정평가 및 비상장주식에 대한 상속세 및 증여법 평가기준을 적용하여 산정한 금액임.</p> <p>2) 상기 '4. 처분내역'의 '나.처분금액' 기준으로 주식매매계약 체결 예정이며, 추후 '17년 감사보고서(2월말 확정 예정) 기준으로 기업가치 재평가하여 1차 처분금액과의 차액을 매도인-매수인 간 재정산 예정임.</p> <p>3) 상기'4. 처분내역'의'마.거래일자'는 매매계약 체결 예정일이며, 대금지급(지분양수도) 예정일은 2018.02.28임 (단, 양 당사자가 별도의 합의로 정한 다른 일시가 있는 경우 그 일시로 하되, 해당 일시는2018.03.31을 넘지 않기로 함)</p>		
※ 관련공시일		-		

(8) ESR Cayman Limited 유상증자 참여를 통한 신규 지분 취득 결정
[관련공시 : 타법인주식및출자증권취득결정(자율공시), 2017.07.25]

1. 발행회사	회사명	ESR Cayman Limited		
	국적	케이만제도 (Cayman Islands)	대표자	Jinchu Shen, Stuart Gibson
	자본금(원)	2,011,579,300	회사와 관계	-
	발행주식총수(주)	1,962,878,472	주요사업	비거주용 건물 개발 및 공급업
2. 취득내역	취득주식수(주)	261,930,955		
	취득금액(원)	372,033,332,961		
	자기자본(원)	42,326,724,163,174		
	자기자본대비(%)	0.88		
	대규모법인여부	해당		
3. 취득후 소유주식	소유주식수(주)	261,930,955		

수 및 지분비율	지분비율(%)	11.77
4. 취득방법		현금취득
5. 취득목적		중국 중심의 물류센터 사업 진입
6. 취득예정일자		2017-08-31
7. 이사회결의일(결정일)		2017-07-25
- 사외이사 참석여부	참석(명)	4
	불참(명)	-
- 감사(사외이사가 아닌 감사위원)참석여부		-
8. 풋옵션 등 계약 체결여부		아니오
- 계약내용		-
9. 기타 투자판단과 관련한 중요사항		<p>- 금번 공시는 ESR Cayman Limited(이하 'ESR')가 유상증자를 통해 발행할 예정인 신주(보통주)를 당사가 인수하는 계약체결 결의에 대한 사항임</p> <p>- ESR은 중국 2위 물류센터 업체로 중국을 중심으로 물류센터에 대한 개발, 임대, 관리 사업을 영위함</p> <p>- 상기 '1. 발행회사'의 '자본금' 및 '발행주식총수'는 2016년말 기준이며, 발행주식은 모두 보통주임</p> <p>- 상기 '2. 취득내역'의 '취득금액'은 최종 납입 예정인 USD 333,333,333을 이사회결의일(7/25) 최초고시 매매기준율(1USD=1,116.10원)로 환산한 금액이며, 납입 시점 환율에 따라 변동 가능함</p> <p>- 상기 '2. 취득내역'의 '자기자본'은 당사의 2016년 12월 31일 연결 재무제표 기준임.</p> <p>- 상기 '3 취득 후 소유주식수 및 지분비율'의 '지분비율'은 금번 유상증자가 완료된 이후 당사의 예상 보유 지분율이며, 추후 제3자의 보유지분 변동에 따라 10%까지 조정될 수 있음</p> <p>- 상기 '6. 취득예정일자'는 대금납입예정일이나, 계약 체결 시점에 따라 유동적임</p> <p>- 하기 '발행회사의 요약 재무상황'의 당해연도는 2016년(말) 연결 재무제표 기준이며 이사회 결의일(7/25) 최초 고시 매매기준율(1 CNY = 165.29원)으로 환산한 금액임</p> <p>- 본 건 지분인수와 관련한 세부사항의 결정 및 집행은 대표이사에게 위임함</p>
※ 관련공시		-

[발행회사의 요약 재무상황](단위 : 백만원)

구분	자산총계	부채총계	자본총계	자본금	매출액	당기순이익
당해연도	2,391,698	1,429,818	961,880	2,012	107,376	116,562
전연도	-	-	-	-	-	-
전전연도	-	-	-	-	-	-

(9) SK China Company Limited 유상증자 참여 결정
[관련공시 : 특수관계인에 대한 출자, 2017.07.25]

기업집단명	에스케이	회사명	에스케이(주)	공시일자	2017.07.26	관련법규	공정거래법 11조의2
-------	------	-----	---------	------	------------	------	-------------

(단위 : 백만원)

1. 거래상대방		SK China Company Limited	회사와의 관계	계열회사
2. 출자 내역	가. 출자일자	2017.08.17		
	나. 출자목적물	보통주 4,941,462 주		
	다. 출자금액	261,750 (현물출자 150,140, 현금출자 111,610)		
	라. 출자상대방 총출자액	551,900		
3. 출자목적		중국내 적기 투자기회 확보 등의 투자 Readiness 제고		
4. 이사회 의결일		2017.07.25		
- 사외이사 참석 여부	참석(명)	4		
	불참(명)	-		
- 감사(감사위원)참석여부		참석		
5. 기타		<p>1. 2017년 7월 25일 에스케이(주) 이사회가 결의한 유상증자 참여에 관한 공시임</p> <p>2. 상기 '2. 출자내역'의 '나. 출자목적물' 상세는 아래와 같음 (1) 현물출자 : 2,834,425주 - 당사가 보유중인 SKY Property Management Limited 보통주 전량 (1,915주)출자를 통한 SK China Company Limited(이하 SK China) 보통주 882,610주 및 SK Industrial Development China Co., Ltd. 보통주 전량(62,530,594주)출자를 통한 SK China 보통주 1,951,815주 유상증자 참여 (2) 현금출자 : 2,107,037주</p> <p>3. 상기 '2.출자내역'의 '다.출자금액'은 실제 출자금액인 USD 234,521,833 (현물출자 USD 134,521,833, 현금출자 USD 100,000,000)을 이사회 의결일 (7/25) 최초 고시 매매기준율(1 USD=1,116.10원)을 적용하여 환산한 금액임</p> <p>4. 상기 2. 출자내역 중 '라. 출자상대방 총출자액'은 금번 출자한 금액을 포함한 총 출자금액임</p> <p>5. 상기 출자일자 및 금액은 진행상황, 환율 등에 따라 변경될 수 있음</p> <p>6. 본건 출자와 관련하여 출자주식수 및 출자가액의 확정 등 세부적인 사항의 결정 및 구체적인 실행에 관한 일체의 권한은 대표이사 또는 대표이사가 지정하는 자에게 위임함</p>		

(10) 당사의 SK증권(주) 보유 주식 처분

[관련공시 : 타법인주식및출자증권처분결정(자율공시), 2017.08.11]

1. 발행회사	회사명	SK증권(주)(SK SECURITIES CO.,LTD)		
	국적	대한민국	대표자	김신
	자본금(원)	162,014,842,500	회사와 관계	계열회사
	발행주식총수(주)	324,029,685	주요사업	증권 중개업
2. 처분내역	처분주식수(주)	32,011,720		
	처분금액(원)	60,822,268,000		
	자기자본(원)	42,326,724,163,174		
	자기자본대비(%)	0.14		
	대규모법인여부	해당		
3. 처분후 소유주식수 및 지분비율	소유주식수(주)	0		
	지분비율(%)	0		
4. 처분목적	독점규제 및 공정거래에 관한 법률 제8조의 2에 따른 지주회사 행위제한 위반 해소를 위해 보유 중인 SK증권(주) 주식 전량 매각			
5. 처분예정일자	-			
6. 이사회결의일(결정일)	2017-08-11			
- 사외이사 참석여부	참석(명)	4		
	불참(명)	0		
- 감사(사외이사가 아닌 감사위원)참석여부	-			
7. 풋옵션 등 계약의 체결여부	아니오			
- 계약내용	-			
8. 기타 투자판단과 관련한 중요사항				

- 당사가 보유 중인 SK증권(주) 보유 지분 전량(보통주 32,011,720주, 보통주 기준 지분을 10.00%)을 우선협상대상자 대표자인 케이프인베스트먼트(거래종결 이전 케이프인베스트먼트가 설립하는 경영참여형사모투자집합기구 또는 투자목적회사에 매수인의 지위 이전 가능)에게 매각하는 주식매매계약 체결에 대한 이사회 결의 관련 공시임
- 상기 1. 발행회사의 '발행주식총수(주)'는 SK증권(주)의 보통주 320,117,171주(자기주식 11,283,968주 포함)와 우선주 3,912,514주를 합산한 숫자임
- 상기 "자기자본"은 당사의 '16년 기말 연결 재무제표 기준으로 작성하였음
- 상기 5. 처분예정일자는 주식 양수도 및 매매대금 결제 절차가 완료되는 거래종결일을 의미하며, 정확한 처분일자는 매수인의 대주주 변경 승인 절차에 따라 변동될 수 있음
- 하기 [발행회사의 요약 재무상황]의 당해연도는 '16년(말) 연결재무제표 기준이며, 매출액은 영업수익을 기준으로 작성하였음
- 본 공시는 'SK증권(주) 지분매각 추진보도 관련'하여 당사가 기 공시한 '품문 또는 보도에 대한 해명(미확정)'에 대한 확정 공시임
(공시일자 : '17.2.6, '17.3.3, '17.5.30, '17.6.8, '17.7.25)

※ 관련공시	2017-07-25 품문 또는 보도에 대한 해명(미확정) 2017-06-08 품문 또는 보도에 대한 해명(미확정) 2017-05-30 품문 또는 보도에 대한 해명(미확정) 2017-03-03 품문 또는 보도에 대한 해명(미확정) 2017-02-06 품문 또는 보도에 대한 해명(미확정)
--------	---

【발행회사의 요약 재무상황】 (단위 : 백만원)

구분	자산총계	부채총계	자본총계	자본금	매출액	당기순이익
당해 연도	3,921,512	3,506,433	415,079	162,015	467,135	11,448
전년도	3,508,069	3,096,619	411,450	162,015	470,875	23,022
전전년도	3,675,675	3,290,946	384,729	162,015	526,873	3,430

기존 주식매매계약 해제 및 신규 주식매매계약 체결

[관련공시 : 타법인주식및출자증권처분결정(자율공시), 2018.03.05]

1. 정정관련 공시서류	타법인주식및출자증권처분결정(자율공시)	
2. 정정관련 공시서류제출일	2017-08-11	
3. 정정사유	신규 주식매매계약 체결	
4. 정정사항		
정정항목	정정전	정정후
2. 처분내역 중 처분금액(원)	60,822,268,000	51,539,000,000
2. 처분내역 중 자기자본대비 (%)	0.14	0.12
3.이사회결의일(결정일)	2017-08-11	2018-03-05

8.기타투자판단과 관련한 중요사항	<p>- 당사가 보유 중인 SK증권(주) 보유 지분 전량(보통주 32,011,720주, 보통주 기준 지분율 10.00%)을 우선협상대상자 대표자인 케이프인베스트먼트(거래종결 이전 케이프인베스트먼트가 설립하는 경영참여형사 모투자집합기구 또는 투자목적 회사에 매수인의 지위 이전 가능)에게 매각하는 주식매매계약 체결에 대한 이사회 결의 관련 공시임</p>	<p>- 당사가 보유 중인 SK증권(주) 지분 전량(보통주 32,011,720주, 보통주 기준 지분율 10.00%)을 제이앤더블유파트너스(계약체결 후 제이앤더블유파트너스가 업무집행사원으로 참여하는 경영참여형 사모투자집합기구가 설립하는 투자목적회사로 계약이전 예정)에게 매각하는 주식매매계약 체결에 대한 이사회 결의 관련 공시임</p> <p>※ 기존 체결한 주식매매계약('17.8.11 이사회의결 및 공시)은 당사가 이니티움2017 주식회사*에게 '18.3.5 계약해제를 통지함에 따라 해제</p> <p>* '17.8.11 체결한 주식매매계약의 계약 상대방(우선협상대상자 대표자인 케이프인베스트먼트)이 동 계약상 지위 및 권리,의무양도에 관한 합의서 체결('17.09.05)</p>
--------------------	--	--

타법인 주식 및 출자증권 처분결정(자율공시)

1. 발행회사	회사명	SK증권(주)(SK SECURITIES CO.,LTD)		
	국적	대한민국	대표자	김신
	자본금(원)	162,014,842,500	회사와 관계	계열회사
	발행주식총수(주)	324,029,685	주요사업	증권 중개업
2. 처분내역	처분주식수(주)	32,011,720		
	처분금액(원)	51,539,000,000		
	자기자본(원)	42,326,724,163,174		
	자기자본대비(%)	0.12		
	대규모법인여부	해당		
3. 처분후 소유주식수 및 지분비율	소유주식수(주)	0		
	지분비율(%)	0		
4. 처분목적	독점규제 및 공정거래에 관한 법률 제8조의 2에 따른 지주회사 행위제한 위반 해소를 위해 보유 중인 SK증권(주) 주식 전량 매각			
5. 처분예정일자	-			
6. 이사회결의일(결정일)	2018-03-05			
- 사외이사 참석여부	참석(명)	4		
	불참(명)	0		

- 감사(사외이사가 아닌 감사위원)참석여부	-
7. 풋옵션 등 계약의 체결여부	아니오
- 계약내용	-
8. 기타 투자판단과 관련한 중요사항	
<p>- 당사가 보유 중인 SK증권(주) 지분 전량(보통주 32,011,720주, 보통주 기준 지분율 10.00%)을 제이앤더블유파트너스(계약체결 후 제이앤더블유파트너스가 업무집행사원으로 참여하는 경영참여형 사모투자집합기구가 설립하는 투자목적회사로 계약이전 예정)에게 매각하는 주식매매계약 체결에 대한 이사회 결의 관련 공시임</p> <p>※ 기존 체결한 주식매매계약('17.8.11 이사회의결 및 공시)은 당사가 이니티움2017 주식회사*에게 '18.3.5 계약해제를 통지함에 따라 해제</p> <p>* '17.8.11 체결한 주식매매계약의 계약 상대방(우선협상대상자 대표자인 케이프인베스트먼트)이 동 계약상 지위 및 권리,의무 양도에 관한 합의서 체결('17.09.05)</p> <p>- 상기 1. 발행회사의 '발행주식총수(주)'는 SK증권(주)의 보통주 320,117,171주(자기주식 11,283,968주 포함)와 우선주 3,912,514주를 합산한 숫자임</p> <p>- 상기 "자기자본"은 당사의 '16년 기말 연결 재무제표 기준으로 작성하였음</p> <p>- 상기 5. 처분예정일자는 주식 양수도 및 매매대금 결제 절차가 완료되는 거래종결일을 의미하며, 정확한 처분일자는 매수인의 대주주 변경 승인 절차에 따라 변동될 수 있음</p> <p>- 하기 [발행회사의 요약 재무상황]의 당해연도는 '16년(말) 연결재무제표 기준이며, 매출액은 영업수익을 기준으로 작성하였음</p> <p>- 본 공시는 'SK증권(주) 지분매각 추진보도 관련'하여 당사가 기 공시한 '풍문 또는 보도에 대한 해명(미확정)'에 대한 확정 공시임 (공시일자 : '17.2.6, '17.3.3, '17.5.30, '17.6.8, '17.7.25, '17.8.11)</p>	
※ 관련공시	2017-08-11 타법인주식및출자증권처분결정(자율공시) 2017-07-25 풍문 또는 보도에 대한 해명(미확정) 2017-06-08 풍문 또는 보도에 대한 해명(미확정) 2017-05-30 풍문 또는 보도에 대한 해명(미확정) 2017-03-03 풍문 또는 보도에 대한 해명(미확정) 2017-02-06 풍문 또는 보도에 대한 해명(미확정)

【발행회사의 요약 재무상황】 (단위 : 백만원)

구분	자산총계	부채총계	자본총계	자본금	매출액	당기순이익
당해 연도	3,921,512	3,506,433	415,079	162,015	467,135	11,448
전년도	3,508,069	3,096,619	411,450	162,015	470,875	23,022
전전년도	3,675,675	3,290,946	384,729	162,015	526,873	3,430

주식매각 계약 종결

[관련공시 : 지주회사의 자회사탈퇴, 2018.07.30]

1. 자회사내역	가. 회사명		SK증권(주) (SK Securities.Co., Ltd.)
	나. 대표자		김신
	다. 주요사업		증권금융업
	라. 최근 사업연도 요약재무내용(백만원)	자산총계	3,778,776
		부채총계	3,341,795
자본총계		436,981	
자본금		162,015	
2. 자회사에 대한 지분비율	탈퇴 전	소유주식(주)	32,011,720
		소유비율(%)	10.00
	탈퇴 후	소유주식(주)	0
		소유비율(%)	0.00
3. 지분가액의 자산총액비중	탈퇴 전	지분가액(백만원)	36,814
		자산총액비중(%)	0.03
	탈퇴 후	지분가액(백만원)	0
		자산총액비중(%)	0.00
4. 자회사총수	탈퇴 전(사)		15
	탈퇴 후(사)		14
5. 탈퇴사유			지분 매각
6. 탈퇴일자			2018-07-30
7. 이사회결의일(결정일)			2018-03-05
- 사외이사 참석여부	참석(명)		4
	불참(명)		0
- 감사(사외이사가 아닌 감사위원) 참석여부			-
8. 기타 투자판단과 관련한 중요사항			- 당사의 SK증권(주) 지분 전부를 제이앤더블유 비아이지 유한회사에 매각함에 따라 자회사에서 제외됨
			- 상기1.의 '최근 사업연도 요약재무내용'은 SK증권(주)의 2017년말 재무제표 기준임
			- 상기3.의 '자산총액비중'의 탈퇴 전 '지분가액' 및 '자산총액비중'은 SK(주)의 2017년말 연결재무제표 기준임
			- 상기6.의 '탈퇴일자'는 지분양도 및 대금 수령 완료에 따른 주식매매계약 종결일임.
※ 관련공시		2018-03-05 타법인주식및출자증권처분결정(자율공시	

)
--	--	---

(11) 북미 Gathering & Processing 사업 진입을 위한 Plutus Capital NY, Inc. 주식취득 결정 및 추가출자

[관련공시 : 타법인주식및출자증권처분결정(자율공시), 2017.09.26]

1. 발행회사	회사명	Plutus Capital NY, Inc.		
	국적	미국	대표자	Craig L. Sheldon
	자본금(원)	-	회사와 관계	-
	발행주식총수(주)	-	주요사업	투자업
2. 취득내역	취득주식수(주)	10,362		
	취득금액(원)	117,163,134,000		
	자기자본(원)	42,326,724,163,174		
	자기자본대비(%)	0.28		
	대규모법인여부	해당		
3. 취득후 소유주식수 및 지분비율	소유주식수(주)	10,362		
	지분비율(%)	100.00		
4. 취득방법	현금취득			
5. 취득목적	북미 Gathering & Processing 사업 진입			
6. 취득예정일자	2017-09-29			
7. 이사회결의일(결정일)	2017-09-26			
- 사외이사 참석여부	참석(명)	4		
	불참(명)	-		
- 감사(사외이사가 아닌 감사위원)참석여부		-		
8. 풋옵션 등 계약 체결여부	아니오			
- 계약내용		-		
9. 기타 투자판단과 관련한 중요사항	<p>- 금번 공시는 북미 G&P (Gathering & Processing) 전문 업체인 Eureka Midstream Holdings, LLC 지분 투자를 위하여 Plutus Capital NY, Inc.에 대한 투자 결의 관련 사항임</p> <p>- 상기 '1. 발행회사'의 '자본금' 및 '발행주식총수'는 이사회 결의일(9/26) 기준임</p> <p>- 상기 '2. 취득내역'의 '취득금액'은 최종 납입 예정인 USD 103,620,000을 이사회결의일(9/26) 최초고시 매매기준율(1USD=1,130.7원)로 환산한 금액이며, 납입 시점 환율에 따라 변동 가능함</p> <p>- 상기 '2. 취득내역'의 '자기자본'은 당사의 2016년 12월 31일 연결재무제표 기준임.</p>			

	<ul style="list-style-type: none"> - 상기 '3 취득 후 소유주식수 및 지분비율'의 '지분비율'은 금번 투자가 완료된 이후 당사의 예상 보유 지분율이며, 추후 제3자의 보유지분 변동에 따라 조정될 수 있음 - 상기 '6. 취득예정일자'는 대금납입예정일이나, 계약 체결 시점에 따라 유동적임 - 본 건과 관련한 세부사항의 결정 및 집행은 대표이사에게 위임함
※ 관련공시	-

[발행회사의 요약 재무상황](단위 : 백만원)

구분	자산총계	부채총계	자본총계	자본금	매출액	당기순이익
당해연도	-	-	-	-	-	-
전연도	-	-	-	-	-	-
전전연도	-	-	-	-	-	-

[관련공시 : 특수관계인에 대한출자, 2018.05.18]

기업집단명	에스케이	회사명	에스케이(주)	공시일자	2018.05.18	관련법규	공정거래법 11조의2
-------	------	-----	---------	------	------------	------	-------------

(단위 : 백만원)

1. 거래상대방		Plutus Capital NY, Inc.	회사와의 관계	계열회사
2. 출자내역	가. 출자일자	2018.05.18		
	나. 출자목적물	보통주 25,100주		
	다. 출자금액	270,904		
	라. 출자상대방 총출자액	388,067		
3. 출자목적		북미 Gathering & Processing 사업 투자		
4. 이사회 의결일		2018.05.18		
- 사외이사 참석여부	참석(명)	4		
	불참(명)	-		
- 감사(감사위원)참석여부		참석		

5. 기타	<p>1. 금번 공시는 북미 G&P (Gathering & Processing) 사업회사인 Brazos Midstream社 지분 투자를 위하여 해외 자회사(Plutus Capital NY, Inc.) 증자 참여 결의에 대한 사항임</p> <p>2. 상기 '2.출자내역'의 '다.출자금액'은 실제 출자금액인 USD 251,000,000을 이사회 의결일(5/18) KEB 하나은행 최초 고시 매매기준율(1 USD=1,079.30원)을 적용하여 환산한 금액임</p> <p>3. 상기 2. 출자내역 중 '라. 출자상대방 총출자액'은 금번 출자한 금액을 포함한 총 출자금액임</p> <p>4. 상기 출자일자 및 금액은 진행상황, 환율 등에 따라 변경될 수 있음</p> <p>5. 본건 증자와 관련하여, 세부적인 사항의 결정 및 구체적인 실행에 관한 권한은 대표이사 또는 대표이사가 지정하는 자에게 위임함</p>
※ 관련공시일	-

(12) 당사의 SK마리타임(주) 흡수합병 결정

[관련공시 : 주요사항보고서(회사합병결정), 2017.11.28]

1. 합병방법	SK(주)가 SK마리타임(주)를 흡수합병 - 존속회사 : SK(주) - 소멸회사 : SK마리타임(주)	
- 합병형태	소규모합병	
2. 합병목적	합병을 통해 계열회사간의 지배구조를 단순화하여 경영 효율성을 제고하고자 함	
3. 합병의 중요영향 및 효과	<p>1. 회사 경영에 미치는 효과 본 주요사항보고서 제출일 현재 SK(주)는 SK마리타임(주)의 지분을 100% 보유하고 있음. 본 합병 완료시 SK(주)는 존속회사로 계속 남아 있게 되며, 피합병법인 SK마리타임(주)는 합병 후 해산하게 됨. 합병법인 SK(주)는 본 합병을 함에 있어 신주를 발행하지 않으며, 본 합병 완료 후 SK(주)의 최대주주 변경은 없음</p> <p>2. 회사 재무 및 영업에 미치는 영향 및 효과 본 합병을 통해 경영 효율성을 제고하여, 회사의 재무 및 영업에 긍정적인 영향을 미칠 것으로 예상함</p>	
4. 합병비율	SK(주) : SK마리타임(주) = 1.0000000:0.0000000	
5. 합병비율 산출근거	합병법인인 SK(주)는 피합병법인인 SK마리타임(주)의 주식을 100% 소유하고 있으며, 합병 시 합병법인인 SK(주)는 피합병법인의 주식에 대해 신주를 발행하지 않으므로 합병비율을 1.0000000 : 0.0000000 으로 산출함	
6. 외부평가에 관한 사항	외부평가 여부	미해당
	- 근거 및 사유	「자본시장과 금융투자업에 관한 법률 시행령」 제176조의 5 제7항 제2호 나목 단서는 다른 회사의 발행주식 총수를 소유하고 있는 회사가 그 다른

		회사를 합병하면서 신주를 발행하지 않는 경우에는 합병가액의 적정성에 대한 외부평가기관의 평가를 요구하지 않는 것으로 규정하고 있는 바, 본 합병은 이에 해당하므로 위 규정에 따라 외부평가기관의 평가를 거치지 아니함			
	외부평가기관의 명칭	-			
	외부평가 기간	-			
	외부평가 의견	-			
7. 합병신주의 종류와 수(주)	보통주식	-			
	종류주식	-			
8. 합병상대회사	회사명	SK마리타임㈜ (SK MARITIME CO., LTD)			
	주요사업	상품 중개업			
	회사와의 관계	자회사			
	최근 사업연도 재무내용(원)	자산총계	4,076,461,687,073	자본금	624,675,495,000
		부채총계	3,898,418,834,311	매출액	1,147,625,525,298
		자본총계	178,042,852,762	당기순이익	-473,982,184,632
- 외부감사 여부	기관명	삼일회계법인	감사의견	적정	
9. 신설합병회사	회사명	-			
	설립시 재무내용(원)	자산총계	-	부채총계	-
		자본총계	-	자본금	-
			-	현재기준	
	신설사업부문 최근 사업연도 매출액(원)	-			
	주요사업	-			
재상장신청 여부	해당사항없음				
10. 합병일정	합병계약일	2017년 11월 29일			
	주주확정기준일	2017년 12월 13일			
	주주명부 폐쇄기간	시작일	2017년 12월 14일		
		종료일	2017년 12월 18일		
	합병반대의사통지 접수기간	시작일	2017년 12월 13일		
		종료일	2017년 12월 27일		
	주주총회에정일자	-			
	주식매수청구권 행사기간	시작일	-		
		종료일	-		
	구주권제출기간	시작일	-		
		종료일	-		
	매매거래 정지예정기간	시작일	-		
		종료일	-		
	채권자이의 제출기간	시작일	2018년 01월 31일		
		종료일	2018년 02월 28일		
	합병기일	2018년 03월 01일			
종료보고 총회일	-				
합병등기에정일자	2018년 03월 02일				
신주권교부예정일	-				
신주의 상장예정일	-				

11. 우회상장 해당 여부		해당사항없음
12. 타법인의 우회상장 요건 충족여부		해당사항없음
13. 주식매수청구 권에 관한 사항	행사요건	상법상 소규모합병 절차에 따라 진행되는 바, SK(주)의 주주에게는 주식매수청구권이 부여되지 않음(근거규정: 상법 제527조의3 제5항)
	매수예정가격	-
	행사절차, 방법, 기간, 장소	-
	지급예정시기, 지급방법	-
	주식매수청구권 제한 관련 내용	-
계약에 미치는 효력		-
14. 이사회결의일(결정일)		2017년 11월 28일
- 사외이사참석여 부	참석(명)	4
	불참(명)	0
- 감사(사외이사가 아닌 감사위원) 참석여부		-
15. 풋옵션 등 계약 체결여부		아니오
- 계약내용		-
16. 증권신고서 제출대상 여부		아니오
- 제출을 면제받은 경우 그 사유		본 합병은 합병신주를 발행하지 않는 무증자합병 방식으로 진행하므로, 본 합병의 과정에서는 증권신고서 제출이 필요한 증권의 모집이나 매출이 이루어지지 않음

17. 기타 투자판단에 참고할 사항

가. SK마리타임(주)(舊, SK해운(주))는 2017년 2월 27일 이사회 결의에 따라 2017년 4월 1일을 분할기일로 하여 해운사업부문을 물적분할하였으며, 분할 후 존속회사의 회사명은 SK마리타임(주)이며, 분할신설회사의 회사명은 SK해운(주)임

나. 주요사항보고서 제출일 현재 SK(주)가 SK마리타임(주)의 100% 지분을 보유하고 있으며, 상기 '8. 합병상대회사의 최근 사업연도 재무내용 및 감사의견'은 물적분할하기 전인 2016년 말 별도재무제표 기준임. SK마리타임(주)(舊, SK해운(주))의 물적분할 이후 재무내용은 아래와 같음(2017년 9월말 기준)

- 자산총계: 25,039,309,695원
- 부채총계: 0원
- 자본총계: 25,039,309,695원
- 자본금: 519,015,120,000원
- 매출액: 258,571,568,228원
- 당기순이익: 128,308,389,125원

다. 본 합병은 상법 제527조의3의 소규모합병으로 추진하는 바, 상기 '10. 합병일정' 중 주주총회의 승인은 이사회 승인으로 갈음함

라. 상기 '10. 합병일정'의 종료보고 총회는 상법 제526조 제3항에 의거 이사회 결의에 따라 공고 절차로 갈음할 예정임

마. 상기 '10. 합병일정'의 합병반대의사통지 접수기간은 상법 제527조의3 제4항에 따른 소규모합병에 대한 반대의사표시 접수기간을 의미함. 상법 제527조의3 제4항에 의하여 합병회사인 SK(주) 발행주식 총수의 100분의 20 이상에 해당하는 주식을 소유한 주주가 소규모합병 공고일로부터 2주간 내에 서면으로 합병에 반대하는 의사를 통지하는 때에는 소규모합병 절차에 따라 진행할 수 없음. 다만 이 경우 SK(주)는 SK마리타임(주)에 대한

서면통지에 의하여 합병계약을 해제할 수 있음.

바. 합병계약 체결일로부터 합병기일까지 사이에 천재지변 기타의 사유로 인하여 합병당사회사들이 보유하고 있는 자산, 부채, 경영상태에 중대한 변화가 발생하거나, 예측할 수 없는 중대한 하자가 발생할 때에는 합병당사회사들은 서면합의에 의하여 합병조건을 변경하거나 또는 SK(주)의 SK마리타임(주)에 대한 서면통지에 의하여 합병계약을 해제할 수 있음

사. 상기 '10. 합병일정'은 현재시점에서의 예상 일정이며, 관련법령상의 인허가, 승인 및 관계기관과의 협의과정 등에 의해 변경될 수 있음

[합병의 주요일정]

- 합병 계약 체결일: 2017년 11월 29일
- 주주확정 기준일 및 소규모합병 공고일: 2017년 12월 13일
- 회사 주주의 소규모합병 반대 서면 통지기간: 2017년 12월 13일 ~ 12월 27일
- 합병 승인 주주총회 같은 이사회 결의일: 2018년 1월 30일
- 채권자 이의 제출 기간: 2018년 1월 31일 ~ 2018년 2월 28일
- 합병기일: 2018년 3월 1일
- 합병종료보고 주주총회 같은 이사회 결의일: 2018년 3월 2일
- 합병등기일: 2018년 3월 2일

[관련공시 : 합병등 종료보고서, 2018.03.05]

1. 일정

구분		SK 주식회사 (존속회사)	SK마리타임 주식회사 (소멸회사)
합병이사회 결의일		2017.11.28	2017.11.28
주주확정기준일 지정 및 주주명부 폐쇄공고		2017.11.28	-
합병계약일		2017.11.29	2017.11.29
주주확정기준일		2017.12.13	-
소규모합병(간이합병) 공고일		2017.12.13	-
주주명부	시작일	2017.12.14	-
폐쇄기간	종료일	2017.12.18	-
합병반대의사	시작일	2017.12.13	-
통지접수기간	종료일	2017.12.27	-
합병승인을 위한 주주총회 같은 이사회 승인		2018.01.30	2018.01.30
채권자이의제출 공고일		2018.01.30	2018.01.30
채권자	시작일	2018.01.31	2018.01.31
이의제출기간	종료일	2018.02.28	2018.02.28
합병기일		2018.03.01	2018.03.01
합병종료보고 주주총회 같은 이사회 결의일		2018.03.05	-
합병종료보고 공고일		2018.03.05	-
합병등기(해산등기) 예정일		2018.03.05	2018.03.05

- 주1) 존속회사인 SK 주식회사의 경우 본건 합병은 상법 제527조의3 규정에 의한 소규모 합병 방식이므로 주식매수청구권이 인정되지 않으며 합병승인을 위한 주주총회는 이사회 결의로 같습니다.
- 주2) 합병종료보고 주주총회는 이사회 결의에 의한 공고로 같습니다.
- 주3) 상기 합병등기(해산등기) 예정일은 관계기관과의 협의 등에 의해 변경될 수 있습니다.

II. 대주주등 지분변동 상황

SK 주식회사는 SK마리타임 주식회사 주식을 100% 보유하고 있으며, 양 합병 당사는 무증자 방식에 의하여 1.0000000:0.0000000의 합병비율에 따라 합병하기로 결의함에 따라 합병으로 인하여 SK 주식회사가 발행하는 신주는 없으며, 대주주 등의 지분변동 사항 또한 없습니다.

III. 주식매수청구권 행사

존속회사인 SK 주식회사의 경우 상법 제527조의3 규정에 따른 소규모합병에 해당되므로, 주식매수청구권이 부여되지 않습니다.

소멸회사인 SK마리타임 주식회사 역시 SK 주식회사의 100% 자회사이므로 주식매수청구권이 발생하지 않습니다.

IV. 채권자보호에 관한 사항

존속회사인 SK 주식회사와 소멸회사인 SK마리타임 주식회사는 2018년 1월 30일에 각각 채권자 이의제출 공고 및 최고를 시행하였고, 2018년 2월 28일 채권자 이의제출 만료 시까지 이의를 제출한 채권자는 없습니다. 또한, 해당 건으로 채권을 변제하거나, 상당한 담보를 제공하기로 결정된 사항은 없습니다.

V. 관련 소송의 현황

본 합병의 효력에 영향을 미칠 수 있는 소송이 제기된 사실이 없습니다.

VI. 신주배정 등에 관한 사항

본 합병은 100% 자회사에 대하여 합병신주를 발행하지 않는 방식에 의한 합병(합병비율 1.0000000:0.0000000)이므로 신주를 발행하지 않으며, 합병으로 인해 지급한 별도의 합병교부금도 없습니다.

VII. [합병등] 전·후의 요약재무정보

구분 (단위 : 백만원)	합병 전		합병 후
	SK (주)	SK마리타임 (주)	SK (주)
유동자산	832,174	1,947	834,121
비유동자산	19,126,887	21,704	18,816,191
자산총계	19,959,061	23,651	19,650,312
유동부채	2,274,986	1,157	2,276,143
비유동부채	5,351,374	-	5,351,374
부채총계	7,626,360	1,157	7,627,517
자본금	15,385	519,015	15,385
기타불입자본	4,720,271	(32,771)	4,410,365
이익잉여금(결손금)	7,585,590	(339,929)	7,585,590
기타자본구성요소	11,455	(123,821)	11,455
자본총계	12,332,701	22,494	12,022,795
부채및자본총계	19,959,061	23,651	19,650,312

주1) 상기 재무상태표는 SK 주식회사와 SK마리타임 주식회사의 2017년 12월 31일 현재의 별도 재무상태표를

기준으로 작성한 것으로 실제 합병기일(2018년 3월 1일) 기준으로 작성될 재무상태표와는 차이가 발생할 수 있습니다.
 주2) 상기 SK 주식회사 및 SK마리타임 주식회사의 2017년 12월 31일 현재의 재무상태표는 외부감사인의 감사를 받지 아니하였습니다.

(13) Socar Mobility Malaysia SDN BHD(주) 유상증자 참여 결정
 [관련공시 : 특수관계인에 대한 출자, 2017.12.21]

기업집단명	에스케이	회사명	에스케이(주)	공시일자	2017.12.21	관련법규	공정거래법 11조의2
-------	------	-----	---------	------	------------	------	-------------

(단위 : 백만원)

1. 거래상대방		Socar Mobility Malaysia SDN BHD	회사와의 관계	계열회사
2. 출자내역	가. 출자일자	2017.12.27		
	나. 출자목적물	보통주 27,000,000 주		
	다. 출자금액	7,190		
	라. 출자상대방 총출자액	14,221		
3. 출자목적		사업 운영자금 출자		
4. 이사회 의결일		2017.12.20		
- 사외이사 참석여부	참석(명)	4		
	불참(명)	-		
- 감사(감사위원)참석여부		참석		
5. 기타		1. 2017년 12월 20일 에스케이(주) 이사회가 결의한 Socar Mobility Malaysia SDN BHD에 대한 추가 자본금 납입 결정에 관한 공시임 2. 상기 '2. 출자내역'의 '가. 출자일자'는 주금납입 예정일임. 3. 상기 '2.출자내역'의 '다.출자금액'은 실제 출자금액인 MYR 27,000,000을 이사회 의결일(12/20) KEB 하나은행 최초 고시 매매기준율(1 MYR=266.31원)을 적용하여 환산한 금액임 4. 상기 2. 출자내역 중 '라. 출자상대방 총출자액'은 금번 출자한 금액을 포함한 총 출자금액임 5. 상기 출자일자 및 금액은 진행상황, 환율 등에 따라 변경될 수 있음 6. 본 건과 관련된 세부 사항의 결정 및 집행은 대표이사에게 위임함		
※ 관련공시일		-		

(14) 미국 CMO 업체 AMPAC 인수 결정

[관련공시 : 특수관계인에 대한 출자, 2018.07.12]

기업집단명	에스케이	회사명	에스케이(주)	공시일자	2018.07.12	관련법규	공정거래법 11조의2
-------	------	-----	---------	------	------------	------	-------------

(단위 : 백만원)

1. 거래상대방		Alchemy Acquisition Corp.	회사와의 관계	계열회사
2. 출자내역	가. 출자일자	2018.08.03 및 2018.08.28		
	나. 출자목적물	보통주 100%		
	다. 출자금액	509,964		
	라. 출자상대방 총출자액	509,964		
3. 출자목적		미국 CMO 업체인 AMPAC社의 모회사 Fine Chemicals Holdings Corp. 지분 인수를 위한 해외 계열회사 출자		
4. 이사회 의결일		2018.07.12		
- 사외이사 참석여부	참석(명)	4		
	불참(명)	-		
- 감사(감사위원)참석여부		참석		
5. 기타		<p>1. 금번 공시는 미국 CMO 업체인 AMPAC社의 모회사 Fine Chemicals Holdings Corp.의 지분 인수를 위한 해외 계열회사 (Alchemy Acquisition Corp.) 출자 결의에 관한 사항임</p> <p>2. 상기 '2.출자내역' 의 '다.출자금액' 은 실제 출자금액인 USD 455,000,000의 이사회 의결일(7/12) KEB 하나은행 최초 고시 매매 기준율(1USD=1,120.80원)을 적용하여 환산한 금액임 - 상기 '2.출자내역'의 '다.출자금액' 중 USD 10,000,000는 2018.08.03 출자 예정 - 2018.08.03 출자금액 USD 10,000,000을 제외한 USD 445,000,000는 2018.08.28 출자 예정</p> <p>3. 상기 '2.출자내역' 중 '라.출자상대방 총출자액' 은 금번 출자한 금액을 포함한 총 출자금액임</p> <p>4. 상기 출자 일자 및 출자 금액은 진행상황, 환율 등에 따라 변경될 수 있음</p> <p>5. 본건 출자와 관련한 세부사항의 결정 및 집행은 대표이사 또는 대표이사가 지정하는 자에게 위임함</p>		
※ 관련공시일		-		

(15) SK South East Asia Investment Pte. Ltd 투자 결정

SK그룹은 동남아 지역 진출을 위해 SK South East Asia Investment Pte. Ltd 설립 및 지분 투자를 결정하였습니다. 투자금액은 SK(주), SK이노베이션(주), SK텔레콤(주), SK E&S(주), SK Hynix(주) 에서 각각 USD 100백만이며, 2018년 8월 투자가 완료되었습니다.

[관련공시 : 타법인주식 및 출자증권 취득결정(자회사의 주요경영사항) 2018.07.25]

1. 발행회사	회사명	SK South East Asia Investment Pte. Ltd.(가칭)		
	국적	싱가포르 (Singapore)	대표자	-
	자본금(원)	564,250,000,000	회사와 관계	-
	발행주식총수(주)	-	주요사업	투자업
2. 취득내역	취득주식수(주)	-		
	취득금액(원)	112,850,000,000		
	자기자본(원)	3,760,119,615,692		
	자기자본대비(%)	3.00		
	대규모법인여부	해당		
3. 취득후 소유 주식수 및 지분 비율	소유주식수(주)	-		
	지분비율(%)	20		
4. 취득방법	현금출자			
5. 취득목적	동남아 지역 투자			
6. 취득예정일자	-			
7. 자산양수의 주요사항보고서 제출대 상 여부	아니오			
-최근 사업연도말 자산총액(원)	9,342,919,043,335	취득가액/자산 총액(%)	1.21	
8. 우회상장 해당 여부	아니오			
-향후 6월이내 제3자배정 증자 등 계획	해당사항없음			
9. 발행회사(타법인)의 우회상장 요건 충족여부	해당사항없음			
10. 이사회결의일(결정일)	2018-07-24			
-사외이사 참석 여부	참석(명)	-		
	불참(명)	-		
-감사(사외이사가 아닌 감사위원)참석 여부	참석			
11. 공정거래위원회 신고대상 여부	미해당			
12. 풋옵션 등 계약 체결여부	아니오			
-계약내용	-			
13. 기타 투자판단과 관련한 중요사항	- 상기'1.발행회사'는 2018년 8월 중 싱가포르 설립 예정인 법인임 - 상기'1.발행회사'의 '자본금'은 총 투자금 500백만USD에 이사회 의결일인 2018년 7월 24일 기준 서울 외국환중개 매매기준율(1,128.50원/USD)을 적용한 금액임 - 상기'2.취득내역'의 '취득금액'은 현금출자 금액 100백만			

	<p>USD에 이사회 의결일인 2018년 7월 24일 기준 서울 외국 환중개 매매기준율(1,128.50원/USD)을 적용한 금액임</p> <p>- 상기'2.취득내역'의 '자기자본(원)' 및 '7.자산양수의 주요 사항보고서 제출대상 여부'의 '최근 사업연도말 자산총액(원)'은 2017년 연결재무제표 기준임</p> <p>- 상기'6.취득예정일자'는 2018년 중으로 대금납입예정이나, 계약 체결 시점에 따라 유동적임</p> <p>- 본 건 관련 세부사항에 대한 결정 및 집행권한은 대표이사에게 위임함</p> <p>- 하기 '발행회사의 요약 재무상황'은 발행회사가 신설법인이므로 기재사항 없음</p> <p>- 에스케이이엔에스(주)는 지주회사인 SK(주)의 주요자회사이며, 최근 사업연도말 기준으로 에스케이이엔에스(주)의 자산총액비중은 SK(주)의 약 13.03%임</p>
※ 관련공시	-

[발행회사의 요약 재무상황](단위 : 원)

구분	자산총계	부채총계	자본총계	자본금	매출액	당기순이익	감사의견	외부감사인
당해연도	-	-	-	-	-	-	-	-
전년도	-	-	-	-	-	-	-	-
전전년도	-	-	-	-	-	-	-	-

(16) Plutus Fashion NY, Inc. 증자 결정

[관련공시 : 특수관계인에 대한 출자 2018.09.18]

기업집단명	에스케이	회사명	에스케이(주)	공시일자	2018.09.18	관련법규	공정거래법 11조의2
-------	------	-----	---------	------	------------	------	-------------

(단위 : 백만원)

1. 거래상대방		Plutus Fashion NY, Inc.	회사와의 관계	계열회사
2. 출자내역	가. 출자일자	2018.10.05		
	나. 출자목적물	보통주 3,160주		
	다. 출자금액	35,588		
	라. 출자상대방 총출자액	72,401		
3. 출자목적		美 패션투자 자회사 Plutus Fashion NY, Inc 증자		
4. 이사회 의결일		2018.09.18		
- 사외이사 참석여부	참석(명)	4		
	불참(명)	-		
- 감사(감사위원)참석여부		참석		

5. 기타	<p>1. 금번 공시는 美 Contemporary Brand 'Rails International, LLC' 지분 투자를 위한 美 패션투자 전문 자회사(Plutus Fashion NY, Inc.) 증자 결의에 관한 사항임</p> <p>2. 상기 '2.출자내역'의 '다.출자금액'은 실제 출자금액인 USD 31,600,000을 이사회 의결일(9/18) KEB 하나은행 최초 고시 매매기준율(1 USD=1,126.2원)을 적용하여 환산한 금액임</p> <p>3. 상기 2. 출자내역 중 '라. 출자상대방 총출자액'은 금번 출자한 금액을 포함한 총 출자금액임</p> <p>4. 상기 출자일자 및 금액은 진행상황, 환율 등에 따라 변경될 수 있음</p> <p>5. 본건 증자와 관련하여, 세부적인 사항의 결정 및 구체적인 실행에 관한 권한은 대표이사 또는 대표이사가 지정하는 자에게 위임함</p>
※ 관련공시일	-

(17) SK텔레콤(주) - SK인포섹(주) 간 포괄적 주식교환 결정
[관련공시 : 특수관계인과의 내부거래 2018.10.30]

기업집단명	에스케이	회사명	에스케이(주)	공시일자	2018.10.30	관련법규	공정거래법 11조의2
-------	------	-----	---------	------	------------	------	-------------

(단위 : 백만원)

1. 거래상대방		에스케이텔레콤(주)	회사와의 관계	계열회사
2. 거래내용	가. 거래일자	2018.12.27		
	나. 거래기간	시작일	2018.12.27	
		종료일	2018.12.27	
	다. 거래대상	에스케이텔레콤(주)와 에스케이인포섹(주) 간 포괄적 주식교환계약에 따라, 주식교환일에 에스케이(주)가 보유한 에스케이인포섹(주) 보통주 약 1,264만주는 에스케이텔레콤(주)에게 이전되고 에스케이텔레콤(주)가 보유한 에스케이텔레콤(주) 보통주(자기주식) 약 126만주는 에스케이(주)에게 이전됨		
	라. 거래금액	351,837		
마. 계약체결 방식	-			
3. 총거래금액		351,837		
4. 이사회 의결일		2018.10.30		
- 사외이사 참석여부	참석(명)	4		
	불참(명)	-		
- 감사(감사위원)참석여부		참석		

5. 기타	<p>1) 금번 공시는 에스케이인포섹(주)와 에스케이텔레콤(주) 간에 상법 제360조의 2에 따라 진행되는 포괄적 주식교환에 동의하기 위하여 2018년 10월 30일 당사 이사회가 의결한 사항이며, 금번 거래의 계약 당사자는 에스케이인포섹(주), 에스케이텔레콤(주)로서, 주식교환비율은 에스케이텔레콤(주) : 에스케이인포섹(주) = 1 : 0.0997678임</p> <p>2) 상기 '2. 거래내용'의 '가. 거래일자' 및 '나. 거래 기간'은 주식교환 예정일이며, 에스케이인포섹(주)와 에스케이텔레콤(주) 간의 포괄적 주식교환 계약체결 예정일은 2018년 10월 31일임</p> <p>3) 상기 '2. 거래내용'의 '다. 거래대상'은 에스케이인포섹(주)의 보통주 12,636,024주(100%, 27,844원/주)와 에스케이텔레콤(주)의 보통주(자기주식) 1,260,668주(약 1.6%, 279,088원/주) 간 주식 교환으로, 주식교환 후 당사의 에스케이인포섹(주)에 대한 보유 주식수(비율)는 보통주 0주(0%)이며, 에스케이텔레콤(주)에 대한 보유 주식수(비율)은 보통주 21,624,120주(약 26.8%)임</p> <p>4) 상기 '2. 거래내용'의 '라. 거래금액' 및 상기 '3. 총거래금액'은 금번 주식교환으로 이전 받을 예정인 에스케이텔레콤(주)의 주식수에 에스케이텔레콤(주) 1주당 교환가액을 곱한 후 단주를 고려하여 산정한 거래 예정 금액으로, 자본시장과 금융투자업에 관한 법률 시행령 제176조의6제3항에 따라, 교환비율 및 교환가액의 적정성에 대하여 외부평가를 받아 산정되었음</p> <p>5) 금번 주식교환의 목적은 에스케이인포섹(주)가 에스케이텔레콤(주)의 100% 자회사로 편입되어 보안사업 시너지 창출 및 융합보안 사업역량 강화를 통해 양사의 기업가치를 제고하기 위함임</p> <p>6) 상기 건과 관련한 세부사항의 결정 및 집행은 대표이사 또는 대표이사가 지정하는 자에게 위임함</p>
※ 관련공시일	-

※ 관련 일정(주요사항보고서 주식교환 · 이전 결정(자회사의 주요경영사항 일부))

교환 · 이전계약일		2018.10.31
주주확정기준일		2018.11.09
주주명부 폐쇄기간	시작일	2018.11.12
	종료일	2018.11.16
주식교환 · 이전 반대의사 통지접수기간	시작일	2018.11.09
	종료일	2018.11.23
주주총회 예정일자		2018.11.26
주식매수청구권 행사기간	시작일	-
	종료일	-

구주권제출기간	시작일	-
	종료일	-
매매거래정지예정기간		-
교환·이전일자		2018.12.27

11. 녹색경영

- 해당사항 없음

12. 정부의 인증 및 그 취소에 관한 사항

[가족친화우수기업 관련]

당사는 2013.12.09 여성가족부로부터<가족친화기업>으로 인증 받았으며 동시에 2013년 가족친화우수기업 국무총리상을 수상하였습니다. 그리고 2016년 12월 9일에 2016.12.09~2018.12.08까지 재인증을 받았습니다. 가족친화인증제도는 「가족친화 사회환경의 조성 촉진에 관한 법률」 제15조에 따라 가족친화제도를 모범적으로 운영하고 있는 기업 또는 공공기관을 대상으로 여성가족부에서 공식 인증하고, 그 중 특히 우수한 기업을 선발하여 정부포상을 하는 제도입니다. 당 인증을 통해 SK주식회사는 가족/여성친화 문화와 근무환경 조성을 위한 노력과 성과들을 대내외적으로 인정받게 되었습니다. (유효기간: 2013.12.09 ~ 2016.12.08, 2016.12.09 ~ 2018.12.08)

[노사문화우수기업 관련]

당사는 2013.06. 고용노동부로부터<노사문화우수기업>으로 인증 받았으며 2016년 6월 2016.07.07~2019.07.06까지 재인증을 받았습니다. 노사문화우수기업 인증은 노사 파트너십을 통한 협력적 노사 관계로 상생의 노사문화를 모범적으로 실천하고 있는 기업을 선정/지원 함으로써 상생/협력의 우수한 노사 문화를 사회 저변에 확산하여 기업 및 국가 경쟁력 강화에 기여 하고자 운영하고자 하는 제도 입니다. 당 인증을 통해 SK주식회사는 노사간의 신뢰를 바탕으로 상생과 협력의 새로운 노사문화를 선도하는 기업으로 대내외적으로 인정받게 되었습니다. (유효기간: 2013.07.07 ~ 2016.07.06, 2016.07.07 ~ 2019.07.06)

13. 조건부자본증권의 전환,채무재조정 사유 등의 변동현황

- 해당사항 없음

14. 보호예수 현황

- 해당사항 없음

(기준일 : 2018년 09월 30일)

(단위 : 주)

주식의 종류	예수주식수	예수일	반환예정일	보호예수기간	보호예수사유	총발행주식수
-	-	-	-	-	-	-

▣주요 종속회사의 우발채무, 제재현황, 작성기준일 이후 발생한 주요사항 등

II. SK이노베이션

1. 공시사항의 진행·변경 사항

신고일자	제 목	신 고 내 용	신고사항의 진행상황
2017.08.10	SK에너지(주)의 영업양수 결정	SK네트웍스(주)의 석유제품 도매 판매 사업 영업양수 결정, 양수금액 3,015억원	양수일자 2017.10.31 거래 종결 후 정산 조정 반영된 최종 양수 금액 : 288,016백만원
2017.11.01	SK에너지(주)의 신규투자결정	2020년 IMO 규격강화 대응 및 경쟁력 강화를 위해 VRDS (40MB/D) 및 부속공정 (SRP 400T/D) 신설. 투자금액 1조 215억원	이사회 결의일 2017.10.31
2018.09.11	SK종합화학(주)의 중국 내 자회사지분 인수를 위한 SK Global Chemical China Limited 출자(설립)	1. 출자목적 : 중국내 생산/판매 법인 자회사 인수를 통한 중국사업 역량 제고 2. 출자일 : 2018.07.31 3. 출자금액 : 73,353백만원(7/31 : 16백만원 출자완료, 11/30 : 73,337백만원 출자예정) 4. 출자내용 - SK종합화학(주)가 보유한 Zhejiang Shenxin SK Packaging Co., Ltd.의 지분 25% 매입 - SK종합화학이 보유한 SK Global Chemical International Trading(Shanghai) Co., Ltd.의 지분 3.04% 매입	2018.11.14 현재 출자 진행 중

2. 주주총회 의사록 요약

주총일자	안건	결의내용
제9차 정기주주총회 (2016.3.18)	1. 제9기 재무제표(이익잉여금처분계산서 포함) 승인의 건 2. 이사선임 2-1. 사내이사 선임(김창근) 2-2. 사내이사 선임(유정준) 2-3. 사외이사 선임(신언) 2-4. 사외이사 선임(김준) 2-5. 사외이사 선임(하윤경) 3. 감사위원 선임 3-1. 감사위원 선임(한민희) 3-2. 감사위원 선임(김준) 4. 이사보수한도 승인 5. 임원퇴직금 규정 개정	1. 원안가결 2-1. 선임: 김창근 2-2. 선임: 유정준 2-3. 선임: 신언 2-4. 선임: 김준 2-5. 선임: 하윤경 3-1. 선임: 한민희 3-2. 선임: 김준 4. 보수한도: 120억원 5. 원안 가결

<p style="text-align: center;">제10차 정기주주총회 (2017.3.24)</p>	<p>1. 제10기 재무제표(연결 및 별도) 승인의 건</p> <p>2. 정관 일부 개정</p> <p>3. 이사 선임 3-1. 사내이사 선임(김준) 3-2. 기타비상무이사 선임(유정준) 3-3. 사외이사 선임(김종훈)</p> <p>4. 감사위원 선임(김종훈)</p> <p>5. 이사보수한도 승인</p>	<p>1. 원안가결</p> <p>2. 원안가결</p> <p>3-1. 선임: 김준 3-2. 선임: 유정준 3-3. 선임: 김종훈</p> <p>4. 선임: 김종훈</p> <p>5. 보수한도: 120억원</p>
<p style="text-align: center;">제11차 정기주주총회 (2018.3.20)</p>	<p>1. 제11기 재무제표(연결 및 별도) 승인의 건</p> <p>2. 이사 선임 2-1. 사외이사 선임(김정관) 2-2. 사외이사 선임(최우석)</p> <p>3. 감사위원 선임(최우석)</p> <p>4. 주식매수선택권 부여</p> <p>5. 임원퇴직금규정 개정</p> <p>6. 이사보수한도 승인</p>	<p>1. 원안가결</p> <p>2-1. 선임: 김정관 2-2. 선임: 최우석</p> <p>3. 선임: 최우석</p> <p>4. 원안가결</p> <p>5. 원안가결</p> <p>6. 보수한도: 120억원</p>

3. 우발채무 등

가. 중요한 소송사건

해당사항 없음

나. 견질 또는 담보용 어음·수표 현황

당3분기말 현재 연결실체는 차입금 등과 관련하여 액면표시 어음 1매(액면금액: 3,952백만원), 백지어음 45매 및 백지수표 24매를 견질로 제공하고 있습니다.

(기준일 :2018.09.30)

(단위 : 백만원)

제 출 처	매 수	금 액	비 고
은행	1	3,952	백지: 0매, 기타:1매
비금융기관	69	-	백지: 69매, 기타:0매

다. 지급보증 및 담보제공 현황

분할과 관련하여 연결실체가 분할기일 이전의 기존 채무에 대한 연대보증을 제공하거나 제공받은 내역은 다음과 같습니다.

분할기일	분할내역	연대보증회사
2007년 7월 1일	SK(주)와 SK이노베이션(주)의 인적분할	SK(주), SK이노베이션(주), SK에너지(주), SK루브리컨츠(주), SK종합화학(주), SK인천석유화학(주), SK트레이딩인터내셔널(주)
2009년 10월 1일	SK루브리컨츠(주)의 SK이노베이션(주)로부터의 물적분할	SK이노베이션(주), SK루브리컨츠(주), SK종합화학(주), SK에너지(주), SK인천석유화학(주), SK트레이딩인터내셔널(주)
2011년 1월 1일	SK에너지(주)와 SK종합화학(주)의 SK이노베이션(주)로부터의 물적분할	SK이노베이션(주), SK종합화학(주), SK에너지(주), SK인천석유화학(주), SK트레이딩인터내셔널(주)
2013년 7월 1일	SK인천석유화학(주)와 SK트레이딩인터내셔널(주)의 SK에너지(주)로부터의 인적분할	SK에너지(주), SK인천석유화학(주), SK트레이딩인터내셔널(주)

지배기업은 Yemen LNG Project의 프로젝트 파이낸싱 대주들에게 지배기업이 보유한 Yemen LNG Company Ltd.의 지분 전액을 담보로 제공하고 있습니다.

또한, 연결실체는 종속기업인 SK인천석유화학(주)의 장기차입금 25,000백만원에 대하여 한국산업은행에 유형자산을 담보로 제공하고 있으며 관련 채권 최고액은 30,000백만원입니다.

또한, 연결실체는 종속기업인 내트릭(주)의 차입금 18,628백만원에 대하여 신한은행에 유형자산을 담보로 제공하고 있으며 관련 채권 최고액은 4,500백만원입니다.

또한, 연결실체는 공동기업인 SABIC SK Nexlene Company Pte. Ltd.의 장기차입금에 대하여 USD 193백만의 지급보증(지급보증한도 USD 220백만)을 Citibank 등에 제공하고 있으며, 종속기업인 Ningbo SK Performance Rubber Co., Ltd.의 License계약과 관련하여 Sumitomo Chemical Co., Ltd.에 USD 10백만의 지급보증을 제공하고 있습니다.

한편, 당3분기말 현재 연결실체가 연결실체 외의 특수관계자에게 제공한 지급보증의 내역은 다음과 같습니다.

(단위: 백만원)

구 분	회사명	금 액 (주1)	보증내용
기타특수관계자	SK해운(주) (주2)	-	용선료

(주1) 총계약이행보증가액 59,842백만원에서 SK해운(주)가 보유한 선박의 공정가치가 차감된 잔액입니다.

(주2) SK해운(주)는 2017년 4월 1일을 기준으로하여 존속법인인 에스케이마리타임(주)과 신설법인인 SK해운(주)으로 물적분할하였습니다.

라. 총당부채 및 금융보증 부채

당3분기말 및 전기말 현재 연결실체의 총당부채 및 금융보증부채의 내역은 다음과 같습니다.

(단위: 백만원)

종 류	당3분기말	전기말	비 고
총당부채:			
자원개발 관련 복구총당부채	42,153	38,323	베트남 15-1 광구 외
판매보증총당부채 등	73,031	62,231	
소 계	115,184	100,554	
금융보증부채	835	1,131	SABIC SK Nexlene Company Pte. Ltd.

마. 그 밖의 우발채무 등

종속기업인 SK인천석유화학(주)는 2013년 7월 16일 신한-스톤브릿지 페트로 사모투자전문 회사(이하 "투자자")를 신주인수자로 하는 제3자 배정방식의 유상증자를 실시하였습니다. SK인천석유화학(주)의 유상증자시 대주주인 지배기업과 투자자간에 체결된 주주간 계약은 다음의 주요 약정사항을 포함하고 있습니다.

- 투자자의 동반매도청구권(Drag-along right) 및 공동매도권(Tag-along right)
- 투자자의 동반매도청구권 행사에 대한 대주주의 우선매수권
- 일정 조건에 의한 주식처분에 대한 제한 등

또한, 종속기업인 SK인천석유화학(주)은 연결실체의 다른 종속기업인 SK에너지(주) 및 SK종합화학(주)에 대한 매출채권을 중소기업은행에 신탁하고, 수탁자인 중소기업은행이 발행하는 제1종 수익권을 인수한 아이피씨제일차유한회사가 유동화기업어음을 발행하는 형식으로 272,000백만원을 자산유동화하는 약정을 체결하고 있습니다

바. 자본으로 인정되는 채무증권의 발행

(단위 : 원)

발행일자		2013.07.16	
주당 발행가액(액면가액)		117,191	5,000
발행총액(발행주식수)		800,002,369,253	6,826,483
현재 잔액(현재 주식수)		800,002,369,253	6,826,483
주식의 내용	이익배당에 관한 사항	- 이익배당에 관하여 우선권이 있는 누적적, 비참가적 우선주 - 2013.07.15 ~ 2019.11.30 : 발행가액의 연 6.05% - 2019.11.30 이후 : 발행가액의 연 7.05%	
	잔여재산분배에 관한 사항	- 회사 청산 시 보통주주에 우선하여 분배 - 분배 당시 우선주주가 보유하고 있는 주식 발행가액의 100%에 해당하는 금액과 누적적으로 발행한 배당금(기지급 배당제외)을 합한 금액을 분배	
	상환에 관한 사항	상환조건	- 상환권자 : 발행인 - 발행인의 선택에 따라 상환기간 중 전부 또는 일부 상환 가능 (상환재원: 배당가능이익)
		상환방법	- 발행인의 통지 (상환일은 통지일로부터 60일 이내)

		상환기간	- 2019.12.1 부터 2042.11.29 까지
		주당 상환가액	- 발행가액[i]에 배당률을 적용하여[ii] 가산한 금액에서 상환 이전에 수령한 금액[iii] (현금배당, 유상감자대금 등 투자자가 주주의 자격으로 취득한 일체의 경제적 이익과 손해배상금액)을 차감한 금액[i + ii - iii]
		1년 이내 상환 예정인 경우	-
	전환에 관한 사항	전환조건	- 전환권자: 우선주주 - 전환청구서 제출일에 전환의 효력 발생, 전환청구기간의 종료일까지 전환청구되지 않는 주식은 당시의 전환비율에 따라 보통주식으로 자동 전환
		전환청구기간	- 발행일로부터 1년 경과시점부터 상환가능 기간의 말일 직전 영업일 까지
		전환으로 발행할 주식의 종류	- 기명식 보통주
		전환으로 발행할 주식수	-발행당시 조건은 1:1 전환임 - 단, 전환가액 조정으로 전환비율이 변경될 경우 변동될 수 있음. 전환가격의 조정 사유는 주식분할 또는 주식병합, 기타 유가증권 등의 분배, 재분류, 교환에 따른 가격조정 등임
의결권에 관한 사항		- 1주당 1개의 의결권	
기타 투자 판단에 참고할 사항		- 부채 분류 시 재무구조 영향 (2018.9.30 기준) : 부채 비율 증가 (122.6% → 211.7 %) - 자본인정근거 (안진회계법인) : 상환에 대한 권리를 발행회사가 보유하고 있음	

사. 확정 및 장래매출채권 유동화 현황

[SK인천석유화학]

(1) 유동화 현황

(단위 : 백만원)

발행회사 (SPC)	기초자산	증권종류	발행일자	발행금액	미상환잔액
아이피씨제일차(유)	SK에너지(주)에 대한 석유제품 판매 및 SK종합화학(주)에 대한 화학제품 판매에서 발생한 당사의 원화 매출채권	ABCP	2016.01.05	100,000	90,667
			2016.05.09	200,000	181,333

(2) 유동화채무 비중

(단위 : 백만원)

	당분기말 (2018년 3 분기)		전분기말 (2017년 3 분기)		증감 (A-B)
	금액(A)	(비중,%)	금액(B)	(비중,%)	
유동화채무	272,000	-	288,000	-	(16,000)

총차입금	1,744,532	15.6	1,741,842	16.5	2,690
매출액	6,695,965	4.1	5,245,604	5.5	1,450,361
매출채권	1,095,403	24.8	812,853	35.4	282,550

4. 제재현황

가. 작성기준일 기준 당사의 전직 임원에 대한 제재현황

당사의 전직 대표이사가 과거 SK C&C(주)의 임원 재직시 체결한 하청계약과 관련하여 특정 경제범죄 가중처벌 등에 관한 법률 위반혐의로 기소되어 진행된 형사소송 진행 결과 2016년 10월 27일 1심 무죄 판결을 받았으며, 2017년 8월 23일 검찰의 항소기각, 2018년 3월 29일 검찰의 상고기각 되었습니다. 2017년 3월 24일부로 상기 임원은 사임하였습니다.

나. 당사 및 당사의 종속회사와 관련하여 공시대상기간 중 적용된 제재현황

(1) 당사 및 종속회사 SK에너지(주)의 계열회사 부당지원에 대한 공정거래위원회의 시정명령 및 과징금 부과 (행정소송 승소확정에 따른 처분취소) :

공정거래위원회는 2012년 9월 3일 IT시스템 관리 및 운영에 대한 대가지급과 관련하여 당사의 계열회사인 SK C&C(주)에게 현저히 유리한 조건을 그대로 수용함으로써 SKC&C(주)를 부당하게 지원하였음을 이유로 당사 및 당사의 종속회사인 SK에너지(주)를 포함한 7개 계열회사에게 시정명령 및 과징금(※)을 부과 하였습니다. (※ SK이노베이션(주): 36억 3,400만원, SK에너지(주): 9억 2,300만원)

당사를 비롯한 7개 계열회사 전부는 위와 같은 공정거래위원회의 처분에 불복하여 시정명령 및 과징금부과처분 취소소송을 제기하여 2014년 5월 14일 서울고등법원에서 승소하였으며 공정거래위원회가 상고한바, 2016년 3월 10일 대법원에서 최종 승소 확정되었습니다. 이로 인한 영향은 발생시점에 재무제표에 반영되었으며, 대법원에서 최종 승소함에 따라 납부한 과징금은 법정이자를 가산하여 2016년 7월 4일부로 전액 환수하였습니다.

(2) 종속회사 제주유나이티드에프씨 주식회사의 지연공시에 대한 공정거래위원회의 과태료 부과 :

공정거래위원회는 당사의 종속회사 제주유나이티드에프씨 주식회사가 2013년 기업집단현황공시(연공시)를 지연하여 공시하였고, 2012년 기업집단현황공시(연공시)중 이사회 안건(정기주주총회 개최) 1건, 2013년 기업집단현황공시(연공시)중 이사회 안건(정기주주총회 개최, 이사, 주요주주 등과의 거래 승인) 1건을 누락하여 공시하였음을 이유로 독점규제 및 공정거래에 관한 법률 제11조의4에 근거하여 2016년 3월 10일 476만원의 과태료를 부과하였습니다

이에 제주유나이티드에프씨 주식회사는 동 처분에 따른 과태료 전액을 2016년 5월 23일 납부하였으며, 동일 사안의 재발방지를 위하여 공시대상이 되는 주요 경영사안에 대한 모니터링을 강화하고 공시관련 프로세스를 점검/개선하였습니다.

(3) 배출허용기준 초과 폐수배출에 대한 울산광역시장의 배출부과금 부과 등:

SK에너지(주)의 폐수 공동방지시설에서 2017년 9월 12일 발생한 배출허용기준 초과 폐수배출 건과 관련하여, 당사의 종속회사 SK에너지(주), SK종합화학(주) 및 SK루브리컨츠(주)는 울산광역시장으로부터 개선명령(물환경보전법 제32조, 제39조에 근거) 및 배출부과금 납부(물환경보전법 제32조, 제41조에 근거) 처분을 받았습니다.(SK에너지(주) : 4,172천원, SK종합화학(주): 4,013천원, SK루브리컨츠(주): 3,008 천원)이에 상기 당사의 종속회사는 배출부과금 전액을 2017년 11월 30일 납부하였으며 (위 시설은 2017년 9월 12자로 개선이

완료됨), 동일 사안의 재발 방지를 위하여 폐수배출시설 전반에 대한 모니터링을 강화하고 관련 프로세스를 점검/개선하였습니다.

(4)폐수배출시설 비정상운영에 대한 울산광역시장의 과태료 부과 등:

울산광역시장은 당사의 종속회사인 SK종합화학(주)이 정기보수기간 중(2017년 3월 ~ 4월) 질소방출용 호스를 폐수배출시설에 설치/사용한 후 이를 제거하지 않은 사실에 관하여 물환경보전법 위반(폐수배출시설 비정상운영)으로 2017년 9월 20일 6,000만원의 과징금을 부과하였으며, 동일한 사유로 제기된 형사소송에서는 2018년 1월 10일 당사와 행위자에게 각 2백만원의 벌금이 선고되었습니다.

이에 당사의 종속회사인 SK종합화학(주)는 과징금과 벌금 전액을 납부하였으며, 동일 사안의 재발방지를 위하여 폐수배출시설 전반에 대한 모니터링을 강화하고 관련 프로세스를 점검/개선하였습니다.

5. 결산일 이후에 발생한 중요사항

[SK이노베이션]

연결실체는 리튬이온전지 분리막 수요증가에 대응하고자 중국 장쑤성 창저우 시에 SK Hi-tech Battery Materials(Jiang su) Co.,Ltd. 를 설립하였습니다. 2018년 11월 6일에 최초 출자금 USD 30백만을 납입하였고, 2020년 하반기 중 양산을 시작할 예정입니다.

[SK에너지]

(1) 당사는 2018년 10월 10일 이사회 결의에 따라 회사채(제44-1회, 44-2회, 44-3회)의 발행을 결정하였으며, 2018년 10월 29일 발행조건을 최종확정하였습니다. 발행금액은 총 5,000억원이며, 조달된 자금은 차환자금 및 운영자금으로 사용될 예정입니다.

(2) 당사는 2018년 11월 12일 이사회 결의에 따라 자본준비금 4조원을 감소하기로 결정하였습니다.

(3) 당사는 2018년 11월 12일 이사회 결의에 따라 2018년 11월 27일을 배당기준일로 하여 1,500억원(주당 3,608원)의 중간 배당을 실시하기로 결정하였으며, 이사회 결의일로부터 1개월내 배당금을 지급할 예정입니다.

6. 중소기업기준 검토표

해당사항 없음

7. 직접 금융 자금의 사용

해당사항 없음

8. 조건부자본증권의 전환 · 채무재조정 사유의 변동현황

해당사항 없음

9. 외국지주회사의 자회사 현황

해당사항 없음

10. 합병 등의 사후 정보

[SK이노베이션(주)]

- SK배터리시스템즈(주) 영업 양수 · 도 및 해산 결의

① 영업 양수 · 도의 개요

구분		양수인	양도인
법인명		SK이노베이션(주)	SK배터리시스템즈(주)
영업양수도		양수	양도
대표이사		정철길	김용직
주소	본사	서울시 종로구 종로 26 (서린동 SK빌딩)	대전광역시 유성구 엑스포로 325
	연락처	02-2121-5114	042-606-9601

② 영업 양수 · 도의 내용

당사는 모회사의 직접운영을 통한 사업 효율화 및 경쟁력 제고를 위해 계열회사인 SK배터리시스템즈(주)의 영업부문 전부를 영업 양수 · 도 가액 1,590백만원에 양수하기로 2015년 12월 1일 대표이사가 승인하였습니다. 해당 주요사항보고서는 2015년 12월 2일에 제출하였습니다.

당사는 영업양도 회사인 주식회사 SK배터리시스템즈(주)의 100% 주주사로서, 기업회계기준상 양도회사의 손익 및 재무 상황이 당사의 연결재무제표에 기 반영되고 있었고, 영업 양수 · 도 가액의 비중이 당사 최근 사업연도말 연결자산대비 0.005%정도로, 금번 영업양수도로 인한 재무적 영향은 크지 않습니다.

금번 영업양수도를 통해 당사는 당사와 양도회사간 중복기능 제거, 업무 프로세스 개선, 비용 절감 등을 통하여 수익성 및 경영 효율성을 제고할 수 있을 것으로 판단합니다.

③ 영업 양수 · 도의 주요 일정

구분	양수회사	양도회사
	SK이노베이션(주)	SK배터리시스템즈(주)
이사회결의일 및 영업양수 · 도 계약일 (양수회사 대표이사 승인일)	2015-12-01	2015-12-01
영업양수 · 도 승인을 위한 정기 주주총회	-	2015-12-31
영업양수 · 도 기준일	2016-01-04	2016-01-04

④ 합병 등 전후의 재무사항 비교표

2016년 1월 4일 SK배터리시스템즈(주)로부터의 영업양수 건은 별도로 매출액, 영업이익, 당기순이익을 산출하지 않아 예측치 및 실적치를 기재하지 않았습니다.

⑤ 해산 결의

2016년 SK배터리시스템즈(주)의 영업 양수 및 당사로의 자산 이전에 따라 영업을 양도한 SK배터리시스템즈(주)는 정상적인 회사의 운영이 불가능하다고 판단하여, 2017년 4월 12일 주주총회에서 사업종료에 대한 해산을 결의하였습니다.

[SK에너지(주)]

- SK네트웍스(주) 석유제품 도매 판매(Wholesale) 사업 영업 양수·도

① 영업 양수·도의 개요 (2017년 10월 31일 기준)

구 분		양수회사	양도회사
법인명		SK에너지(주)	SK네트웍스(주)
영업양수도		양수	양도
대표이사		김 준	최신원, 박상규
주 소	본사	서울시 종로구 종로 26 (서린동 SK빌딩)	경기도 수원시 장안구 경수대로 795
	연락처	02-2121-5114	070-7800-2114

② 영업 양수·도의 내용

당사는 내수시장의 마케팅 경쟁력 강화를 목적으로 2017년 8월 10일 이사회 결의 및 2017년 9월 26일자 임시주주총회 승인에 따라 2017년 10월 31일자로 SK네트웍스(주)가 영위하는 국내 자영주유소 및 일반거래처에 대한 석유제품 도매 판매사업 일체를 양수하였습니다. 동 사업양수는 동일지배 하의 사업결합에 해당하는 바, 당사는 양수한 사업부문의 자산 및 부채를 장부금액으로 승계하고, 지급한 대가와외 차액(법인세효과 차감 후)을 기타자본잉여금으로 인식하였습니다.

- 일반사항

구 분	주 요 내 용
양수영업	SK네트웍스(주)의 유류 도매사업
주요 내용	SK네트웍스(주)가 영위하는 국내 자영주유소 및 일반거래처에 대한 석유제품 도매 판매(Wholesale) 사업
양수일자	2017년 10월 31일

- 사업결합일 현재 취득한 자산 및 부채는 다음과 같습니다.

(단위: 백만원)

구 분	금 액
자산	
유동자산	
매출채권	188,392
미수금	3,261
기타유동자산	1,311
비유동자산	
투자자산	3,562
유형자산	16,051

무형자산	14
기타비유동자산	3,708
자 산 총 계	216,299
부채	
유동부채	
매입채무	69,099
기타유동부채	16,114
비유동부채	
장기차입금	2,168
기타비유동부채	2,210
부 채 총 계	89,591
순 자 산	126,708

한편, 당사는 동 사업양수를 위하여 288,016백만원을 지급하였고, 양수한 순자산과의 차액 (법인세 효과 차감 후)은 기타자본잉여금으로 처리하였습니다.

③ 영업 양수 · 도의 주요 일정

구 분	양수회사	양도회사
	SK에너지(주)	SK네트웍스(주)
이사회결의일 및 영업양수 · 도 계약일 (양수회사 대표이사 승인일)	2017-08-10	2017-08-10
영업양수 · 도 승인을 위한 주주총회	2017-09-26	2017-09-26
영업양수 · 도 기준일	2017-10-31	2017-10-31

④ 합병 등 전후의 재무사항 비교표

(단위 : 백만원)

대상회사	계정과목	예측		실적				비고
		1차연도	2차연도	1차연도		2차연도		
				실적	과리율	실적	과리율	
SK네트웍스(주)	매출액	4,475,446	5,835,940	-	-	-	-	-
	영업이익	23,747	26,688	-	-	-	-	-
	당기순이익	18,418	20,692	-	-	-	-	-

주1) 1차연도 : 17년 4월~12월 (평가기준일 17.3.31)

주2) 실적 관련 매출액, 영업이익, 당기순이익 등의 별도 구분 손익을 산출하지 않아 기재를 생략함

11. 녹색경영

가. 정부에 보고하여야 하는 온실가스 배출량 및 에너지 사용량에 관한 사항

[SK이노베이션]

구분	2015년	2016년	2017년
온실가스 배출량(t CO2)	169,228	166,661	186,008
에너지 사용량(TJ)	3,434	3,386	3,779

[SK에너지]

구분	2015년	2016년	2017년
온실가스 배출량(t CO2)	7,706,635	7,718,831	7,530,132
에너지 사용량(TJ)	79,712	84,813	80,216

[SK종합화학]

구분	2015년	2016년	2017년
온실가스 배출량(t CO2)	3,350,065	3,149,816	3,256,182
에너지 사용량(TJ)	74,856	71,270	73,803

[SK인천석유화학]

구분	2015년	2016년	2017년
온실가스 배출량(t CO2)	1,647,268	1,614,318	1,712,535
에너지 사용량(TJ)	44,432	42,078	46,862

[SK루브리컨츠]

구분	2015년	2016년	2017년
온실가스 배출량(t CO2)	184,015	194,188	217,878
에너지 사용량(TJ)	5,515	5,669	6,342

※온실가스 배출량 및 에너지 사용량은 정부의 명세서 검토 결과 및 지침 개정 등에 따라 수시로 변경될 수 있고, 배출권 거래제의 할당기준 및 정부의 인증 배출량과는 다를 수 있음.

나. 녹색기술·녹색사업·녹색제품 적합성 및 녹색전문기업 확인, 지정 현황
해당사항 없음

12. 정부의 인증 및 그 취소에 관한 사항

당사는 2013년, 자회사인 SK에너지(주), SK종합화학(주), SK루브리컨츠(주), SK트레이딩인터내셔널(주)는 2015년 여성가족부로부터 <가족친화기업>으로 인증받았습니다. 가족친화인증 제도는 「가족친화 사회환경의 조성 촉진에 관한 법률」 제15조에 따라 가족친화제도를 모범적으로 운영하고 있는 기업 또는 공공기관을 대상으로 여성가족부에서 공식 인증하고, 그 중

특히 우수한 기업을 선발하여 정부포상을 하는 제도입니다.

13. 조건부자본증권의 전환/채무재조정 사유 등의 변동현황 해당사항 없음

III. SK텔레콤

1. 공시내용의 진행·변경상황 및 주주총회 현황

가. 주주총회 의사록 요약

주총일자	안 건	결 의 내 용	비 고
제32기 주주총회 (2016. 3. 18)	제 1 호 의안 : 제32기 재무제표 승인의 건 제 2 호 의안 : 정관 일부 변경의 건 제 3 호 의안 : 이사 선임의 건 제3-1호 의안 : 사내이사 선임의 건 제3-2호 의안 : 사외이사 선임의 건 제 4 호 의안 : 감사위원회위원 선임의 건 제 5 호 의안 : 이사 보수한도 승인의 건 제 6 호 의안 : 임원보수지급규정 개정의 건	가결(현금 배당, 주당 9,000원) 가결 가결(조대식) 가결(오대식) 가결(오대식) 가결(120억원) 가결	-
제33기 주주총회 (2017. 3. 24)	제 1 호 의안 : 제33기 재무제표 승인의 건 제 2 호 의안 : 정관 일부 변경의 건 제 3 호 의안 : 이사 선임의 건 제3-1호 의안 : 사내이사 선임의 건 제3-2호 의안 : 기타비상무이사 선임의 건 제3-3호 의안 : 사외이사 선임의 건 제3-4호 의안 : 사외이사 선임의 건 제3-5호 의안 : 사외이사 선임의 건 제 4 호 의안 : 감사위원회위원 선임의 건 제4-1호 의안 : 감사위원회위원 선임의 건 제4-2호 의안 : 감사위원회위원 선임의 건 제 5 호 의안 : 이사 보수한도 승인의 건 제 6 호 의안 : 주식매수선택권 부여의 건	가결(현금 배당, 주당 9,000원) 가결 가결(박정호) 가결(조대식) 가결(이재훈) 가결(안재현) 가결(안정호) 가결(이재훈) 가결(안재현) 가결(120억) 가결	-
제34기 주주총회 (2018. 3. 21)	제 1 호 의안 : 제34기 재무제표 승인의 건 제 2 호 의안 : 주식매수선택권 부여의 건 제 3 호 의안 : 이사 선임의 건 제3-1호 의안 : 사내이사 선임의 건 제3-2호 의안 : 사외이사 선임의 건 제 4 호 의안 : 감사위원회위원 선임의 건 제 5 호 의안 : 이사 보수한도 승인의 건	가결(현금 배당, 주당 9,000원) 가결 가결(유영상) 가결(윤영민) 가결(윤영민) 가결(120억원)	-

2. 우발채무 등

[SK텔레콤]

가. 계류 중인 소송 사건

- 해당사항 없음

나. 기타 우발채무

- 해당사항 없음

[SK브로드밴드]

가. 계류중인 소송사건

당분기말 현재 지배기업을 피고로 하는 소송사건 19건(소송가액: 4,894,110천원)이 계류중이며, 지배기업은 동 소송들의 최종결과가 재무제표에 중요한 영향을 미치지 않을 것으로 판단하고 있습니다.

나. 기타 우발채무

(1) 당분기말 현재 차입금과 관련하여 신한은행 등 2개 금융기관으로부터 800억원을 한도로 여신약정을 체결하고 있습니다.

(2) 공모사채와 관련하여 계약서 상 부채비율, 타인의 채무를 위한 지급보증 및 담보권 설정 제한 등 제한 규정이 있습니다.

(3) 과거 우리사주조합원의 우리사주조합에 대한 금전 출연을 지원하기 위하여 예금채권 담보 제공에 대해 이사회 승인을 받았으며, 이와 관련하여 당분기말 현재 11백만원의 금융상품을 담보제공하고 있습니다.

(4) 건물임대와 관련하여 서대문국사 등 회사소유 건물 중 일부에 대해 3,933백만원의 근저당권을 제공하고 있습니다.

(5) 지배회사인 SK텔레콤(주)와 전용회선 영업위탁용역계약 및 설비미보유 별정통신사업계약을 체결하고 있습니다.

(6) 당분기말 현재 서울보증보험으로부터 계약 및 하자이행 관련 24,854백만원의 보증을 제공받고 있습니다.

(7) 당분기말 현재 국민은행으로부터 전자상거래채무와 관련 100백만원의 지급보증을 제공받고 있습니다.

[SK플래닛]

가. 중요한 소송사건

2018년 9월 30일을 기준으로, 지배기업의 연결대상 종속기업인 SK플래닛이 피고로 계류중인 소송사건은 10건(누적 소송가액 33억 8,291만원)이며, '18년도 3분기말 및 현재까지 소송의 결과를 예측할 수 없으므로 재무제표에는 이러한 불확실성과 관련된 수정사항이 반영되어 있지 않습니다.

나. 기타 우발채무 및 약정사항

(1) 차입약정

당분기말 현재 차입약정 등 금융기관과의 현황은 다음과 같습니다.

(단위: 천원)			
금융기관	대출종류	약정한도액	실행금액
하나은행	당좌대출	2,000,000	-

	일반자금대출	40,000,000	40,000,000
신한은행	당좌대출	15,000,000	-
	일반자금대출	30,000,000	30,000,000
합 계		87,000,000	70,000,000

(2) 타인으로부터 제공받은 지급보증
 당분기말 현재 타인으로부터 제공받은 주요 지급보증의 내용은 다음과 같습니다.

(단위: 천원)			
제공받는 자	금융기관	보증내용	보증금액
SK플래닛(주)	서울보증보험	전자상거래 관련 지급보증 등	10,904,362
	하나은행	계약이행지급보증	750,201
		기타원화지급보증	-

[SK텔링크]

가. 중요한 소송사건

(1) 지배기업의 연결대상 종속기업인 SK텔링크는 2016년 9월 22일 이사회 결의에 의거, 당시 발행을 준비 중이었던 신주 219,967주에 대하여 아래와 같이 신주발행금지가처분 소송이 제기 된 바 있습니다.

(가) 소송의 내용: 채무자가 2016년 9월 22일자 이사회결의에 기하여 현재 발행을 준비 중인 기명식 액면 금 5,000원의 보통주식 219,967주의 신주발행을 금지한다.

(나) 소송 제기일: 2016년 10월 14일

(다) 소송 당사자: 강성진 외 11명(채권자), 에스케이텔링크(주)(채무자)

(라) 진행 상황: 2016년 10월 24일부 가처분 신청 기각

(마) 향후 소송 일정 및 회사의 대응 방안: 소송대리인을 통해 법적 절차에 따라 적극 대응하여 해당 청구내용은 2016년 10월 24일부 법원 결정에 의해 모두 기각되었습니다.

(바) 영업 및 재무에 미치는 영향: 가처분 신청 기각이 확정되어 영업 및 재무에 미치는 영향은 없습니다.

※ 관련공시 : 주요사항보고서(소송 등의 제기), 2016년 10월 20일

나. 기타 우발채무

(1) 지배기업의 연결대상 종속기업인 SK텔링크는 당분기말 현재 거래처의 계약 미이행에 대한 손실과 관련하여 서울보증보험과 KB손해보험으로부터 각각 12,432,215천원 및 3,330,000천원의 이행보증을 제공받고 있습니다.

(2) 지배기업의 연결대상 종속기업인 SK텔링크는 당분기말 현재 당사의 계약 미이행에 대한 손실 발생시 337,262천원을 한도로 하는 이행보증을 서울보증보험을 통하여 거래처에 제공하고 있습니다.

[SK커뮤니케이션즈]

가. 중요한 소송사건

2018년 9월 30일 현재 당사가 피고로 계류중인 주요 소송사건의 소송가액은 약 12.6백만원 입니다. 주요 소송사건 중 네이트 개인정보 유출과 관련하여 4건(2심 3건, 3심 1건)의 소송이 진행 중에 있습니다.

나. 그 밖의 우발채무 등

2018년 9월 30일 현재 당사가 타인으로부터 받은 주요 지급보증의 내용은 다음과 같습니다.

구분	보증내용	보증금액(백만원)
서울보증보험	네이트 폰서비스 선불 통화권 지급보증	700
	부동산 가압류	118
합계		818

[아이리버]

가. 중요한 소송사건

당분기말 현재 연결실체가 피고로 계류중인 소송사건의 내역은 다음과 같습니다.

(단위: 천원)				
계류법원	원고	피고	사건내용	소송가액
대법원	엠세븐시스템 유한회사	(주)아이리버	손해배상	4,867,008

당분기말 현재 계류 중인 소송과 관련하여 2018년 8월 17일 원고 일부승소 판결을 선고 받았으며, 당기 중 당사의 항소로 3심 계류 중에 있습니다. 해당 소송의 결과로 당사가 부담 해야 할 금액 및 시기의 불확실성으로 재무제표에 미칠 영향을 합리적으로 예측할 수 없으나, 제2심 판결의 원고 일부승소에 따른 배상원금액과 이자금액에 해당하는 370,867천원을 소송충당부채로 인식하였습니다.

나. 기타 우발채무

(1) 당분기말 현재 연결실체가 금융기관과 체결하고 있는 약정사항은 없습니다.

(2) 당분기말 현재 제품개발에 따른 계약이행, 선급금보증 및 하자보증 등과 관련하여 서울보증보험으로부터 196,273천원의 보증을 제공받고 있습니다.

(3) 디자인 및 기술도입계약

연결실체는 제품생산과 관련하여 국내외회사와 디자인 및 기술도입계약을 체결하고 있으며 계약제품의 매출 또는 특허권 사용에 따라 일정액의 디자인 및 기술사용료를 지급하도록 되어 있습니다. 당3분기와 전3분기 중 발생된 디자인 및 기술도입료는 각각 4,463,316천원과 1,666,090천원이며, 매출원가 및 판매비와관리비에 포함되어 있습니다.

[엔에스오케이(구 (주)네오에스네트웍스)]

가. 중요한 소송사건

(1) 지배기업의 연결대상 종속기업인 (주)엔에스오케이(구 (주)네오에스네트웍스)는 보안용역제공과 관련한 손해배상청구소송 1건과 관련하여 피소(소송가액 40,000천원)된 바 있으나, 법원의 화해 권고 결정을 원고가 이의신청 없이 받아들여 종결되었습니다.

(가) 소송의 내용 : 감지기 미설치구역 발생 화재사고에 대한 손해배상청구소송

(나) 소송제기일 : 2016년 06월 21일

(다) 소송 당사자 : 김영연(블루핸즈 양재대형점)

(라) 진행 상황 : 2017년 04월 05일 화해권고 결정

(마) 향후 소송일정 및 회사의 대응방안 : 소송대리인을 통해 법적 절차에 따라 적극 대응하여 해당 청구내용은 2017년 04월 05일부로 화해권고 결정 완료되었습니다.

(바) 영업 및 재무에 미치는 영향: 화해권고 결정 완료되어 당사의 영업 및 재무에 미치는 영향은 없습니다.

(2) 지배기업의 연결대상 종속기업인 (주)엔에스오케이는 보안용역제공과 관련한 선수금반환 청구소송 1건과 관련하여 피소(소송가액 635,277천원)된 바 있으나, 법원의 강제조정으로 종결되었습니다.

(가) 소송의 내용 : 당사가 원고인 "채무부존재확인" 본소에 대한 반소

(나) 소송제기일 : 2017년 07월 12일

(다) 소송 당사자 : 주식회사 아이엔아이

(라) 진행 상황 : 2018년 03월 24일 강제조정 결정

(마) 향후 소송일정 및 회사의 대응방안 : 해당 청구내용은 2018년 03월 24일부로 법원의 강제조정으로 종결되었습니다.

(바) 영업 및 재무에 미치는 영향 : 강제조정 완료되어 당사의 영업 및 재무에 미치는 영향은 없습니다.

(3) 지배기업의 연결대상 종속기업인 (주)엔에스오케이는 보안용역제공과 관련한 구상권 청구소송 1건과 관련하여 피소(소송가액 32,835천원)되었으며, 소송이 진행 중입니다.

(가) 소송의 내용 : 고객 사업장 화재 발생 관련한 구상권 청구소송

(나) 소송제기일 : 2018년 7월 12일

(다) 소송 당사자 : 현대해상화재보험 주식회사

(라) 진행 상황 : 제1심 진행 중

(마) 향후 소송일정 및 회사의 대응방안 : 2018년 10월 30일자로 제1심 판결선고가 진행 될 예정이며, 소송대리인을 통해 법적 절차에 따라 적극 대응하고 있습니다.

(바) 영업 및 재무에 미치는 영향 : 소송의 최종결과를 예측하기 어려우며, 재무제표에 미치는 영향을 합리적으로 예측 할 수 없습니다.

(4) 지배기업의 연결대상 종속기업인 (주)엔에스오케이는 보안용역제공과 관련한 손해배상 청구소송 1건과 관련하여 피소(소송가액 100,000천원)되었으며, 소송이 진행 중입니다.

(가) 소송의 내용 : 고객 사업장 화재 전소 관련한 손해배상 청구소송

(나) 소송제기일 : 2018년 8월 3일

(다) 소송 당사자 : 임은순(두영정밀)

(라) 진행 상황 : 제1심 진행 중

(마) 향후 소송일정 및 회사의 대응방안 : 2018년 11월 23일자로 제1심 변론이 진행 될 예정이며, 소송대리인을 통해 법적 절차에 따라 적극 대응하고 있습니다.

(바) 영업 및 재무에 미치는 영향 : 소송의 최종결과를 예측하기 어려우며, 재무제표에 미치는 영향을 합리적으로 예측 할 수 없습니다.

나. 기타 우발채무

(주)엔에스오케이(구 (주)네오에스네트웍스)는 당분기말 현재 차입금과 관련하여 우리은행 80억원 및 하나은행 200억원 한도의 여신약정을 체결하고 있습니다.

3. 제재현황 등 그 밖의 사항

[SK텔레콤]

가. 제재현황

2016년 1월 14일 방송통신위원회의 '개인정보 유효기간제 위반사업자에 대한 시정조치에 관한 건'에 대한 심결에서 과태료 1,500만원 및 시정명령을 부과받았습니다. 이에 당사는 과태료 납부 및 이행 결과에 대한 방송통신위원회 보고를 완료하였습니다.

2016년 12월 6일 방송통신위원회의 '에스케이텔레콤(주)의 초고속 인터넷 단품 및 결합상품 경품 등 제공 관련 이용자 이익 침해행위에 대한 시정조치에 관한 건'에 대한 심결에서 과태료 12억 8천만원 및 시정명령을 부과받았습니다. 이에 당사는 과태료 납부 및 이행 결과에 대한 방송통신위원회 보고를 완료하였습니다.

2016년 12월 21일 방송통신위원회의 '위치정보보호 법규 위반사업자에 대한 시정조치에 관한 건'에 대한 심결에서 과태료 3천만원 및 시정명령을 부과받았습니다. 이에 당사는 과태료 납부 및 이행 결과에 대한 방송통신위원회 보고를 완료하였습니다.

2017년 3월 21일 방송통신위원회의 'SK텔레콤(주) 외국인 영업관련 단말기유통법 위반행위에 대한 시정조치에 관한 건'에 대한 심결에서 과태료 7억 9,400만원 및 시정명령을 부과받았습니다. 이에 당사는 과태료 납부 및 이행 결과에 대한 방송통신위원회 보고를 완료하였습니다.

2017년 12월 6일, 방송통신위원회의 'SK텔레콤(주) 초고속인터넷 및 결합상품 서비스해지제한 관련 이용자이익 침해행위에 대한 시정조치(안)에 관한 건'에 대한 심결에서 시정명령을 부과받았습니다. 이에 당사는 시정조치 명령 이행 결과에 대한 방송통신위원회 보고를 완료하였습니다.

2018년 1월 24일, 방송통신위원회의 '에스케이텔레콤(주) 및 유통점의 단말기유통법 위반행위에 대한 시정조치에 관한 건'에 대한 심결에서 과징금 211억원 및 시정명령을 부과받았습니다. 이에 당사는 과징금 납부 및 시정조치 명령 이행 결과에 대한 방송통신위원회 보고를 완료하였습니다.

2018년 1월 24일, 방송통신위원회의 '에스케이텔레콤(주) 법인영업 단말기유통법 위반행위에 대한 시정조치에 관한 건'에 대한 심결에서 과징금 2억 2,340만원 및 시정명령을 부과받았습니다. 이에 당사는 과징금 납부 및 시정조치 명령 이행 결과에 대한 방송통신위원회 보고를 완료하였습니다.

2018년 1월 24일, 방송통신위원회의 '에스케이텔레콤(주) 대형유통점의 단말기유통법위반행위에 대한 시정조치에 관한 건'에 대한 심결에서 과징금 2,690만원 및 시정명령을 부과받았습니다. 이에 당사는 과징금 납부 및 시정조치 명령 이행 결과에 대한 방송통신위원회 보고를 완료하였습니다.

나. 작성기준일 이후 발생한 주요사항

(1) 라이프앤시큐리티홀딩스(주)(舊, 사이렌홀딩스코리아(주)) 주식 양수 계약
당사는 2018년 5월 8일에 보안사업 강화 및 홈 고객 확대를 위해 라이프앤시큐리티홀딩스(주)(舊, 사이렌홀딩스코리아(주))의 주식 740,895주를 697,207백만원에 취득하는 계약을 체결하였으며, 10월 1일에 주식 취득이 완료되어 당사는 라이프앤시큐리티홀딩스(주)(舊, 사이렌홀딩스코리아(주))의 지분 55%를 보유하게 되었습니다. 동주식 취득으로 당사는 라이

프랜시큐리티홀딩스(주)(舊, 사이렌홀딩스코리아(주))와 그 종속기업인 (주)에이디티캡스 외 2개 사에 대한 지배력을 획득하였습니다. 취득금액인 697,207백만원은 계약에 따른 가격조정 방식에 의해 변동될 수 있습니다.

거래종결일 이후 라이프앤시큐리티홀딩스(주)(舊, 사이렌홀딩스코리아(주))의 지분 45%는 블루시큐리티인베스트먼트유한회사가 보유하고 있으며, 계약과 함께 체결된 주주간약정에 따라 동 지분은 최대한 이른 시일 내에 전환우선주로 전환될 예정입니다. 전환우선주는 보통주와 동일한 의결권이 부여되고, 보통주로의 전환비율은 1:1로 전환에는 제한사항이 없으며, 누적적, 참가적 우선주에 해당하여 매년 투자금액의 2%에 해당하는 금액을 우선하여 배당받을 권리가 부여될 예정입니다.

(2) 에스케이인포섹(주) 주식 교환 계약

당사는 보고기간 이후인 2018년 10월 31일에 보안 사업 영역의 시너지 효과를 창출하여 기업가치를 제고하기 위해 에스케이인포섹(주)를 완전 자회사로 편입하는 포괄적 주식 교환 계약을 체결하였습니다. 동 주식교환의 교환비율은 1:0.0997678로 신주발행에 갈음하여 당사가 보유한 자기주식 1,260,668주를 SK(주)에게 교부할 예정이며, 주식교환이 완료되는 12월 27일에 에스케이인포섹(주)는 당사의 완전 자회사로 편입될 예정입니다.

[SK브로드밴드]

(1) 정보통신망 이용촉진 및 정보보호 등에 관한 법률 위반의 건

- 일자 : 2016년 8월 2일
- 내용 : 영리목적의 광고성 정보 전송 제한 법률 위반에 따른 과태료 부과 (375만원)
- 사유 및 근거법령 : 수신자의 수신거부의사에 반하는 지속적인 영리목적의 광고성 정보를 전송함으로써 영리목적의 광고성 정보 전송 제한 법률을 위반하였음 (근거법령 : 정보통신망 이용촉진 및 정보보호 등에 관한 법률 제50조 제2항, 제50조 제4항, 제50조 제6항, 제76조, 동법 시행령 제74조)
- 회사의 이행현황 : 스팸 관련 업무개선 추진 및 과태료 납부 ('16년 12월)
- 회사의 대책 : 스팸 발생 관련 관리강화 등 업무 개선

(2) 정보통신망 이용촉진 및 정보보호 등에 관한 법률 위반의 건

- 일자 : 2016년 9월 2일
- 내용 : 정보전송 의무 제공 등의 제한 법률 위반에 따른 과태료 부과 (300만원)
- 사유 및 근거법령 : 스팸발송 관련 대리점에 대한 관리/감독기준 및 제재조치이력 부재 사유로 인하여 정보통신망법 제50조의 4 (정보전송 의무 제공 등의 제한) 위반 (근거법령 : 정보통신망 이용촉진 및 정보보호 등에 관한 법률 제50조의4, 제76조, 동법 시행령 제74조)
- 회사의 이행현황 : 스팸 관련 업무개선 추진 및 과태료 납부 ('16년 9월)
- 회사의 대책 : 스팸 발생 관련 관리강화 등 업무 개선

(3) 전기통신사업법 위반의 건

- 일자 : 2016년 9월 27일
- 내용 : 전기통신사업법 위반에 따른 과태료 640만원 부과
- 사유 : 번호변작 방지를 위한 기술적 조치 미이행
- 근거법령 : 전기통신사업법 제84조의2(전화번호의 거짓표시 금지 및 이용자 보호)제3항 제1호 및 104조(과태료)제2항제5호 및 동법 시행령 제66조(과태료 부과기준)
- 회사의 이행현황 : 과태료 납부 (2016.09.27)
- 회사의 대책 : 제도 개선을 통한 번호변작 방지를 위한 기술적 조치 이행

(4) 전기통신사업법 위반의 건

- 일자 : 2016년 12월 6일
- 내용 : 시정명령(초고속인터넷 단품 및 결합상품 경품 등 제공 관련 이용자 이익저해 행위 시정조치)
 - 사유 및 근거법령 : 전기통신서비스의 요금, 번호, 전기통신설비 또는 그 밖의 경제적 이익 등을 다른 이용자에 비하여 부당하게 차별적으로 제공하거나 이를 제안하는 행위 (전기통신사업법 제50조(금지행위) 제1항 제5호 및 동법 시행령 제42조 제1항) 위반
 - 회사의 이행현황 : 시정명령을 받은 사실의 공표 및 과징금 납부
 - 회사의 대책 : 과징금 납부 등 시정명령 이행(업무개선)

(5) 인터넷멀티미디어 방송사업법 위반의 건

- 일자 : 2016년 12월 21일
- 내용 : 시정명령(인터넷멀티미디어 방송사업 법령상 금지행위 위반에 대한 시정조치)
- 사유 및 근거법령 : 사업자 간의 공정한 경쟁 또는 이용자의 이익을 저해하거나 저해할 우려가 있는 금지행위에 대한 위반 (인터넷멀티미디어 방송사업법 제17조 제1항 제2호 및 동법 시행령 제15조)
- 회사의 이행현황 : 위반행위 즉시중지 및 과징금 납부 (사실공표 및 업무절차 개선 진행 예정)
- 회사의 대책 : 금지행위 위반 관련 업무절차 개선

(6) 정보통신망 이용촉진 및 정보보호 등에 관한 법률 위반의 건

- 일자 : 2017년 7월 13일
- 내용 : 영리목적 광고성 정보 전송 제한 법률 위반에 따른 과태료 부과 (1,200만원)
- 사유 및 근거법령 : 수신자의 명시적인 사전 동의없는 전자적 전송매체를 이용한 광고전송 및 광고 전송시 명시할 사항을 미표기함으로써 영리목적의 광고성 정보 전송 제한 법률을 위반 (근거법령 : 정보통신망 이용촉진 및 정보보호 등에 관한 법률 제50조 제1항, 제50조 제4항, 제76조, 동법 시행령 제74조)
- 회사의 이행현황 : 광고성 정보전송관련 업무개선 추진 및 과태료 납부 ('17년 7월)
- 회사의 대책 : 광고성 정보전송 관련 업무 개선

(7) 전기통신사업법 위반의 건

- 일자 : 2017년 12월 6일
- 내용 : 시정명령 (초고속인터넷 및 결합상품서비스 해지제한 등 이용자이익 침해 행위에 대한 시정조치)
- 이용약관과 다르게 전기통신서비스를 제공하거나 전기통신 이용자의 이익을 현저히 해치는 방식으로 전기통신서비스를 제공하는 행위 (전기통신사업법 제 50조 [금지행위] 제1항 제5호 및 동법 시행령 제42조 제1항) 위반
- 회사의 이행현황 : 시정명령을 받은 사실의 공표 및 과징금 납부
- 회사의 대책 : 과징금 납부 등 시정명령 이행(업무개선)

(8) 전기통신사업법 위반의 건

- 일자 : 2018년 10월 12일
- 내용 : 시정명령 (대표번호 카드결제서비스 관련 전기통신사업법 위반행위에 대한 시정조치)
- 이용자에게 이용요금, 약정조건, 요금할인 등의 중요한 사항을 설명 또는 고지하지 아니하

거나 거짓으로 설명 또는 고지하는 행위 (전기통신사업법 제 50조 [금지행위] 제1항 제5의 2호 및 동법 시행령 제42조 제1항) 위반

- 회사의 이행현황 : 시정명령을 받은 사실의 공표 및 과징금 납부
- 회사의 대책 : 과징금 납부 등 시정명령 이행(업무개선)

나. 작성기준일 이후 발생한 주요사항

- 해당사항 없음

[SK플래닛]

가. 제재현황

(1) 전자금융거래법 위반의 건

- 일자 : 2016년 5월 4일
- 내용 : 금융위로부터 과태료 2,500만원 부과
- 사유 및 근거법령 : 전자금융거래법 제21조(안전성의 확보의무) 위반
- 회사의 대책 : 과태료 납부 완료(2016. 6. 3, 사실을 인정하고 과태료를 자진 납부함으로써 과태료를 20% 감경받아 총 2천만원의 과태료 납부) 하였으며, 재발 방지대책 마련하고 실행 중(정교한 테스트 시나리오 수립, QA 검증 강화, 이상거래 발생시 운영자/관리자에게 실시간 알림 프로세스 정비, 지속적인 모니터링 및 보고체계 정비 등)

(2) 전자상거래 등에서의 소비자보호에 관한 법률 위반의 건

- 일자 및 내용 : 2016년 8월 19일 과태료 500만원 / 2016년 9월 12일 경고
- 사유 및 근거법령 : 전자상거래 등에서의 소비자보호에 관한 법률 제21조(금지행위) 위반
- 회사의 대책 : 회사는 경고에 대해서는 수용하고 과태료 부과 처분에 대해서는 이의제기(2016. 8. 26) 하였으나 법원도 500만원으로 과태료 결정하여 이의 신청하지 않음. 재발 방지를 위하여 전자상거래법 관련 교육을 진행하고 표시/광고에 대한 사전점검 프로세스를 재점검 하였으며, 지속적인 모니터링 체계를 구축하여 실행 중임

(3) 국제물류주선업 변경등록 신고기간 도과에 따른 과태료 부과 의 건

- 일자 : 2016년 11월 10일
- 내용 : 회사의 자본금 변동에 따라 보유한 인허가 라이선스 중 국제물류주선업에 대해 변경신고를 해야 하나, 변경신고기간(변경사유 발생일로부터 60일 이내)이 도과하여 과태료 156,000원 납부
- 근거법령 : 물류정책기본법 제43조(국제물류주선업의 등록)
- 회사의 대책 : 향후 재발방지를 위해 변경신고사유 발생시 면밀히 모니터링

(4) 정보통신망 이용촉진 및 정보보호 등에 관한 법률 위반에 따른 과태료 부과 의 건

- 일자 : 2017년 4월 10일
- 내용 : 방통위의 개인정보보호 관련 실태조사(2016. 8월)시 회사 IMPAY(휴대폰 결제)서비스의 가맹점 관리 시스템에서 ID/PW 외에 추가 인증조치를 취하지 않아 정통망법 상 개인정보 보호 규정 위반으로 과태료 1천만원 부과/납부
- 근거법령 : 정통망법 제28조(개인정보의 보호조치)
- 회사의 대책 : IMPAY 가맹점 관리 시스템에 추가인증(OTP인증) 조치 완료/재발방지를 위한 내부교육 및 관리 강화

(5) 외국환거래법 위반에 따른 과태료 부과 건

- 일자 : 2018년 4월 27일
- 내용 : PG업을 하는 회사는 법령 변경에 따라 미리 등록하여야 하나 등록하지 않아 과태료 1천만원 납부
- 근거법령 : 외국환거래법 제8조 제1항
- 회사의 대책 : 향후 재발방지를 위해 면밀히 모니터링

나. 작성기준일 이후 발생한 주요사항

- 해당사항 없음

[SK텔링크]

가. 제재현황

(1) 전기통신사업법 위반의 건

- 일자: 2016년 2월 4일
- 대상자 : 에스케이텔링크(주)
- 내용 : 시정명령(금지행위 중지, 시정명령 받은 사실 신문공표, 업무처리절차 개선) 및 과징금 4천 9백만원
- 사유 및 근거법령 : 이용자의 동의없이 이동전화 회선을 임의로 명의변경한 행위, 이동전화 회선을 임의로 명의변경·번호변경한 후 번호이동한 행위, 이용약관에서 정한 회선을 초과하여 이동전화 서비스에 가입시킨 행위, 제3자 명의로 개통한 후 명의를 변경하여 재판매한 행위, 존재하지 않는 외국인 명의의 회선을 변경한 행위 및 체류기간이 만료된 외국인의 이동전화 회선을 명의변경한 행위(전기통신사업법 제50조(금지행위) 제1항 제5호 및 동법 시행령 제42조 제1항)
- 회사의 이행현황 : 금지행위 즉시 중지, 신문공표 완료('16년 5월), 과징금 납부 완료('16년 5월)
- 회사의 대책 : 재발방지를 위한 업무처리절차 개선

나. 작성기준일 이후 발생한 주요사항

- (주)엔에스오케이 지분 매도

당사는 2018년 10월 8일 이사회를 통해, (주)엔에스오케이(구 (주)네오에스네트웍스)의 발행주식 1,012,459주(100.00%)를 라이프앤시큐리티홀딩스(주)(舊, 사이렌홀딩스코리아(주))에 매도하는 계약을 체결하였습니다. 처분일자는 2018년 10월 10일이며 처분금액은 1,000억원 입니다. 상기 거래와 관련된 자세한 사항은 2018년 10월 8일 공시된 에스케이텔링크(주)의 '특수관계인에 대한 주식의 처분'을 참고하시기 바랍니다.

[홈앤서비스]

(1) 고용보험법 위반의 건

- 일자 : 2018년 1월 19일
- 내용 : 고용보험법 위반에 따른 과태료 부과 (50만4천원)
- 사유 및 근거법령 : 고용된 근로자의 피보험자격의 취득 및 상실 등에 관한 사항 신고 지연(고용보험법 제15조)
- 회사의 이행현황 : 과태료 납부
- 회사의 대책 : 신고절차 관련 업무개선

(2) 산업안전보건법 위반의 건

- 일자 : 2018년 3월 12일
- 내용 : 산업안전보건법 위반에 따른 과태료 부과 (504만원)
- 사유 및 근거법령 : 산업재해의 발생 개요, 원인 및 보고시기 등 신고 지연 행위 (산업안전보건법 제10조 제2항)
- 회사의 이행현황 : 과태료 납부
- 회사의 대책 : 산업재해 관련 관리강화 등 업무 개선

(3) 산업안전보건법 위반의 건

- 일자 : 2018년 4월 30일
- 내용 : 시정명령(산업안전보건위원회 설치 및 근로자 안전보건교육 실시에 대한 시정조치)
- 사유 및 근거법령 : 산업안전보건위원회 미설치 및 '18년 1분기 근로자 안전보건교육 일부 미실시에 따른 시정명령 (산업안전보건법 제19조 제1항 및 동법 31조 제1항)
- 회사의 이행현황 : 과태료 납부 완료하였으며, '2018년 5월 16일 산업안전보건위원회 설치의결 및 오프라인, 온라인 추가 교육 실시
- 회사의 대책 : 시정명령 이행(업무개선)

나. 작성기준일 이후 발생한 주요사항

- 해당사항 없음

[아이리버]

가. 작성기준일 이후 발생한 주요 사항

(1) 당사는 2018년 7월 26일 제5차 이사회 결의에 의거하여 제3자배정 유상증자(약700억원)를 결정하였으며, 2018년 08월 10일 주금납입이 완료되어 보통주식 7,990,867주가 발행되었습니다.

(2) 당사는 2018년 7월 26일자 이사회 결의에 의거하여 종속기업(주)그루버스의 재무구조 개선 및 신규사업 추진을 위한 운영자금(110억원)을 출자하기로 결정하였으며, 2018년 7월 27일자로 주금납입이 완료되었습니다.

(3) 종속기업(주)그루버스는 2018년 6월 28일자 이사회 결의에 의거하여 당사의 특수관계자인SK테크엑스(주)로부터 뮤직메이트음원서비스 관련 재산, 자산, 권리 일체를 3,320백만 원에 양수하기로 결정하였습니다.

(4) 당사의 종속회사인 groovers Japan Co., Ltd.(존속법인)와 SM Mobile Communications Japan Inc.(소멸법인)은 2018년 7월 1일을 합병기일로 하여 합병을 완료하였습니다.

[엔에스오케이]

가. 작성기준일 이후 발생한 주요 사항

(주)엔에스오케이(구 (주)네오에스네트웍스)는 자산, 기술 및 경영자원 등의 통합을 통한 시너지 효과 창출 및 경영 효율성 달성을 위해 (주)에이디티캡스로의 흡수합병을 결정하였습니다. 합병기일(예정)은 2018년 12월 1일이며, 합병비율은 1:0 입니다.자세한 내용은 2018년 10월 10일 공시된 (주)엔에스오케이의 회사합병결정을 참고하시기 바랍니다.

4. 직접금융 자금의 사용

가. 공모자금의 사용내역

- 해당사항 없음

나. 사모자금의 사용내역

- 해당사항 없음

5. 합병 등의 사후 정보

[SK텔레콤]

가. 에스케이플래닛(주)의 LBS사업 및 휴대폰 인증 부가서비스 사업 분할합병의 건

- 일자 : 2016년 4월 5일(합병기일)

- 상대방

- 명칭 : 에스케이플래닛(주)

- 소재지 : 경기도 성남시 분당구 판교로 264

- 대표이사 : 서진우

- 계약내용

- 합병목적: 에스케이텔레콤(주)의 플랫폼 사업 역량을 강화하고, 에스케이플래닛(주)의 커머스 사업 집중을 위한 Biz. Portfolio 조정

- 법적 형태

본 분할합병은 상법 527조의3 규정에 의한 소규모 합병 방식이므로 주식매수청구권이 인정되지 않으며 합병승인은 이사회 승인으로 같음합니다.

- 구체적 내용

본 분할합병은 소규모 합병으로 추진되고, 상법 제527조의3 제4항에 의해 존속회사 발행주식 총수의 100분의 20 이상에 해당하는 주식을 소유한 주주가 분할합병 공고일로부터 2주간 내에 서면으로 합병에 반대하는 의사를 통지할 경우 본 분할합병계약은 효력을 상실합니다.

- 주요 일정

구 분		에스케이텔레콤(주) (분할합병 상대회사)	에스케이플래닛(주) (분할되는 회사)
분할합병 이사회 결의일		2016년 01월 21일	2016년 01월 21일
주주확정기준일 지정 및 주주명부 폐쇄 공고		2016년 01월 29일	-
분할합병 계약일		2016년 02월 02일	2016년 02월 02일
주주확정 기준일		2016년 02월 15일	-
소규모 분할합병 공고일		2016년 02월 15일	-
주주명부 폐쇄기간	시작일	2016년 02월 16일	-
	종료일	2016년 02월 22일	-
분할합병반대의사 통지 접수기간	시작일	2016년 02월 16일	-
	종료일	2016년 02월 29일	-
분할합병 승인을 위한 주주총회 결의		-	2016년 03월 02일
분할합병 승인을 위한 주주총회 같음 이사회 승인		2016년 03월 02일	-
채권자 이의제출 공고일		2016년 03월 02일	2016년 03월 02일
채권자 이의제출기간	시작일	2016년 03월 03일	2016년 03월 03일
	종료일	2016년 04월 04일	2016년 04월 04일

분할합병기일	2016년 04월 05일	2016년 04월 05일
분할합병종료보고 주주총회 같은 이사회 결의일	2016년 04월 05일	2016년 04월 05일
분할합병 등기 예정일	2016년 04월 07일	2016년 04월 07일

- 주1) 분할합병 상대회사인 에스케이텔레콤(주)의 경우, 소규모합병 절차로 진행하므로 분할합병 승인을 위한 주주총회를 이사회 결의로 갈음합니다.
- 주2) 분할합병 상대회사인 에스케이텔레콤(주)의 경우 소규모합병 절차로 합병을 진행함에 따라 주식매수청구권이 인정되지 아니하며, 분할되는 회사인 에스케이플래닛(주)는 총주주의 동의가 있는 경우에 해당하므로 합병반대주주의 주식매수청구권이 발생하지 않습니다.
- 주3) '주주확정기준일'은 소규모 분할합병에 대한 반대의사 표시를 위한 주주확정기준일입니다.
- 주4) 에스케이텔레콤(주)의 분할합병 종료 보고는 이사회 개최 및 공고로 갈음합니다.
- 주5) 합병관련 공고는 당사 정관에 의거 당사 홈페이지(<http://www.sktelecom.com>)에 공고하였습니다.

<합병 전후의 재무사항 비교표>

목	분할합병 전		분할합병 후
	분할합병 상대회사	분할로 이전할 사업 및 재산의 내용	
	에스케이텔레콤(주)	에스케이플래닛(주) LBS 사업 및 휴대폰 인증서비스 사업부 문	에스케이텔레콤(주)
I. 유동자산	2,713,529	9,726	2,723,255
II. 비유동자산	20,433,411	34,792	20,468,203
자산총계	23,146,940	44,518	23,191,458
I. 유동부채	3,491,306	5,438	3,496,744
II. 비유동부채	5,876,174	507	5,876,681
부채총계	9,367,480	5,945	9,373,425
I. 자본금	44,639	-	44,639
II. 기타불입자본	369,446	-	369,446
III. 이익잉여금	13,418,603	-	13,418,603
자본총계	13,779,460	38,573	13,818,033
부채와자본총계	23,146,760	44,518	23,191,458

- 주1) 상기 요약재무정보는 2015년 12월 31일 현재 K-IFRS에 의해 작성된 별도 재무상태표를 기준으로 작성하였습니다.
- 주2) 상기 합병 후 요약재무정보는 실제 합병기일 기준으로 작성될 합병 재무제표와 차이가 있을 수 있습니다.

[에스케이플래닛]

가. 에스케이플래닛(주)의 에스케이테크엑스(주) 합병의 건

(1) 일자 : 2018년 9월 1일

(2) 상대방

- 명칭 : 에스케이테크엑스(주)

- 소재지 : 서울특별시 강남구 테헤란로 431

- 대표이사 : 이한상

(3)계약내용

- 합병목적 : 경영효율성 증대 및 시너지 창출

- 법적형태 : 본 합병은 상법 제522조에 의한 흡수합병 방식으로 주식매수청구권이 인정되며 주주총회의 승인으로 합병 승인되었습니다.

- 구체적인내용 : 본 합병은 11번가 사업부문 분할 완료를 선행조건으로 하였고, 존속회사 에스케이플래닛(주)는 본 합병으로 합병신주20,480,006주를 발행하여, 소멸회사 에스케이테크엑스(주)의 주식을 보유한 주주에 대하여 합병비율(1:3.0504171)에 따라 존속회사의 보통주식을 배정하여 교부하였습니다.

- 주요일정 :

구분	일자
합병결정 이사회 결의일	2018.06.19
합병을 위한 주주총회일	2018.07.31
합병 기일	2018.09.01
합병 등기일	2018.09.07

(4) 합병 등 전후의 재무사항 비교표

(단위 : 백만원)

주1) 상기 요약재무정보는 2018년 8월 31일 현재 K-IFRS에 의해 작성된 별도 재무상태표를 기준으로 작성하였습니다

주2) 에스케이플래닛(주)의 재무사항은 2018년 9월 1일 분할(11번가(주))을 반영하여 작성하였습니다.

구분	합병전		합병후
	합병회사	소멸회사	에스케이플래닛(주)
	에스케이플래닛(주)	에스케이테크엑스(주)	
I. 유동자산	83,722	180,190	263,912
II. 비유동자산	663,166	56,097	719,263
자산총계	746,888	236,287	983,175
I. 유동부채	314,665	24,011	338,676
II. 비유동부채	41,581	4,171	45,752
부채총계	356,246	28,182	384,428
I. 자본금	25,032	3,357	28,389
II. 기타불입자본	1,167,581	138,803	1,306,384
III. 이익잉여금	(752,627)	65,945	(686,682)
III. 기타자본구성요소	(49,344)	0	(49,344)
자본총계	390,642	208,105	598,747

[아이리버]

가. 주식회사 아이리버씨에스와의 합병의 건

(1) 합병등의 내역

구 분	주식회사 아이리버 (합병법인)	주식회사 아이리버씨에스 (피합병법인)
상 호	주식회사 아이리버	주식회사 아이리버씨에스
소재지	서울 서초구 방배로 18길 5	서울 서초구 방배로 18길 5
대표이사	박일환	윤예현
합병비율	1	0
합병형태	소규모합병	간이합병
합병배경	경영자원 통합으로 시너지를 창출하고, 경영 효율성을 높이기 위함	
합병결정 이사회 결의일	2014년 11월 18일	2014년 11월 18일
합병승인을 위한 주총 같은 이사회 결의일 (합병법인)	2014년 12월 26일	2014년 12월 26일
합병기일	2015년 01월 31일	2015년 01월 31일
합병등기일	2015년 2월 2일	2015년 2월 2일

(2) 합병등 전후의 재무사항 비교표

(단위 : 백만원)

대상회사	계정과목	예측		실적				비고
		1차연도	2차연도	1차연도		2차연도		
				실적	과리율	실적	과리율	
주식회사 아이리버씨에스	매출액	11,000	11,550	7,182	35%	9,420	18%	블랭크(엑세사리) 매출 감소
	영업이익	425	446	-556	231%	291	35%	매출 감소로 영업이익 감소
	당기순이익	435	457	-556	228%	291	36%	매출 감소로 당기순이익 감소

나. S.M. LIFE DESIGN COMPANY JAPAN INC. 지분인수의 건

(1) 일자 : 2017년 09월 01일

(2) 상대방

- 명칭 : (주)에스엠엔터테인먼트재팬
- 소재지 : GOODWILL AOYAMA, 2-4-16, Minami-Aoyama, Minato-Ku, TOKYO, JAPAN
- 대표이사 : 남소영

(3) 계약내용

- 거래 배경 : 해외 신규사업 진출 및 사업 시너지 극대화
- 법적 형태 : 자본시장과 금융투자업에 관한 법률' 제161조 및 동법 시행령 제171조에 의거한 중요한 자산 양수도
- 구체적 내용 : 구주권 취득(1,000,000주 / 지분율 100%)
- 주요 일정

구분	일자
외부평가 계약체결일	2017년 06월 20일
외부평가 기간	2017년 06월 20일 ~ 2017년 07월 16일
이사회결의일	2017년 07월 17일
주식매매계약 체결일	2017년 07월 17일
주요사항보고서 제출일	2017년 07월 17일
주식매매대금 지급일	2017년 09월 01일

(4) 합병등 전후의 재무사항 비교표

2017년 09월 01일 (주)에스엠엔터테인먼트재팬으로부터 양수한 S.M. LIFE DESIGN COMPANY JAPAN INC.의 발행주식 1,000,000주(지분율 100%)를 인수하는 거래로써 예측치 및 실적치를 기재하지 않았습니다.

다. 주식회사 에스엠모바일커뮤니케이션즈 합병의 건

(1) 합병등의 내역

구 분	주식회사 아이리버 (합병법인)	주식회사 에스엠모바일커뮤니케이션즈 (피합병법인)
상 호	주식회사 아이리버	주식회사 에스엠모바일커뮤니케이션즈
소재지	서울 서초구 방배로 18길 5	서울 강남구 삼성동 63, 3층
대표이사	이정호	전익재
합병비율	1	1.6041745
합병형태	일반합병	일반합병
합병배경	경영자원 통합으로 시너지를 창출하고, 경영 효율성을 높이기 위함	
합병결정 이사회 결의일	2017년 07월 17일	2017년 07월 17일
합병계약승인을 위한 주주총회일	2017년 08월 29일	2017년 08월 29일
합병기일	2017년 10월 01일	2017년 10월 01일
합병종료보고 주주총회 다음 이사회 결의일	2017년 10월 10일	-
합병등기일	2017년 10월 10일	2017년 10월 10일

(2) 합병등 전후의 재무사항 비교표

(단위 : 백만원)

대상회사	계정과목	예측		실적				비고
		1차연도	2차연도	1차연도		2차연도		
				실적	과리율	실적	과리율	
주식회사 에스엠모바일 커뮤니케이션즈	매출액	29,088	48,860	-	100.00%	-	-	-
	영업이익	-4,795	63	-1,331	72.24%	-	-	-
	당기순이익	-4,795	62	-1,334	72.19%	-	-	-

(주1) 상기 예측 및 실적치의 1차연도는 2018년이며, 2차연도는 2019년을 의미합니다.

(주2) 1차연도의 실적치는 2018.01.01 ~ 2018.09.30 기간 기준입니다.

라. 중요한 자산의 양수의 건 (음반·디지털 콘텐츠 공급 및 유통권)

(1) 일자 : 2018년 02월 28일

(2) 상대방

- 명칭 : (주)에스엠엔터테인먼트
- 소재지 : 서울특별시 강남구 압구정로 423(압구정동)
- 대표이사 : 한세민, 남소영

(3) 계약내용

- 거래 배경 : 본 자산양수를 통해 음반·디지털 콘텐츠 공급 및 유통사업에 진출하여 매출증대 및 전략적 제휴를 통한 사업 시너지 제고
- 법적 형태 : 자본시장과 금융투자업에 관한 법률' 제161조 및 동법 시행령 제171조에 의거한 중요한 자산 양수도
- 구체적 내용 : 음반·디지털 콘텐츠 공급 및 유통권 양수
- 주요 일정

구분	일자
외부평가 기준일	2018년 2월 1일
외부평가 계약체결일	2018년 1월 15일
외부평가 기간	2018년 1월 15일 ~ 2018년 2월 9일
이사회결의일	2018년 2월 23일
자산양수도 계약체결일	2018년 2월 23일
주요사항보고서 제출일	2018년 2월 23일
대금 지급일	2018년 2월 28일

(4) 합병등 전후의 재무사항 비교표

2018년 02월 28일 (주)에스엠엔터테인먼트로부터 중요한 자산 양수에 해당하는 거래로써 예측치 및 실적치를 기재하지 않았습니다.

6. 자본으로 인정되는 채무증권의 발행

구분	제2-1회	제2-2회
발행일	2018년 06월 07일	2018년 06월 07일
발행금액	300,000백만원	100,000백만원
발행목적	운영자금 사용	
발행방법	사모	
상장여부	비상장	
미상환잔액	300,000백만원	100,000백만원
자본인정에 관한 사항	회계처리 근거	만기시점 발행사의 의사결정에 따라 만기연장이 가능, 일정 요건 충족 시 이자 지급 연기 가능 등 원금과 이자의 지급을 회피할 수 있는 무조건적인 권리가 있어 회계상 자본으로 인정
	신용평가기관의 자본인정비율 등	해외신용평가기관과 국내신용평가기관은 현재 당사가 발행한 신종자본증권의 일부를 자본으로 인정하고 있음
미지급 누적이자	-	

만기 및 조기상환 가능일	만기일 : 2078년 6월 7일 조기상환 가능일: 특이사항이 발생하지 않는 경우 발행일 5년 후인 2023년 6월 7일 이후부터 조기상환 가능	
발행금리	3.704%	3.654%
	※ Step-up 조항: 발행 후 10년 경과시점에 0.25% 가산, 25년 경과시점에 0.75% 가산적용(누적 1.00% 가산)	
우선순위	후순위(청산 시 우선주와 동 순위)	
부채분류 시 재무구조에 미치는 영향	부채비율 상승(2017년 기말 연결 기준 부채비율 85.41%에서 89.62%로 상승)	
기타 중요한 발행조건 등	-	

7. 녹색경영

가. 온실가스 배출량 및 에너지 사용량

당사는 저탄소녹색성장기본법 제42조 5항에 따라 2011년에 온실가스·에너지 목표관리제의 관리업체로 지정되었으며, 당사의 온실가스 배출량 및 에너지 사용량 정보는 다음과 같습니다.

년도	온실가스 배출량(tCO ₂ eq)	에너지 사용량(TJ)	비고
2015	686,118	14,081	제3자 검증 완료
2016	828,073	17,012	
2017	875,401	17,983	

나. 녹색인증

저탄소녹색성장기본법 제32조 및 동법 시행령 제19조에 따른 당사의 녹색기술 인증 현황은 다음과 같습니다.

인증번호	기술명칭	분류코드
GT-11-00235	AMI 기반 Metering Data 수집을 통해 전력소비 절감을 유도하기 위한 MDMS(Meter Data Management System) 기술	T040903
GT-11-00237	ZigBee 통신을 이용한 양방향 AMI 기술	T040903
GT-12-00204	빌딩내 근무자 출입정보에 따른 조명 자동 점/소등 시스템	T040403

IV. SK네트웍스

1. 공시사항의 진행·변경상황 및 주주총회 현황

가. 기 신고한 주요경영사항의 진행상황

신고일자	제 목	신고내용	신고사항의 진행사항
------	-----	------	------------

2018.09.21	타법인주식 및 출자증권취득결정	발행회사 : AJ렌터카주 취득주식수 : 9,353,660주 취득금액 : 약3,000억원 취득예정일자: 2018-12-31	이 내용은 9월 19일 조회공시 답변에 대한 확정공시 사항임
------------	---------------------	--	--------------------------------------

나. 주주총회 의사록 요약

주총일자	안 건	결의내용	비 고
제65기 주주총회 (2018.3.30)	제1호 의안: 제65기(2017년도) 재무제표 승인의 건 제2호 의안: 이사 선임의 건 제2-1호: 사외이사 선임의 건 (하영원 후보) 제2-2호: 사외이사 선임의 건 (임 호 후보) 제3호 의안: 사외이사인 감사위원회 위원 선임의 건(하영원 후보) 제4호 의안: 이사보수 한도액 승인의 건 제5호 의안: Stock Option 부여의 건	-원안대로 승인 -원안대로 승인 -원안대로 승인 -원안대로 승인 -원안대로 승인	-
임시주주총회 (2017.9.26)	제1호 의안: Energy Marketing부문 Wholesale사업 양도의 건	-원안대로 승인	-
제64기 주주총회 (2017.3.24)	제1호 의안: 제64기(2016년도) 재무제표 승인의 건 제2호 의안: 정관 일부 변경의 건 제3호 의안: 이사 선임의 건 제3-1호: 사내이사 선임의 건 (박상규 후보) 제3-2호: 사외이사 선임의 건 (허용석 후보) 제3-3호: 사외이사 선임의 건 (이천세 후보) 제4호 의안: 사외이사인 감사위원회 위원 선임의 건 제4-1호: 사외이사인 감사위원회 위원 선임의 건 (허용석 후보) 제4-2호: 사외이사인 감사위원회 위원 선임의 건 (이천세 후보) 제5호 의안: 이사보수 한도액 승인의 건	-원안대로 승인 -원안대로 승인 -원안대로 승인 -원안대로 승인 -원안대로 승인 -원안대로 승인 -원안대로 승인	-
제63기 주주총회 (2016.3.18)	제1호 의안: 제63기(2015년도) 재무제표 승인의 건 제2호 의안: 이사 선임의 건 제2-1호: 사내이사 선임의 건 (최신원 후보) 제2-2호: 기타비상무이사 선임의 건 (조대식 후보) 제3호 의안: 이사보수 한도액 승인의 건 제4호 의안: 임원퇴직금 관리규정 개정의 건	-원안대로 승인 -원안대로 승인 -원안대로 승인 -원안대로 승인 -원안대로 승인	-

2. 우발채무

가. 중요한 소송사건 등

▣ 국내 부문 소송현황

- 사업연도 개시일 현재 계속 중인 중요 소송 ('18. 1. 1 이전에 제기된 소송)
 - 해당사항 없음
- 사업연도 중에 제기된 중요 소송 ('18. 1. 1 ~ '18. 9. 30)
 - 해당사항 없음
- 종료된 소송 ('18. 1. 1 ~ '18. 9. 30)
 - 해당사항 없음

▣ 해외 부문 소송현황

- 사업연도 개시일 현재 계속 중인 중요 소송('18. 1. 1 이전에 제기된 소송)
 - 해당사항 없음
- 사업연도 중에 제기된 중요 소송('18. 1. 1 ~ '18. 9. 30)
 - 해당사항 없음
- 종료된 소송('18. 1. 1 ~ '18. 9. 30)
 - 해당사항 없음

나. 견질 또는 담보용 어음·수표 현황

① 지배회사

[구분: 수표]

(기준일 : 2018년 09월 30일)

(단위 : 매, 원)

제 출 처	매 수	금 액	비 고
은 행	-	-	-
금융기관	-	-	-
법 인	6	-	한국에너지공단 6
기타(개인)	-	-	-

[구분: 어음]

(기준일 : 2018년 09월 30일)

(단위 : 매, 원)

제 출 처	매 수	금 액	비 고
은 행	2	791,612,167	*UBAF SEOUL 2

금융기관	-	-	-
법 인	4	200,000,000	*한국타이어 1 / 동양석판 1 / SKT 1 / 한국씨티그룹캐피탈 1
기타(개인)	-	-	-

주1) 상기의 견질로 제공된 어음과 수표 중 UBAF SEOUL, 한국타이어에 지급된 총 992백만원의 어음 3매를 제외하고는 모두 백지어음 및 수표입니다.

※ 결산일 현재 당해 회사 또는 타인을 위하여 제공된 견질 또는 담보용 어음, 수표의 내용을 어음과 수표로 구분하여 별도로 작성

②종속회사

- 해당사항 없음

다. 채무보증현황

- 'X. 이해관계자와의 거래내용' 中 '다. 채무보증 내역'을 참조하시기 바랍니다.

라. 채무인수약정 현황

- 해당사항 없음

마. 그밖의 우발채무 등

- 담보제공자산

당3분기말 현재 연결실체의 채무를 위하여 담보로 제공되어 있는 주요 자산의 내역은 다음과 같습니다.

(단위: 백만원)

담보제공자산	장부금액	담보설정금액	담보권자
부동산 등	42,721	1,000	클라세오토(주)
	7,972	250	한국지엠(주)
	10,657	2	한국가스공사(주)
	5,724	5	서울특별시도시철도공사
	323,415	199,180	한국산업은행
	312,799	85,700	KEB하나은행
	15,109	500	신호모터스(주)
	107,770	123,500	농협은행 외
합 계	826,167	410,137	

- 제공받은 지급보증

당3분기말 현재 연결실체가 특수관계자 이외의 자로부터 제공받은 지급보증 내역은 다음과 같습니다.

(원화단위: 백만원)

제공받는 자	통 화	지급보증액	지급보증처
--------	-----	-------	-------

NAFTANIR INDUSTRIAL PROJECTS MANAGEMENT CO	KRW	547	(주)우리은행
한국마이크로소프트	KRW	2,000	KEB하나은행
리가미디어 외	KRW	21,262	서울보증보험
삼성전자 외	KRW	4,558	자본재공제조합

3. 제재현황 등 그 밖의 사항

가. 제재현황

(1) 기업집단현황 공시 규정 위반 건에 대한 공정거래위원회의 과태료 부과

- 2016년 3월 22일, 당사는 공정거래위원회로부터 상호출자제한기업집단 소속 회사의 기업집단현황공시와 관련하여 공정거래법 제11조의4 규정을 위반하여 과태료 1백만원 부과 결정을 받아 과태료를 납부하였습니다. 제재 이후 공정거래위원회 관련 공시 제도를 준수 할 수 있도록, 자료 작성, 점검, 확인서 작성 등의 프로세스를 보완하여 운영 중에 있습니다.

(2) 8개 면세사업자의 부당한 공동행위에 대한 건으로 공정거래위원회의 시정 조치 명령 부과

- 2016년 5월 19일, 당사는 공정거래위원회로부터 8개 면세사업자의 부당한 공동행위와 관련하여 공정거래법 제19조1항1호를 위반 및 시정조치 명령을 받았고, 동건에 대한 공정거래위원회위의 조사(2012년 1월) 개시 직후인 2012년 4월, 관련 업계 및 내부 구성원을 대상으로 공정거래 관련 법령 준수 의지를 천명하고 교육을 실시함으로써 재발 방지를 위한 노력을 하였습니다.

(3) 유해화학물질 안전교육 미실시건으로 환경부(화학물질안전원)의 과태료 부과

- 2017년 2월 17일, 환경부의 불시 점검 시 유해화학물질 안전교육 미 실시에 따른 과태료 1,440천원 부과 결정을 받아 과태료를 납부하였습니다. 제재 이후 「화학물질의 등록 및 평가 등에 관한 법률」과 「화학물질관리법」에 대한 컨설팅을 (2017년 3월 31일 까지) 진행하여, 화학물질 관리에 관한 규제사항을 전체적으로 점검하고 개선작업을 수행하여 법 위반 이 사항이 재 발생하지 않도록 노력하고 있습니다.

[SK매직]

당사는 공시대상기준일(2018.09.30) 이후 공정거래위원회로부터 당사가 판매하는 공기청정기의 제품의 성능을 객관적인 근거없이 게재하여 소비자를 속이거나 소비자로 하여금 잘못 알게 할 우려가 있는 거짓·과장 광고행위를 하였다는 사유로 다음과 같은 경고 처벌을 받았습니다.

1. 일자 : 의결일(2018.10.2), 의결서 수령일(2018.10.10)
2. 처벌 또는 조치대상자 : 공정거래위원회
3. 처벌 또는 조치내용 : 경고(공기청정기 2모델 및 에어워셔3모델),시정명령 및 공표명령 및 과징금 면제(공기청정기 1모델)
4. 사유 및 근거법령 : 표시·광고의 공정화에 관한 법률 제 3조 제 1항 1호(거짓, 과장 표시 광고) 및 2호(기만적 표시 광고)
5. 처벌 또는 조치에 대한 회사의 이행현황 : 11/10 이내 회사 홈페이지

(www.skmagic.com)에 공표명령 이행 예정(법 위반사항에 대하여 평일 6일동안 팝업 게재)
 6. 재발방지를 위한 회사의 대책 : 제품 성능 관련 광고시 객관적 데이터 및 실증에 기반한 광고 문구를 사용할 예정입니다.

다. 작성기준일 이후 발생한 주요사항

- 해당사항 없음

라. 합병등의 사후정보

◎ Energy Marketing부문 Wholesale사업 양도 관련

(1) 거래상대방

구분	양수회사
상 호	SK에너지(주)
소재지	서울특별시 종로구 종로26 (서린동, SK빌딩)
대표이사	김 준

(2) 양도영업 : Energy Marketing부문 Wholesale사업

(3) 양도목적 : 미래성장을 위한 투자재원 확보

(4) 양도가액 : 2,880억원

* 상기 양도가액은 계약 종결 후 기준 재무제표 차이 등에 의한 정산 조정이 반영된 수치입니다.

(5) 양도일정

- 이사회 결의일: 2017.08.10
- 주요사항보고서(영업양도) 제출일: 2017.8.10
- 영업양도 주주총회를 위한 주주확정일: 2017.08.28
- 주주명부폐쇄기간: 2017.8.29-2017.9.26
- 반대주주 의사표시 접수: 2017.9.11-2017.9.25
- 영업양도 승인을 위한 주주총회일: 2017.9.26
- 주식매수청구권 행사기간: 2017.9.27-2017.10.16
- 영업양수도 기준일: 2017.10.31

(6) 합병등 전후의 재무사항 비교표

대상회사	계정과목	(단위 : 백만원)						비고
		예 측		실 적				
		1차연도 (2017년)	2차연도 (2018년)	1차연도		2차연도		
				실적	과리율	실적	과리율	
Energy Marketing부문	매출액	5,825,633	6,036,773	-	-	-	-	-
	영업이익	29,434	29,471	-	-	-	-	-

Wholesale사업 (양도대상 사업)	당기순이익	-	-	-	-	-	-	-
--------------------------	-------	---	---	---	---	---	---	---

* 당기순이익 제외사유: 영업양도 시 가치산정에 고려되지 않아 제외함

* 상기 Energy Marketing 부문 Wholesale사업(양도대상 사업)은 이미 양도가 완료되어 실적 정보는 취득 할 수 없습니다.

(7) 기타사항: 본 영업양도 관련 상법 제374조의2 및 자본시장과 금융투자업에 관한 법률 제 165조의5에 의거 반대주주에게 주식매수청구권이 부여되었으며, 최종 행사결과 매수청구된 주식총수는 21,196주(보통주 2,378주, 우선주 18,818주), 매수대금은 1,073,806,036원 입니다.

※ 양도사업부문 자산총액 약 2,341억원('17년 3월 31일 기준) / 매출액 약 55,137억원('16.01.01-'16.12.31 기준)

당사 전체 자산총액 및 매출액의 각 2.72% / 29.87% (각 '16년 12월 31일, '16.01.01.-'16.12.31 기준)

* 상세한 내용은 2017년 8월 10일에 공시된 주요사항보고서(영업양도결정) 공시, 2017년 10월 31일에 공시된 합병등종료보고서(영업양수도) 공시, 2017년 10월 17일에 공시된 기타안내사항 공시를 참고하시기 바랍니다.

4. 녹색경영

가. 온실가스 배출량 및 에너지 사용량

SK네트웍스 워커힐은 저탄소 녹색성장 기본법 제 42조 제5항에 따른 관리 업체에 해당하며, 이에 같은 법 제 44조에 따라 정부에 온실가스 배출량 및 에너지 사용량에 관한 사항을 보고 합니다.

년도	온실가스배출량(tCO ₂ eq)			에너지사용량 (TJ)	비고
	직접배출	간접배출	총량		
2012	10,255	19,860	30,115	607	제 3자 검증완료
2013	9,818	19,054	28,872	582	제 3자 검증완료
2014	8,933	17,837	26,770	540	제 3자 검증완료
2015	8,523	16,949	25,472	514	제 3자 검증완료
2016	8,470	16,266	24,736	499	제 3자 검증완료
2017	8,456	15,006	23,461	472	제 3자 검증완료
2018	6,553	12,253	18,806	379	2018.3Q 기준

주1) 온실가스배출량 은 소수점 1자리에서 반올림하여 기재함.

V. SKC

1. 공시사항의 진행상황

신고일자	제 목	신고내용	신고사항의 진행사항
------	-----	------	------------

2016.05.12	풍문 또는 보도에 대한 해명 (미확정)	- 2016년 5월 12일 머니투데이에 보도된 "SKC, 반도체·헬스케어 소재 사업으로 다각화 '속도'"라는 기사 내용에 대한 해명 - 현재 당사는 국내 업체와 조인트벤처(Joint Venture) 방식으로 중국에 반도체 공정용 웨트 케미칼(Wet Chemical) 생산법인 설립 추진을 검토 중인 것은 사실이나, 거래금액 및 상세조건 등에 대하여 확정된 사실은 없음 - 향후 이사회 결의 등 구체적인 내용이 확정되는 즉시 해당 내용 재공시 예정	- 2017.10.26 확정공시 진행
------------	-----------------------------	--	----------------------

2. 주주총회의사록 요약

주총일자	안 건	결 의 내 용	비 고
제45기 정기주주총회 (2018.03.22)	제1호의안 : 제 45기 결산 재무제표 승인의 건 제2호의안 : 정관 일부 변경 승인의 건 제3호의안 : 이사 선임의 건 3-1> 기타비상무이사 선임의 건 3-2> 사외이사 선임의 건 제4호의안 : 사외이사인 감사위원회 위원 선임의 건 제5호의안 : 이사보수 한도액 승인의 건 제6호의안 : 주식매수선택권 부여 승인의 건	- 원안대로 승인 - 원안대로 승인 - 이성형 선임 - 김성근 선임 - 김성근 선임 - 25억원 승인 - 원안대로 승인	-
제44기 정기주주총회 (2017.03.24)	제1호의안 : 제 44기 결산 재무제표 승인의 건 제2호의안 : 정관 일부 변경 승인의 건 제3호의안 : 이사 선임의 건 3-1> 기타비상무이사 선임의 건 3-2> 사외이사 선임의 건 제4호의안 : 사외이사인 감사위원회 위원 선임의 건 제5호의안 : 이사보수 한도액 승인의 건	- 원안대로 승인 - 원안대로 승인 - 장동현, 조경목 선임 - 김성수, 배종서 선임 - 배종서 선임 - 25억원 승인	-

제43기 정기주주총회 (2016.03.18)	제1호의안 : 제 43기 결산 재무제표 승인의 건	- 원안대로 승인	-
	제2호의안 : 정관 일부 변경 승인의 건	- 원안대로 승인	
	제3호의안 : 임원퇴직금규정 일부 변경 승인의 건	- 원안대로 승인	
	제4호의안 : 이사 선임의 건 4-1> 사내이사 선임의 건 4-2> 사외이사 선임의 건	- 이완재, 조경목 선임 - 이성준, 김대순 선임	
	제5호의안 : 사외이사인 감사위원회 위원 선임의 건	- 이성준, 김대순 선임	
	제6호의안 : 이사보수 한도액 승인의 건	- 25억원 승인	
제42기 정기주주총회 (2015.03.20)	제1호의안 : 제 42기 결산 재무제표 승인의 건	- 원안대로 승인	-
	제2호의안 : 정관 일부 변경 승인의 건	- 원안대로 승인	
	제3호의안 : 기타비상무이사 선임의 건	- 조대식 선임	
	제4호의안 : 이사 보수 한도액 승인의 건	- 50억원 승인	
	제5호의안 : PU 사업 영업양도 승인의 건	- 원안대로 승인	

3. 우발채무 등 [지배회사 : SKC]

가. 금융기관 등에 매각한 매출채권 중 당분기말 현재 만기가 미도래한 금액은 다음과 같습니다.

(단위 : 천원)

구분	금액	양도조건
D/A, D/P	5,045,900	담보책임 있음
L/C	2,700,078	담보책임 없음

나. 당기말 현재 D/A, D/P에 의한 수출환어음의 한도금액은 US\$ 162백만입니다.

다. 회사는 당분기말 현재 하나은행 등과 당좌차월약정(한도: 3,000백만원)을 맺고 있습니다.

라. 견질 또는 담보용 어음·수표 현황
- 해당사항 없음

마. 채무보증 및 이행보증 내역

(단위 : 백만원, 천US\$, 천RMB元)

성명	관계	통화	거래내역				비고				

(법인명)			기초	증가	감소	기말	채권자	채무내용	보증기간	비고
SKC Inc.	계열회사	USD	30,000	-	-	30,000	한국산업은행(NY) 외	Syndi. Loan	17.09.25~19.09.24	-
		USD	35,000	-	35,000	-	KB국민은행NY 외	Syndi. Loan	15.05.15~18.05.14	-
		USD	40,000	40,000	40,000	40,000	한국산업은행(HK) 외	FRN	15.07.26~21.07.27	-
		USD	3,000	3,000	3,000	3,000	KEB하나은행(NY)	Term Loan	17.04.11~19.04.09	-
		USD	10,000	10,000	10,000	10,000	SMBC(NY)	Revloving	18.01.31~19.01.31	-
		USD	-	35,000	-	35,000	KB국민은행(NY)	Term Loan	18.05.15~19.05.01	-
		USD	10,000	-	10,000	-	Comerica	Term Loan	17.07.15~18.07.14	-
		USD	10,000	-	-	10,000	기업은행(NY)	Revloving	17.05.08~19.05.08	-
		USD	-	10,000	-	10,000	우리은행(NY)	Revloving	18.08.03~19.08.02	-
		USD	-	10,000	-	10,000	신한은행(NY)	Revloving	18.08.03~19.08.02	-
SKC Jiangsu	계열회사	USD	6,225	-	-	6,225	한국수출입은행(한국)	운영자금	17.11.16~19.11.15	-
		USD	10,000	-	-	10,000	한국수출입은행(한국)	운영자금	17.11.16~20.11.16	-
		USD	10,000	-	10,000	-	한국수출입은행(한국)	운영자금	16.05.16~18.05.15	-
		RMB	60,000	60,000	60,000	60,000	한국산업은행(상해)	운영자금	17.03.07~19.03.08	-
		RMB	60,000	60,000	60,000	60,000	신한은행(상해)	운영자금	17.03.07~19.03.08	-
		USD	-	9,500	-	9,500	KB국민은행(상해)	운영자금	18.03.08~19.03.07	-
		RMB	-	34,000	-	34,000	KB국민은행(상해)	운영자금	18.07.23~19.07.23	-
		USD	15,000	15,000	15,000	15,000	SC(상해)	운영자금	16.07.26~19.05.14	-
		USD	9,500	-	9,500	-	SC(상해)	운영자금	17.03.08~18.03.08	-
		USD	-	9,500	-	9,500	SC(상해)	운영자금	18.06.04~19.06.03	-
		USD	15,000	15,000	15,000	15,000	SC(상해)	운영자금	17.08.17~18.12.31	-
		RMB	60,000	60,000	60,000	60,000	KEB하나은행(상해)	운영자금	17.02.15~19.02.14	-
		USD	-	3,775	-	3,775	SMBC(소주)	운영자금	18.05.15~19.05.15	-
		USD	-	6,225	-	6,225	SMBC(소주)	운영자금	18.05.15~19.05.15	-
		USD	-	6,225	-	6,225	SMBC(소주)	시설자금	18.05.17~21.05.17	-
		USD	6,225	-	6,225	-	SMBC(한국)	시설자금	12.05.18~18.05.17	-
RMB	60,000	60,000	60,000	60,000	KEB하나은행(상해)	어음발행	17.03.09~19.03.08	-		
SKC (Nantong) Semiconductor Materials	계열회사	USD	-	18,000	-	18,000	SMBC(한국)	시설자금	18.08.03~21.08.03	-
SKC (Nantong) PU Specialty Co., Ltd.	계열회사	RMB	-	80,000	-	80,000	KEB하나은행(상해)	시설자금	18.09.11~22.09.11	-
SKC솔믹스	계열회사	KRW	29,000	-	29,000	-	유진투자증권/수협중앙회	지급보증	13.04.03~18.04.03	-
		KRW	30,000	-	-	30,000	롯데손해보험/새마을금고	지급보증	16.04.07~19.04.07	-
SK텔레시스	계열회사	KRW	40,000	-	40,000	-	신영증권(주) 외	지급보증	15.07.21~18.07.21	-
		KRW	-	30,000	-	30,000	KB증권(주) 외	지급보증	18.07.20~21.07.20	-
합계		KRW	99,000	30,000	69,000	60,000	-			
		RMB	240,000	354,000	240,000	354,000				
		USD	209,950	191,225	153,725	247,450				

바. 충당부채

연결실체의 당분기 및 전기 중 충당부채의 변동내역은 다음과 같습니다.

① 당분기

(단위:천원)			
구 분	기초	증가	기말

하자보수충당부채	929,712	-	929,712
반품충당부채	185,360	185,311	370,671
합 계	1,115,072	185,311	1,300,383

② 전기

(단위:천원)						
구 분	기초	증가	감소	연결범위변동	영업양도	기말
하자보수충당부채	547,061	1,199,384	(645,548)	-	(171,184)	929,713
반품충당부채	-	159,218	-	26,141	-	185,359
합 계	547,061	1,358,602	(645,548)	26,141	(171,184)	1,115,072

연결실체는 출고한 제품에 대한 품질보증, 교환환불, 하자보수 및 그에 따른 사후서비스 등으로 인하여 향후 부담할 것으로 예상되는 비용을 보증기간 및 과거 경험률 등을 기초로 추정하여 하자보수충당부채 및 반품충당부채를 설정하고 있습니다.

사. 소송사건

연결실체는 Kaneka Corporation이 SKC코오롱피아이(주)에게 제소한 특허소송과 관련하여 소송금액의 50%를 지급보증하고 있습니다. 원고는 합리적 로열티 및 일실이익을 합산한 USD 16,200천의 피해보상 금액을 주장하고 있으며, 소송 결과 실제 연결실체가 지급하여야 하는 손해배상금이 확대될 경우에는 연결실체의 지급보증 비율에 따라 이를 부담하여야 합니다. 한편, 당분기말 현재 연결실체가 피고로 계류중인 소송사건은 5건으로 소송가액은 5,717,307천원이며, 이러한 소송사건들의 최종 결과가 연결실체의 연결채무제표에 미칠 영향을 현재로서는 예측할 수 없습니다.

야. 기타 약정사항

SKC(주)는 SKC (Jiangsu) High Tech Plastics Co., Ltd.의 지배기업으로서 주주간 협약에 따라 재무적출자자에게 보유지분을 연결실체에 매각할 수 있는 풋옵션을 부여하였으며, SKC(주)도 재무적출자자보유지분을 매수할 수 있는 콜옵션을 부여받았습니다. 따라서, 연결실체는 해당 풋옵션이 행사될 경우 부담하게 될 금액을 연결채무상대표에 부채(미지급금)로 계상하고 있습니다.

[주요종속회사 : SK텔레시스]

가. 금융기관 등에 매각한 매출채권중 당분기말 현재 만기 미도래한 금액

(기준일 : 2018.09.30)

(단위:천원)

구 분	금 액	양도조건
상업어음 할인	13,696,485	상환청구권 없음

나. 금융기관 등과 체결한 주요 약정사항

(기준일 : 2018.09.30)

(원화단위:천원)

구 분	금융기관명	약정한도액
-----	-------	-------

일반대출	SC제일은행	30,000,000
수입신용장	KEB하나은행 외 1	USD 1,520,000.00
담보부단기대출	산은캐피탈 외 1	15,000,000

다. 소송사건

당분기말 현재 회사가 피고로 계류중인 소송사건은 1건으로 소송가액은 1,124,751천원이며, 동 소송의 최종결과가 당사의 재무제표에 미칠 영향을 현재로서는 예측할 수 없습니다.

라. 견질 또는 담보용 어음·수표 현황

(기준일 : 2018.09.30)

(단위 : 천원)

제 출 처	매 수	금 액	비 고
SK브로드밴드(주)	1	백지어음	견질어음 제공
SK건설(주)	2	204,092	견질어음 제공

마. 당분기중 발생한 주요사항

2018년 7월 20일자로 제7회 무보증공모사채 300억원을 발행하였습니다

(SK텔레시스의 주요 종속회사 : SKC인프라서비스)

가. 공시서류제출일 현재 사용제한 금융자산해당사항 없습니다.

나. 제공받은 담보 및 지급보증내용

공시서류제출일 현재 회사는 서울보증보험으로부터 7,228백만원의 계약 및 하자이행보증을 제공받고 있습니다

다. 소송사건

당분기말 현재 회사가 피고로 계류중인 소송사건은 1건으로 소송가액은 1,319,314천원이며, 동 소송의 최종결과가 당사의 재무제표에 미칠 영향을 현재로서는 예측할 수 없습니다.

[주요종속회사 : SKC솔믹스]

(1) 소송사건

당분기말 현재 피고로 계류중인 소송사건은 존재하지 않습니다.

(2) 약정사항

당분기말 현재 차입약정은 다음과 같습니다.

(단위 : 천원, 미화불)

금융기관	약정내용	통화	한도액
국민은행	전자방식매출채권담보대출	KRW	1,000,000
대구은행	운전자금	KRW	5,000,000
신한은행	무역금융	KRW	10,000,000
	전자방식매출채권담보대출(주1)	KRW	3,000,000
우리은행	전자방식매출채권담보대출	KRW	3,600,000
KEB하나은행	무역금융	KRW	5,400,000
	일반대	KRW	5,200,000
	전자방식매출채권담보대출(주1)	KRW	18,000,000
한국산업은행	운전자금	KRW	10,000,000
	시설자금	KRW	15,000,000
합계			76,200,000
신한은행	수입신용장(일람불-일반)	USD	1,500,000
	수입신용장(기한부-일반)	USD	600,000
KEB하나은행	수입신용장(일람불-일반)	USD	1,000,000
합계			3,100,000

(주1) 매출채권담보대출의 사용액은 모두 소유에 따른 위험과 보상이 대부분 이전되어 양도 거래로 처리되었습니다.

[주요종속회사 : SK바이오랜드]

가. 채무보증 및 이행보증

(단위 : 백만원)

채무보증 받은 자	회사와의 관계	채권자	채무내용	채무금액	채무보증	채무보증
-----------	---------	-----	------	------	------	------

				잔액	금액	기간
SK BIOLAND HAIMEN Co.,Ltd. (舊 BIOLAND HAIMEN Co.,Ltd.)	계열회사(해외)	국민은행(상해)	시설자금	7,036	11,648	2017.10.26~2022.10.25
SK BIOLAND HAIMEN Co.,Ltd. (舊 BIOLAND HAIMEN Co.,Ltd.)	계열회사(해외)	하나은행(상해)	운영자금	246	4,853	2017.12.08~2018.12.08
소 계				7,282	16,501	-

※ 당사 이사회 규정 제5조에 의거, 자기자본의 100분의 10 이상의 타인을 위한 채무보증시에 이사회에서 의결하도록 하고 있습니다. 당사의 2016년도(제22기) 자기자본은 130,532,098,625원으로 이사회 규정상 의결사항에 해당하지 않기 때문에 상기 채무보증 2건은 경영진의 의사결정(품의) 절차를 거쳐 진행하였습니다.

[주요종속회사 : SKC하이테크앤마케팅]

가. 채무보증 및 이행보증

(단위 : 백만원)

채무보증 받은 자	회사와의 관계	채권자	채무내용	채무금액 잔액	채무보증 금액	채무보증 기간
SKC Hi-Tech&Marketing (Suzhou) co.,ltd.	계열회사(해외)	우리은행 중국 소주분행	시설자금	5,637	* 6,765	2018.07.27~2019.06.28
SKC Hi-Tech&Marketing (Suzhou) co.,ltd.	계열회사(해외)	IBK기업은행 오강지점	운영자금	243	350	2018.08.01~2019.07.31
소 계				5,880	7,115	-

* 채무보증금액은 USD 6백만이며, 적용환율은 이사회의결일(18.7.27) 고시 매매기준율(1,127.50)임

4. 합병등의 사후정보

가. 중요한 영업양수도 결정

자세한 내용은 당사가 2015년 3월 6일에 공시한 주요사항보고서(중요한 영업양수도 결정), 2015년 3월 5일에 공시한 영업양도결정 및 2015년 7월 2일에 공시한 합병등종료보고서(영업양수도)를 참고하시기 바랍니다.

- 영업양수도 기준일자 : 2015년 7월 1일
- 영업양수회사 : 미쓰이케미칼앤드에스케이씨폴리우레탄(주) (舊 에스엠피씨(주))
대표이사 : 원기돈
소재지 : 울산광역시 남구 용잠로 255 (고사동)
- 영업양수도의 방법 :
금번 영업양도는 당사가 영업양수회사인 미쓰이케미칼앤드에스케이씨폴리우레탄(주)(이하 "양수회사")를 설립 후, 영업양수도 기준일에 PPG 및 SystemHouse 사업의 자산·부채를 양수회사에 양도(현물출자에 의한 유상증자 참여)하여 영업양도에 대한 대가를 양수회사의 신주로 수령하는 방식
- 영업양수도의 형태 : 중요한 영업 일부의 양도에 해당
- 일정 :

구분		일정
외부평가계약체결일		2014.11.10
이사회결의일		2014.12.22
합작투자계약일		2014.12.22
주요사항보고서(영업양수도)제출일		2014.12.22
영업양도 주주총회를 위한 주주확정일		2014.12.31
영업양도 승인을 위한 주주총회일		2015.03.20
주식매수청구권 행사기간		2015.03.21~2015.04.09
영업양수도 기준일		2015.07.01
기타일정	주주명부폐쇄공고	-
	주주명부폐쇄기간	-
	반대주주 의사접수 기간	2015.03.05~2015.03.19

- 매각예정자산과 부채

2014년 12월 중 당사의 이사회가 유형자산 및 종속기업 등을 현물출자하여 공동기업을 설립하기로 결정함에 따라 동 현물출자 대상 자산 및 부채는 매각예정대상으로 분류되었습니다.

2014년말 현재 매각예정자산과 부채의 내역은 다음과 같습니다.

(단위:천원)	
구 분	2014년말
매각예정자산:	
유형자산	67,342,693
무형자산	1,081,989
종속기업투자	1,217,766
재고자산	25,653,709
매출채권과 기타채권	52,432,725
매각예정자산 소계	147,728,882
매각예정부채:	
매입채무와 기타채무	5,494,892
순자산 계	142,233,990

2015년 중 공동기업에 매각예정자산 및 부채를 전액 현물출자하였으며, 매각예정자산처분 이익 383,964,474천원을 기타수익으로 인식하였습니다.

- 합병등 전후의 재무사항 비교표

(단위 : 백만원)

대상회사	계정과목	예측		실적				비고
		1차연도	2차연도	1차연도		2차연도		
				실적	과리율	실적	과리율	
당사의 PPG 및 S/H 사업 (양도대상 사업)	매출액	457,700	468,275	-	-	-	-	-
	영업이익	24,292	27,147	-	-	-	-	-
	당기순이익	-	-	-	-	-	-	-

주1) 상기 예측치는 중요한영업양수도 관련 주요사항보고서에 첨부된 외부평가기관의 평가의견서의 2015년 및 2016년 수치를 기재하였습니다. 해당 평가는 현금흐름할인법을 적용하였고, 해당 평가 의견서에는 영업이익과 영업이익에 대한 법인세 추정치는 존재하나 영업외수익, 비용과 당기순이익에 대한 추정은 제외되어 있습니다.

주2) 상기 PPG 및 S/H사업은 이미 미쓰이케미칼앤에스케이씨폴리우레탄(주)에 양도가 완료되어 실적에 대한 별도 구분이 불가하여 기재를 생략하였습니다.

나. 회사 합병 결정

자세한 내용은 당사가 2015년 12월 18일에 공시한 주요사항보고서(회사합병결정) 및 2016년 3월 3일에 공시한 합병등종료보고서(합병)를 참고하시기 바랍니다.

- 합병 기준일자 : 2016년 3월 4일
- 피합병법인 : 에스케이씨라이팅(주)
대표이사 : 강소형
소재지 : 충청남도 당진시 시곡로 326 (시곡동)
- 합병 방법 : 에스케이씨(주)가 에스케이씨라이팅(주)를 흡수합병
존속회사: 에스케이씨(주)
소멸회사: 에스케이씨라이팅(주)
- 합병 형태 : 소규모합병
- 합병 목적 : 마케팅 시너지 창출, 경영 효율성 증대를 통한 경쟁력 강화 및
기업가치 제고
- 일정 :

구 분	에스케이씨(주) (존속회사)	에스케이씨라이팅(주) (소멸회사)
합병 이사회 결의일	2015년 12월 18일	2015년 12월 18일
주주확정기준일 지정 및 주주명부 폐쇄 공고	2015년 12월 18일	-
합병 계약일	2015년 12월 22일	2015년 12월 22일
주주확정기준일	2016년 1월 4일	-
소규모합병(간이합병) 공고일	2016년 1월 4일	-

주주명부 폐쇄기간	시작일	2016년 1월 5일	-
	종료일	2016년 1월 7일	-
합병반대의사 통지 접수기간	시작일	2016년 1월 4일	-
	종료일	2016년 1월 18일	-
합병승인을 위한 주주총회 갈음 이사회 승인		2016년 1월 20일	2016년 1월 20일
채권자 이의제출 공고일		2016년 1월 20일	2016년 1월 20일
채권자 이의제출기간	시작일	2016년 1월 21일	2016년 1월 21일
	종료일	2016년 2월 22일	2016년 2월 22일
합병기일		2016년 3월 1일	2016년 3월 1일
합병종료보고 주주총회 갈음 이사회 결의일		2016년 3월 3일	-
합병종료보고 공고일		2016년 3월 3일	-
합병등기 예정일(해산등기 예정일)		2016년 3월 4일	2016년 3월 4일

- 합병등 전후의 재무사항 비교표

상기 합병은 신주를 발행하지 않는 소규모 합병이며, 회사 손익에 미치는 영향이 미미하다고 판단되어 외부평가기관의 평가를 거치지 않았기에 합병전후 재무사항 비교표는 기재를 생략하였습니다.

5. 녹색 경영

가. 온실가스 배출량 및 에너지 사용량에 관한 사항 (기간: 2018년 1~9월)

구분	서울	수원	진천	울산
온실가스 배출량 (tCO2eq)	546	89,239	46,886	393,679
에너지 사용량 (TJ)	10	1,818	918	7,262

나. 녹색전문기업 지정 여부

당사의 울산공장은 녹색기업 지정제도 운영규정(환경부고시 제2011-117호, 2011. 07.14개정)에 따라 2009.12월 환경친화기업으로 지정 받았습니다 (녹색기업으로 명칭변경).

녹색기업은 오염 물질의 현저한 절감, 자원 및 에너지의 절감, 제품의 환경성 개선, 환경경영체제의 구축 등을 통하여 환경개선에 크게 기여하는 사업장으로 인정받는 것이며 환경부장관이 지정합니다.

울산공장은 3년의 유효기간 동안 적법하고 선도적인 환경경영으로 인증을 유지했으며 2016년 2월 녹색기업 연장 신청서를 낙동강유역환경청에 제출하여 녹색 전문 기업 재지정(2016.07.19~2019.07.18) 되었습니다.

VI. SK E&S

1. 공시내용의 진행 · 변경사항 및 주주총회 현황

가. 공시사항의 진행 · 변경사항
해당사항이 없습니다.

나. 주주총회 의사록 요약 (2018년 9월 30일 기준)

주총일자	안 건	결 의 내 용
제16기 정기주총 ('15.03.30)	<ul style="list-style-type: none"> - 감사보고 - 영업보고 - 외부감사인 선임보고 - 2014년 재무제표 승인의 건 - 2015년 이사보수한도 승인의 건 - 이사 선임의 건 	<ul style="list-style-type: none"> - 원안가결 - 원안가결 - 유정준
제17기 정기주총 ('16.03.30)	<ul style="list-style-type: none"> - 감사보고 - 영업보고 - 외부감사인 선임보고 - 2015년 재무제표 승인의 건 - 2016년 이사보수한도 승인의 건 - 이사 선임의 건 - 감사 선임의 건 - 임원퇴직금 지급 규정 변경 승인의 건 	<ul style="list-style-type: none"> - 원안가결 - 원안가결 - 박형일, 구태고 - 김진원 - 원안가결
임시주총 ('16.08.26)	<ul style="list-style-type: none"> - 감사 선임의 건 	<ul style="list-style-type: none"> - 조경목
제18기 정기주총 ('17.03.29)	<ul style="list-style-type: none"> - 감사보고 - 영업보고 - 외부감사인 선임보고 - 2016년 재무제표 승인의 건 - 2017년 이사보수한도 승인의 건 - 이사 선임의 건 - 정관 변경의 건 - 주식매수선택권 부여 승인의 건 	<ul style="list-style-type: none"> - 원안가결 - 원안가결 - 하창현, 장용호 - 원안가결 - 원안가결
제19기 정기주총 ('18.03.27)	<ul style="list-style-type: none"> - 감사보고 - 영업보고 - 외부감사인 선임보고 - 2017년 재무제표 승인의 건 - 2018년 이사보수한도 승인의 건 - 이사 선임의 건 - 감사 선임의 건 	<ul style="list-style-type: none"> - 원안가결 - 원안가결 - 유정준, 이용욱 - 이성형

2. 우발채무와 약정사항

가. 중요한 소송사건

당기말 현재 회사 또는 자회사 등의 영업에 중대한 영향을 미칠 가능성이 있는 소송사건은 없으며, 기타 계류중인 소송사건 내역은 Ⅲ. 재무에 관한 사항 - 3. 연결재무제표 주석 - 16. 우발상황과 약정사항을 참조하시기 바랍니다.

나. 견질 또는 담보용 어음·수표 현황

당기말 현재 당사는 백지어음 3매 및 백지수표 7매를 견질 또는 담보로 제공하고 있습니다.

(기준일 : 2018년 9월 30일)

제 출 처	매 수	금 액	비 고
법 인	10	-	장기차입금 담보 및 천연가스 수급계약 견질제공

다. 채무보증 및 채무인수약정 현황

(기준일 : 2018년 9월 30일)

(단위 : 백만원)

채무보증한 회사	채무보증 받은 자	채권자	채무금액	채무보증 금액	채무보증 기간							
에스케이 이엔에스	국내 계열회사	위례에너지서비스(주) 무보증공모사채사채권자	250,000	250,000	2014.12.09~2024.12.09(10년만기)							
					2014.12.09~2026.12.09(12년만기)							
	국내 계열회사	파주에너지서비스(주) 무보증공모사채사채권자	500,000	500,000	2015.03.18~2022.03.18(7년만기)							
					2015.03.18~2025.03.18(10년만기)							
					2015.03.18~2027.03.18(12년만기)							
					2015.09.04~2022.09.04(7년만기)							
					2015.09.04~2025.09.04(10년만기)							
					2015.09.04~2027.09.04(12년만기)							
	해외 계열회사	SK E&S Australia Pty., Ltd.	Bank of America, N.A., Australia Branch	55,635 (주1)	55,635 (주1)	2016.12.01~2019.11.30						
			DBS Bank	100,143 (주2)	100,143 (주2)	2018.01.12~2021.01.11						
		SK E&S Americas, Inc.	한국수출입은행	178,032 (주3)	178,032 (주3)	2016.04.06~2021.04.05						
		CAILIP Gas Marketing, LLC	J.Aron&Company(Singapore) Pte	-	22,254 (주4)	2015.08.27~2021.06.30						
							JP Morgan Chase Bank, National Association	22,254 (주4)	2015.07.21~2021.06.30			
Morgan Stanley Capital Group Inc.							22,254 (주4)			2015.10.02~2021.06.30		
Societe Generale Americas Securities, LLC											12,240 (주4)	2016.02.02~2018.11.15
Citi Group Energy Inc.												
Prism Energy International Pte. Ltd.		J.Aron&Company(Singapore) Pte	1,216	33,381 (주5)	2016.06.27~2021.06.30							
						BNP Paribas	43,395 (주5)	2016.09.09~2019.09.08				
						Macquarie			55,635 (주5)	2017.03.13~2020.03.12		
	Morgan Stanley Capital Group Inc.					465					33,381 (주5)	2017.11.13~2020.11.12
	JP Morgan Chase Bank, National Association											
SK E&S LNG, LLC	Citi Group Energy Inc.	-	16,691 (주6)	2018.01.31~2039.09.30								
합 계			1,086,388	1,384,240	-							

(주1) USD 50,000,000 / 적용환율: 1,112.70 ('18.9.28, 서울외국환중개소)

- (주2) USD 90,000,000 / 적용환율: 1,112.70 ('18.9.28, 서울외국환증개소)
- (주3) USD 160,000,000 / 적용환율: 1,112.70 ('18.9.28, 서울외국환증개소)
- (주4) 총 보증한도액 USD 76,000,000 / 적용환율: 1,112.70 ('18.9.28, 서울외국환증개소)
- (주5) 총 보증한도액 USD 179,000,000 / 적용환율: 1,112.70 ('18.9.28, 서울외국환증개소)
- (주6) 총 보증한도액 USD 15,000,000 / 적용환율: 1,112.70 ('18.9.28, 서울외국환증개소)

(기준일 : 2017년 12월 31일)

(단위 : 백만원)

채무보증한 회사	채무보증 받은 자		채권자	채무금액	채무보증 금액	채무보증 기간	
에스케이 이엔에스㈜	국내 계열회사	위례에너지서비스㈜	위례에너지서비스㈜ 무보증공모사채사채권자	250,000	250,000	2014.12.09~2024.12.09(10년만기)	
						2014.12.09~2026.12.09(12년만기)	
		파주에너지서비스㈜	파주에너지서비스㈜ 무보증공모사채사채권자	500,000	500,000	2015.03.18~2022.03.18(7년만기)	
						2015.03.18~2025.03.18(10년만기)	
						2015.03.18~2027.03.18(12년만기)	
						2015.09.04~2022.09.04(7년만기)	
	2015.09.04~2025.09.04(10년만기)						
	2015.09.04~2027.09.04(12년만기)						
	해외 계열회사	SK E&S Australia Pty., Ltd.	Bank of America, N.A., Atralia Branch	53,570 (주1)	53,570 (주1)	2016.12.01~2019.11.30	
			DBS Bank	96,426 (주2)	96,426 (주2)	2015.01.12~2018.01.11	
		SK E&S Americas, Inc.	한국수출입은행		171,424 (주3)	171,424 (주3)	2016.04.06~2021.04.05
		CAILIP Gas Marketing, LLC		J.Aron&Company(Singapore) Pte	-	21,428 (주4)	2015.08.27~2018.06.30
				JP Morgan Chase Bank, National Association	-	53,570 (주4)	2015.07.21~2018.06.30
Morgan Stanley Capital Group Inc.				-	21,428 (주4)	2015.10.02~2018.06.12	
SG AMERICAS SECURITIES, LLC				-	11,785 (주4)	2016.02.02~2018.11.15	
Citi Group Energy Inc.	-			21,428 (주4)	2017.06.07~2020.05.28		
Prism Energy International Pte. Ltd.		J.Aron&Company(Singapore) Pte	-	32,142 (주5)	2016.06.27~2018.06.30		
		BNP Paribas	-	41,785 (주5)	2016.09.09~2019.09.08		
		Macquarie	-	53,570 (주5)	2017.03.13~2020.03.12		
		Morgan Stanley Capital Group Inc.	-	32,142 (주5)	2017.11.13~2020.11.12		
합 계				1,071,420	1,360,698	-	

- (주1) USD 50,000,000 / 적용환율: 1,071.40 ('17.12.29, 서울외국환증개소)
- (주2) USD 90,000,000 / 적용환율: 1,071.40 ('17.12.29, 서울외국환증개소)
- (주3) USD 160,000,000 / 적용환율: 1,071.40 ('17.12.29, 서울외국환증개소)
- (주4) 총 보증한도액 USD 121,000,000 / 적용환율: 1,071.40 ('17.12.29, 서울외국환증개소)
- (주5) 총 보증한도액 USD 149,000,000 / 적용환율: 1,071.40 ('17.12.29, 서울외국환증개소)

라. 그 밖의 우발부채 등

그 밖의 우발부채 등은 Ⅲ. 재무에 관한 사항 - 3. 연결재무제표 주식 및 5. 재무제표 주식 中 우발상황과 약정사항을 참조하시기 바랍니다.

마. 자본으로 인정되는 채무증권의 발행

에스케이이엔에스(주)의 회계상 자본으로 인정되는 채무증권의 발생사항은 아래와 같습니다.

1) 해외 발행 외화신종자본증권

(기준일 : 2018년 9월 30일)

발행회차	1회차	
발행일	2014년 11월 26일	
발행금액	USD 300,000,000	
발행목적	재원조달 등	
발행방법	해외공모	
상장여부	SGX상장	
미상환잔액	USD 300,000,000	
자본인정에관 한 사항	회계처리 근거	만기시점 발행사의 의사결정에 따라 만기연장이 가능, 일정 요건 (보통주에 대한 배당금 미지급 등) 충족 시 이자 지급 연기 가능 등 원금과 이자의 지급을 회피할 수 있는 무조건적인 권리가 있어 회계상 자본으로 인정
	신용평가기관의자 본인정비율 등	해외신용평가기관과 국내신용평가기관은 현재 당사가 발행한 신종자본증권의 50%~100%를 자본으로 인정하고 있음
미지급 누적이자	-	
만기 및 조기상환 가능일	만기일 : 2074년 11월 26일	
	특이사항이 발생하지 않는 경우 발행일 5년 후인 2019년 11월 26일 이후부터 조기상환 가능	
발행금리	발행금리: 4.875%	
	Step-up조항: 발행 후 10년 경과시점에 0.25% 가산, 25년 경과 시점에 0.75% 가산적용 (누적 1.00% 가산)	
우선순위	후순위 (청산시 우선주와 동순위)	
부채분류 시 재무구조에 미치는 영향	부채비율 상승	
	(2018년 9월 30일 연결기준 부채비율 130%에서 151%로 상승)	

2) 국내 발행 원화신종자본증권

(기준일 : 2018년 9월 30일)

발행회차	1-1회차	1-2회차
------	-------	-------

발행일	2015년 07월 15일	
발행금액	₩270,000,000,000	₩130,000,000,000
발행목적	재원조달 등	
발행방법	국내사모	
상장여부	비상장	
미상환잔액	₩270,000,000,000	₩130,000,000,000
자본인정에관 한 사항	회계처리 근거	만기시점 발행사의 의사결정에 따라 만기연장이 가능, 일정 요건 (보통주에 대한 배당금 미지급 등) 충족 시 이자 지급 연기 가능 등 원금과 이자의 지급을 회피할 수 있는 무조건적인 권리가 있어 회계상 자본으로 인정
	신용평가기관의자 본인정비율 등	해외신용평가기관과 국내신용평가기관은 현재 당사가 발행한 신 종자본증권의 50%~100%를 자본으로 인정하고 있음
미지급 누적이자	-	-
만기 및 조기상환 가능일	만기일 : 2045년 7월 15일 (자동연장)	
	특이사항이 발생하지 않는 경우 발행일 5년 후인 2020년 7월 15일 이후부터 조기상환 가능	
발행금리	발행금리: 3.903%	발행금리: 3.853%
	Step-up조항: 발행 후 10년 경과시점에 0.25% 가산, 25년 경과시점에 0.75% 가 산적용 (누적 1.00% 가산)	Step-up조항: 발행 후 10년 경과시 점에 0.25% 가산, 25년 경과시점에 0.75% 가산적용 (누적 1.00% 가산)
우선순위	후순위(청산시 우선주와 동순위)	
부채분류 시 채무구조에 미치는 영향	부채비율 상승	
	(2018년 9월 30일 연결기준 부채비율 130%에서 156%로 상승)	

3) 종속회사 파주에너지서비스(주)의 회계상 자본으로 인정되는 채무의 발생사항은 아래와 같습니다. (*)

(기준일 : 2018년 9월 30일)

발행일	2015년 4분기	2016년2분기	2016년3분기
발행금액	₩172,400,000,000	₩71,500,000,000	₩6,100,000,000
발행목적	재원조달 등		
발행방법	국내사모		
상장여부	비상장		
미상환잔액	₩172,400,000,000	₩71,500,000,000	₩6,100,000,000
자본인정에관 한 사항	회계처리 근거	만기시점 발행사의 의사결정에 따라 만기연장이 가능, 일정 요건(보통주에 대한 배당금 미지급 등) 충족 시 이자 지급 연기 가능 등 원금과 이자의 지 급을 회피할 수 있는 무조건적인 권리가 있어 회계상 자본으로 인정	
	신용평가기관의자 본인정비율 등	해외신용평가기관과 국내신용평가기관은 현재 당사가 발행한 신종자본증권 의 50%~100%를 자본으로 인정하고 있음	
미지급 누적이자	-	-	-
만기 및 조기상환 가능일	2022년 11월 01일		

	특이사항이 발생하지 않는 경우 발행일 5년 후인 2020년 10월 12일 이후부터 조기상환 가능
발행금리	발행금리: 4.80%
	(고정금리)
우선순위	후순위(청산시 우선주와 동순위)
부채분류 시 채무구조에 미치는 영향	부채비율 상승
	(2018년 9월 30일 연결기준 부채비율 130%에서 146%로 상승)
비고	- 2022년 11월 1일 미상환 원리금의 7/25와 18/25는 각각 보통주와 우선주로 전환하며, 전환가액은 액면가(1주당 오천원)과 동일 - 최초 발행일부터 5년이 경과한 날부터 2022년 10월 31일까지 원리금 전부 또는 일부 조기상환 가능

(*) 파주에너지서비스(주)(舊 피엠피(주))는 PF대주단(한국산업은행 등)으로 부터 PF후순위 차입을 했으며 조건이 회계상 자본의 요건을 충족하여 회계적으로 자본으로 분류하였습니다.

※ 상기 1) 해외 발행 외화신종자본증권과 2) 국내 발행 원화신종자본증권과 3)종속회사 파주에너지서비스(주)의 회계상 자본으로 인정되는 채무가 부채로 분류 시 2018년 9월 30일 연결기준 부채비율은 최대 208%로 상승

3. 제재현황 등 그 밖의 사항

가. 제재현황

당사는 2017년 12월 20일 광주세관으로부터 관세법 제14조 등을 근거로 LNG 수입가격과 관련된 부가가치세 등 161,919,407천원을 부과 받아 납부기한 내 납부하였습니다. 향후 적절한 불복절차를 통해 관련 법규를 준수하여 적법하게 처리하였음을 입증할 계획입니다.

나. 작성기준일 이후 발생한 주요사항

(1) 파주에너지서비스(주) 일부주식 처분

당사가 지분 100%를 보유한 국내 자회사인 파주에너지서비스(주)의 보통주 주식 53,900,000주 처분을 2018년 11월 14일 이사회에서 의결하였습니다.

구분	내용
매도인	에스케이이엔에스(주)
매수인	GEN PLUS B.V.
매매대상	파주에너지서비스(주) 보통주 53,900,000주 (49%)
처분 예정 가액	약 9,000억원

다. 중소기업기준 검토표
해당사항이 없습니다.

라. 직접금융 자금의 사용

사모자금의 사용내역

구 분	납입일	주요사항보고서의 자금사용 계획		실제 자금사용 내역		차이발생 사유 등
		사용용도	조달금액	내용	금액	
유상증자 (제3자배정)	2017.11.16	선제적 재무구조 개선	677,775	선제적 재무구조 개선	677,775	-

마. 합병 등의 사후정보
해당사항이 없습니다.

바. 녹색경영

(1) 목표관리사업장 지정 현황

에스케이이엔에스(주)는 '저탄소 녹색성장 기본법('10.4.14 시행)' 및 '온실가스 배출권의 할당 및 거래에 관한 법률(환경부 고시 제 2014-162호)에 따라 2014년 9월 12일 배출권 할당대상업체로 지정되었습니다.

중속회사인 나래에너지서비스(주) 강동사업소는 2013년 10월 산업·발전부문 온실가스·에너지 목표관리업체로 지정, 고시(산업부 고시 제2013-115호)되었습니다.

최초 구, 코원에너지서비스(주) 강동집단에너지사업소로 지정된 후 하남에너지서비스(주)(현, 나래에너지서비스(주))와의 분할 후 합병에 따라 2015년 9월 하남에너지서비스(주) 변경되어 고시(환경부 고시 제2015-186호)되었으며, 나래에너지서비스(주)로 단순 업체명 변경에 따라 2016년 2월 변경고시(환경부 고시 제2016-48호) 되었습니다. 2017년 12월 5일 나래에너지서비스(주)는 녹색성장 기본법 시행령 제29조 및 온실가스·에너지 목표관리 운영 등에 관한 지침 제20조(환경부 고시 제2016-255호, 2016.12.30)의 규정에 따라 하남집단에너지사업소를 포함하여 산업통상자원부 소관 산업·발전부문 온실가스·에너지 목표관리업체로 지정되었습니다.

중속회사인 과주에너지서비스(주)는 저탄소 녹색성장 기본법 시행령 제29조 및 온실가스에너지 목표관리 운영 등에 관한 지침 제20조의 규정에 따라 2017년 6월 30일 산업통상자원부 소관 산업·발전부문 온실가스·에너지 목표관리업체로 지정되었습니다.

(2) 온실가스 배출량 및 에너지 사용량

[에스케이이엔에스(주)]

구 분	2018년 3분기	2017년	2016년
온실가스 배출량 (tCO ₂ _eq)	2,188,908	2,472,010	1,920,327
에너지 사용량 (TJ)	43,305	50,022	38,890

[나래에너지서비스(주)]

구 분	2018년 3분기	2017년	2016년
온실가스 배출량 (tCO ₂ _eq)	558,118	787,485	980,685

에너지 사용량 (TJ)	11,071	15,668	19,489
-----------------	--------	--------	--------

[과주에너지서비스주]

구 분	2018년 3분기	2017년	2016년
온실가스 배출량 (tCO2_eq)	3,168,299	2,684,761	-
에너지 사용량 (TJ)	62,429	53,478	-

※ 당기 온실가스 배출량은 연료 사용량에 따른 추정값으로 2019년 3월 외부 기관의 검증 후 최종 확정 예정임

사. 정부의 인증 및 그 취소에 관한 사항
해당사항이 없습니다.

아. 조건부자본증권의 전환·채무재조정 사유 등의 변동현황
해당사항이 없습니다.

VII. SK건설

1. 공시내용의 진행, 변경사항 및 주주총회 현황

가. 공시내용의 진행 및 변경 사항

해당사항 없음

나. 주주총회 의사록 요약

공시대상기간 동안 제56기 정기주주총회가 개최되었습니다.

주총 일자	안건	결의내용	비고
2018년 3월23일	제1의안 : 제56기 재무제표 승인의 건 제2의안 : 이사 선임의 건 제3의안 : 이사보수한도액 승인의 건	제1의안 : 원안대로 승인 가결 제2의안 : 원안대로 승인 가결 제3의안 : 원안대로 승인 가결	
2017년 3월24일	제1의안 : 제55기 재무제표 승인의 건 제2의안 : 정관 변경의 건 제3의안 : 이사 선임의 건 제4의안 : 이사보수한도액 승인의 건	제1의안 : 원안대로 승인 가결 제2의안 : 원안대로 승인 가결 제3의안 : 원안대로 승인 가결 제4의안 : 원안대로 승인 가결	
2016년 3월18일	제1의안 : 제54기 재무제표 승인의 건 제2의안 : 이사 선임의 건 제3의안 : 이사보수한도액 승인의 건 제4의안 : 임원 퇴직금 지급규칙 변경의 건	제1의안 : 원안대로 승인 가결 제2의안 : 원안대로 승인 가결 제3의안 : 원안대로 승인 가결 제4의안 : 원안대로 승인 가결	

2. 우발채무 등

가. 중요한 소송 사건

당기말 현재 당사가 하자보수청구 등과 관련하여 피고로서 계류중인 소송 사건은 66건으로, 소송가액은 약 1,791억원입니다. 현재 당사가 피고로서 계류중인 주요 소송 현황은 다음과 같습니다.

- 주요 소송 현황

(단위 :천원)

사건번호	원고	피고	소송가액	소송내용
2016가합519022	한국가스공사	SK건설(주)외 18	35,980,948	손해배상(가스주배관)
2015다28968	서윤중 외 333	SK건설(주)외 4	64,024,017	아산배방 펜타포트 분양계약 취소 및 분양대금 반환
2017다46079	인천광역시	SK건설(주)외 1	35,820,498	지하철 7호선(705,706공구) 손해배상
2017다276679	대한민국	SK건설(주)외 4	10,000,000	포항 영일만항 외곽시설 2-1단계 손해배상
2017가합201266	한국가스공사	SK건설(주)외 12	11,313,675	LNG탱크 최저가 손해배상

※ 본문 'III. 재무에 관한 사항 5. 재무제표 주석 13-5' 참고

나.견질 또는 담보용 어음·수표 현황

[어음]

(기준일 : 2018.09.30)

(단위 :)

제출처	매수	금액	비고
은행	-	-	-
금융기관(은행제외)	-	-	-
법인	13	-	백지어음
기타(개인)	-	-	-

[수표]

(기준일 : 2018.09.30)

(단위 :)

제출처	매수	금액	비고
은행	-	-	-
금융기관(은행제외)	1	-	-
법인	-	-	-
기타(개인)	-	-	-

다. 채무보증 현황

1) 당사는 국내외 공사시공과 관련하여 타건설회사에 연대이행보증을 하고 있으며, 당기말 현재 제공한 이행보증금액은 3건, 1,444,383,927천원(전기말: 6건, 2,210,310,525천원)입니다.

2) 당기말 현재 당사가 건축사업 시행사의 프로젝트파이낸싱 대출을 위하여 제공한 지급보증의 내용은 다음과 같습니다.

□ 시공사가 보증한 PF대출잔액

(기준일 : 2018.09.30)

(단위 : 백만원)

PF 유형	당분기말			전기말		
	채무보증건수	대출잔액	한도액	채무보증건수	대출잔액	한도액
ABCP		88,000	114,400		98,000	127,400
ABSTB		-	-		20,000	26,000
기타 PF Loan		67,310	87,503		90,000	117,000
합계	2	155,310	201,903	2	208,000	270,400

※ 채무보증 건수는 프로젝트에 대한 채무보증 건수임

□ 대출잔액기준 상위 PF 현황

당기말 현재 상기 지급보증 관련 주요 PF대출 내역은 다음과 같습니다.

(기준일 : 2018.09.30)

(단위 : 백만원)

사업지역	채무자	채권자	채무금액 (약정총액)	채무보증금액 (미상환잔액)	채무보증기간	기타
경기도	서수원개발(주)	스탠다드차타드은행 외	70,000	67,310	2018.03 ~ 2019.03	-
			60,000	60,000	2018.04~ 2018.10	-
		계	130,000	127,310	-	-
경기도	화성 정남 일반산업단지(주)	에이치에스블루드림(유)	40,000	28,000	2018.06 ~ 2019.06	-

3) 당사는 현재 시행사에 대한 상기의 지급보증 외에 대출원리금 등에 대해서는 총 11건으로 975,903백만원을 한도로 하여 520,085백만원 (전기말: 11건, 459,879백만원)의 자금보충 약정을 체결하고 있으며, 재개발·재건축조합의 사업비 PF 대출에 대해서는 총 9건으로 476,948백만원을 한도로 하여 375,360백만원 (전기말: 8건, 382,085백만원)의 지급보증을 제공하고 있고, 신동탄 SK VIEW 3차 등 PJT들에 책임준공 약정 등을 제공하고 있습니다.

또한, 당사는 현재 수분양자를 위한 중도금대출에 대해서는 총 18건으로 664,545백만원을 한도로 하여 541,735백만원 (전기말: 12건, 507,924백만원)의 지급보증을 제공하고 있으며 상환우선주 발행을 위하여 351,000백만원의 자금보충약정을 체결하고 있습니다.

4) 당사는 9월말 해외법인 등에 대하여 15건의 공사이행보증 KWD 2,992천, CAD 33,000천, USD 434천, EUR 60,726천 (전기말: 11건, KWD 3,004천, CAD 33,000천), 1건의 여신한도보증 KWD 1,800천 (전기말: 1건, KWD 800천), 1건의 차입금보증 KWD 200천, (전기말: 2건, KWD 200천, USD 39,000천), 1건의 원천징수 세액 환급보증 TRY

25,077천 (전기말:1건, TRY 25,077천) 9건의 선수금환급보증 KWD 739천, USD 867천, EUR 81,945천 (전기말: 3건, KWD 321천), 2건의 입찰보증 KWD 150천(전기말: 0건)을 제공하고 있습니다.

라. 채무인수약정 현황

해당사항 없음

마. 그 밖의 우발채무 등

1) 신용보강 제공 현황

(단위 : 백만원)

발행회사 (SPC)	증권종류	PF 사업장 구분	발행일자	발행금액	미상환 잔액	신용보강 유형	조기상환 조항
에이치에스블루드림(유)	ABCP	산업단지	2018.06월	28,000	28,000	자금보충약정	-
뉴웨스트빌리지	ABCP	상업시설	2018.04월	60,000	60,000	연대보증	-

2) 장래매출채권 유동화 현황

(단위 : 백만원)

발행회사 (SPC)	기초자산	증권종류	발행일자	발행금액	미상환잔액
사이니오션제일차(유)	서울 휘경 SK View / 부산 수영 SK View 공사대금	ABL	2016.09.05	56,000	20,160
		AB전단채		94,000	25,200

※ 상기 장래매출채권 유동화 관련 주요 조기상환 조건 및 방식은 아래와 같습니다

-조기상환조건 : 신탁재산인 도급계약의 축소 및 해지, 공사대금입금계좌 변경, 유효신용등급(BBB0, A30)미만 하락, 매출채권 회수액의 일정규모 미달, 신탁약정 상1종수익권에게 약정금액 미지급 등

-조기상환방식 : 신탁재산 발생 수익을 통해 자산유동화증권이 전액 상환될 때까지 회사로의 현금유입은 중단

3) 장래매출채권 유동화채무 비중

(단위 : 백만원)

	당기말		전기말		증감
	금액(A)	(비중,%)	금액(B)	(비중,%)	(A-B)
유동화채무	45,360	-	69,520	-	(24,160)
총차입금	873,624	5.19%	948,248	7.33%	(74,624)
매출액	4,753,425	0.95%	6,439,815	1.08%	(1,686,390)
매출채권	1,669,737	2.72%	1,818,678	3.82%	(148,941)

4) 라오스 Xe-Pian Xe-Namnoy 수력발전 프로젝트 현장 사고

2018년 7월 당사가 시공 중인 라오스 Xe-Pian Xe-Namnoy 수력발전 현장에서 폭우로 인

해 Saddle D가 유실되어 하류지역이 침수되는 사고가 발생하였습니다. 당사는 구호지원단 파견, 침수도로 복구, 임시주거단지 조성 등 피해 이재민 구호 및 피해 복구 활동을 진행 중에 있습니다. 사고 원인의 규명을 위해 2018년 8월부터 라오스 정부 주도의 사고 원인 조사가 진행 중에 있으며, 라오스 정부의 원인 조사 일정은 공개되지 않고 있는 상황이나, 당사는 사고 원인이 명확히 규명될 수 있도록 라오스 정부 조사에 적극 협조하고 있습니다. 복구공사 및 손실보상 등으로 인한 금액적 효과는 현재로서는 합리적으로 추정할 수 없으며, 향후 사고 원인조사결과에 따라 손실예상액을 재무제표에 반영할 예정입니다.

3. 제재현황 등 그 밖의 사항

가. 제재현황

1) 포항영일만항 남방과제(1단계 1공구) 축조공사 입찰 관련하여, 2016년 4월 27일 독점규제 및 공정거래에 관한 법률 제66조 및 건설산업기본법 제95조 위반으로 법인은 70백만원의 벌금을 선고 받았고, 같은 날 건설산업기본법 제95조 위반으로 임원 1명(근속기간 27년)은 벌금 12백만원, 직원 1명(근속기간 29년)은 벌금10백만원을 각 선고받았으며, 이에 당사 법인 및 임·직원, 그리고 검찰 쌍방이 서울고등법원에 항소하였으나 2016년 8월 12일 항소기각판결이 선고되었고(쌍방 상고하지 않아) 제1심 판결이 확정되었습니다.

2) 서해선(홍성~송산) 복선전철 제5공구 건설공사 입찰 관련하여, 독점규제 및 공정거래에 관한 법률 제19조에 따라 입찰담합의 사유로 2015년 10월 7일 5,314백만원의 과징금 및 시정명령 처분을 받았으며, 2015년 11월 13일 과징금 취소소송을 제기하였으며, 소송계속중(과징금 기 납부) 공정거래위원회는 2016년 4월 15일 종전 부과과징금 중 임원가중 부분 664백만원을 직권으로 취소하였으므로 4,650백만원을 부과 받은 것으로 변경되었습니다. 한편 위 과징금취소소송에서 서울고등법원은 2017년 11월 2일 당사 일부 승소 판결을 하였으며, 이에 대해 공정거래위원회가 상고하였으나, 대법원은 2018년 2월 28일 심리불속행기각 판결로 공정거래위원회의 상고를 기각하여 당사 승소 확정되었습니다. 이후 공정거래위원회는 2018년 3월 9일 기 납부 4,650백만원의 과징금(원금)을 당사에 환급하였고, 당사는 공정거래위원회로부터 2018년 6월 19일 4,422백만원의 변경 과징금을 부과하는 의결서를 송달받았으며, 이에 대해 2018년7월17일 이의신청을 하였습니다.

3) LNG 저장탱크 건설공사 입찰 관련하여, 독점규제 및 공정거래에 관한 법률 제19조에 따라 입찰담합의 사유로2016년 6월 20일 11,061백만원의 과징금 및 시정명령 처분을 받았고, 당사는 위 처분에 대한 이의신청을 하였으나 2016년 10월 24일 기각되었으며, 2016년 11월 25일 과징금취소소송을 제기하여 2017년 10월 25일 일부 승소판결을 받았으며, 공정위에서 대법원 상고하여 현재 상고심 진행 중입니다(과징금 기 납부). 형사사건 관련, 공정거래위원회는 2016년 6월 30일 당사 법인을 검찰에 고발하였으며, 검찰은 2017년 8월 9일 당사 법인을 독점규제 및 공정거래에 관한 법률 제66조 위반으로, 임원 1명(근속기간 35년)을 건설산업기본법 제95조 위반으로 각 기소하였고, 2017년 11월 14일 법인은 벌금 9천만원, 임원 1명은 벌금 2천만원을 선고 받았으며, 이에 당사 법인 및 임원, 그리고 검찰 쌍방이 서울고등법원에 항소하였으며, 현재 항소심 진행 중입니다.

재발방지를 위한 회사의 대책

당사는 관련 법규 준수를 위해 내부 관리 기준을 강화하고 임직원에 대한 교육을 지속적으로 시행하고 있으며 임직원 준법 강화를 위한 프로그램들을 운영하고 있습니다.

나. 작성기준일 이후 발생한 주요사항

상기 4) 서해선(홍성~송산) 복선전철 제5공구 건설공사 입찰 관련하여 공정거래위원회의 2018년 6월 19일자 변경 부과 과징금 4,422백만원 처분에 대한 당사의 2018년 7월17일자 이의신청에 대하여 공정거래위원회는 2018년10월16일 기각결정을 함에 따라, 당사는 과징금 취소소송을 제기할 예정입니다.

다. 녹색경영

- 1) 온실가스 배출량 및 에너지 사용량에 관한 사항
 - 해당사항 없음
- 2) 녹색기술에 대한 인증 및 그 취소에 관한 사항
 - 해당사항 없음

라. 직접금융 자금의 사용

- 1) 사모자금의 사용내역

(기준일 : 2018.09.30)

(단위 : 백만원)

구분	납입일	주요사항보고서의 자금사용 계획		실제 자금사용 내역		차이발생 사유 등
		사용용도	조달금액	내용	금액	
유상증자 (제3차배정)	2016.06.27	유동성 확보 및 재무구조 개선 목적	50,000	유동성 확보 및 재무구조 개선 목적	50,000	-

마. 합병등의 사후정보

해당사항 없음

바. 특수관계인과의 거래

1. 부동산임차

- 거래상대방: (주)국민은행(이지스사모부동산 투자신탁61호의 신탁업자)
- 공시일자: 2016.10.25
- 임차일자: 2017.07.01
- 임차목적물: 건물(사무실)
- 소재지: 서울시 종로구 율곡로2길 19 (수송스퀘어)
- 임차기간: 2017.07.01 ~ 2027.06.30 (10년)
- 거래금액: 12,257 (보증금: 13,353 / 연간임차료: 12,017) (단위: 백만원)
- 거래의 목적: 업무용 사무실 임대차 계약
- 이사회 의결일: 2016.10.18
- 사외이사 참석여부: 참석4명(불참: 없음)
- 감사(감사위원)참석여부: 참석
- 기타: -거래상대방의 위탁자인 이지스사모부동산투자신탁61호의 경우, 에스케이 기업집단의 계열회사들인 에스케이디앤디(주)에서 수익증권 0.89%, 비엔발(주)에서 수익증권 99.11%를 보유하고 있음에 따른 공시
 - 상기2. 부동산 임차내역의 라. 거래내역은 계약면적 13,236평 (전용면적 기준 7,295평)기준, 최초 임차기간 1년('17.7.1 ~ '18.6.30) 중 3개월 Rent Free조건을 반영하여 산정 (Rent-Free: 처음 5년 3개월/년, 이후 5년 4개

[환산연간임차료 = 보증금 X 관련 법령에 의한 이자율(1.8%)]

- 상기 1.부동산 임차내역은 시장상황 및 계약조건 등에 따라 추후 변경될 수 있음

VIII. SK해운

1. 공시사항의 진행 · 변경사항

해당사항 없음

2. 주주총회 의사록 요약

주총일자	안 건	결 의 내 용	비 고
2018.03.26	1. 제1기 재무제표 승인의 건	승인	-
	2. 이사 선임의 건	승인	
	3. 이사 및 감사 보수한도 승인의 건	승인	
2018.08.13	1. 영업보고/감사보고/외부감사인선임보고	보고안건	-
	1. 이사 선임의 건	승인	

3. 중요한 소송사건 등

당분기말 현재 연결회사는 조세범처벌법 위반으로 기소된 형사소송이 진행 중에 있습니다. 또한, 연결회사는 정상적인 영업과정에서 발생하여 피고로서 중재 또는 소송중인 사건(총 9건)이 진행 중에 있으며, 이와 관련하여 연결채무상태표에 인식하지 않은 우발부채 10,729백만원이 존재합니다. 당분기말 현재로서는 동 중재 또는 소송의 최종 결과를 예측할 수 없으며 이로 인한 영향은 중요할 수 있습니다.

4. 견질 또는 담보용 어음·수표 현황

해당사항 없음

5. 채무보증 현황

보고기간말 현재 연결회사가 제공하고 있는 채무보증 내역은 다음과 같습니다(단위: 백만 JPY).

회사명	보증처	통화	기초	증가	감소	분기말	보증기간	비 고
S&Y Shipping S.A.	Bank of Tokyo-Mitsubishi UFJ 등	JPY	¥4,114	-	¥343	¥3,771	2009.03 ~ 2018.11	채무이행보증

6. 자본으로 인정되는 채무증권의 발행

당사는 2017년 4월 1일 SK마리타임(舊SK해운)으로부터 물적분할하여 신설되었으며, 그 과정에서 자본으로 인정되는 채무증권을 승계받았습니다.

1) 전환사채: 2014년 9월 30일(제1회 사모 후순위 전환사채) 발행하였으며, 주요 발행 조건은 아래와 같습니다.

구 분		내 용
발행일		2014년 09월 30일
발행금액		USD 40,000,000
발행목적		운영자금
발행방법		사모
상장여부		비상장
미상환잔액		USD 40,000,000
자본인정에 관한 사항	회계처리 근거	자본으로 100% 인정(단, 발행비용은 제외) (발행사의 재량으로 연장 가능함)
	신용평가기관의 자본인정 비율	-
미지급 누적이자		-
만기 및 조기상환 가능성		만기일 : 2024년 09월 30일 가. 본 전환사채의 만기는 10년 이내 발행회사의 재량으로 연장 가능함. 나. 발행회사는 본 전환사채의 발행일로부터 3년이 경과한 후부터 그 재량에 따라 아무 제한 없이 본 전환사채의 원금 및 상환일까지 발생하였으나 지급되지 않은 이자에 상당하는 금액으로 본 전환사채 전액을 상환할 수 있음.
발행금리 (금리상향조정조건 포함)		발행시점 : 7.5% 상기 표면이자율은 발행일로부터 5년간 7.5%이며, 그 이후로부터 연 11.5%임
우선순위		본 전환사채는 발행회사의 청산절차에서 잔여재산분배에 관한 우선주 중 가장 후순위인우선주식과 동순위이고, 발행회사의 보통주식보다 선순위이며, 기타 발행회사의 기존 우선주식과 동순위임이 명시된 채무를 제외한 나머지 채무들에 대하여는 후순위임.(청산절차 : 발행회사에 대한 파산, 해산, 청산 또는 그와 유사한 절차)
부채분류시 재무구조에 미치는 영향		별도기준으로 본 사채가 부채로 분류되는 경우 부채비율이 2018년 9월말 기준 1,154%에서 1,344%로 상승하며, 자본으로 인정되는 채무증권 전액이 부채로 분류되는 경우 부채비율이 2018년 9월말 기준으로 1,154%에서 2,159%로 상승하는 등 부채비율 상승 및 재무건전성 악화가 예상됨. 연결기준으로 본 사채가 부채로 분류되는 경우 부채비율이 2018년 9월말 기준 2,606%에서 3,528%로 상승하며, 자본으로 인정되는 채무증권 전액이 부채로 분류되는 경우 부채비율이 2018년 9월말 기준을 기준으로 2,606%에서 19,149%로 상승하는 등 부채비율 상승 및 재무건전성 악화가 예상됨.

기타 투자자에게 중요한 발행조건	채권자는 본 전환사채의 발행일로부터 5년이 경과한 날로부터 만기일 직전 영업일까지 발행회사에게 본건 전환사채를 발행회사의 보통주로 전환하여 줄 것을 청구할 수 있는 권리를 가짐(사채권자와 발행회사가 합의하는 경우 사채권자들은 전환청구기간 이전에라도 발행회사에게 본건 전환사채의 일부 또는 전부를 전환주식으로 전환하여 줄 것을 청구할 수 있음)
----------------------	---

* 동 전환사채에 관하여는 '에스케이마리타임'이 2014년 10월 2일에 공시한 '주요사항보고서(전환사채권발행결정)'을 참고하시기 바랍니다.

2) 사모사채: 2015년 10월 29일(제27회 사모사채) 발행하였으며, 주요 발행조건은 아래와 같습니다.

구 분	내 용
발행일	2015년 10월 29일
발행금액	USD 50,000,000
발행목적	운영자금
발행방법	사모
상장여부	비상장
미상환잔액	USD 50,000,000
자본인정에 관한 사항	회계처리 근거 자본으로 100% 인정(단, 발행비용은 제외) (발행사의 재량으로 연장 가능함)
	신용평가기관의 자본인정 비율
미지급 누적이자	-
만기 및 조기상환 가능일	만기일 : 2045년 10월 29일 가. 본 사채의 만기는 30년 이나 발행회사의 재량으로 연장 가능함 나. 발행회사는 본 사채의 발행일로부터 3년이 경과한 날 및 그 이후 매 3개월이 되는 해당일에 본 사채의 발행 이후 한국채택국제회계기준의 개정 또는 해석의 변경 등으로 인하여 본 사채의 전부 또는 일부가 발행회사의 자본으로 분류되지 않게 하는 경우에는 해당사유가 발생한 이후 최초 또는 두번째로 도래하는 이자지급일에 본 사채를 상환할 수 있음
발행금리 (금리상향조정조건 포함)	발행시점 : 3 Month Libor + 3.90% (발행일로부터 3년이후 연 4.0% 가산)
우선순위	당사가 향후 발행하는 일반 사채와 그 지급에 있어서 동순위이고, 발행회사의 현재 또는 장래의 모든 무담보 채무와도 적어도 그 지급에 있어서 동 순위이며, 발행회사의 청산절차 개시 시 잔여재산 분배에 있어서 우선주식 및 보통주식보다 선순위임
부채분류시 재무구조에 미치는 영향	별도기준으로 본 사채가 부채로 분류되는 경우 부채비율이 2018년 9월말 기준 1,154%에서 1,395%로 상승하며, 자본으로 인정되는 채무증권 전액이 부채로 분류되는 경우 부채비율이 2018년 9월말 기준으로 1,154%에서 2,159%로 상승하는 등 부채비율 상승 및 재무건전성 악화가 예상됨. 연결기준으로 본 사채가 부채로 분류되는 경우 부채비율이 2018년 9월말 기준 2,606%에서 3,827%로 상승하며, 자본으로 인정되는 채무증권 전액이 부채로 분류되는 경우 부채비율이 2018년 9월말 기준으로 2,606%에서 19,149%로 상승하는 등 부채비율 상승 및 재무건전성 악화가 예상됨.

기타 투자자에게 중요한 발행조건	발행회사가 발행일로부터 3년 이후 발행일 기준 등급에서 1 notch 하락 시마다 2.0%의 금리가 가산됨
----------------------	---

3) 사모사채: 2018년 3월 28일(제56회 사모사채) 발행하였으며, 주요 발행조건은 아래와 같습니다.

구 분		내 용
발행일		2018년 03월 28일
발행금액		520억원
발행목적		운영자금
발행방법		사모
상장여부		비상장
미상환잔액		520억원
자본인정에 관한 사항	회계처리 근거	자본으로 100% 인정(단, 발행비용은 제외) (발행사의 재량으로 만기 및 이자지급을 연기 가능함)
	신용평가기관의 자본인정 비율	-
미지급 누적이자		-
만기 및 조기상환 가능일		30년 만기 (단, 발행일로부터 2년 경과일 및 이후 매 1년마다 조기상환 가능하고, 만기일의 30일 이전까지 한국예탁결제원에 대한 통지를 도달하게 함으로써, 그 이전과 동일한 조건으로 만기를 30년씩 연장할 수 있음)
발행금리 (금리상향조정조건 포함)		이자율은 발행일로부터 2년간 6.50%임 (이자율은 발행일로부터 2년째 되는 날에는 최초이자율에 2.50%를 가산하는 방식으로, 그 이후 매 1년째 되는 날에는 직전 이자율에 0.5%를 가산하는 방식으로 조정됨)
우선순위		일반 채권과 동순위, 우선주 및 보통주 대비 선순위
부채분류시 재무구조에 미치는 영향		별도기준으로 본 사채가 부채로 분류되는 경우 부채비율이 2018년 9월말 기준 1,154%에서 1,380%로 상승하며, 자본으로 인정되는 채무증권 잔액이 부채로 분류되는 경우 부채비율이 2018년 9월말 기준으로 1,154%에서 2,159%로 상승하는 등 부채비율 상승 및 재무건전성 악화가 예상됨. 연결기준으로 본 사채가 부채로 분류되는 경우 부채비율이 2018년 9월말 기준 2,606%에서 3,734%로 상승하며, 자본으로 인정되는 채무증권 잔액이 부채로 분류되는 경우 부채비율이 2018년 9월말 기준으로 2,606%에서 19,149%로 상승하는 등 부채비율 상승 및 재무건전성 악화가 예상됨
기타 투자자에게 중요한 발행조건		발행사가 이자지급을 연기한 경우, 지연이자는 다음 이자지급기일로 이연되어 누적되며, 지연이자에 대하여 만기보장수익률(사채의 이율과 동일)을 3개월 복리로 적용한 추가 이자가 발생하며, 누적된 추가이자는 지연이자로 취급하여 추가이자를 계산함

7. 제재현황

해당사항 없음

8. 작성 기준일 이후 발생한 주요사항

당사는 2018년 10월 8일 유상증자를 결정하였습니다. 유상증자로 인해 증가하는 주식 수는 보통주식 61,392,448주 및 전환주식 4,977,766주입니다. 주당 발행가액은 보통주식 및 전

환주식 모두 15,067원이며, 총 1,000,000백만원이 납입될 예정입니다. 납입 예정일은 2018년 11월 30일입니다. 또한, 당사는 2018년 10월 8일 전환사채발행을 결정하였습니다. 발행 예정일은 2018년 11월 30일이며, 만기는 2023년 11월 30일입니다. 사채 발행조건은 아래와 같습니다.

발행금액	500,000백만원
표면이자율/만기이자율	6.3% / 6.3%
전환비율 (%)	100%
전환가액 (원/주)	15,067
전환청구기간	2021년 11월 30일부터 2023년 11월 30일까지

위 유상증자 및 전환사채 발행에 관하여는 당사가 2018년 10월 8일에 공시한 '주요사항보고서(유상증자결정)' 및 '주요사항보고서(전환사채권발행결정)'을 참고하시기 바랍니다.

9. 직접금융 자금의 사용

해당사항 없음

가. 공모자금의 사용내역

해당사항 없음

나. 사모자금의 사용내역

(기준일 : 2018년 9월 30일)

(단위 : 천U\$)

구 분	납입일	주요사항보고서의 자금사용 계획		실제 자금사용 현황		차이발생 사유 등
		사용용도	조달금액	내용	금액	
제1회 사모 후순위 전환사채(*)	2014.09.30	병커 구매 대금 등	40,000	(주1) 참조		-

(*) 동 전환사채에 관한 자세한 내용은 상기 6.자본으로 인정되는 채무증권의 발행 또는 '에스케이마리타임'이 2014년 10월 2일에 공시한 '주요사항보고서(전환사채권발행결정)'을 참고하시기 바랍니다.

(주1) 당사는 동 전환사채 발행으로 미화 40백만불의 자금을 조달하였으며, 자금의 사용 현황은 다음과 같습니다.

(단위 : 천U\$)

내 용	금 액	비 고	자금 사용 현황
	2014년 10월		
병커구매대금	25,920	SK B&T Pte. Ltd.	자금지급완료
선박리스료	14,080	Promise Shipholding S.A. 외	자금지급완료
계	40,000		

10. 합병등의 사후정보

당사는 2017년 4월 1일자로 SK마리타임주식회사(구. SK해운주식회사)로부터 물적분할로 인해 신설되었습니다.

1. 분할방법		물적분할
2. 분할목적		분할되는 회사가 영위하는 사업부문 중 해운사업부문을 물적분할하여 분할신설회사를 설립함으로써 분할되는 회사의 구조조정과 자금조달을 용이하게 하고, 분할신설회사는 재무구조를 개선함으로써 해운사업부문의 경쟁력을 강화하는 목적입니다.
3. 분할비율		분할되는 회사가 분할신설회사 발행주식의 100%를 배정받는 단순·물적분할 방식이므로 분할비율을 산정하지 않는다.
4. 분할로 이전할 사업 및 재산의 내용		<p>(1) 분할에 의하여 분할되는 회사는 분할계획서가 정하는 바에 따라 분할대상 사업부문에 속하는 일체의 적극, 소극적 재산 및 기타의 권리의무와 재산적 가치 있는 사실관계(인허가, 근로관계, 계약관계, 소송 등을 모두 포함합니다.)(이하 “이전대상재산”이라 함)를 분할신설회사에 이전합니다. 승계 대상 재산목록에 누락되거나 잘못 기재된 이전대상재산이 발견된 경우에는 분할대상 사업부문에 관한 것이면 분할신설회사에게, 분할대상 사업부문 이외의 부문에 관한 것이면 존속회사에게 각각 귀속됩니다. 다만, 분할대상 사업부문에 속하는 권리나 의무 중 법률상 또는 성질상 분할에 의하여 이전이 금지되는 것은 분할되는 회사에 잔류하는 것으로 보고, 분할신설회사에 이전이 필요한 경우에는 존속회사와 분할신설회사의 협의에 따라 처리합니다.</p> <p>(2) 분할로 인하여 설립되는 회사로 이전되는 자산 및 부채는 2016년 12월 31일자 재무상태표를 기초로 하여 작성된 분할재무상태표와 승계 대상 재산목록으로 하되, 2017년 4월 1일(분할기일) 전까지 발생한 재산의 증감사항을 분할재무상태표와 승계 대상 재산목록에서 가감하는 것으로 합니다.</p> <p>(3) 전항에 의한 이전 대상 자산 및 부채의 가액은 분할기일 현재 장부금액으로 하되 감정평가법인의 평가 또는 공인회계사의 검토를 받아 확정됩니다.</p> <p>(4) 분할기일 전까지 분할대상 사업부문의 영업 또는 재무적 활동으로 인하여 분할대상 사업부문의 자산 및 부채에 변동이 발생하거나 승계 대상 재산목록에 누락되거나 잘못 기재된 자산 또는 부채가 발견되거나 그 밖에 자산 및 부채의 가액이 변동된 경우에는 이를 정정 또는 추가하여 기재할 수 있습니다. 이에 따른 변경사항은 분할재무상태표와 승계 대상 재산목록에서 가감하는 것으로 합니다. 이전 대상 자산 및 부채의 가액은 분할기일 현재 장부금액으로 하되, 공인회계사의 검토를 받아 확정됩니다.</p> <p>(5) 분할기일 이전에 국내외에서 분할되는 회사에 귀속되는 소송은 분할대상 사업부문에 관한 것이면 분할신설회사에게, 분할대상 사업부문 이외의 부문에 관한 것이면 존속회사에게 각각 귀속합니다.</p> <p>(6) 분할기일 이전에 국내외에서 분할되는 회사가 보유하고 있는 특허, 실용신안, 상표 및 디자인(해당 특허, 실용신안, 상표 및 디자인에 대한 권리와 의무 포함) 등 일체의 산업재산권은 분할대상 사업부문에 관한 것이면 분할신설회사에게, 분할대상 사업부문 이외의 부문에 관한 것이면 존속회사에게 각각 귀속합니다.</p> <p>(7) 자산의 이전시기 및 총 소요시간 : 자산은 분할기일인 2017년 4월 1일 기준으로 분할신설회사로 이전하는 것으로 하되, 등기 및 등록 등 소유권 이전 절차가 필요한 자산은 분할기일로부터 1개월 이내에 소유권 이전 절차를 완료됩니다.</p>
5. 분할 후 존속회사의 내용	회사명	에스케이마리타임 주식회사
	자본금 (원)	624,675,495,000
6. 분할신설회 사	주요사업	분할신설회사에 이전되는 해운사업을 제외한 모든 기존 사업
	회사명	에스케이해운 주식회사
	자본금 (원)	10,000,000,000

	주요사업	해운사업 및 기타 이와 관련된 일체의 사업부문	
7. 감자에 관한 사항	감자비율 (%)	-	
	구주권제출기간	시작일	-
		종료일	-
8. 주주총회일	2017년 02월 27일		
9. 채권자 이의제출기간	시작일	2017년 02월 28일	
	종료일	2017년 03월 28일	
10. 분할기일	2017년 04월 01일		
11. 분할등기일	2017년 04월 03일		
12. 이사회결의일(결정일)	2017년 02월 27일		

11-1. 신용보강 제공 현황

신용보강 제공 현황

(단위 : 백만원)

발행회사 (SPC)	증권종류	PF 사업장 구분	발행일자	발행금액	미상환 잔액	신용보강 유형	조기상환 조항
블루씨오션제이차 유한회사	ABCP	2015.11.13	2015.11.13	46,256	46,256	통화스왑계약 지급보증	-
넵툰솔루션 유한회사	ABL	2016.10.28	2016.10.28	80,000	40,000	지급보증 약정	-
블루씨오션제삼차 유한회사	ABCP	2017.08.11	2017.08.11	45,300	45,300	통화스왑계약 지급보증	-

11-2. 장래매출채권 유동화 현황

장래매출채권 유동화 현황

(단위 : 백만원)

발행회사 (SPC)	기초자산	증권종류	발행일자	발행금액	미상환잔액
유경지주제일차 유한회사	원유운반선 3척, 가스운반선 2척으로부터 발생하 는선박운임채권 및 집금계좌 예금반환청구권	ABL	2016.07.18	130,000	80,600
넵툰솔루션 유한회사	원유운반선 3척, 가스운반선 4척으로부터 발생하 는선박운임채권 및 집금계좌 예금반환청구권	ABL	2016.10.28	80,000	40,000

11-3. 장래매출채권 유동화채무 비중

장래매출채권 유동화채무 비중

(단위 : 백만원)

	당분기말		전기말		증감 (A-B)
	금액(A)	(비중,%)	금액(B)	(비중,%)	
유동화채무	118,395	-	173,261	-	(54,866)
총차입금	3,699,438	3.2%	3,070,632	5.6%	628,806
매출액	1,021,080	11.6%	697,059	24.9%	-
매출채권	185,248	63.9%	147,736	117.3%	37,512

* 제1기(전기)는 종전 기준서인 K-IFRS 1018호에 따라 작성되었습니다.

(*) 별도 재무제표를 기준으로 작성하였으며, 매출액은 연환산 금액입니다.

12. 그 밖에 우발채무 등

당사는 특정 고객과 체결한 운송서비스 계약의 이행을 위하여 특정 조선소와 선박건조계약을 체결하였습니다. 전기 중 인도될 것으로 예정되었던 선박이 필수 부품의 제작 지연으로 인하여 인도가 지연되었고, 이로 인하여 당사는 고객과의 운송서비스 계약을 이행하기 위하여 일시적으로 대체선박을 투입하게 되었습니다. 해당 선박은 각각 2018년 2월과 3월에 인도되었으나, 선박의 건조 지연으로 인한 손실의 범위 및 금액은 당사와 고객이 협의하고 있습니다. 이와는 별도로 당사는 조선소와 선박 인도 지연으로 인한 지연배상금을 협의하고 있습니다.

한편, 종속기업인 SK B&T Pte. Ltd.(이하"대상회사")의 지분 45%를 보유하고 있던아틀란틱스타유한회사는 2018년 6월 에스비아이삼호주식회사(이하"투자자")로 해당지분을 전량 매각하였습니다. 동지분의 매각과정에서 지배회사는 투자자와 주주간 계약을 통하여 다음과 같은 주주간 약정을 체결하였습니다.

(1) 지배회사가 보유하고 있는 종속기업 지분의 담보 제공

지배회사는 대상회사에 대한 보유지분 44,000,000주 중 40,000,001주를 투자자를 담보권자로 하는 담보자산으로 제공하고 있고, 3,999,999주를 투자자를 우선수익자로 하는 유가증권신탁계약(수탁자: KEB하나은행)에 따른 신탁재산으로 제공할 계획(2018년 9월 예정)입니다.

(2) 비지배 주주의 동반매각청구권

투자자는 다음과 같은 경우 지배회사가 보유하고 있는 담보대상 주식을 투자자와 동일한 조건으로 제3자에게 공동으로 매도할 수 있는 권리를 보유하고 있습니다. 동반매각이 이루어지는 경우 매각대금에서 대상회사 지분의 취득금액에 대해 투자자가 IRR 7.5%를 달성할 수 있는 투자회수금을 우선분배(대상회사로부터 기지급 받은 배당금은 제외) 받을 수 있습니다.

- 대상회사가 기업공개 기한(2020년 12월) 내에 기업공개를 완료하지 못하는 경우
- 지배회사 또는 대상회사의 도산 등 사유가 발생하는 경우
- 지배회사가 SK그룹 계열회사에서 제외되는 경우
- 회사의 신용도가 하락하였음에도 회사가 1개월 이내에 대상회사에 대한 매입채무를 전액 상환하지 아니한 경우
- 대상회사가 주주 간 계약상 약정한 현금배당을 투자자로 지급하지 않는 등 주주간계약에서 정해진 약정사항을 위반하고 정해진 절차에 따라 이를 해소하지 못한 경우

(3) 지배회사의 우선매수권

투자자가 투자자 보유 대상회사 주식의 전부를 양도하고자 하는 경우, 지배회사는 투자자 보유 대상회사 주식에 대한 우선매수권을 행사할 수 있습니다. 우선매수권의 행사가격은 대상회사 지분의 취득금액에 대해 투자자가 IRR 7.5%를 달성할 수 있는 금액(대상회사로부터 기지급 받은 배당금은 제외)으로 산정됩니다. 다만, 지배회사 또는 대상회사의 도산 등 사유가 발생하는 경우에는 우선매수권을 행사할 수 없습니다.

(4) 총수익스왑(TRS) 계약

투자자의 지분 100%는 에스비아이 제삼호 사모투자 합자회사(“사모펀드”)가 보유하고 있습니다. 지배회사는 사모펀드의 후순위 출자지분을 인수한 에프더블에스제육차 주식회사와 총수익스왑계약을 체결하였습니다. 동계약에 따라 지배회사는 에프더블에스제육차 주식회사와 정산일(2021년 6월)에 변동수익 금액을 수취하고, 고정수익 금액을 지급하게 됩니다. 단, 지배회사 및 대상회사의 파산, 청산 또는 파산내지 회생절차의 개시 결정등의 사유가 발생, 에프더블에스제육차 주식회사의 유동화증권의 차환발행 실패, 투자자의 동반매각청구권 사유 발생, 지배회사의 신용도가 하락한경우에는 의무 조기 정산사유가 발생합니다.

- 변동수익금액 : 해당 정산일 현재 배당금 또는 기초자산의 처분대금등 에프더블에스제육차주식회사가 기초자산으로 인하여 수령한 모든 현금에서 업무위탁 계약수수료 등을 차감한 합계액
- 고정수익금액 : 해당 정산일에 200억원에 대하여 IRR 7.5%를 달성할 수 있는 금액

지배회사는 총수익스왑계약으로 인하여 에프더블에스제육차 주식회사에 대한 실질적인 힘과 변동이익에 대한 권리를 보유하여 지배력이 있는 것으로 판단됨에 따라 연결대상 종속기업에 포함되었습니다. 이에 총수익스왑계약은 연결회사 간 체결된 계약이므로 연결재무제표에서는 우발상황으로 분류되지 않습니다.

13. 기타 투자자 보호를 위해 필요한 사항

당사는 2018년 10월 8일 유상증자 결정 및 전환사채권발행 결정을 하였습니다. 이에 대한 자세한 사항은 VII. 주주에 관한 사항 2. 최대주주의 변동내역을 참고하시기 바랍니다.

14. 외국지주회사의 자회사 현황

해당사항 없음

IX. SK바이오팜

SK바이오팜

1. 주주총회의사록 요약

주총일자	안 건	결 의 내 용
제1차 정기주주총회 (2012.03.27)	제1호 안건 : 제1기 재무제표 승인	1. 원안 가결
	제2호 안건 : 정관 변경	2. 원안 가결
	제3호 안건 : 이사 선임 (2인) 제3-1호 : 사내이사 선임 (Christopher Gallen) 제3-2호 : 기타비상무이사 선임 (김준)	3. 원안 가결
	제4호 안건 : 이사 및 감사의 보수한도 승인 (40억)	4. 원안 가결
제1차 임시주주총회 (2013.01.17)	제1호 안건 : 임직원에게 대한 주식매수선택권 부여	1. 원안 가결

<p>제 2차 정기주주총회 (2013.03.28)</p>	<p>제1호 안건 : 제2기(2012년) 재무제표 승인 제2호 안건 : 기타비상무이사 선임 (장용호) 제3호 안건 : 감사 선임 (이성형) 제4호 안건 : 이사 및 감사의 보수한도 승인 (50억)</p>	<p>1. 원안 가결 2. 원안 가결 3. 원안 가결 4. 원안 가결</p>
<p>제 3차 정기주주총회 (2014.03.28)</p>	<p>제1호 안건 : 제3기(2013년) 재무제표 승인 제2호 안건 : 이사 선임 (2인) 제2-1호 : 사내이사 선임 (조정우) 제2-2호 : 기타비상무이사 선임 (박성하) 제3호 안건 : 이사 및 감사의 보수한도 승인 (50억)</p>	<p>1. 원안 가결 2. 원안 가결 3. 원안 가결</p>
<p>제1차 임시주주총회 (2015.03.02)</p>	<p>제1호 안건 : 이사 선임 (조대식)</p>	<p>1. 원안 가결</p>
<p>제 4차 정기주주총회 (2015.03.27)</p>	<p>제1호 안건 : 제4기(2014년) 재무제표 승인 제2호 안건 : CMS사업 분할계획서 승인 제3호 안건 : 정관 변경 제4호 안건 : 이사 및 감사의 보수한도 승인 (50억)</p>	<p>1. 원안 가결 2. 원안 가결 3. 원안 가결 4. 원안 가결</p>
<p>제 5차 정기주주총회 (2016.03.30)</p>	<p>제1호 안건 : 제5기(2015년) 재무제표 승인 제2호 안건 : 정관 변경 제3호 안건 : 감사 선임 (김진원) 제4호 안건 : 이사 및 감사의 보수한도 승인 (50억) 제5호 안건 : 임원퇴직금규정 개정</p>	<p>1. 원안 가결 2. 원안 가결 3. 원안 가결 4. 원안 가결 5. 원안 가결</p>
<p>제1차 임시주주총회 (2016.08.05)</p>	<p>제1호 안건 : 감사 선임 (김형근)</p>	<p>1. 원안 가결</p>
<p>제1차 임시주주총회 (2017.03.16)</p>	<p>제1호 안건 : 이사 선임 (3인) 제1-1호 : 기타비상무이사 선임 (조대식) 제1-2호 : 사내이사 선임 (조정우) 제1-3호 : 기타비상무이사 선임 (황근주)</p>	<p>1. 원안 가결</p>

<p>제 6차 정기주주총회 (2017.03.30)</p>	<p>제1호 안건 : 제6기(2016년) 재무제표 승인 제2호 안건 : 기타비상무이사 선임 (박성하) 제3호 안건 : 이사 및 감사의 보수한도 승인 (50억) 제4호 안건 : 정관 변경</p>	<p>1. 원안 가결 2. 원안 가결 3. 원안 가결 4. 원안 가결</p>
<p>제 7차 정기주주총회 (2018.03.30)</p>	<p>제1호 안건 : 제7기(2017년) 재무제표 승인 제2호 안건 : 이사 및 감사의 보수한도 승인 (50억)</p>	<p>1. 원안 가결 2. 원안 가결</p>

2. 우발부채 및 주요 약정사항

당분기말 현재 당사는 KEB하나은행과 약정한도 USD 400천 및 USD 3,000천, 신한은행과 2,000,000천원, 우리은행과 USD 3,000천의 여신약정을 체결하고 있습니다. (연결대상 자회사 포함)

3. 위험관리

연결실체의 주요 금융부채는 매입채무 및 기타채무로 구성되어 있으며, 이러한 금융부채는 영업활동을 위한 자금을 조달하기 위하여 발생하였습니다. 또한, 연결실체는 영업활동에서 발생하는 매출채권 및 미수금 등과 같은 다양한 금융자산도 보유하고 있습니다.

연결실체의 금융자산 및 금융부채에서 발생할 수 있는 주요 위험은 시장위험, 신용위험 및 유동성위험입니다. 연결실체의 주요 경영진은 아래에서 설명하는 바와 같이, 각 위험별 관리 정책을 정비하고 그 운용이 정책에 부합하는지 확인하고 있습니다.

(1) 시장위험

시장위험은 시장가격의 변동으로 인하여 금융상품의 공정가치가 변동될 위험입니다. 시장위험은 이자율위험, 환위험 및 기타 가격위험 등으로 구성됩니다.

- 이자율위험

이자율위험은 시장이자율의 변동으로 인하여 금융상품의 미래현금흐름이 변동될 위험입니다. 연결실체의 경영진은 시장이자율 변동이 연결실체에 미치는 영향은 중요하지 않을 것으로 판단하고 있습니다

- 환위험

환위험은 환율의 변동으로 인하여 금융상품의 공정가치가 변동될 위험입니다. 연결실체는 판매 및 구매 등에 따른 환위험에 노출되어 있습니다. 연결실체는 내부적으로 원화환율 변동에 대한 환위험을 정기적으로 측정하고 있습니다.

- 기타 가격위험

기타 가격위험은 이자율위험이나 환위험 이외의 시장가격의 변동으로 인하여 금융상품의 공정가치나 미래현금흐름이 변동될 위험이며, 연결실체의 매도가능금융자산 중 활성시장에서

거래되는 지분상품은 가격변동위험에 노출되어 있습니다. 당분기말 현재 공정가치로 평가하는 매도가능증권은 존재하지 않습니다.

(2) 신용위험

신용위험이란 고객이나 거래상대방이 금융상품에 대한 계약상의 의무를 이행하지 않아 연결실체가 재무손실을 입을 위험을 의미합니다. 주로 거래처에 대한 매출채권과 투자자산에서 발생합니다.

- 매출채권 및 수취채권

연결실체는 신용거래를 희망하는 거래상대방에 대하여 신용검증절차를 수행한 후에 신용상태가 건전한 거래상대방과의 거래만을 수행하고 있습니다. 또한, 대손위험에 대한 연결실체의 노출정도가 중요하지 않은 수준으로 유지될 수 있도록 지속적으로 신용도를 재평가하는 등 매출채권 및 수취채권 잔액에 대한 지속적인 관리업무를 수행하고 있습니다.

연결실체의 대손위험에 대한 최대 노출정도는 해당 채권 장부금액과 동일한 금액이 될 것입니다. 한편, 연결실체는 매 보고기간말 현재 주요 고객 채권에 대한 손상여부를 개별적으로 분석하고 있습니다. 추가로 소액 다수채권의 경우 유사한 신용위험의 특성을 가진 금융자산의 집합에 포함하여 집합적으로 손상여부를 검토하고 있습니다. 손상은 과거에 발생한 손실 자료에 근거하여 산정되고 있습니다.

당 분기말 현재 약정 회수기일이 지난 매출채권 등이 존재하지 않으며, 개별적으로 식별한 손상차손은 없습니다.

- 기타금융자산

장·단기금융상품 등으로 구성되는 기타금융자산으로부터 발생하는 신용위험은 거래상대방의 부도 등으로 인하여 발생합니다. 이러한 경우 연결실체의 신용위험 노출정도는 최대 해당 금융상품의 장부금액과 동일한 금액이 될 것입니다. 한편, 연결실체의 경영진은 신용등급이 우수한 금융기관과 거래하고 있으므로 금융기관으로부터의 신용위험이 연결실체에 미치는 영향은 제한적이라고 판단하고 있습니다.

(3) 유동성위험

유동성위험은 만기까지 모든 금융계약상의 약정사항들을 이행할 수 있도록 연결실체가 자금을 조달하지 못할 위험입니다. 연결실체는 유동성위험을 관리하기 위하여 단기 및 중장기 자금관리계획을 수립하고 유동성 전략 및 계획을 점검하여 자금부족에 따른 위험을 관리하고 있습니다.

(4) 자본관리

연결실체는 부채와 자본 잔액의 최적화를 통하여 주주이익을 극대화시키는 동시에 계속기업으로서 지속될 수 있도록 자본을 관리하고 있습니다.

4. 합병 등 주요사항

당사는 CMS사업부문을 물적 분할하여 사업의 전문성을 제고하고 경영의

효율성을 강화하기 위하여 2015년 3월 12일에 회사분할 결정을 하였으며,
 2015년 4월 1일부로 분할신설법인 (사명 : SK바이오텍)을 설립하였습니다.
 자세한 내용은 2015년 3월 13일 공시된 '회사분할 결정'을 참고하시기 바랍니다.
 회사분할 결정

기업집단명	에스케이	회사명	에스케이 바이오팜	공시일자	2015년 03월 13일	관련법규	공정거래법
1. 분할방법	<p>(1) 상법 제530조의2 내지 제530조의12의 규정이 정하는 바에 따라 아래 표와 같이 분할되는 회사가 영위하는 사업 중 CMS(Custom Manufacturing Service)사업부문(이하 "분할 대상부문"이라 함)을 분할하여 신설회사를 설립하고, 분할되는 회사가 신설회사 발행주식의 총수를 취득하는 단순·물적 분할의 방법으로 분할하며, 분할 후 기존의 분할되는 회사는 존속한다.</p> <p>(2) 분할기일은 2015년 4월 1일로 한다.</p> <p>(3) 상법 제530조의3 제1항 및 제2항에 의거 주주총회의 특별결의에 의해 분할하며, 동법 제530조의9 제1항에 의거 분할되는 회사와 신설회사는 분할 전의 회사 채무에 관하여 연대하여 변제할 책임이 있다.</p> <p>(4) 본조 제3항에 따라 분할되는 회사와 신설회사가 분할 전의 회사채무에 관하여 연대채무를 부담함으로써 인하여, 분할되는 회사가 본 분할계획서에 따라 신설회사가 승계한 채무를 변제하거나 분할되는 회사의 기타 출재로 공동면책이 된 때에는 분할되는 회사가 신설회사에 대하여 구상권을 행사할 수 있고, 신설회사가 본 분할계획서에 따라 분할되는 회사에 귀속된 채무를 변제하거나 신설회사의 기타 출재로 공동면책이 된 때에는 신설회사가 분할되는 회사에 대하여 구상권을 행사할 수 있다.</p> <p>(5) 분할로 인하여 이전하는 재산은 분할계획서 제3조 (분할되는 회사에 관한 사항) (4)에서 규정하고 있는 '분할로 인하여 이전할 재산과 그 가액'의 규정 내용에 따르되, 동 규정에 따르더라도 분할 대상 재산인지 여부가 명백하지 않은 경우 본조 제6항 내지 제9항에서 정하는 바에 따라 이를 결정한다.</p> <p>(6) 분할되는 회사의 일체의 적극/소극재산과 공법상의 권리/의무를 포함한 기타의 권리/의무 및 재산적 가치가 있는 사실관계(인허가, 근로관계, 계약관계, 소송 등을 모두 포함한다)는 분할대상부문에 관한 것이면 신설회사에게, 분할대상부문 이외의 부문에 관한 것이면 분할되는 회사에게 각각 귀속되는 것을 원칙으로 한다.</p> <p>(7) 분할되는 회사의 사업과 관련하여 분할기일 이전의 행위 또는 사실로 인하여 분할기일 이후에 발생/확정되는 채무 또는 분할기일 이전에 이미 발생/확정되었으나 이를 인지하지 못하는 등의 여하한 사정에 의하여 이 분할계획서 제3조 제</p>						

	<p>(4)항 및 제4조 제(7)항에 반영되지 못한 채무(공·사법상의 우발채무, 기타 일체의 채무를 포함한다)에 대해서는 그 원인이 되는 행위 또는 사실이 분할대상부문에 관한 것이면 신설회사에게, 분할대상부문 이외의 부문에 관한 것이면 분할되는 회사에게 각각 귀속되는 것으로 한다. 다만, 원인이 되는 행위 또는 사실이 분할대상부문에 관한 것인가를 확정하기 어려운 경우에는 본건 분할에 의하여 분할되는 순자산가액의 비율로 신설회사와 분할되는 회사에 각각 귀속하는 것으로 한다.</p> <p>(8) 분할되는 회사의 사업과 관련하여 분할기일 이전의 행위 또는 사실로 인하여 분할기일 이후에 취득하는 채권, 기타 권리 또는 분할기일 이전에 이미 취득하였으나 이를 인지하지 못하는 등의 여하한 사정에 의하여 이 분할계획서 제3조 제(4)항 및 제4조 제(7)항에 반영되지 못한 채권, 기타 권리(공·사법상의 우발채권, 기타 일체의 채권을 포함한다)에 대해서는 그 원인이 되는 행위 또는 사실이 분할대상부문에 관한 것이면 신설회사에게, 분할대상부문 이외의 부문에 관한 것이면 분할되는 회사에게 각각 귀속되는 것으로 한다. 다만, 원인이 되는 행위 또는 사실이 분할대상부문에 관한 것인가를 확정하기 어려운 경우에는 본건 분할에 의하여 분할되는 순자산가액의 비율로 신설회사와 분할되는 회사에 각각 귀속하는 것으로 한다.</p> <p>(9) 분할기일 이전에 분할되는 회사를 당사자로 하는 모든 계약 및 소송은 분할대상부문에 관한 것이면 신설회사에게, 분할대상부문 이외의 부문에 관한 것이면 분할되는 회사에게 각각 귀속되는 것을 원칙으로 한다.</p> <p>(10) 신설회사의 자산, 부채, 자본의 결정방법은 분할대상 부문에 속하거나 이와 직간접적으로 관련된 자산, 부채를 신설 회사에 배분하는 것을 원칙으로 하며, 향후 분할되는 회사 및 신설회사의 운영 및 투자계획, 관련 법령상의 요건 등을 복합적으로 고려하여 분할되는 회사 및 신설회사의 자산, 부채, 자본금액을 결정한다.</p>
--	--

<p>2. 분할목적</p>	<p>(1) 분할되는 회사가 영위하는 사업 중 CMS사업부문을 물적 분할하여 사업의 전문성을 제고하고 경영의 효율성을 강화한다.</p> <p>(2) 분할되는 회사는 분할대상 사업부문의 가치증대 및 사업 포트폴리오의 유연성을 확보하여 환경변화에 대한 전략적 대응능력을 제고함으로써 궁극적으로 기업가치의 향상을 추구한다.</p> <p>(3) 경영자원의 효율적 배분을 통해 사업경쟁력을 강화하며, 사업부문별 특성에 적합한 경영체계를 확립하고 합리적인 성과평가시스템 구축을 통한 책임경영체계를 정착시킨다.</p>
<p>3. 분할비율</p>	<p>분할되는 회사가 신설회사 발행주식의 총수를 취득하는 단순 물적분할이기 때문에 분할비율을 산정하지 않음.</p>

4. 분할로 이전할 사업 및 재산의 내용	<p>(1) 분할되는 회사는 분할계획서가 정하는 바에 따라 분할대상부문에 속하는 일체의 적극/소극재산과 공법상의 권리/의무를 포함한 기타의 권리/의무 및 재산적 가치가 있는 사실관계(인허가, 근로관계, 계약관계, 소송 등을 모두 포함하고, 이하 "이전대상 재산"이라 함)를 신설회사에 이전한다.</p> <p>(2) 분할로 인한 이전대상 재산은 2014년 12월 31일 현재를 기준으로 작성된 분할대차대조표와 승계대상재산목록에 기재된 바에 의하되, 분할기일 전까지 분할대상부문의 영업 또는 재무적 활동 등으로 인한 재산(적극재산 및 상거래 채무와 같은 소극재산을 포함)의 증감사항을 분할대차대조표와 승계대상재산목록에서 가감하는 것으로 한다.</p> <p>(3) 2015년 1월 1일부터 분할기일 전까지 분할대상부문의 영업 또는 재무적 활동 등으로 인하여 분할대상부문의 자산 및 부채에 변동이 발생하거나 또는 승계재산목록에 누락되거나 잘못 기재된 자산 또는 부채가 발견되거나 그 밖에 자산 및 부채의 가액이 변동된 경우에는 이를 정정 또는 추가하여 기재할 수 있다. 이에 따른 변경사항은 분할대차대조표와 승계대상재산목록에서 가감하는 것으로 한다. 이전대상 재산의 세부항목별 최종가액은 2015년 3월 31일 현재의 공인회계사의 검토를 받아 확정한다.</p> <p>(4) 이전대상 재산에 속하는 권리나 의무 중 법률상 또는 사실상 분할에 의하여 이전이 금지되는 것은 분할되는 회사에 잔류하는 것으로 본다. 분할에 의한 이전에 필요한 정부기관 등의 승인/인가/신고수리 등을 얻지 못하여 이를 이전할 수 없는 경우에도 같다.</p> <p>(5) 상표(해당 상표에 대한 일체의 권리와 의무 포함), 기타 일체의 지적재산권(특허권, 실용신안권, 저작권 등) 및 이와 관련한 일체의 권리·의무는, 분할대상부문에 관한 것이면 신설회사에게, 분할대상부문 이외의 부문에 관한 것이면 분할되는 회사에게 각 귀속한다.</p>	
5. 분할 후 존속회사의 내용	회사명	SK바이오팜 주식회사
	자본금 (원)	25,000,000,000
	주요사업	신설회사에 이전되는 사업을 제외한 모든 사업
6. 분할설립회사	회사명	SK CMS 주식회사 (가칭)
	자본금 (원)	10,000,000,000
	주요사업	의약중간체 제조 사업
7. 감자에 관한 사항	감자비율 (%)	해당사항 없음
	구주권제	시작일 -
	출기간	종료일 -
8. 주주총회 예정일	2015년 03월 27일	

9. 채권자 이의제출기간	시작일	-
	종료일	-
10. 분할기일		2015년 04월 01일
11. 분할등기 예정일		2015년 04월 01일
12. 이사회결의일(결정일)		2015년 03월 12일
- 사외이사 참석여부	참석(명)	-
	불참(명)	-
- 감사(감사위원)참석여부		참석
13. 기타 투자판단에 참고할 사항		<p>(1) 분할계획서는 분할되는 회사의 사정, 관계기관과의 협의 과정이나 관계법령 및 주주총회 승인과정에서 변경될 수 있다. 분할계획서가 2015년 3월 27일 개최 예정인 분할계획서 승인을 위한 주주총회의 승인을 득하게 되면, 동 주주총회일로부터 분할등기일 전일까지 주주총회의 추가승인 없이도 아래 항목에 대하여 (i) 그 수정 또는 변경이 합리적으로 필요한 경우로서 그 수정 또는 변경으로 인해 분할되는 회사 또는 신설회사의 주주에게 불이익이 없고, (ii) 그 동질성을 해하지 않는 범위 내에서 분할되는 회사의 이사회 결의로 수정 또는 변경이 가능하고, 동 수정 및 변경사항은 관계법령에 따라 공고 또는 공시됨으로써 효력이 발생한다.</p> <p>① 신설회사의 회사명 ② 분할일정 ③ 승계대상자산 ④ 분할 전후의 재무구조 ⑤ 분할 당시 신설회사가 발행하는 주식의 총수 ⑥ 신설회사의 이사 및 감사에 관한 사항 ⑦ 신설회사의 정관</p> <p>(2) 분할계획서의 시행과 관련하여 분할되는 회사와 신설회사 간에 인계인수가 필요한 사항(문서, 데이터 등 분할대상부문과 관련한 각종 자료 및 사실관계 포함)은 분할되는 회사와 신설회사 간의 별도 합의에 따른다.</p> <p>(3) 종업원 승계와 퇴직금 신설회사는 분할기일 현재 분할대상부문에서 근무하는 모든 종업원의 고용 및 법률관계(퇴직금, 대여금 등 포함)를 승계한다.</p>

X. SK머티리얼즈

1. 공시내용의 진행 변경사항 및 주주총회의 현황

가. 신고한 주요경영사항의 진행상황

신고일자	제목	신고내용	신고사항의 진행상황
------	----	------	------------

2016.12.19	특수가스(NF3) 시설증설	- NF3공장 Capa 3,000톤 증설투자	- 2019년 12월 31일 3,000톤 준공완료 예정
2017.08.25	산업가스 신규투자	- GN2, CDA(Clean Dry Air) 등 공급설비 증설	- 2018년 12월 31일 투자완료 예정

나. 주주총회의사록 요약

주총일자	안 건	결의 내용	비 고
제36기 정기주주총회 (2018.3.29)	-제1호 의안 제36기 재무제표(이익잉여금처분계산서(안) 포함) 및 연결재무제표 승인의 건	승인	-
	-제2호 의안 정관 일부 변경의 건	승인	-
	-제3-1호 의안 사내이사 선임의 건 (후보: 장용호)	승인	재선임
	-제3-2호 의안 사내이사 선임의 건 (후보: 이용욱)	승인	신규선임
	-제3-3호 의안 사외이사 선임의 건 (후보 : 탁용석)	승인	신규선임
	-제4호 의안 이사 보수한도 승인의 건	승인	40억원
	-제5호 의안 감사보수한도 승인의 건	승인	1억원
	-제6호 의안 임원퇴직금 지급 규정 개정 승인의 건	승인	-
	-제7호 의안 주식매수선택권 부여의 건	승인	-
제35기 정기주주총회 (2017.3.24)	-제1호 의안 제35기 재무제표(이익잉여금처분계산서(안) 포함) 및 연결재무제표 승인의 건	승인	-
	-제2호 의안 정관 변경의 건	승인	-
	-제3-1호 의안 사내이사 선임의 건 (후보: 임민규)	승인	재선임
	-제3-2호 의안 기타비상무이사 선임의 건 (후보: 장동현)	승인	신규선임
	-제4호 의안 이사 보수한도 승인의 건	승인	20억원
	-제5호 의안 감사 보수한도 승인의 건	승인	1억원
	-제6호 의안 임원퇴직금지급 규정 개정 승인의 건	승인	-
제34기 정기주주총회 (2016.3.25)	-제1호 의안 제34기 재무제표(이익잉여금처분계산서(안) 포함) 및 연결재무제표 승인의 건	승인	-
	-제2호 의안 사외이사 선임의 건 (후보: 우원석)	승인	신규선임

	-제3호 의안 감사 선임의 건 (후보: 김용환)	승인	신규선임
	-제4호 의안 이사 보수한도 승인의 건	승인	12억원
	-제5호 의안 감사 보수한도 승인의 건	승인	1억원
2016년 임시주주총회 (2016.2.16)	-제1호 의안 정관변경의 건 (사업목적 추가 및 상호변경 등)	승인	-
	-제2호 의안 이사 선임의 건	-	-
	제2-1호 의안 사내이사 선임의 건 (장용호)	승인	신규선임
	제2-2호 의안 기타비상무이사 선임의 건 (조대식)	승인	신규선임

2. 우발채무 등

가. 중요한 소송 사건

당사 및 자회사들의 경영성과, 재무상태 및 수익성에 큰 영향을 끼치는 중요한 소송은 없었습니다.

나. 견질 또는 담보용 어음·수표 현황

당분기말 현재 당사가 견질로 제공한 어음·수표의 내용은 없습니다.

다. 담보제공 자산

당분기말 현재 담보로 제공한 자산의 내역은 다음과 같습니다.

(단위: 천원, USD, 천JPY, 천NTD)

담보제공자산	장부금액	담보설정금액	관련 계정과목	관련 금액	담보권자
토지, 건물, 기계장 치	KRW 105,086,457	KRW 137,000,000 JPY 3,690,000 USD 3,500,000	차입금	KRW 12,500,000	KDB산업은행
토지	KRW 18,347,710	KRW 20,377,500	기타금융부채	KRW 15,192,397	엘지디스플레이(주)
건물	KRW 1,018,107	KRW 1,074,512	정부보조금	KRW 599,431	영주시/경북도청
건물	NTD28,893	NTD 20,000	차입금	NTD 78,500	Mega International Commercial Bank Co., Ltd.
건물	JPY 154,340	JPY 315,000	차입금	-	The Hyakugo Bank, Ltd.
토지, 건물, 기계장 치	KRW 29,991,152	KRW 24,000,000	차입금	KRW 17,000,000	KDB산업은행
유형자산	KRW 316,153,648	KRW 330,500,000	차입금	KRW 143,500,000	경남은행, KDB산업은행, KEB하나은행
매출채권	KRW 4,115,030	KRW 4,115,030	차입금	KRW 25,000,000	KDB산업은행
매출채권	3,257,665,413	3,257,665,413	차입금	KRW 102,000,000	KEB하나은행

(연결 기준)

라. 신용장개설 등 약정사항

당분기말 현재 약정사항은 다음과 같습니다.

(단위: 천원, 천NTD, 천JPY, 천 CNY, USD)

금융기관	구 분	당기말	전기말
		한도금액	한도금액
한국수출입은행	해외투자대출	USD 9,600,000	USD 9,600,000
IBK기업은행	무역금융대출	10,000,000	10,000,000
	일반자금대출	-	CNY 50,000
	팩토링약정	USD 3,000,000	USD 3,000,000
	전자방식 매출채권 담보	10,000,000	10,000,000
KDB산업은행	시설자금대출	78,275,000	76,875,000
		USD 20,000,000	USD 20,000,000
	운전자금대출	40,000,000	40,000,000
신한은행	무역금융대출	10,000,000	10,000,000
	일반자금대출	38,000,000	38,000,000
	L/C개설	USD 1,000,000	USD 1,000,000
	전자방식 매출채권 담보	5,000,000	5,000,000
KEB하나은행	무역금융대출	10,000,000	10,000,000
	운전자금대출	5,000,000	-
	팩토링약정	USD 17,500,000	USD 10,000,000
	시설자금대출	129,700,000	130,000,000

우리은행	무역금융대출	10,000,000	10,000,000
	시설자금대출	-	USD 10,000,000
	운전자금대출	2,000,000	2,000,000
	팩토링약정	USD 27,800,000	USD 16,300,000
대구은행	무역금융대출	32,000,000	12,000,000
	L/C개설	USD 2,500,000	USD 2,500,000
경남은행	일반자금대출	41,000,000	13,500,000
국민은행	무역금융대출	30,000,000	10,000,000
	일반자금대출	CNY 50,000	-
Mega International Commercial Bank Co., Ltd.	일반자금대출	NTD 184,075	NTD 213,240
SBJ Bank	일반자금대출	JPY 230,000	JPY 230,000
미즈호코퍼레이트은행	시설자금대출	1,250,000	3,750,000
	일반자금대출	USD 30,000,000	USD 20,000,000
농협은행	무역금융대출	USD 20,000,000	USD 20,000,000
	운전자금대출	5,000,000	-
MUFG Bank, Ltd	일반자금대출	USD 30,000,000	USD 30,000,000
	팩토링약정	USD 30,000,000	-
Sumitomo Mitsui Banking Corporation	일반자금대출	USD 30,000,000	USD 30,000,000
	운전자금대출	USD 7,000,000	-
신한캐피탈	운전자금대출	30,000,000	7,000,000
IBK캐피탈	운전자금대출	10,000,000	-

(연결 기준)

마. 우발보증채무

당분기말 현재 당사가 종속기업 및 공동기업을 위하여 제공한 지급보증금액은 다음과 같습니다

(단위:USD, 천CNY, 천JPY)

특수관계구분	회사명	보증처	보증기간	지급보증금액	비 고
종속기업	SK Materials Taiwan Co., Ltd.	Mega International Commercial Bank Co.,Ltd	2018.8.11 - 2019.5.29	USD 3,000,000	자금차입
	SK Materials Japan Co., Ltd.	SBJ 은행	2018.3.27 - 2019.3.27	JPY 276,000	
	SK Materials Jiangsu Co., Ltd.	KDB산업은행	2017.7.28 - 2020.7.29	USD 24,000,000	
		Sumitomo Mitsui Banking Corporation	2018.5.2 - 2019.5.2	USD 7,000,000	
		국민은행	2018.3.8 - 2019.3.7	CNY 60,000	

바. 주요공급계약

당사는 에어프로덕츠코리아주식회사로부터 "액체질소"를 공급받고 있으며 당사가 당분기 중 지급한 금액은 3,801백만원입니다. 보고기간 종료일 현재 원재료매입계약과관련한 미래 지급계획은 다음과 같습니다.

(단위: 천원)

대상회사	약정에 따른 지급계획			지급 총액
	1년 이내	1년 ~ 5년	5년 초과	
에어프로덕츠코리아주식회사	5,068,548	20,274,192	7,180,443	32,523,183

(연결 기준)

사. 통화선도

당분기말 현재 당사의 미결제된 통화선도계약 내역은 다음과 같습니다.

거래처	거래건수	매도금액	매수금액	약정환율
Mega International Commercial Bank Co., Ltd.	1	-	USD 500,000	NTD 30.54
	1	-	USD 3,200,000	NTD 30.54
	1	-	USD 400,000	NTD 30.59
	1	-	USD 3,500,000	NTD 30.61
	1	-	USD 500,000	NTD 30.61
	1	-	USD 2,500,000	NTD 30.60

(연결 기준)

3. 합병 등의 사후정보

■ SKC에어가스 주식회사 인수

본 거래는 SK머티리얼즈 주식회사(양수인)가 SKC에어가스 주식회사(대상회사)의 보통주 5,440,000주(지분율 80%)를 SKC 주식회사(양도인)로부터 양수하는 내역에 관한 사항입니다

1. 발행회사	회사명	에스케이씨에어가스 주식회사 (SKC Airgas Co., Ltd.)		
	국적	대한민국	대표자	이해정
	자본금(원)	34,000,000,000	회사와 관계	계열회사
	발행주식 총수(주)	6,800,000	주요사업	산업용, 의료용 가스 제조 및 판매
- 최근 6월 이내 제3자 배정에 의한 신주취득 여부		아니오		
2. 양수내역	양수주식수(주)	5,440,000		
	양수금액(원)(A)	75,001,280,000		
	총자산(원)(B)	665,121,655,802		
	총자산대비(%) (A/B)	11.28		
	자기자본(원)(C)	376,356,295,963		
	자기자본대비(%) (A/C)	19.93		
3. 양수후 소유주식수 및 지분비율	소유주식수(주)	5,440,000		
	지분비율(%)	80.00		
4. 양수목적	산업용 가스사업 인수를 통한 기존 특수가스 사업과의 시너지 창출			
5. 양수예정일자	2016.04.04			
6. 거래상대방	회사명(성명)	SKC(주)		
	자본금(원)	183,985,740,000		
	주요사업	폴리에스터 필름, 기초화학원료(PO, PG, Polyol) 등의 제조 및 판매		
	본점소재지(주소)	경기도 수원시 장안구 장안로 309번길 84 (정자동)		
	회사와의 관계	계열회사		
7. 거래대금지급	1. 지급형태: 현금지급 2. 지급시기: 2016년 4월 4일 전액지급 3. 자금조달: 보유 현금 및 일부 차입을 통한 자금 조달 - 보유현금: 25,001,280,000원 - 외부차입: 50,000,000,000원			
8. 외부평가에 관한 사항	외부평가 여부	예		
	- 근거 및 사유	자본시장과 금융투자업에 관한 법률 제165조의4 제2항 및 동법 시행령 제 176조의6 제3항에 의거 회사가 양수하기로 결정한 자산의 양수금액의 적정성 여부를 판단하기 위한 참고자료 제공		
	외부평가기관의 명칭	삼일회계법인		
	외부평가 기간	2016.03.11 ~ 2016.03.31		
	외부평가 의견	평가기준일 현재 양수대상 주식의 평가액은 65,945백만원 ~ 78,990백		

		만원의 범위로 산출되었으며, 양수 예정가액은 75,000백만원으로 상기 평가액의 범위를 고려할 때 중요성의 관점에서 부적절하다고 판단할 만한 근거가 발견되지 아니하였습니다.
9. 이사회결의일(결정일)		2016.03.31
- 사외이사참석여부	참석(명)	1
	불참(명)	-
- 감사(사외이사가 아닌 감사위원) 참석여부		참석
10. 우회상장 해당 여부		아니오
- 향후 6월이내 제3자배정 증자 등 계획		아니오
11. 발행회사(타법인)의 우회상장 요건 충족여부		아니오
12. 공정거래위원회 신고대상 여부		해당
13. 풋옵션 등 계약 체결여부		아니오
- 계약내용		-

14. 기타 투자판단과 관련한 중요사항

가. 상기 "1. 발행회사"의 자본금과 발행주식총수(주) 및 "2. 양수내역"의 총자산과 자기자본, "3. 거래상대방"의 자본금(원)은 최근 사업연도 말인 2015년말 연결재무제표 기준입니다.

나. 본 주식양수도는 "독점규제 및 공정거래에 관한 법률" 제11조의2에 의한 "대규모내부거래(자본총계 또는 자본금 중 큰 금액의 100분의 5 이상 또는 50억원 이상)"에 해당합니다.

다. 기타 세부내역은 첨부된 '외부평가기관의 평가의견서'를 참조하시기 바랍니다.

라. 하기 발행회사의 요약 재무상황 당해연도는 2015년말 재무제표 기준입니다.

【발행회사의 요약 재무상황】

(단위 : 백만원)

구 분	자산총계	부채총계	자본총계	자본금	매출액	당기순이익	감사의견	외부감사인
당해연도	149,944	92,404	57,540	34,000	79,225	10,405	적정	신한회계법인
전년도	147,435	98,063	49,371	34,000	63,894	7,576	적정	신한회계법인
전전년도	150,248	108,340	41,908	34,000	45,222	7,215	적정	삼일회계법인

【거래상대방에 관한 사항】

1. 인적사항

- 기본사항		
성명(명칭)	국적	주소(본점소재지) [읍·면·동까지만 기재]
에스케이씨 주식회사 (SKC Co.,Ltd.)	대한민국	경기도 수원시 장안구 장안로 309번길 84(정자동)

직업(사업내용)		폴리에스터 필름, 기초화학원료(PO, PG, Polyol) 등의 제조 및 판매	
- 최대주주·대표이사·대표집행임원 현황 및 재무상황 등(상대방이 법인인 경우)			
구분	성명	주식수	지분율(%)
최대주주	SK 주식회사	15,390,000	41.74
대표이사	이완재	1,500	0.00
(단위 : 백만원)			
최근 사업연도	2015	결산기	2015.12.31
자산총계	3,688,197	자본금	183,986
부채총계	2,131,893	매출액	2,564,762
자본총계	1,556,304	당기순손익	245,594
외부감사인	삼정회계법인	휴업 여부	아니오
감사의견	적정	폐업 여부	아니오

2. 당해법인 또는 그 최대주주·임원과 관계

- 당해법인과 거래상대방과의 관계	계열회사	
- 당해법인의 최대주주·임원과 거래상대방과의 관계	성명	상대방과의 관계
최대주주	SK 주식회사	최대주주
이사	조대식	등기임원

3. 최근 3년간 거래내역(일상적 거래 제외)

구분	거래 내역
당해년도	-
전년도	-
전전년도	-

1. 자산양수도 내역 및 가액

구분	내역
양수도 대상자산	SKC에어가스 주식회사의 보통주 5,440,000주(지분율 80.0%)
발행회사	SKC에어가스 주식회사
주식의 종류	보통주
총 발행주식수	6,800,000주
주주명(양도인)	SKC 주식회사
양수도되는 주식의 수량	5,440,000주(지분율 80%)
양수도 가액	금75,001,280,000원(주당 금13,787원)

2. 자산양수도 대금 지급방법

구분	일자	금액	지급방법	비고
----	----	----	------	----

지급완료일	2016년 4월 4일	75,001,280,000원	현금 지급	지급완료
-------	-------------	-----------------	-------	------

3. 최대주주 변경

본건 자산양수도 거래로 인해 SKC에어가스 주식회사의 최대주주는 SKC 주식회사에서 당사로 변경되었습니다.

4. 최대주주등 지분변동 상황

동 거래에 따른 SKC에어가스 주식회사의 최대주주등의 지분변동 상황은 아래와 같습니다.

주주명	주식의 종류	양수 전		양수 후	
		주식수	지분율	주식수	지분율
SKC(주)	보통주	5,440,000	80.0	-	-
SK머티리얼즈(주)	보통주	-	-	5,440,000	80.0
타이요닛산(주)	보통주	1,360,000	20.0	1,360,000	20.0
합계	보통주	6,800,000	100	6,800,000	100

※ 양수 전은 영업양수 이사회결의일(2016년 3월 31일) 기준으로, 양수 후는 합병등종료보고서 제출일 현재(2016년 4월 4일) 기준으로 각각 작성하였습니다.

5. [합병등] 전·후의 요약재무정보

(단위 : 백만원)

구 분	자산양수도 전	증가	감소	자산양수도 후
I. 유동자산	165,197		25,001	140,196
II. 비유동자산	499,925	75,001		574,926
자산총계	665,122	75,001	25,001	715,122
I. 유동부채	145,149			145,149
II. 비유동부채	143,616	50,000		193,616
부채총계	288,765	50,000		338,765
I. 자본금	5,274			5,274
II. 자본잉여금	67,685			67,685
III. 기타자본항목	1,829			1,829
IV. 이익잉여금	301,448			301,448
비지배주주지분	120			120
자본총계	376,356			376,356

※ 상기 항목은 최근 사업연도인 2015년말 기준으로 작성된 연결 요약재무정보입니다.

※ 상기 재무정보는 본 자산양수와 관련된 증감 금액만 단순 가감 수치로 자산양수 기준일에 작성될 연결재무제표와 차이가 발생할 수 있습니다.

■ SK트리켄 유상증자 참여

기업집단명	에스케이	회사명	에스케이머티리얼즈(주)	공시일 자	2017.02.28	관련 법규	공정거래법 11조의2
-------	------	-----	--------------	----------	------------	----------	----------------

(단위 : 백만원)

1. 거래상대방		에스케이트리콤	회사와의 관계	계열회사
2. 출자내역	가. 출자일자	2017년 3월 17일		
	나. 출자목적물	기명식 보통주식 1,950,000 주		
	다. 출자금액	9,750		
	라. 출자상대방 총출자액	16,250		
3. 출자목적		설비투자 및 사업확장을 위한 유상증자 참여		
4. 이사회 의결일		2017년 2월 28일		
- 사외이사 참석여부	참석(명)	1		
	불참(명)	-		
- 감사(감사위원)참석여부		참석		
5. 기타		<ul style="list-style-type: none"> - 상기 출자는 에스케이트리콤의 유상증자 결의 (2017.02.21)에 따른 대한 주주배정방식의 유상증자에 참여하는 건임. - 상기 '2. 출자내역'의 '가. 출자일자'는 주금납입 예정일임. - 출자상대방 총출자액은 금번 출자금액 포함 금액임. - 상기 내용은 진행 상황에 따라 변동될 수 있음. 		
※ 관련공시일		-		

■ SK쇼와덴코 설립에 따른 지분취득

- 설립일 : 2017년 6월 1일
- 취득주식수 : 기명식 보통주식 2,142,000주(51%)
- 취득가액 : 10,710(백만원)
- SK쇼와덴코 출자자본 총액 : 21,000(백만원)

■ SK에어가스 지분 추가 취득

1. 발행회사	회사명(국적)	에스케이에어가스 주식회사(대한민국)	대표이사	김상협
	자본금(원)	34,000,000,000	회사와 관계	계열회사
	발행주식총수(주)	6,800,000	주요사업	산업용 가스 제조업
-최근 6월 이내 제3자 배정에 의한 신주취득 여부		아니오		
2. 취득내역	취득주식수(주)	1,360,000		
	취득금액(원)	31,000,000,000		
	자기자본(원)	408,137,261,531		
	자기자본대비(%)	7.60		
	대기업 여부	해당		
3. 취득후 소유 주식수 및 지분 비율	소유주식수(주)	6,800,000		
	지분비율(%)	100.00		
4. 취득방법		현금취득		
5. 취득목적		산업가스 사업 강화 및 성장동력 추가 확보를 통한 미래 사업 경쟁력 제고		
6. 취득예정일자		2018-05-31		
7. 자산양수의 주요사항보고서 제출대상 여부		아니오		
-최근 사업연도말 자산총액(원)		1,118,007,375,949	취득가액/자산 총액(%)	2.77
8. 우회상장 해당 여부		아니오		
-향후 6월이내 제3자배정 증자 등 계획		해당사항없음		
9. 발행회사(타법인)의 우회상장 요건 충족 여부		해당사항없음		
10. 이사회결의일(결정일)		2018-05-17		
-사외이사 참석 여부	참석(명)	1		
	불참(명)	-		
-감사(감사위원) 참석여부		참석		
11. 공정거래위원회 신고대상 여부		미해당		
12. 풋옵션계약 등의 체결여부		아니오		
-계약내용		-		

13. 기타 투자판단에 참고할 사항	<p>가. 상기 '1. 발행회사'의 자본금 및 발행주식총수는 공시일 현재 기준임.</p> <p>나. 상기 '2. 취득내역'의 자기자본은 2017년말 연결재무제표 기준임.</p> <p>다. 상기 '6. 취득예정일자'는 지분인수계약서상 명시된 거래종결일자이며, 이는 양사간 합의로 조정될 수 있음.</p> <p>라. 이사회 의결 범위 내에서 구체적인 사항에 대한 일체 권한은 대표이사에게 위임하며, 상기내용은 진행상황에 따라 변동될 수 있음.</p> <p>마. 하기 '발행회사의 요약 재무상황'의 당해년도, 전년도, 전전년도는 각각 2017년(말), 2016년(말), 2015년(말) 연결재무제표 기준임.</p> <p>바. 하기 '상대방에 관한 사항'의 재무상황은 2018년 5월 17일 서울외국환중개(주)에 최고고시된 매매기준율(9.7784원/JPY)을 적용하여 환산한 금액임.</p>
---------------------	--

[발행회사의 요약 재무상황](단위 : 백만원)

구분	자산총계	부채총계	자본총계	자본금	매출액	당기순이익
당해년도	259,789	181,009	78,780	34,000	92,131	15,410
전년도	156,111	88,783	67,329	34,000	80,658	12,710
전전년도	149,944	92,404	57,540	34,000	79,225	10,405

[상대방에 관한 사항]

1. 인적사항			
- 기본사항			
성명(명칭)	국적	주소(본점소재지)[읍·면·동까지만 기재]	생년월일(사업자등록번호 등)
Taiyo Nippon Sanso Corporation	일본	Shinagawa-ku, Tokyo 142-8558, Japan	-
직업(사업내용)		산업용 가스 제조 및 판매	
- 최대주주·대표이사·대표집행임원 현황 및 재무상황 등(상대방이 법인인 경우)			
구분	성명	주식수	지분율(%)
최대주주	Mitsubishi Chemical Holdings Corporation	218,996,766	50.57
대표이사	Yujiro Ichihara	-	-
(단위 : 백만원)			

해당 사업연도	2017년	결산기	3월
자산총계	9,104,150	자본금	365,165
부채총계	5,074,745	매출액	6,318,978
자본총계	4,029,405	당기순손익	496,293
외부감사인	Ernst & Young ShinNihon LLC	휴업 여부	아니오
감사의견	적정	폐업 여부	아니오
2. 상대방과의 관계			
1. 회사와 상대방과의 관계		관계없음	
2. 회사의 최대주주·임원과 상대방과의 관계		성명	상대방과의 관계
최대주주		SK(주)	관계없음
대표이사		장용호	관계없음
3. 최근 3년간 거래내역(일상적 거래 제외)			
구분	거래 내역		
당해년도	-		
전년도	-		
전전년도	-		

4. 그 밖의 사항

가. 녹색경영

(1) 온실가스배출량 및 에너지 사용량

당사는 기후변화 관련 리스크관리와 기업의 사회적 책임을 다하기 위해 제품 제조과정 및 제품 사용단계에서 발생하는 온실가스 감축 활동을 전개하고 있습니다.

2017년 연간 온실가스배출량은 214,684tCO₂eq 이며, 연간 에너지 소비량은 4,396TJ 입니다.

(2) 환경규제 준수

생산활동 및 제품제조과정에서 발생하는 온실가스와 오염물질의 배출을 최소화하기 위하여 환경오염방지시설을 설치하여 운영함으로써 주변 환경에 대한 영향을 최소화하도록 하고 있습니다.

사업장의 환경관리는 관련 부처 및 지방자치단체의 관리감독을 받고 있습니다. 안전, 보건, 환경 영향을 최소화하기 위하여 안전보건환경 경영시스템 인증(OHSAS18001, ISO14001)을 취득하여 법규준수 및 자율관리체제를 강화하고 있습니다.

XI. SK실트론

1. 공시사항의 진행·변경상황

- 해당사항 없음

2. 주주총회 의사록 요약

주총일자	안 건	결 의 내 용	비 고
------	-----	---------	-----

제35기 정기주주총회 (2018.03.21)	재무제표 승인의 건 사내이사(1명) 선임의 건 기타비상무이사(1명) 선임의 건 감사(1명) 선임의 건 이사 보수 한도 승인의 건 임원퇴직금 지급규정 개정의 건	가결 가결 가결 가결 가결 가결	-
2017년 임시주주총회 (2017.08.17)	정관 변경의 건 사내이사(1명) 선임의 건 기타비상무이사(2명) 선임의 건 감사(1명) 선임의 건	가결 가결 가결 가결	-
제34기 정기주주총회 (2017.03.29)	재무제표 승인의 건 기타비상무이사(1명) 선임의 건 이사 보수 한도 승인의 건	가결 가결 가결	-
2016년 임시주주총회 (2016.09.12)	기타비상무이사(1명) 선임의 건	가결	-
제33기 정기주주총회 (2016.03.18)	재무제표 승인의 건 사내이사(1명) 선임의 건 기타비상무이사(1명) 선임의 건 감사(1명) 선임의 건 이사 보수 한도 승인의 건	가결 가결 가결 가결 가결	-

3. 우발채무 등

가. 중요한 소송사건 등

- 해당사항 없음

나. 견질 또는 담보용 어음·수표 현황

- 해당사항 없음

다. 채무보증 현황

- 보고기간말 현재 당사의 채무보증 내역은 다음과 같습니다.

(단위: 백만원)

채무자	회사와의 관계	채권자	채무금액	채무보증금액			채무보증기간		채무인수조건 등 기타
				기초	증/감	기말	개시일	종료일	
에스아이엘제일차 유한회사	-	하나은행	37,000	120,000	-	120,000	2015.06.30	2019.06.30	연대보증

라. 채무인수약정 현황

- 해당사항 없음

마. 그 밖의 우발채무 등

(1) 보고기간말 현재 당사의 자금조달과 관련된 약정사항은 다음과 같습니다.

(단위 : 천원, 천USD)

구분	통화	여신한도	사용한 금액
수출입포괄	USD	80,000	46,310
수입신용장	USD	72,000	13,615
매입외환	USD	30,000	2,439
외화지급보증	USD	19,000	12,000
당좌차월	KRW	2,000,000	-
시설자금대출한도	KRW	305,000,000	245,000,000
운전자금대출한도	USD	120,000	10,000
	KRW	75,000,000	50,000,000
외상매출채권담보대출	KRW	45,400,000	15,181,819
자산유동화 채무(*)	KRW	37,000,000	37,000,000

(*) 해당 차입을 위해 당사는 2015년 7월 1일부터 2019년 6월 30일까지 발생예정인 매출채권의 일부를 담보로 제공하는 약정을 체결하였습니다.

(2) 보고기간말 현재 당사의 담보 제공 자산의 내역은 다음과 같습니다.

(단위: 천원)

담보제공자산	장부가액	통화	담보설정금액	담보권자
토지, 건물, 구축물 등	350,221,327	KRW	259,318,350	KDB산업은행 등

(3) 장래매출채권 유동화 현황

장래매출채권을 기초자산으로 하여 2015년 6월 30일 금융기관으로부터 1,000억원을 차입 하였으며, 2018년 9월말 현재 미상환 잔액은 370억원입니다.

- 장래매출채권 유동화채무 비중 (2018.09.30 기준)

(단위 : 억원)

	당분기말 (2018년 3분기)		전기말 (2017년)		증감 (A-B)
	금액(A)	(비중,%)	금액(B)	(비중,%)	
유동화채무	370	-	640	-	(270)
총차입금	7,851	4.71	5,541	11.55	2,310
매출액	9,750	3.79	6,832	9.37	2,918
매출채권	1,470	25.17	1,149	55.70	321

* 한국채택국제회계기준(K-IFRS) 연결재무제표 기준임.

* 전기말 매출액은 전년 동기 기준임.

4. 제재현황 등 그 밖의 사항

가. 제재현황

일자	제재기관	대상자	내용	사유	근거법령	회사의	재발방지
----	------	-----	----	----	------	-----	------

						이행현황	대책
2017년 4월 18일	고용노동부	회사	과태료 부과 / 시정명 령 및 지시	구미2공장 PSM 이행상 태점검	산업안전보건법 제49조의2 제 7항	과태료 납부 (880천원) 및 시정조치	내부 공유 및 업무개선
2017년 3월 24일	고용노동부	회사	과태료 부과 / 시정명 령 및 지시	구미3공장 PSM 이행상 태점검	산업안전보건법 제49조의2 제 7항	과태료 납부 (960천원) 및 시정조치	내부 공유 및 업무개선
2017년 2월 8일	구미소방서	회사	과태료 부과	구미1공장 소방서 불시 점검	소방시설 설치, 유지 및 안전관 리에 관한 법률 제9조 제1항	과태료 납부 (1,600천원)	소방시설 수신 반 자동 연동
2016년 6월 17일	고용노동부	회사	과태료 부과 / 시정명 령 및 지시	구미1공장 PSM 이행상 태점검	산업안전보건법 제49조의2 제 7항	과태료 납부 (1,152천원) 및 시정조치	내부 공유 및 업무개선

나. 작성기준일 이후 발생한 주요사항
- 특이사항 없음

XII. SK인포섹

가. 작성기준일 이후 발생한 주요사항

(1) 주식 교환 계약 체결

회사는 보고기간 이후인 2018년 10월 31일에 보안 사업 영역의 시너지 효과를 창출 및 융합 보안 사업역량을 강화하여 기업가치를 제고하기 위해 SK텔레콤(주)의 완전 자회사로 편입되는 포괄적 주식 교환 계약을 체결하였습니다. 동 주식교환의 교환비율은 1:0.0997678로 신주발행에 갈음하여 SK텔레콤(주)가 보유한 자기주식 1,260,668주를 SK(주)에게 교부할 예정입니다. 주식교환이 완료되는 12월 27일에 에스케이인포섹(주)는 SK텔레콤(주)의 완전 자회사로 편입될 예정입니다.

【 전문가의 확인 】

1. 전문가의 확인

- 해당사항 없음

2. 전문가와의 이해관계

- 해당사항 없음